



ТЕРРИТОРИАЛЬНЫЙ ОРГАН
ФЕДЕРАЛЬНОЙ СЛУЖБЫ
ГОСУДАРСТВЕННОЙ СТАТИСТИКИ
ПО ВОРОНЕЖСКОЙ ОБЛАСТИ

ЗАРАБОТНАЯ ПЛАТА, ДВИЖЕНИЕ РАБОЧЕЙ СИЛЫ И БЕЗРАБОТИЦА В ГОРОДЕ ВОРОНЕЖЕ

2023 год

24.06.2024

Без субъектов малого предпринимательства

СОДЕРЖАНИЕ

Заработная плата	3
Движение рабочей силы и безработица	8

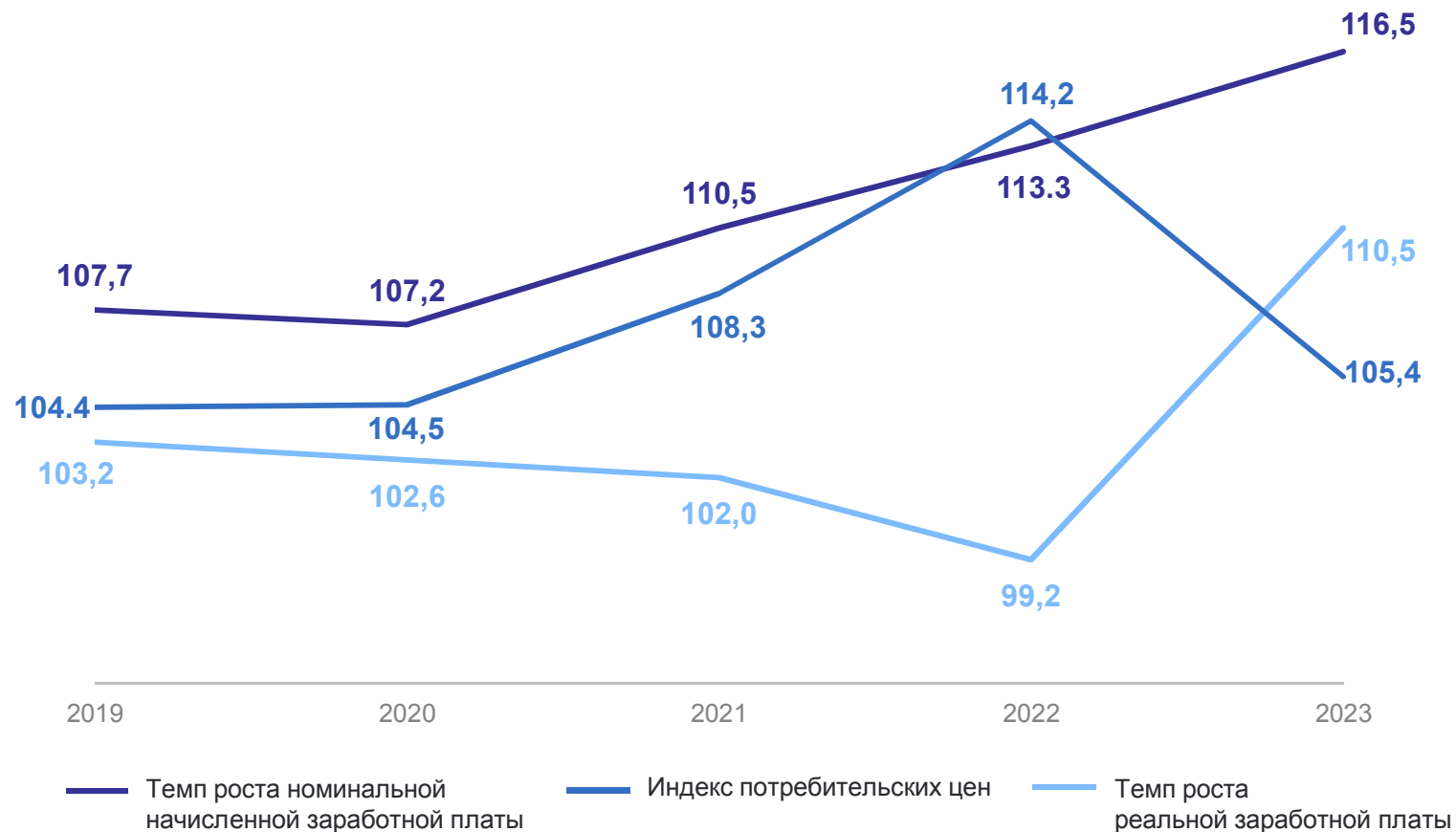
1

Заработная плата работников организаций

НОМИНАЛЬНАЯ И РЕАЛЬНАЯ СРЕДНЕМЕСЯЧНАЯ ЗАРАБОТНАЯ ПЛАТА

в % к предыдущему году

ВОРОНЕЖСТАТ



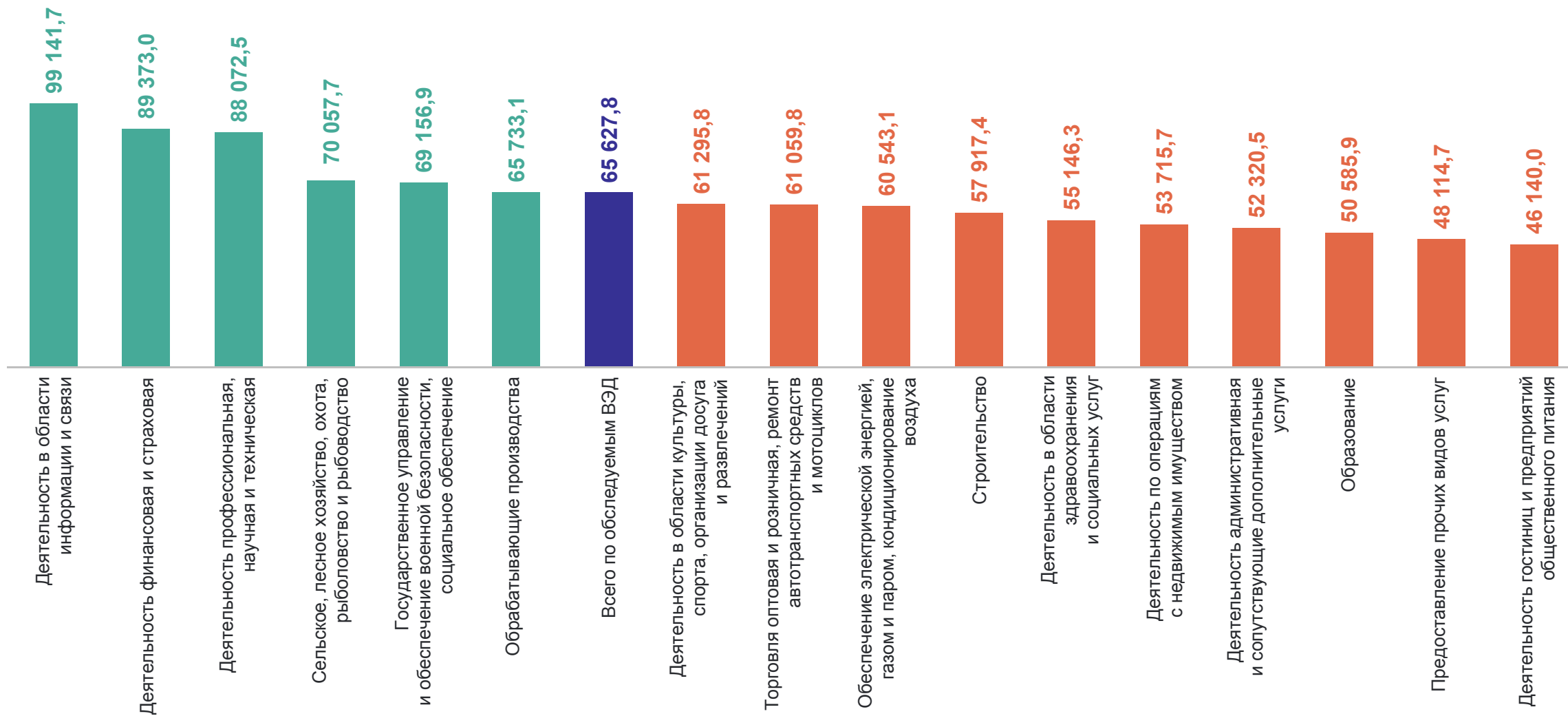
Номинальная начисленная
заработная плата

65 627,8 рублей

СРЕДНЕМЕСЯЧНАЯ ЗАРАБОТНАЯ ПЛАТА ПО ВИДАМ ЭКОНОМИЧЕСКОЙ ДЕЯТЕЛЬНОСТИ

рублей

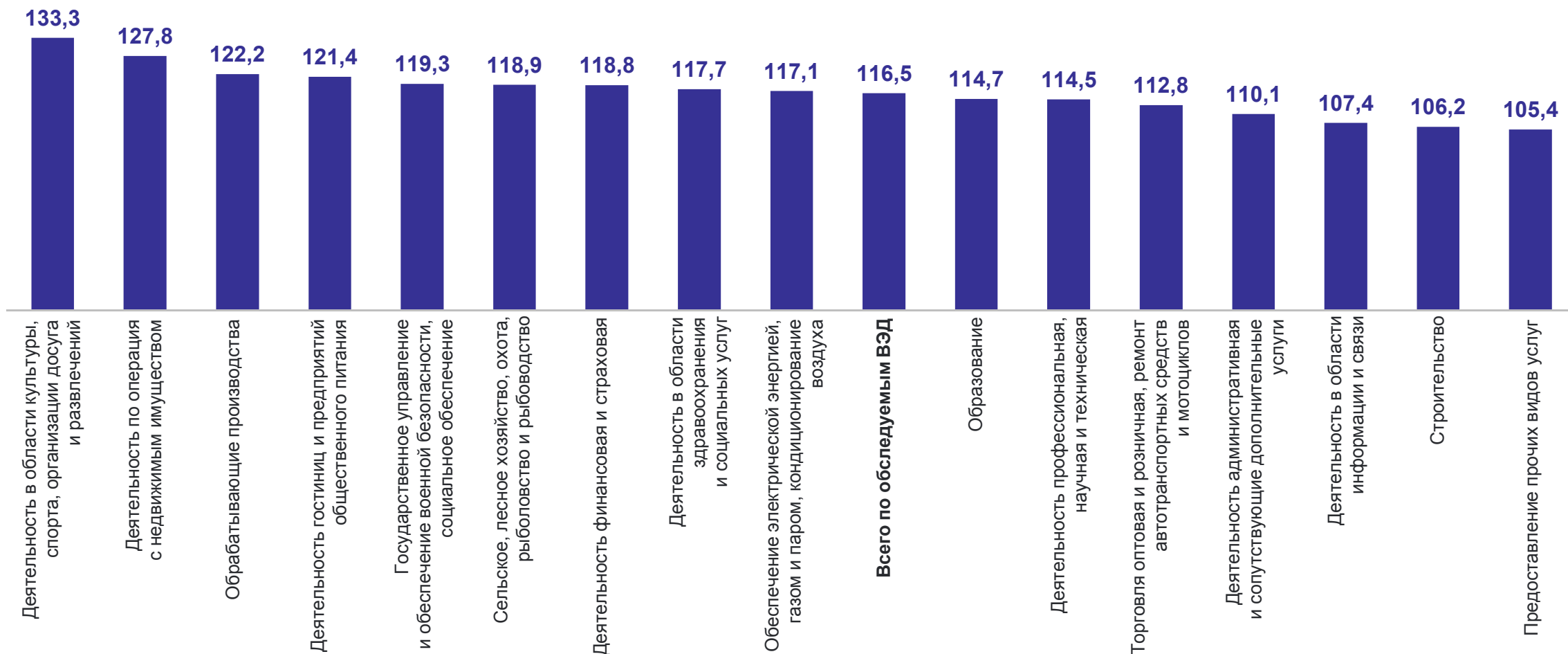
ВОРОНЕЖСТАТ



ТЕМПЫ ИЗМЕНЕНИЯ СРЕДНЕМЕСЯЧНОЙ ЗАРАБОТНОЙ ПЛАТЫ ПО ВИДАМ ЭКОНОМИЧЕСКОЙ ДЕЯТЕЛЬНОСТИ

в % к предыдущему году

ВОРОНЕЖСТАТ



СРЕДНЕМЕСЯЧНАЯ ЗАРАБОТНАЯ ПЛАТА ПО ОБЛАСТНЫМ ЦЕНТРАМ ЦЧР

ВОРОНЕЖСТАТ

	Среднесписочная численность работников, тыс. человек	Среднемесячная номинальная начисленная заработная плата, рублей	Выплаты социального характера в расчете на 1 работника, рублей в месяц
Воронеж	259,6	65627,8	636,3
Белгород	103,4	63119,3	425,2
Курск	110,1	55113,8	362,1
Липецк	130,2	63825,1	734,2
Тамбов	88,9	50144,6	528,1

2

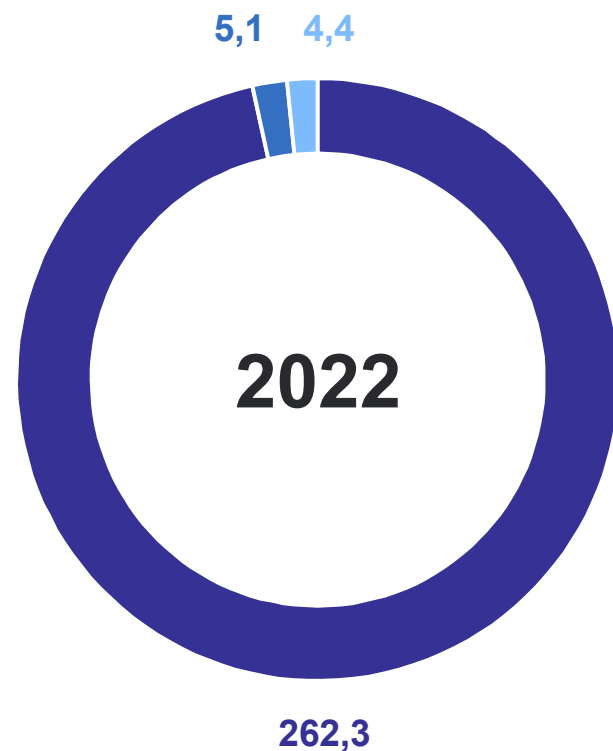
Движение рабочей силы и безработица



ЗАМЕЩЕННЫЕ РАБОЧИЕ МЕСТА

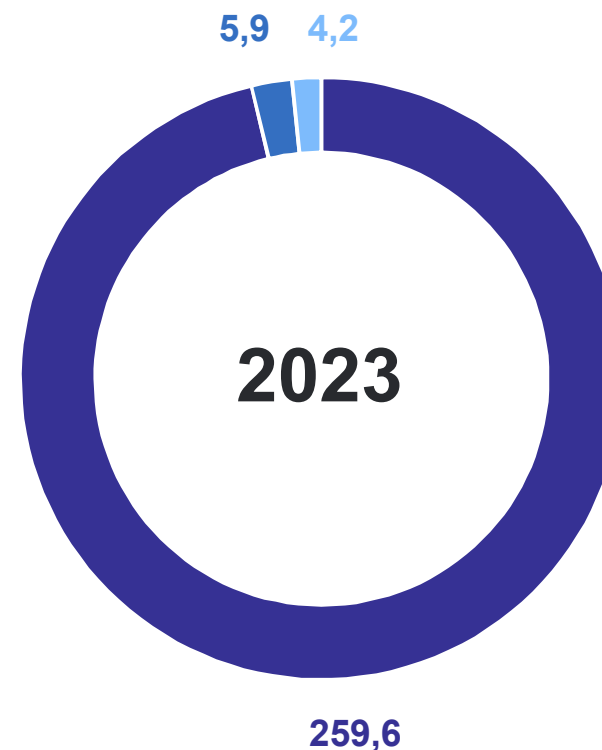
ТЫС. ЧЕЛОВЕК

ВОРОНЕЖСТАТ



● Средняя численность работников списочного состава (без внешних совместителей)

● Средняя численность работников, выполнявших работы по договорам гражданско-правового характера



● Средняя численность внешних совместителей

ПРИЕМ И ВЫБЫТИЕ РАБОТНИКОВ

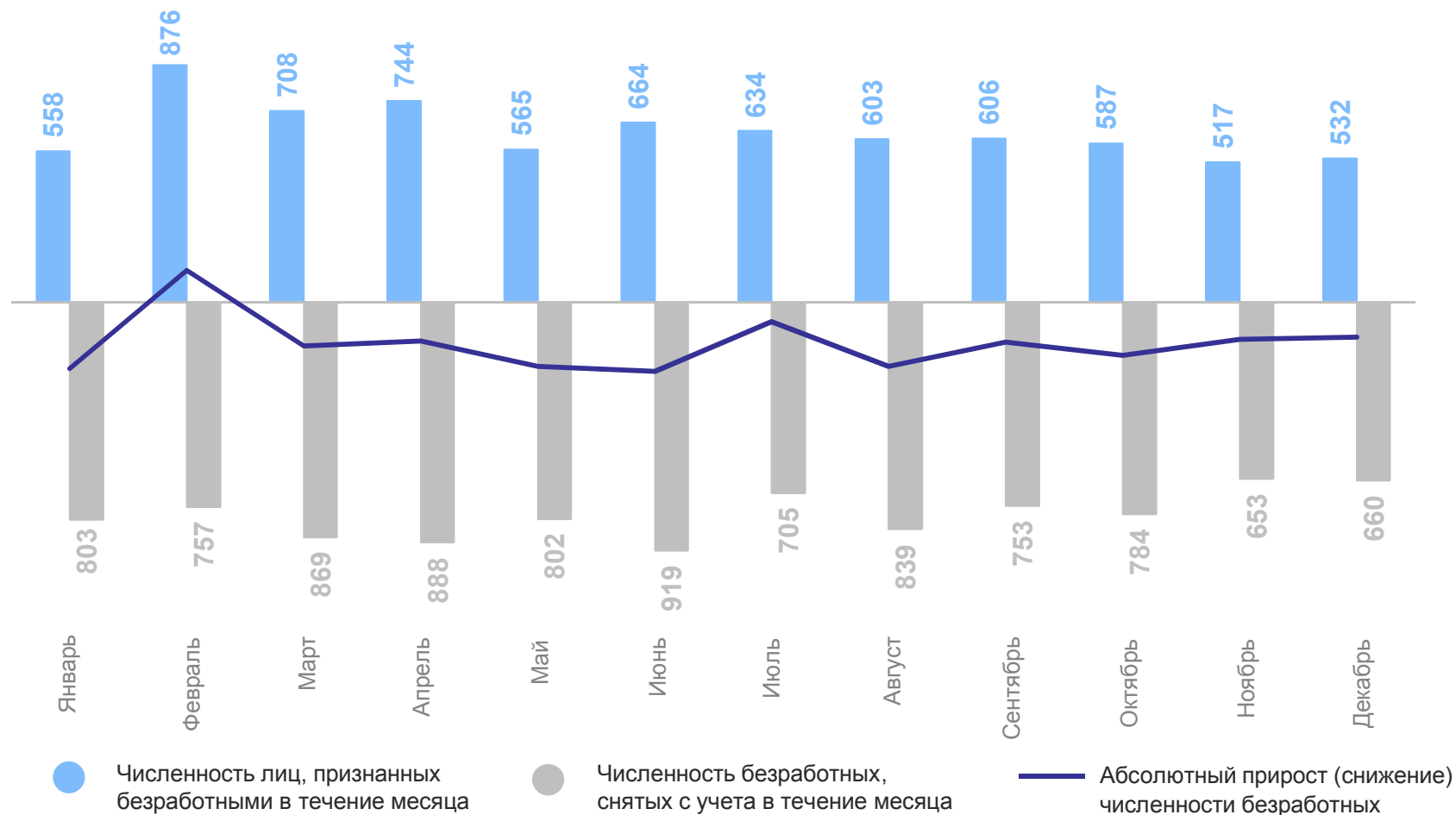
человек

ВОРОНЕЖСТАТ

Год	Принято	Выбыло	Из них		Наличие вакантных рабочих мест на конец года
			по сокращению штата	по собственному желанию	
2019	73890	74020	1371	59168	7769
2020	66393	71214	1092	53313	7968
2021	76380	80722	715	62248	14340
2022	79741	88389	865	68161	14515
2023	79076	77898	993	63566	18435

ДВИЖЕНИЕ ЧИСЛЕННОСТИ БЕЗРАБОТНЫХ, СОСТОЯЩИХ НА УЧЕТЕ В ОРГАНАХ СЛУЖБЫ ЗАНЯТОСТИ НАСЕЛЕНИЯ*

человек



ВОРОНЕЖСТАТ

декабрь 2023 г.

Признано безработными

532

Снято с учета

660

Абсолютный прирост
(снижение)

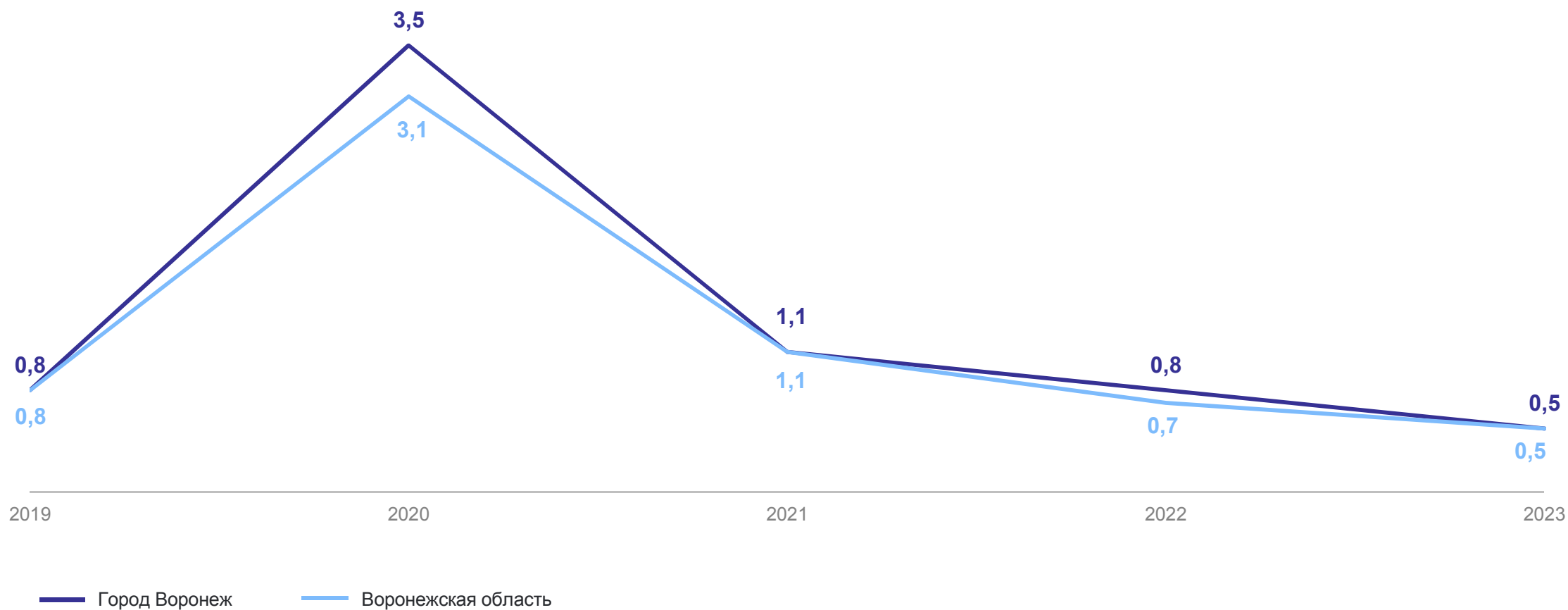
-128

*По данным министерства труда и занятости населения Воронежской области.

УРОВЕНЬ БЕЗРАБОТИЦЫ НАСЕЛЕНИЯ*

в % к численности рабочей силы

ВОРОНЕЖСТАТ



*По данным министерства труда и занятости населения Воронежской области.