



ТЕРРИТОРИАЛЬНЫЙ ОРГАН
ФЕДЕРАЛЬНОЙ СЛУЖБЫ
ГОСУДАРСТВЕННОЙ СТАТИСТИКИ
ПО ВОРОНЕЖСКОЙ ОБЛАСТИ

ЗАРАБОТНАЯ ПЛАТА, ЗАНЯТОСТЬ И БЕЗРАБОТИЦА

апрель 2024 года

05.07.2024

СОДЕРЖАНИЕ

| | |
|---|---|
| Заработная плата работников организаций | 3 |
| Рабочая сила, занятость и безработица | 8 |

1

**Заработная плата работников
организаций**

НОМИНАЛЬНАЯ И РЕАЛЬНАЯ СРЕДНЕМЕСЯЧНАЯ ЗАРАБОТНАЯ ПЛАТА

в % к соответствующему месяцу предыдущего года

ВОРОНЕЖСТАТ

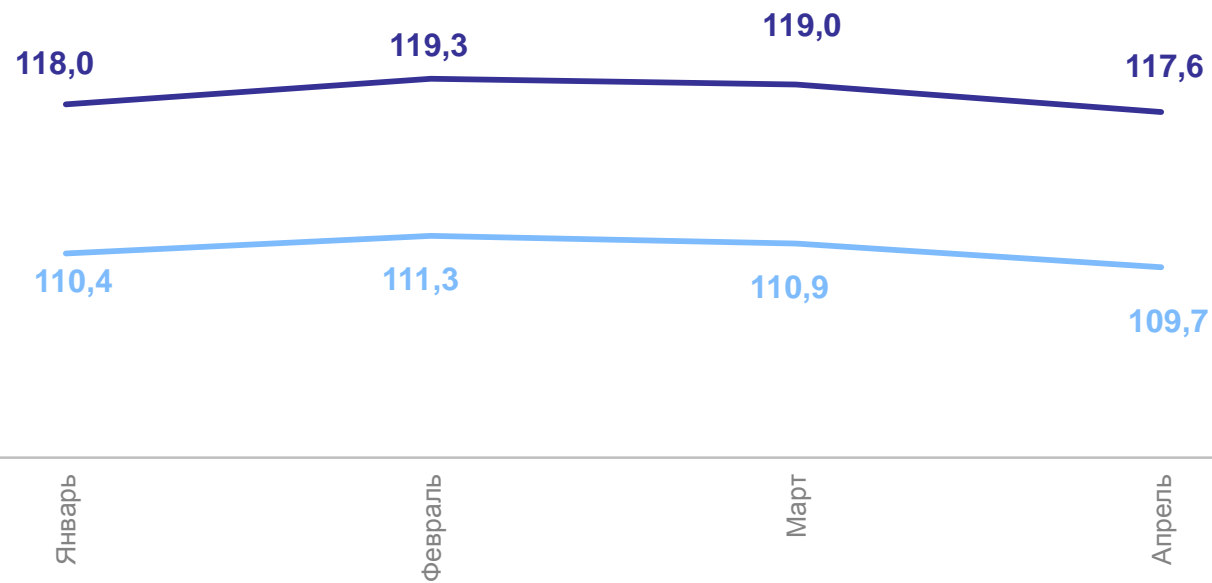
апрель 2024 г.

Номинальная начисленная
заработная плата

60 960,0 рублей

Реальная заработная плата

109,7%



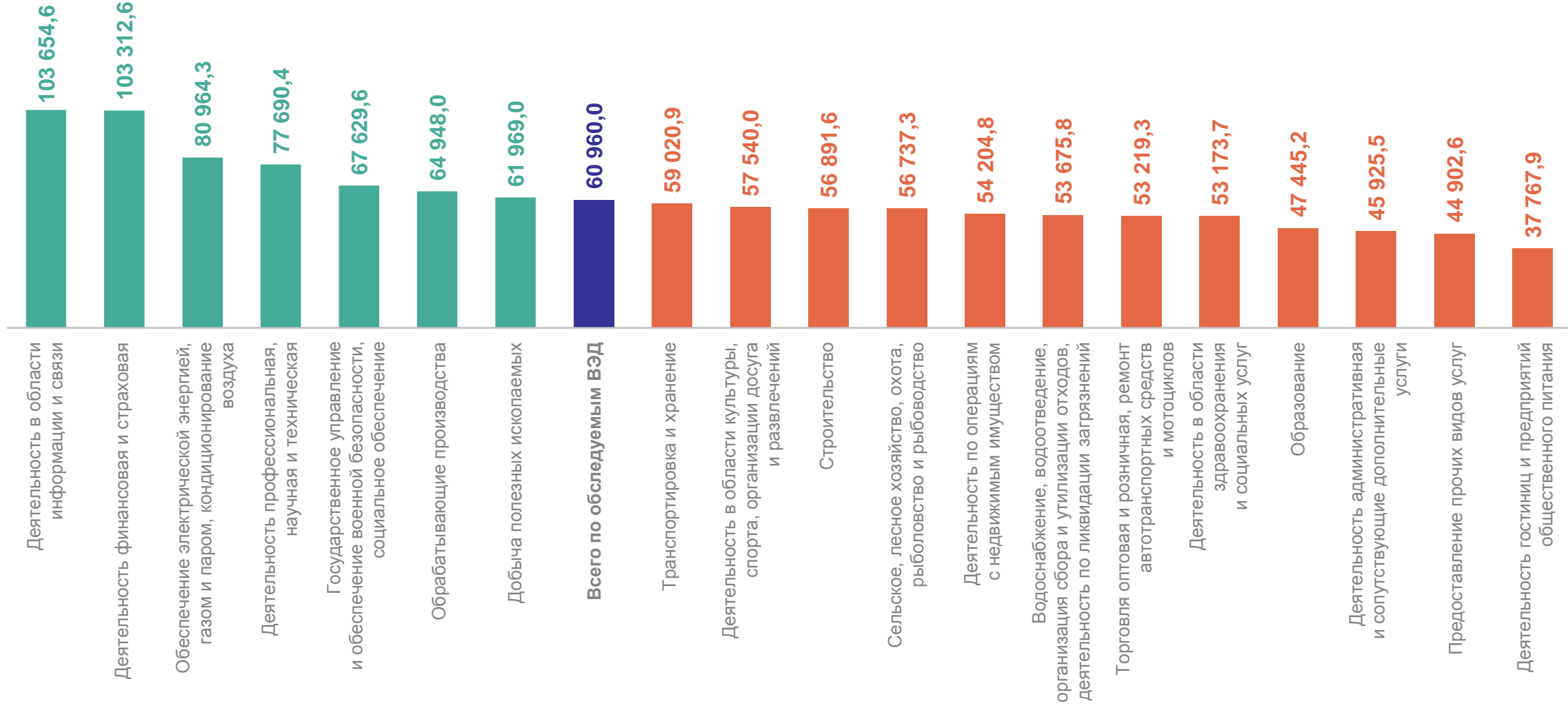
— Номинальная начисленная заработная плата

— Реальная заработная плата

СРЕДНЕМЕСЯЧНАЯ ЗАРАБОТНАЯ ПЛАТА ПО ВИДАМ ЭКОНОМИЧЕСКОЙ ДЕЯТЕЛЬНОСТИ

апрель 2024 года, рублей

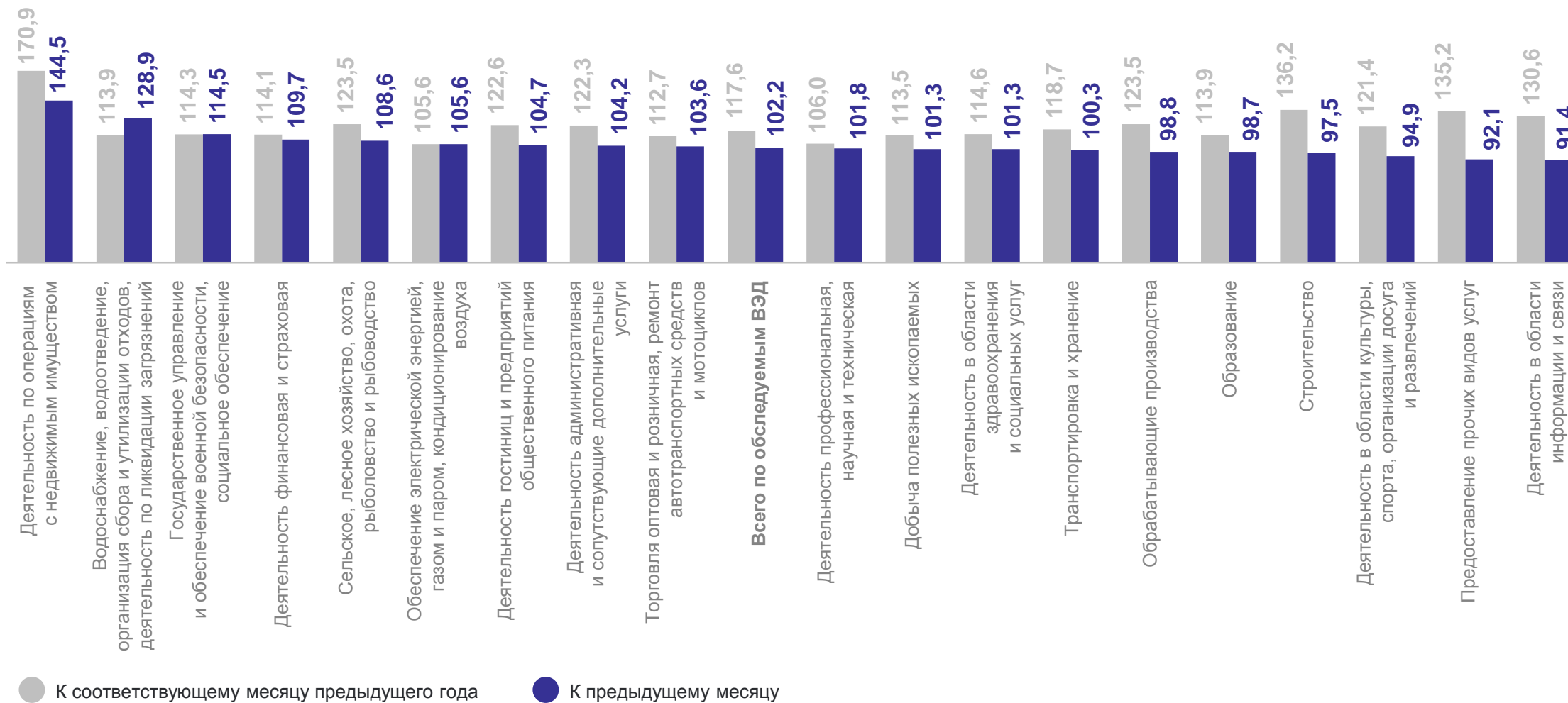
ВОРОНЕЖСТАТ



ТЕМПЫ ИЗМЕНЕНИЯ СРЕДНЕМЕСЯЧНОЙ ЗАРАБОТНОЙ ПЛАТЫ ПО ВИДАМ ЭКОНОМИЧЕСКОЙ ДЕЯТЕЛЬНОСТИ

ВОРОНЕЖСТАТ

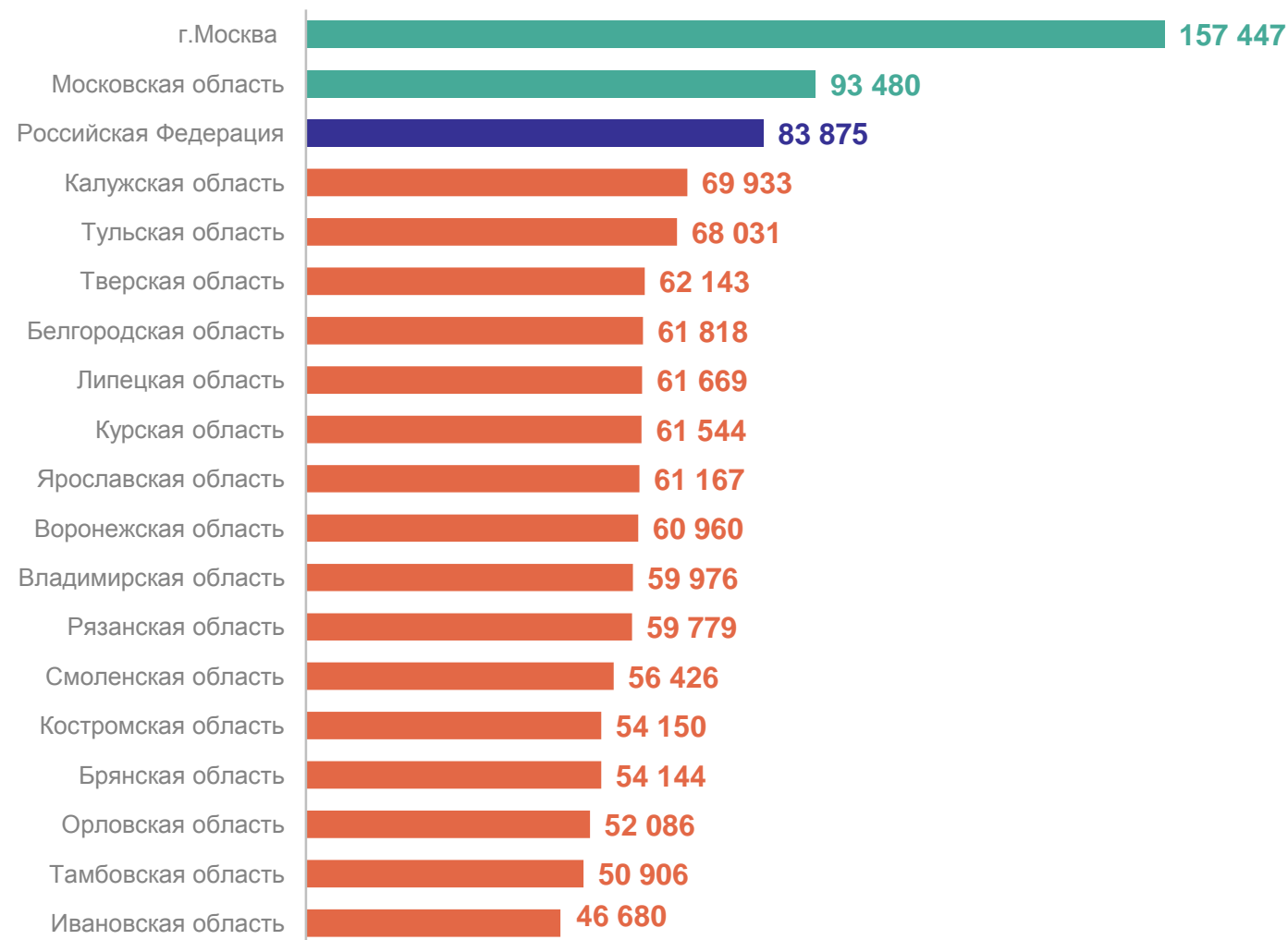
апрель 2024 года, %



СРЕДНЕМЕСЯЧНАЯ ЗАРАБОТНАЯ ПЛАТА ПО СУБЪЕКТАМ ЦЕНТРАЛЬНОГО ФЕДЕРАЛЬНОГО ОКРУГА

ВОРОНЕЖСТАТ

апрель 2024 года, рублей



2

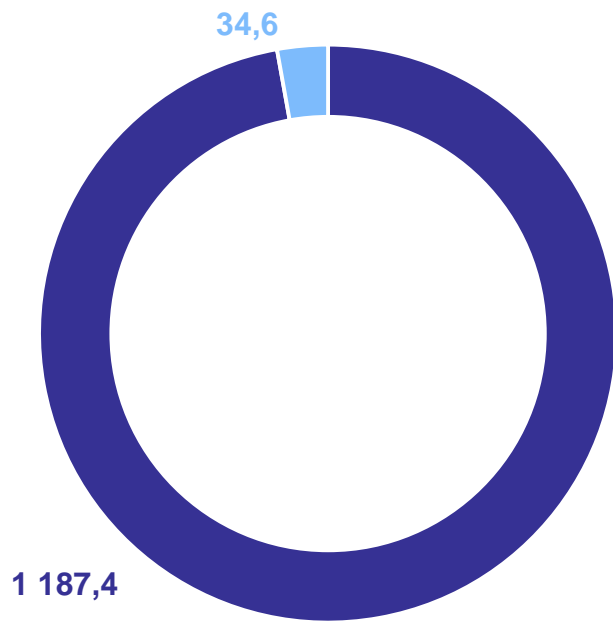
Рабочая сила, занятость и безработица



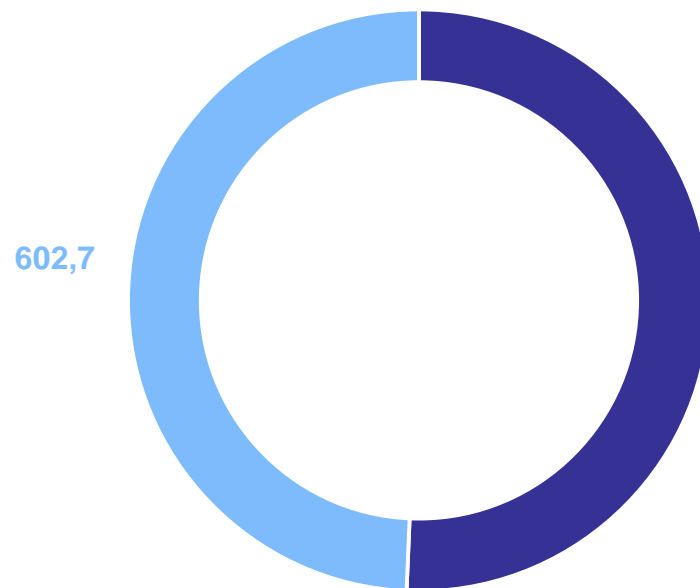
СОСТАВ РАБОЧЕЙ СИЛЫ*

апрель 2024 года, тыс. человек

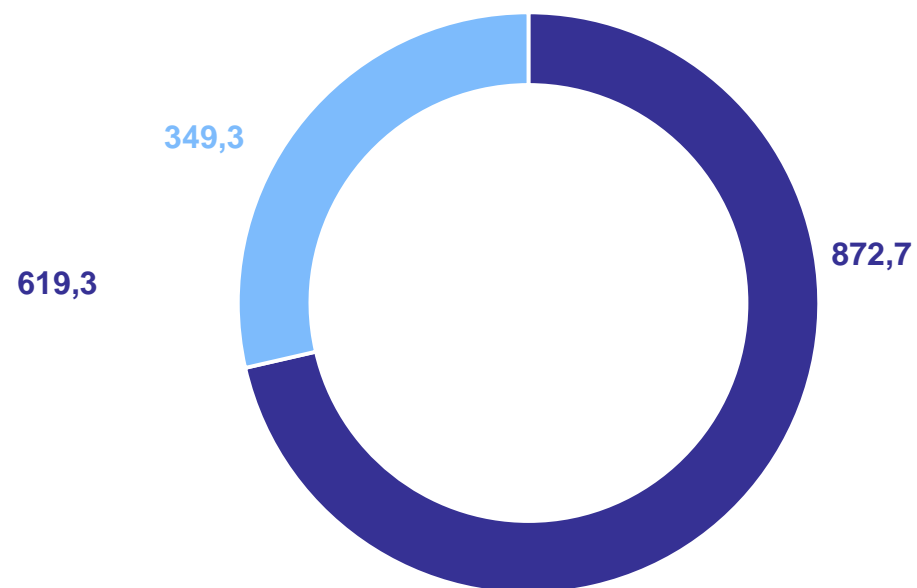
ВОРОНЕЖСТАТ



- Занятые
- Безработные



- Мужчины
- Женщины



- Городские жители
- Сельские жители

*По данным выборочного обследования рабочей силы. Население в возрасте 15 лет и старше.

ДИНАМИКА ЧИСЛЕННОСТИ РАБОЧЕЙ СИЛЫ, ЗАНЯТЫХ И БЕЗРАБОТНЫХ*

ВОРОНЕЖСТАТ

ТЫС. ЧЕЛОВЕК

апрель 2024 г.

Рабочая сила **1 222,0**

Занятые **1 187,4**

Безработные **34,6**



*По данным выборочного обследования рабочей силы. Население в возрасте 15 лет и старше.

УРОВЕНЬ ЗАНЯТОСТИ НАСЕЛЕНИЯ*

в процентах

ВОРОНЕЖСТАТ

апрель 2024 г.

Мужчины

68,3%

Женщины

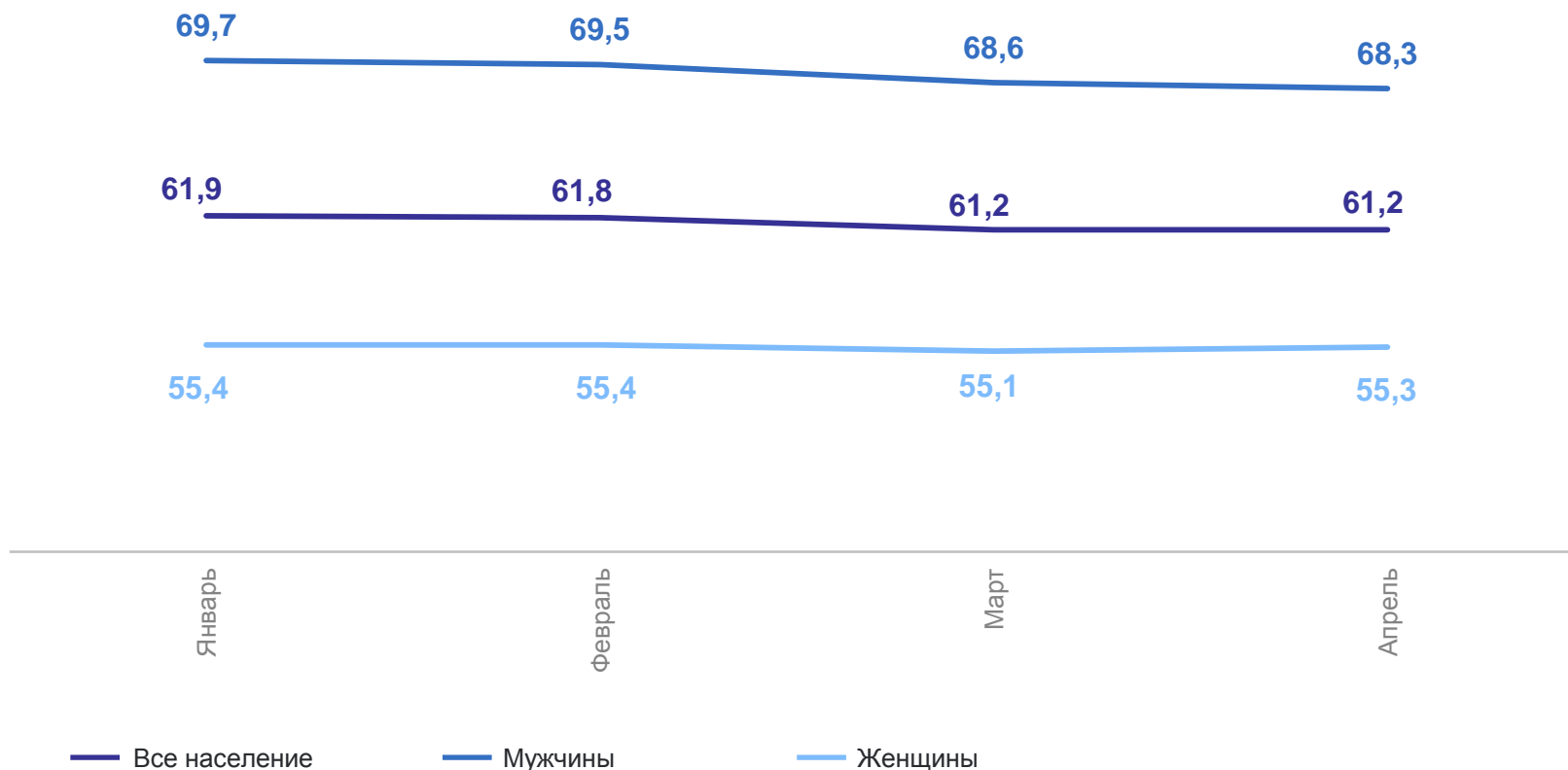
55,3%

Городское население

64,8%

Сельское население

53,5%



*По данным выборочного обследования рабочей силы. Население в возрасте 15 лет и старше.

УРОВЕНЬ БЕЗРАБОТИЦЫ НАСЕЛЕНИЯ

ВОРОНЕЖСТАТ

в процентах

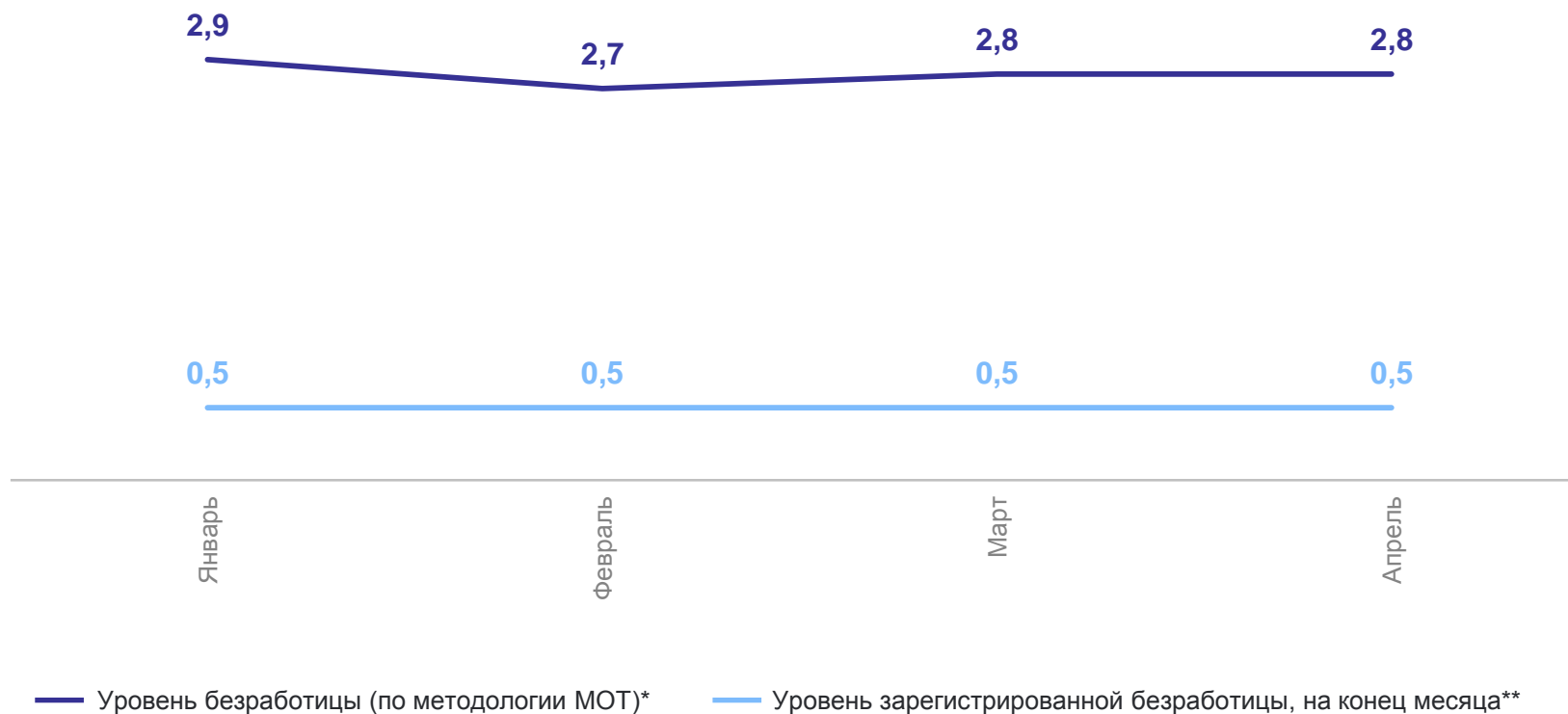
апрель 2024 г.

Безработица
(по методологии МОТ)*

2,8%

Зарегистрированная
безработица**

0,5%



*По данным выборочного обследования рабочей силы. Население в возрасте 15 лет и старше.

**По данным министерства труда и занятости населения Воронежской области.

ДВИЖЕНИЕ ЧИСЛЕННОСТИ БЕЗРАБОТНЫХ, СОСТОЯЩИХ НА УЧЕТЕ В ОРГАНАХ СЛУЖБЫ ЗАНЯТОСТИ НАСЕЛЕНИЯ*

ВОРОНЕЖСТАТ

человек

апрель 2024 г.

Признано безработными


1 506

Снято с учета

1 536

Абсолютный прирост
(снижение)

-30



● Численность лиц, признанных безработными в течение месяца

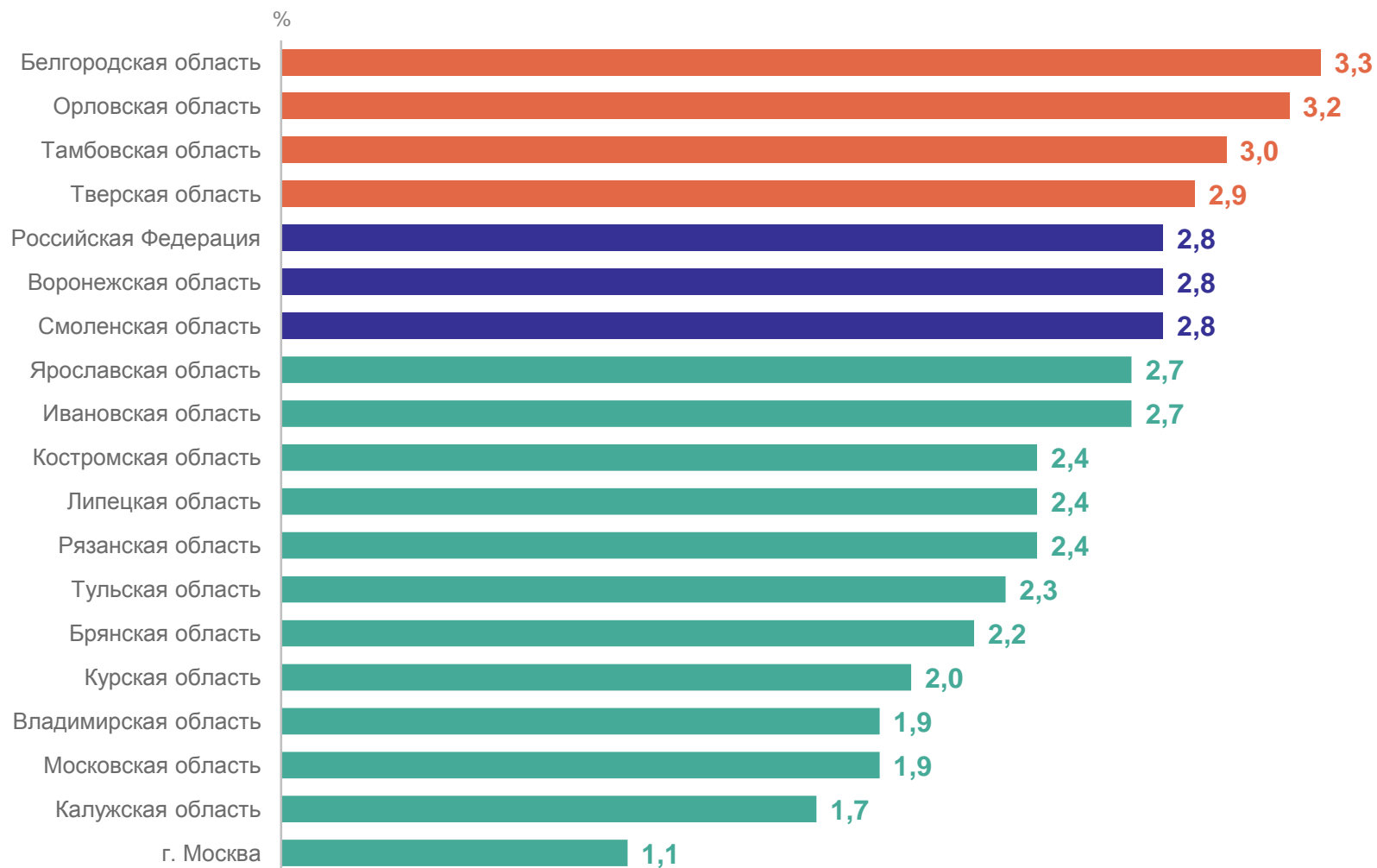
● Численность безработных, снятых с учета в течение месяца

— Абсолютный прирост (снижение) численности безработных

*По данным министерства труда и занятости населения Воронежской области.

УРОВЕНЬ БЕЗРАБОТИЦЫ НАСЕЛЕНИЯ ПО СУБЪЕКТАМ ЦЕНТРАЛЬНОГО ФЕДЕРАЛЬНОГО ОКРУГА*

апрель 2024 года



*По данным выборочного обследования рабочей силы. Население в возрасте 15 лет и старше.