



ТЕРРИТОРИАЛЬНЫЙ ОРГАН  
ФЕДЕРАЛЬНОЙ СЛУЖБЫ  
ГОСУДАРСТВЕННОЙ СТАТИСТИКИ  
ПО ВОРОНЕЖСКОЙ ОБЛАСТИ

# ЗДРАВООХРАНЕНИЕ

в 2023 году

19.12.2024

Отдел статистики населения и здравоохранения

# СОДЕРЖАНИЕ

Лечебно-профилактические организации	3
Медицинские кадры	8
Заболеваемость	13
Состояние здоровья беременных и рожениц	17

**1**

**Лечебно-профилактические  
организации**

# ЧИСЛО ЛЕЧЕБНО-ПРОФИЛАКТИЧЕСКИХ ОРГАНИЗАЦИЙ

на конец 2023 года, единиц

ВОРОНЕЖСТАТ



# МОЩНОСТЬ АМБУЛАТОРНО-ПОЛИКЛИНИЧЕСКИХ ОРГАНИЗАЦИЙ\*

ВОРОНЕЖСТАТ

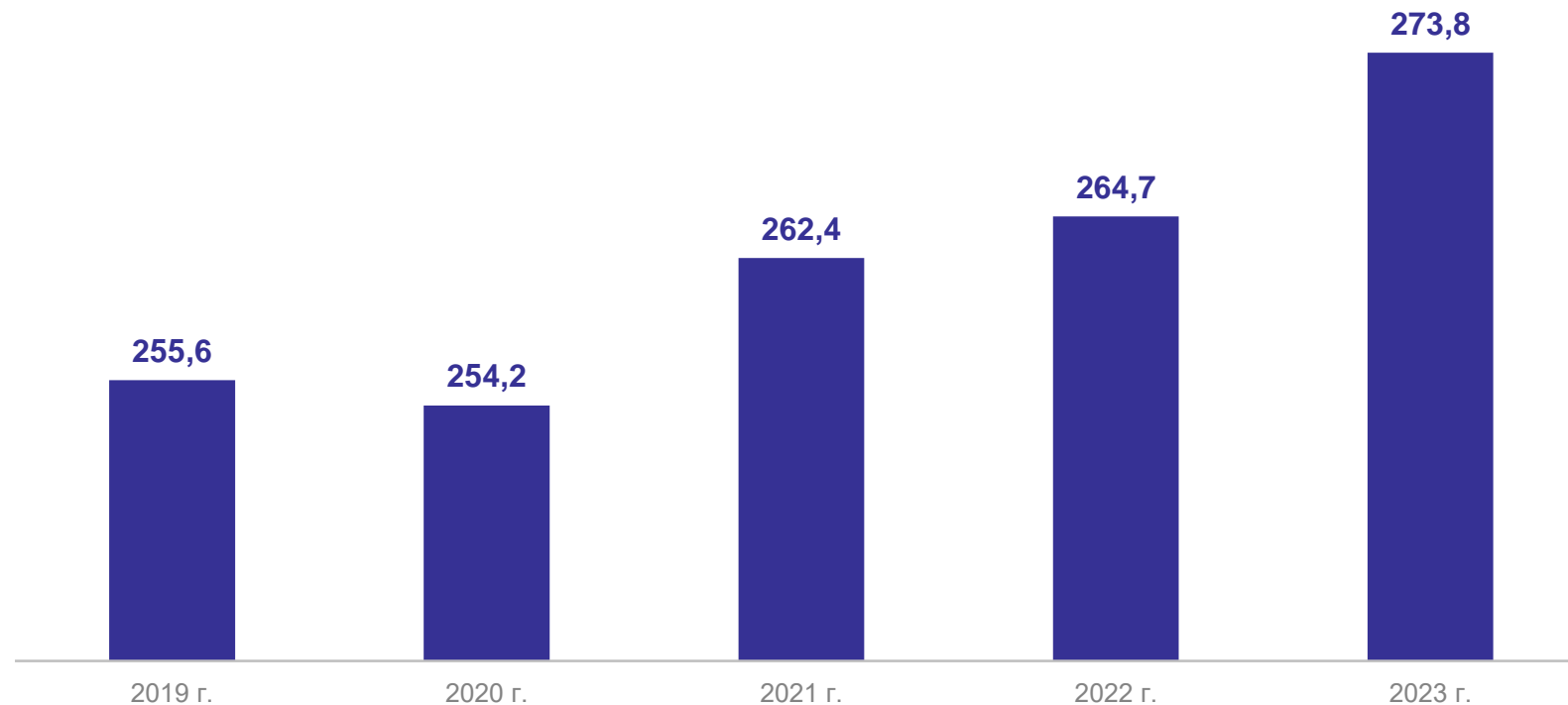
посещений в смену, в расчете на 10 000 человек населения

Число посещений в смену

**62 239**

изменение к 2022 году

**102,9%**



\*С учетом пересчетов от итогов ВПН-2020.

# ЧИСЛО БОЛЬНИЧНЫХ КОЕК КРУГЛОСУТОЧНЫХ СТАЦИОНАРОВ\*

в расчете на 10 000 человек населения

ВОРОНЕЖСТАТ

Число больничных коек

**17 632**

изменение к 2022 г.

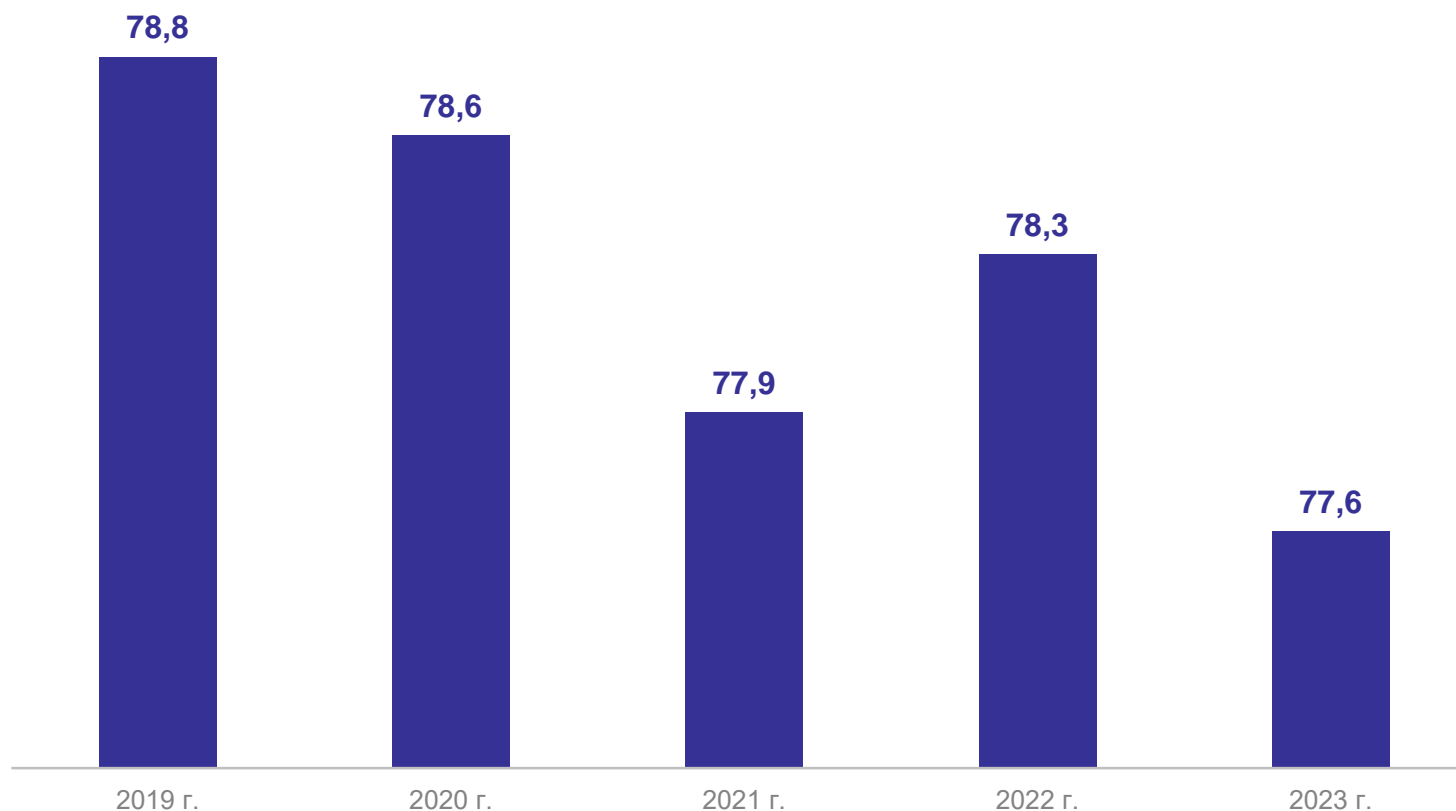
**98,5%**

Поступило пациентов,  
тыс. человек

**486,9**

изменение к 2022 г.

**103,4%**

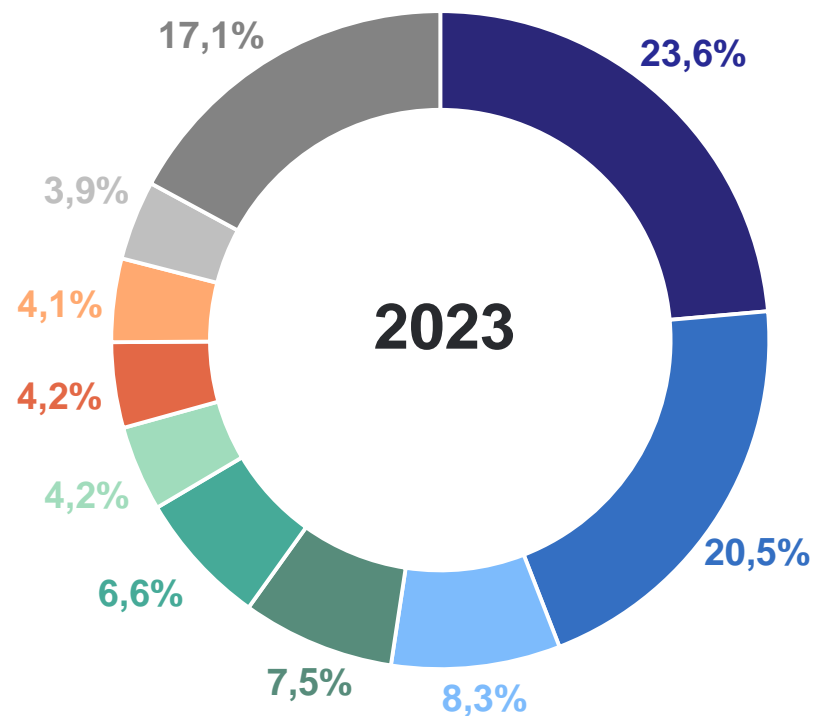
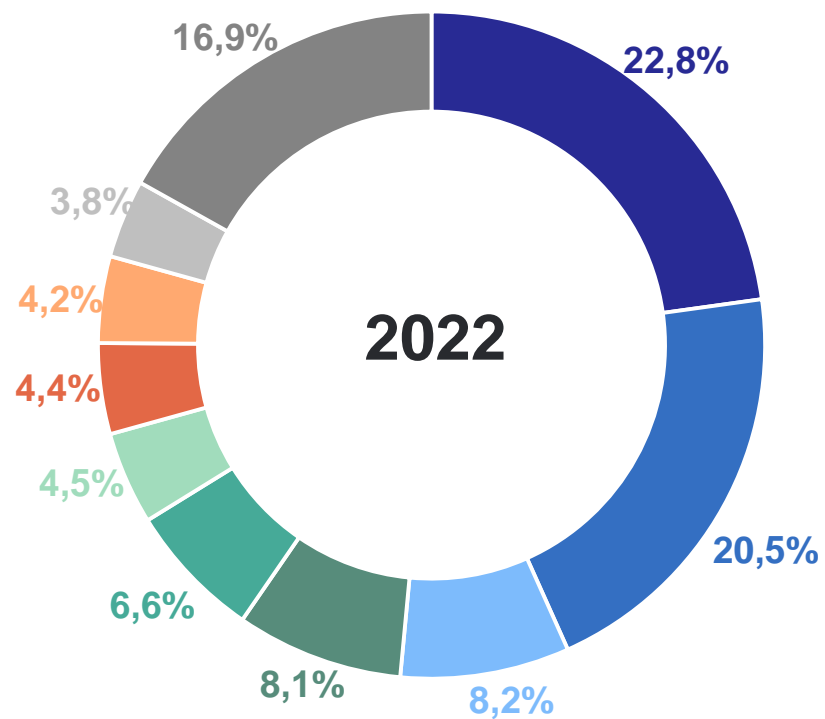


\*С учетом пересчетов от итогов ВПН-2020.

# СТРУКТУРА БОЛЬНИЧНЫХ КОЕК ПО СПЕЦИАЛИЗАЦИИ

в процентах к итогу

ВОРОНЕЖСТАТ



- Терапевтические
- Хирургические
- Психиатрические
- Инфекционные
- Неврологические
- Туберкулезные
- Для беременных и рожениц
- Гинекологические
- Онкологические
- Прочие

# 2

## Медицинские кадры



# ЧИСЛЕННОСТЬ ВРАЧЕЙ С РАСПРЕДЕЛЕНИЕМ ПО СПЕЦИАЛЬНОСТЯМ

на конец 2023 года

ВОРОНЕЖСТАТ

Численность врачей,  
человек



**12 754**

в городской местности

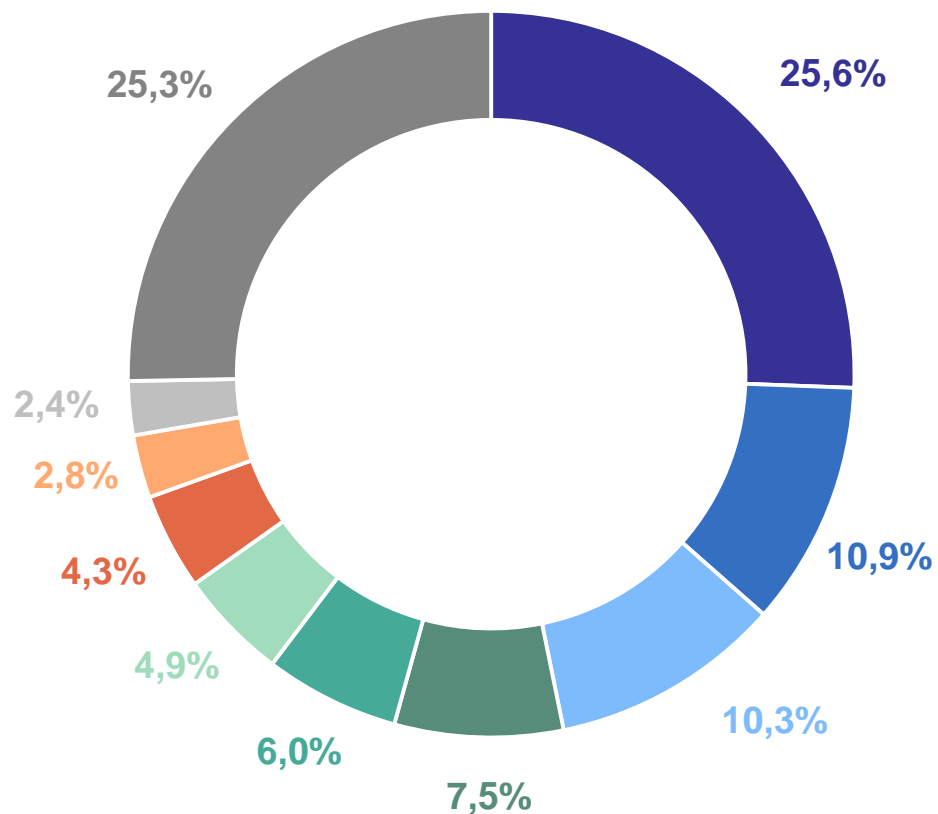
**11 836**

в сельской местности

**918**

изменение общей  
численности врачей  
к 2022 г.

**103,9%**



- Терапевтического профиля
- Хирургического профиля
- Стоматологи
- Педиатры
- Акушеры-гинекологи
- Анестезиологи и реаниматологи, токсикологи
- Неврологи
- Психиатры и наркологи
- Офтальмологи
- Прочие и не распределенные по специальностям врачи

Специальность врачей	Численность на конец 2023 года, человек	Изменение к 2022 году, %
Врачи терапевтического профиля	3 266	103,0
Врачи хирургического профиля	1 391	102,4
Стоматологи	1 308	99,3
Педиатры	953	105,7
Акушеры-гинекологи	759	103,3
Анестезиологи, реаниматологи, токсикологи	620	103,3
Неврологи	544	99,5
Психиатры и наркологи	359	102,0
Офтальмологи	306	107,0

# ЧИСЛЕННОСТЬ СРЕДНЕГО МЕДИЦИНСКОГО ПЕРСОНАЛА С РАСПРЕДЕЛЕНИЕМ ПО СПЕЦИАЛЬНОСТЯМ

на конец 2023 года

ВОРОНЕЖСТАТ

Численность среднего  
медицинского персонала,  
человек



**24 195**

в городской местности

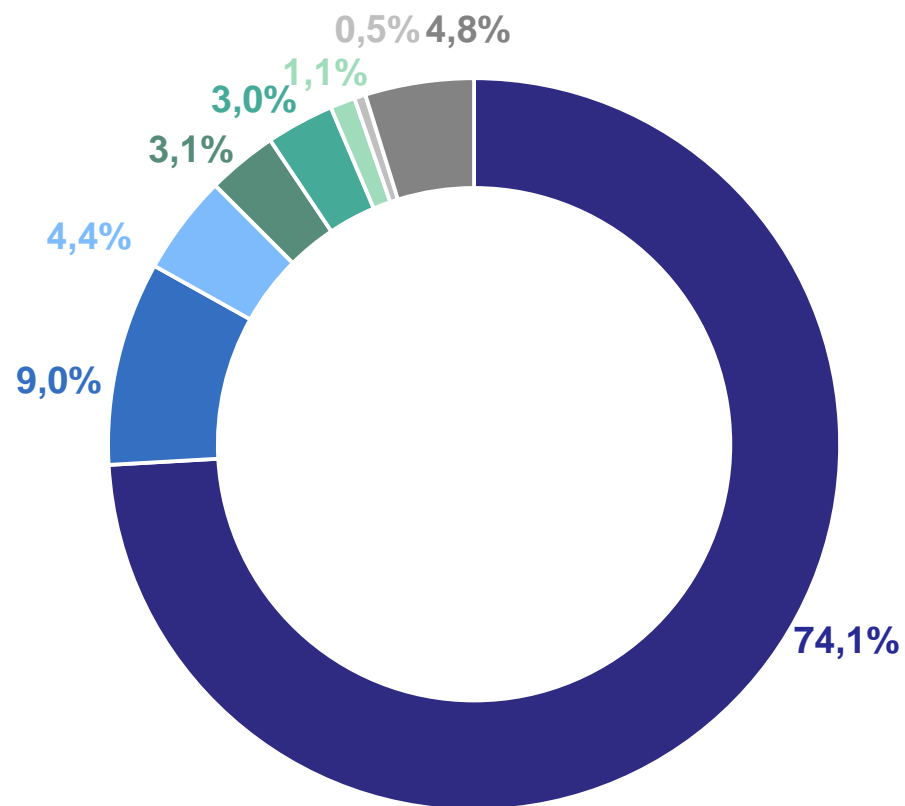
**20 574**

в сельской местности

**3 621**

изменение общей  
численности врачей  
к 2022 г.

**101,6%**



- Медицинские сестры
- Фельдшеры (лечебное дело)
- Фельдшеры-лаборанты (медицинские лабораторные техники)
- Акушерки
- Рентгенолаборанты
- Лаборанты
- Зубные врачи
- Прочие

Специальности среднего медицинского персонала	Численность на конец 2023 года, человек	Изменение к 2022 году, %
Медицинские сестры	17 933	102,3
Фельдшеры (лечебное дело)	2 179	118,7
Фельдшеры-лаборанты (медицинские лабораторные техники)	1 074	102,5
Акушерки	739	99,2
Рентгенолаборанты	731	105,9
Лаборанты	259	96,3
Зубные врачи	111	94,1

# 3

## Заболеваемость



# СТРУКТУРА ЗАБОЛЕВАЕМОСТИ ПО ОСНОВНЫМ КЛАССАМ БОЛЕЗНЕЙ, ЗАРЕГИСТРИРОВАННЫХ ВПЕРВЫЕ В ЖИЗНИ

ВОРОНЕЖСТАТ

в процентах к итогу

Зарегистрировано  
пациентов, тыс. человек

**3 706,2**



В расчете на 1 000  
человек населения

**1 626,0**

изменение к 2022 году

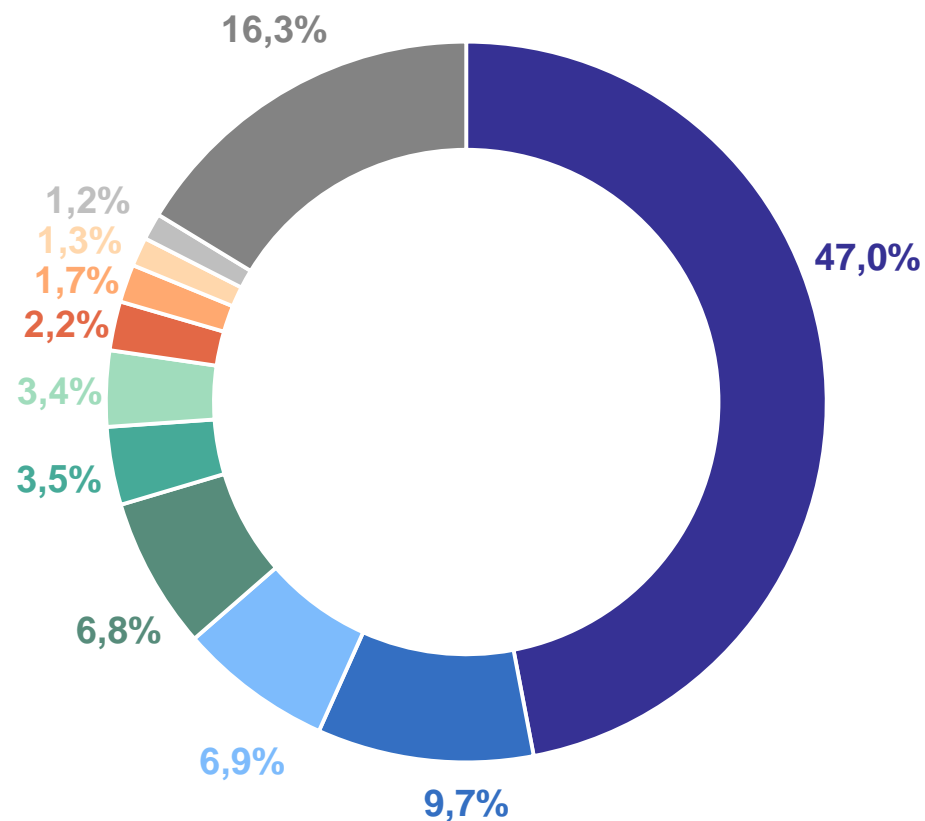
**98,3%**

С диагнозом,  
установленным впервые  
в жизни, тыс. человек

**1 346,1**

В расчете на 1 000 человек  
населения

**590,6**



- Болезни органов дыхания
- Травмы, отравления и некоторые другие последствия воздействия внешних причин
- Болезни органов пищеварения
- Болезни системы кровообращения
- Болезни мочеполовой системы
- Болезни кожи и подкожной клетчатки
- Болезни эндокринной системы
- Некоторые инфекционные и паразитарные болезни
- Болезни нервной системы
- Новообразования
- Прочие

# СТРУКТУРА ЗАБОЛЕВАЕМОСТИ ДЕТЕЙ В ВОЗРАСТЕ 0-14 ЛЕТ ПО ОСНОВНЫМ КЛАССАМ БОЛЕЗНЕЙ

в процентах к итогу

ВОРОНЕЖСТАТ

Зарегистрировано с диагнозом,  
установленном впервые в жизни,  
тыс. детей

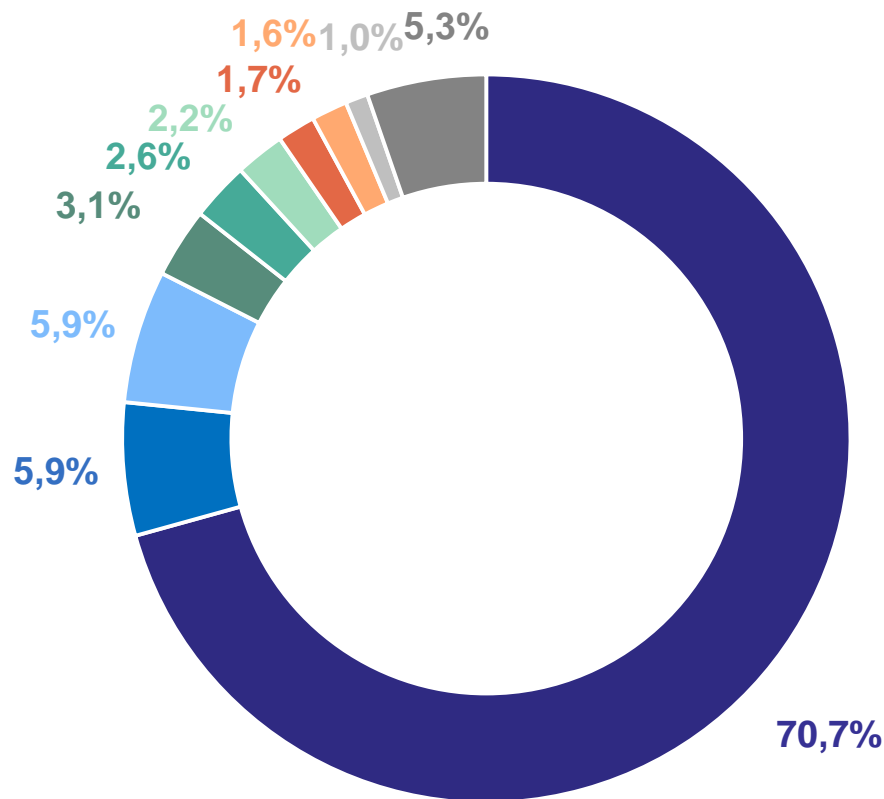
**444,7**

В расчете на 1 000 детей  
в возрасте 0-14 лет

**1 302,5**

изменение к 2022 году

**102,1%**



- Болезни органов дыхания
- Травмы, отравления и некоторые другие последствия воздействия внешних причин
- Болезни органов пищеварения
- Болезни уха и сосцевидного отростка
- Некоторые инфекционные и паразитарные болезни
- Болезни кожи и подкожной клетчатки
- Болезни глаза и его придаточного аппарата
- Болезни нервной системы
- Болезни мочеполовой системы
- Прочие

# СТРУКТУРА ЗАБОЛЕВАЕМОСТИ ПОДРОСТКОВ В ВОЗРАСТЕ 15-17 ЛЕТ ПО ОСНОВНЫМ КЛАССАМ БОЛЕЗНЕЙ

ВОРОНЕЖСТАТ

в процентах к итогу

Зарегистрировано с диагнозом,  
установленном впервые  
в жизни, тыс. подростков

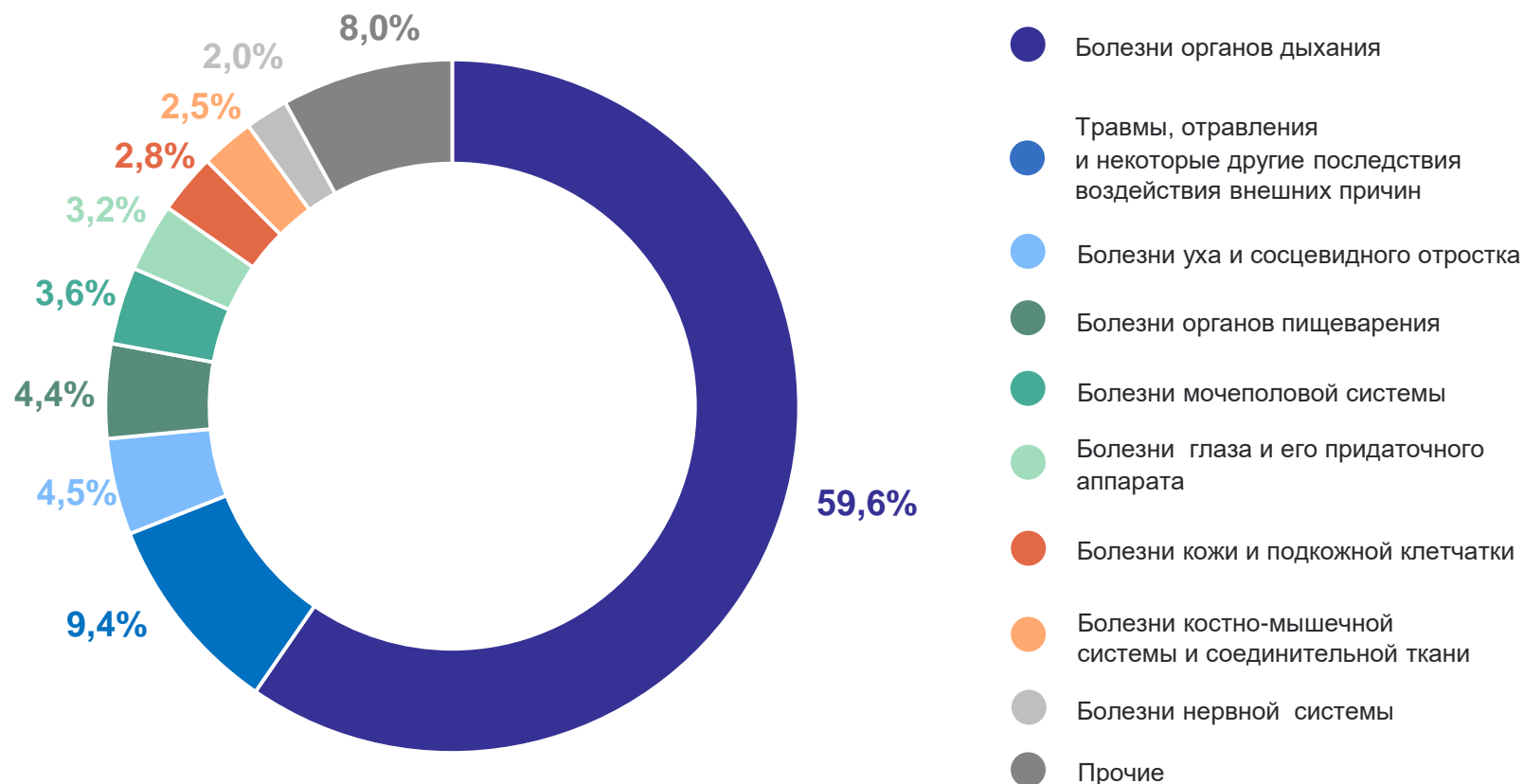
**67,6**

В расчете на 1 000 подростков  
в возрасте 15-17 лет

**1 038,3**

изменение к 2022 году

**94,9%**





# 4

## **Состояние здоровья беременных и рожениц**

# ПОКАЗАТЕЛИ СОСТОЯНИЯ ЗДОРОВЬЯ БЕРЕМЕННЫХ И РОЖЕНИЦ

ВОРОНЕЖСТАТ



# ЧИСЛО ЗАБОЛЕВАНИЙ, ОСЛОЖНИВШИХ РОДЫ

ВОРОНЕЖСТАТ

в процентах к итогу

Заболеваний всего

17 437

изменение к 2022  
году

98,1%

