



ТЕРРИТОРИАЛЬНЫЙ ОРГАН  
ФЕДЕРАЛЬНОЙ СЛУЖБЫ  
ГОСУДАРСТВЕННОЙ СТАТИСТИКИ  
ПО ВОРОНЕЖСКОЙ ОБЛАСТИ

# ИНВЕСТИЦИОННАЯ ДЕЯТЕЛЬНОСТЬ

январь – сентябрь 2024 года

06.12.2024

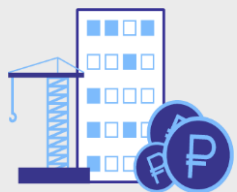
# СОДЕРЖАНИЕ

Основные показатели инвестиционной деятельности	3
Видовая структура инвестиций в основной капитал	7
Источники финансирования инвестиций в основной капитал	10
Инвестиции в основной капитал по видам экономической деятельности	13
Инвестиции в основной капитал по Центральному федеральному округу	17

# 1

## **Основные показатели инвестиционной деятельности**

январь – сентябрь 2024 года

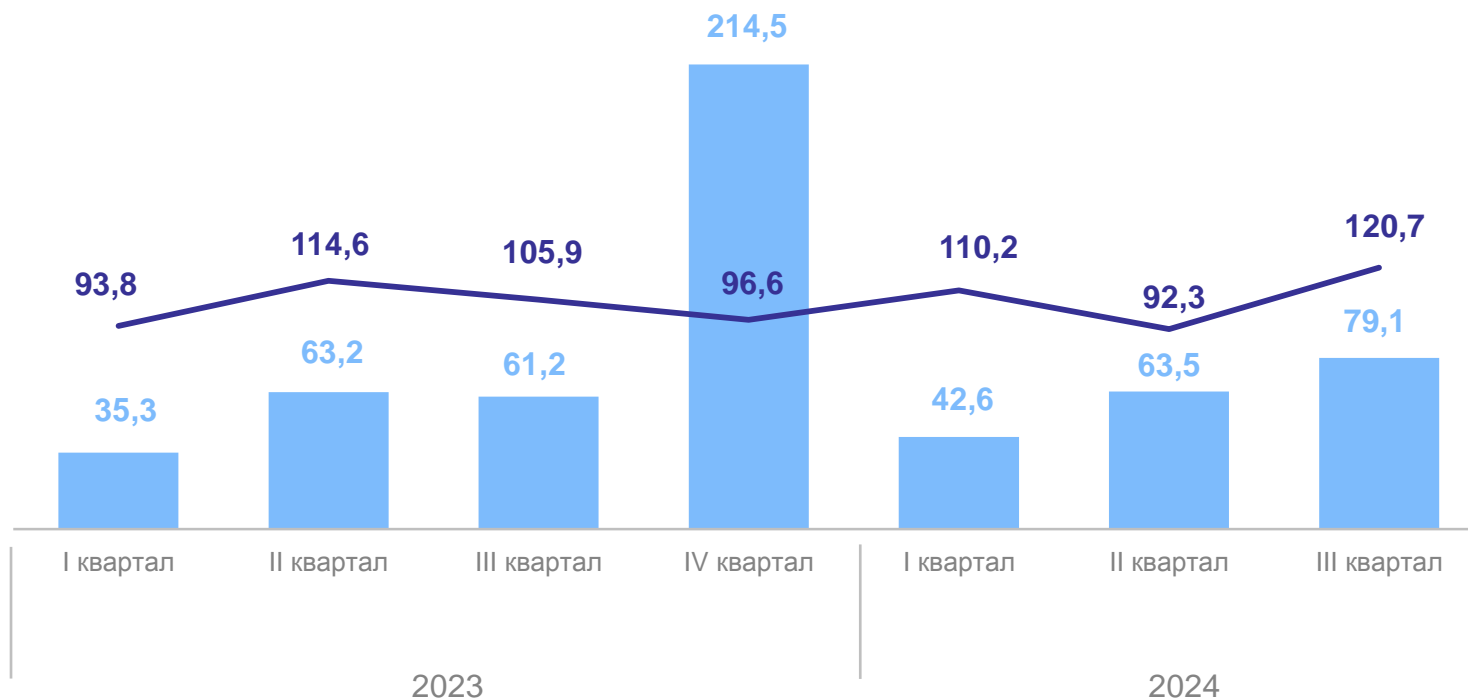


**185,2** млрд рублей



**107,1%**

к январю – сентябрю 2023 года



● Млрд рублей

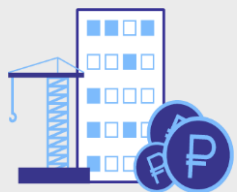
— В % к соответствующему периоду предыдущего года

\*По полному кругу хозяйствующих субъектов.

# ИНВЕСТИЦИИ В ОСНОВНОЙ КАПИТАЛ\*

ВОРОНЕЖСТАТ

январь – сентябрь 2024 года

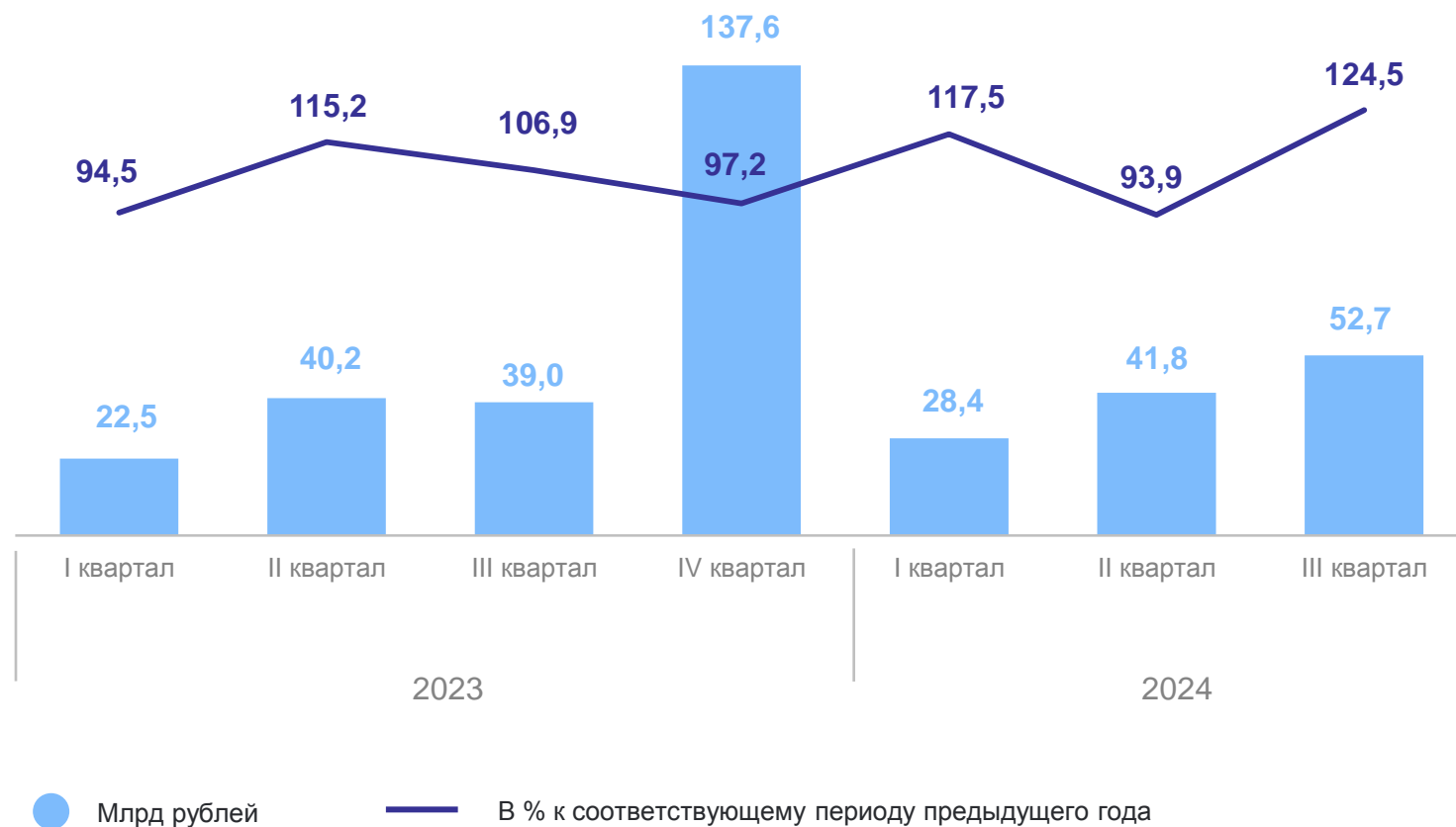


**122,1** млрд  
рублей



**110,1%**

к январю – сентябрю  
2023 года

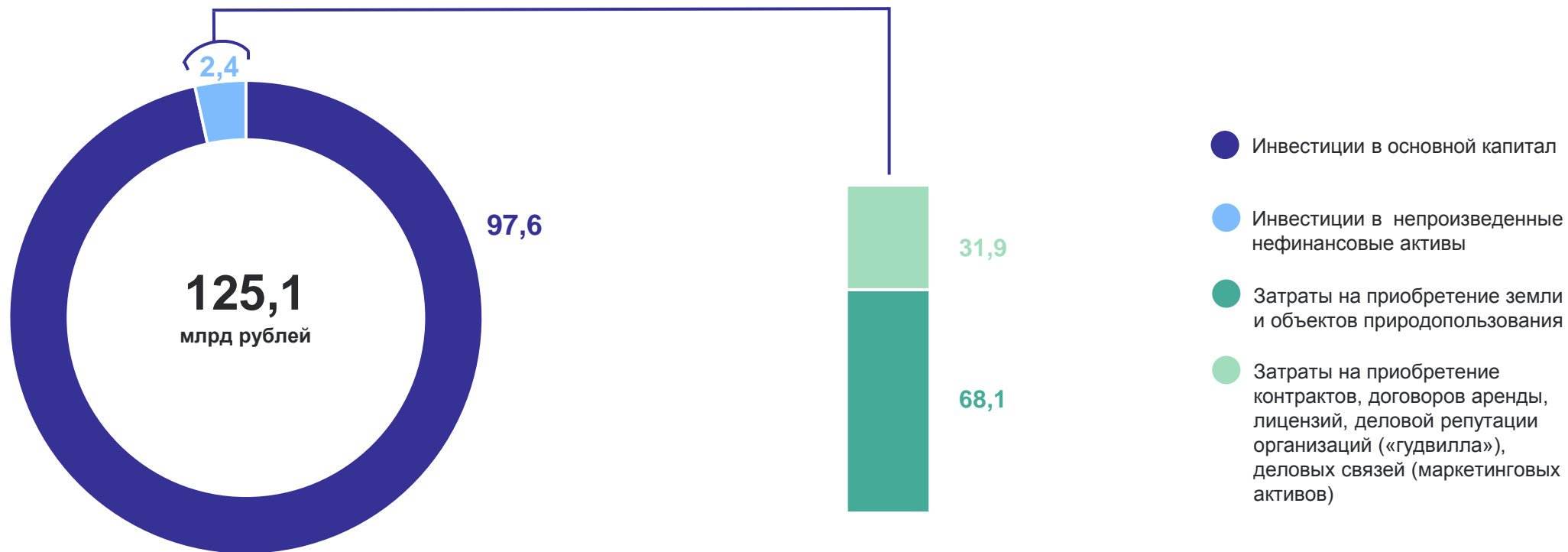


\*Без субъектов малого предпринимательства и объема инвестиций, не наблюдаемых прямыми статистическими методами.

# СТРУКТУРА ИНВЕСТИЦИЙ В НЕФИНАНСОВЫЕ АКТИВЫ\*

январь – сентябрь 2024 года, в % к итогу

ВОРОНЕЖСТАТ



\*Без субъектов малого предпринимательства и объема инвестиций, не наблюдаемых прямыми статистическими методами.

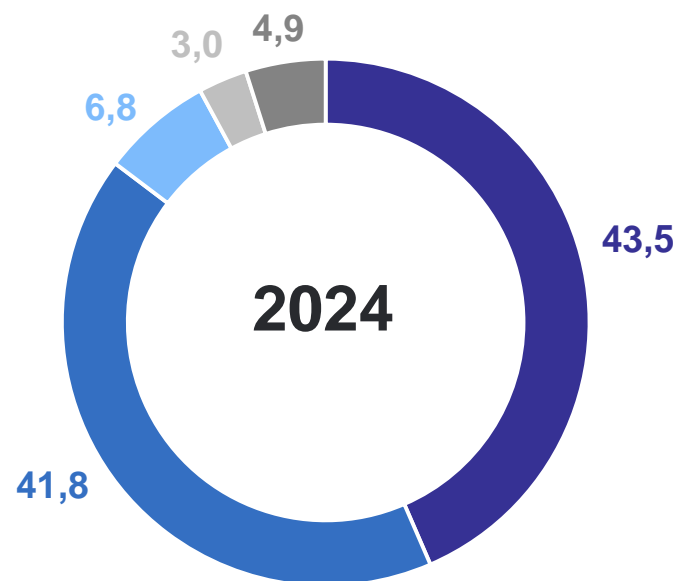
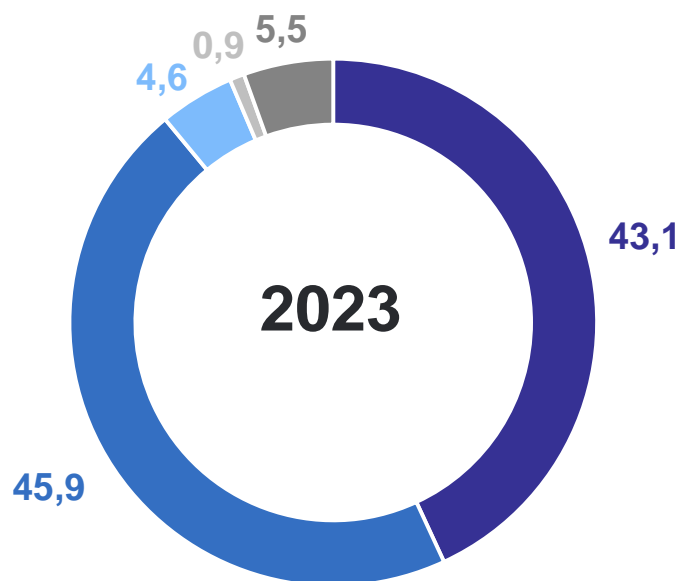
## 2

## Видовая структура инвестиций в основной капитал

# ВИДОВАЯ СТРУКТУРА ИНВЕСТИЦИЙ В ОСНОВНОЙ КАПИТАЛ\*

январь – сентябрь, в % к итогу

ВОРОНЕЖСТАТ



- Машины и оборудование, включая хозяйственный инвентарь и другие объекты
- Здания (кроме жилых) и сооружения, расходы на улучшение земель
- Жилые здания и помещения
- Объекты интеллектуальной собственности
- Прочие

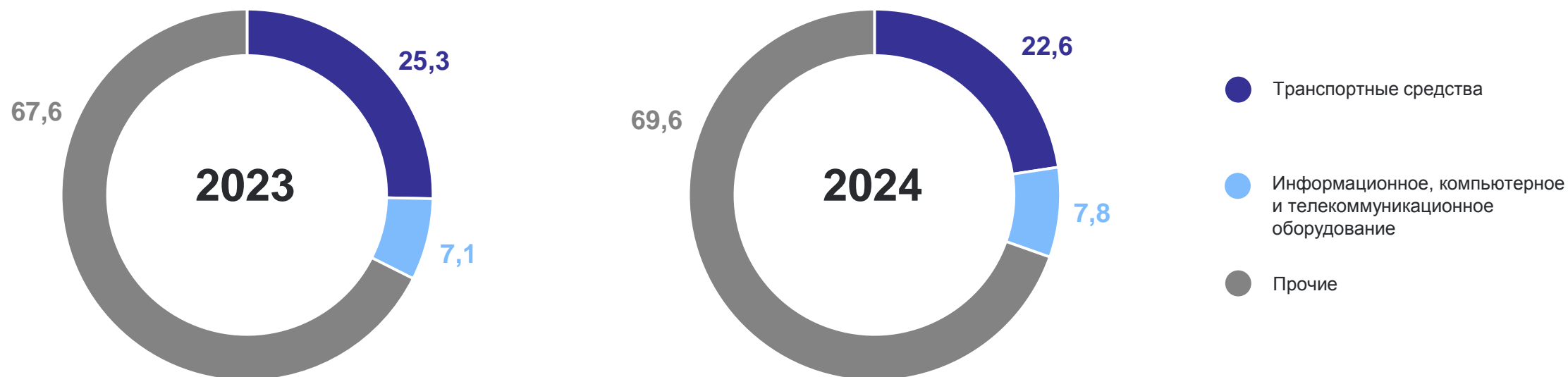
\*Без субъектов малого предпринимательства и объема инвестиций, не наблюдаемых прямыми статистическими методами.



# МАШИНЫ И ОБОРУДОВАНИЕ, ВКЛЮЧАЯ ХОЗЯЙСТВЕННЫЙ ИНВЕНТАРЬ И ДРУГИЕ ОБЪЕКТЫ\*

январь – сентябрь, в % к итогу

ВОРОНЕЖСТАТ



\*Без субъектов малого предпринимательства и объема инвестиций, не наблюдаемых прямыми статистическими методами.

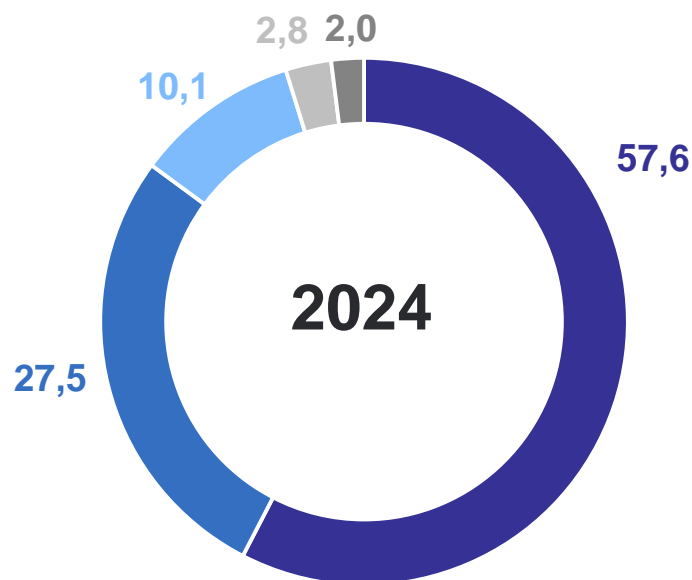
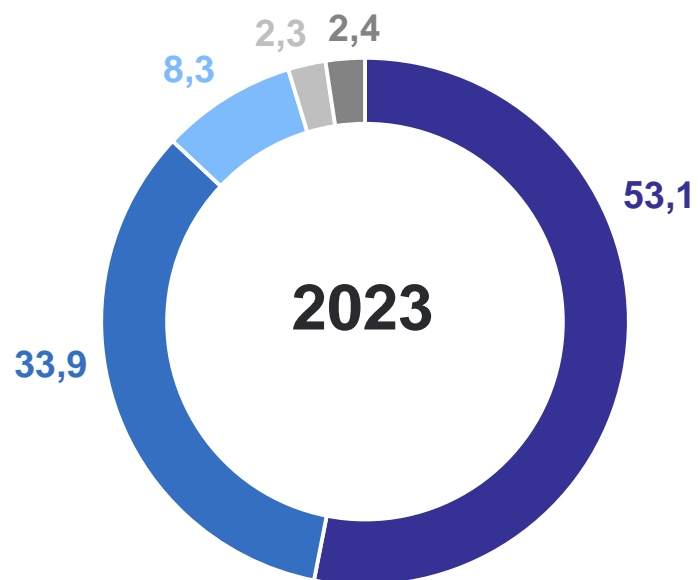
# 3

## **Источники финансирования инвестиций в основной капитал**

# ИСТОЧНИКИ ФИНАНСИРОВАНИЯ ИНВЕСТИЦИЙ В ОСНОВНОЙ КАПИТАЛ\*

январь – сентябрь, в % к итогу

ВОРОНЕЖСТАТ



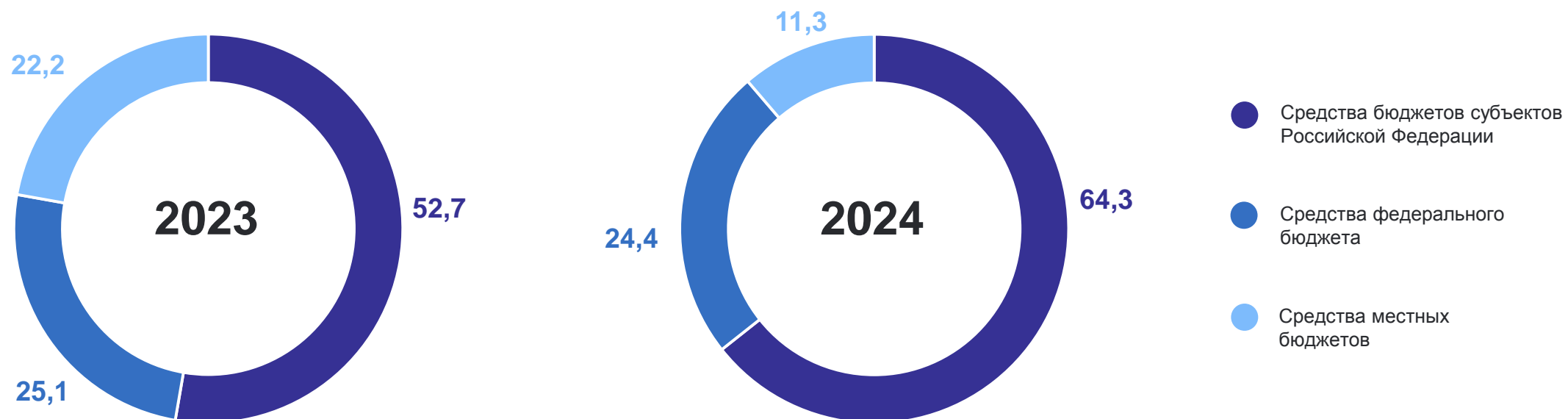
- Собственные средства
- Бюджетные средства
- Кредиты банков
- Заемные средства других организаций
- Прочие

\*Без субъектов малого предпринимательства и объема инвестиций, не наблюдаемых прямыми статистическими методами.

# БЮДЖЕТНЫЕ СРЕДСТВА\*

январь – сентябрь, в % к итогу

ВОРОНЕЖСТАТ



\*Без субъектов малого предпринимательства и объема инвестиций, не наблюдаемых прямыми статистическими методами.

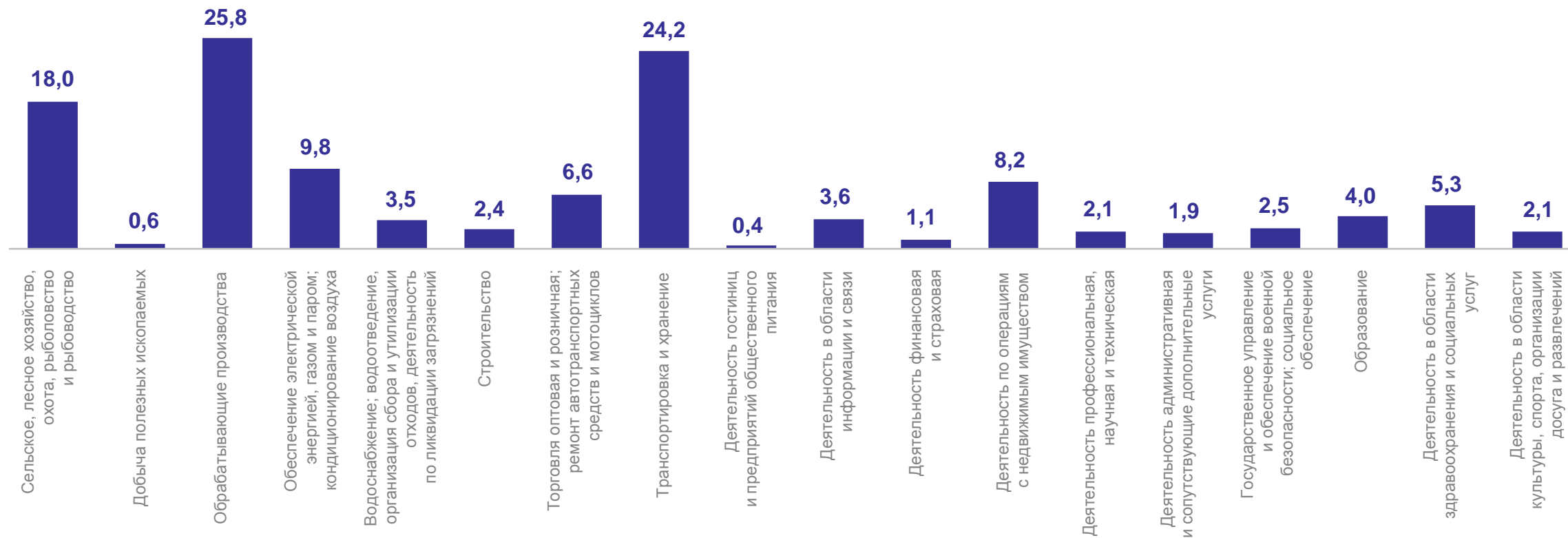
# 4

## **Инвестиции в основной капитал по видам экономической деятельности**

# ИНВЕСТИЦИИ В ОСНОВНОЙ КАПИТАЛ ПО ВИДАМ ЭКОНОМИЧЕСКОЙ ДЕЯТЕЛЬНОСТИ\*

январь – сентябрь 2024 года, млрд рублей

ВОРОНЕЖСТАТ

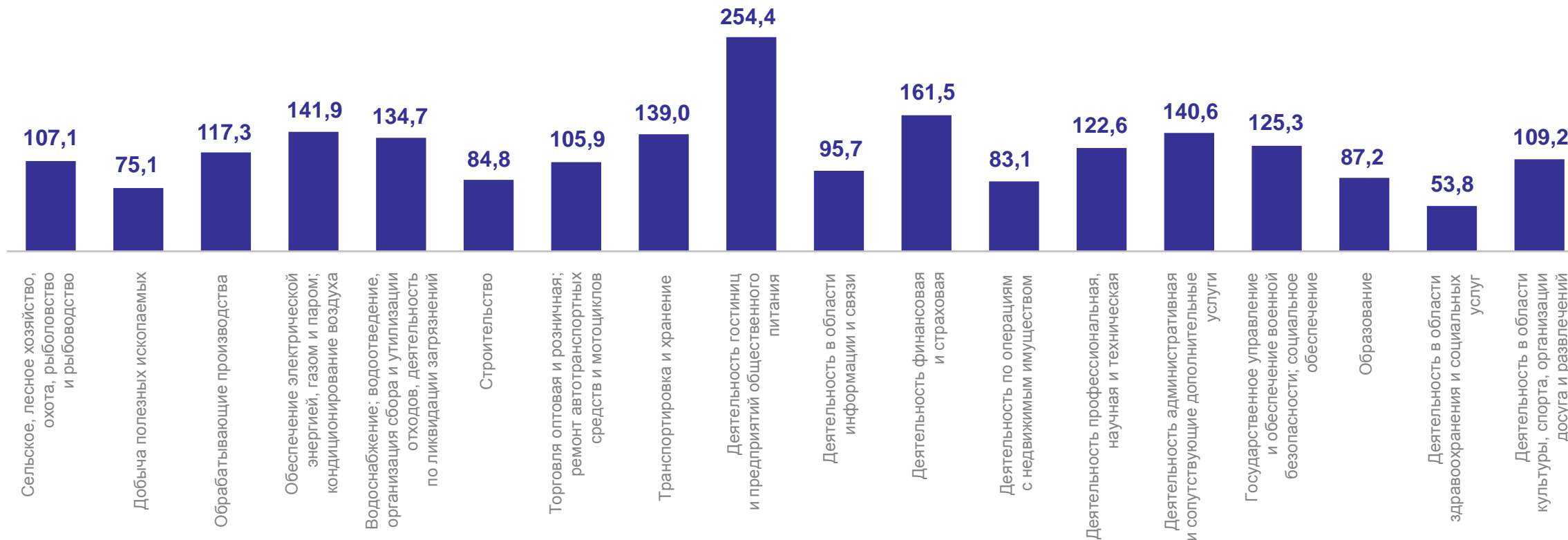


\*Без субъектов малого предпринимательства и объема инвестиций, не наблюдаемых прямыми статистическими методами.

# ИНВЕСТИЦИИ В ОСНОВНОЙ КАПИТАЛ ПО ВИДАМ ЭКОНОМИЧЕСКОЙ ДЕЯТЕЛЬНОСТИ\*

ВОРОНЕЖСТАТ

январь – сентябрь 2024 года, в % к соответствующему периоду предыдущего года

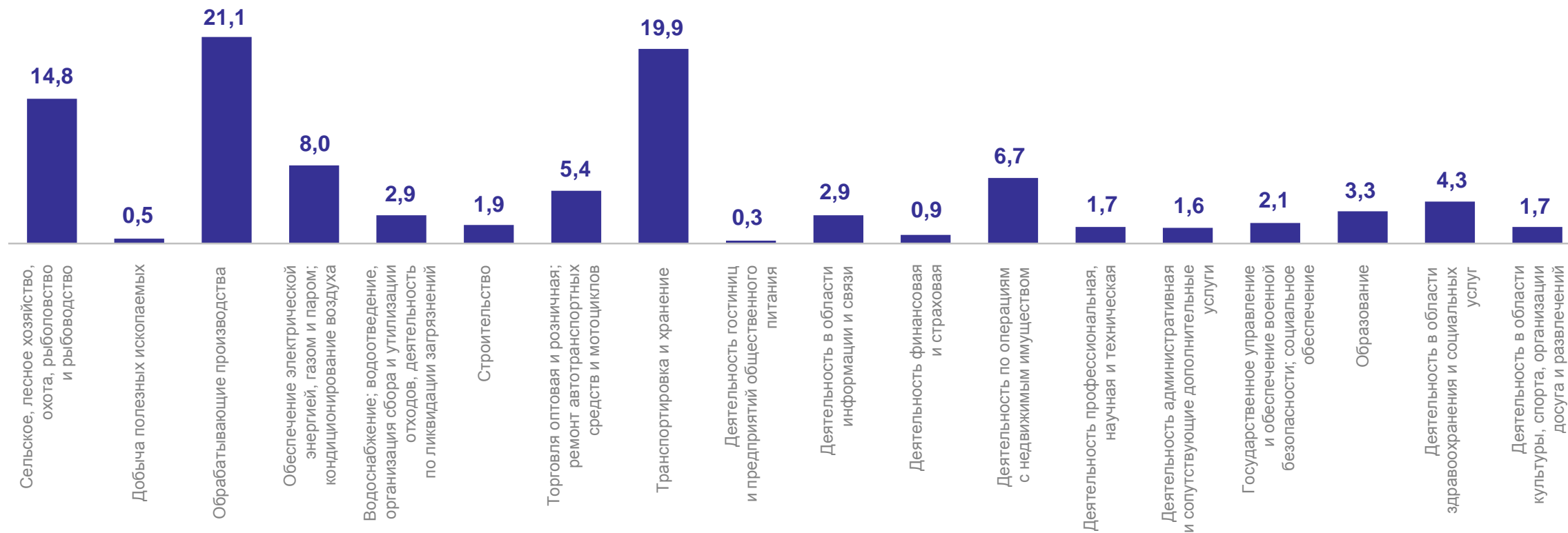


\*Без субъектов малого предпринимательства и объема инвестиций, не наблюдаемых прямыми статистическими методами.

# ИНВЕСТИЦИИ В ОСНОВНОЙ КАПИТАЛ ПО ВИДАМ ЭКОНОМИЧЕСКОЙ ДЕЯТЕЛЬНОСТИ\*

январь – сентябрь 2024 года, в % к общему объему инвестиций

ВОРОНЕЖСТАТ



\*Без субъектов малого предпринимательства и объема инвестиций, не наблюдаемых прямыми статистическими методами.



5

**Инвестиции в основной капитал  
по Центральному федеральному  
округу**

# ИНВЕСТИЦИИ В ОСНОВНОЙ КАПИТАЛ ПО ЦЕНТРАЛЬНОМУ ФЕДЕРАЛЬНОМУ ОКРУГУ\*

январь – сентябрь 2024 года, млрд рублей

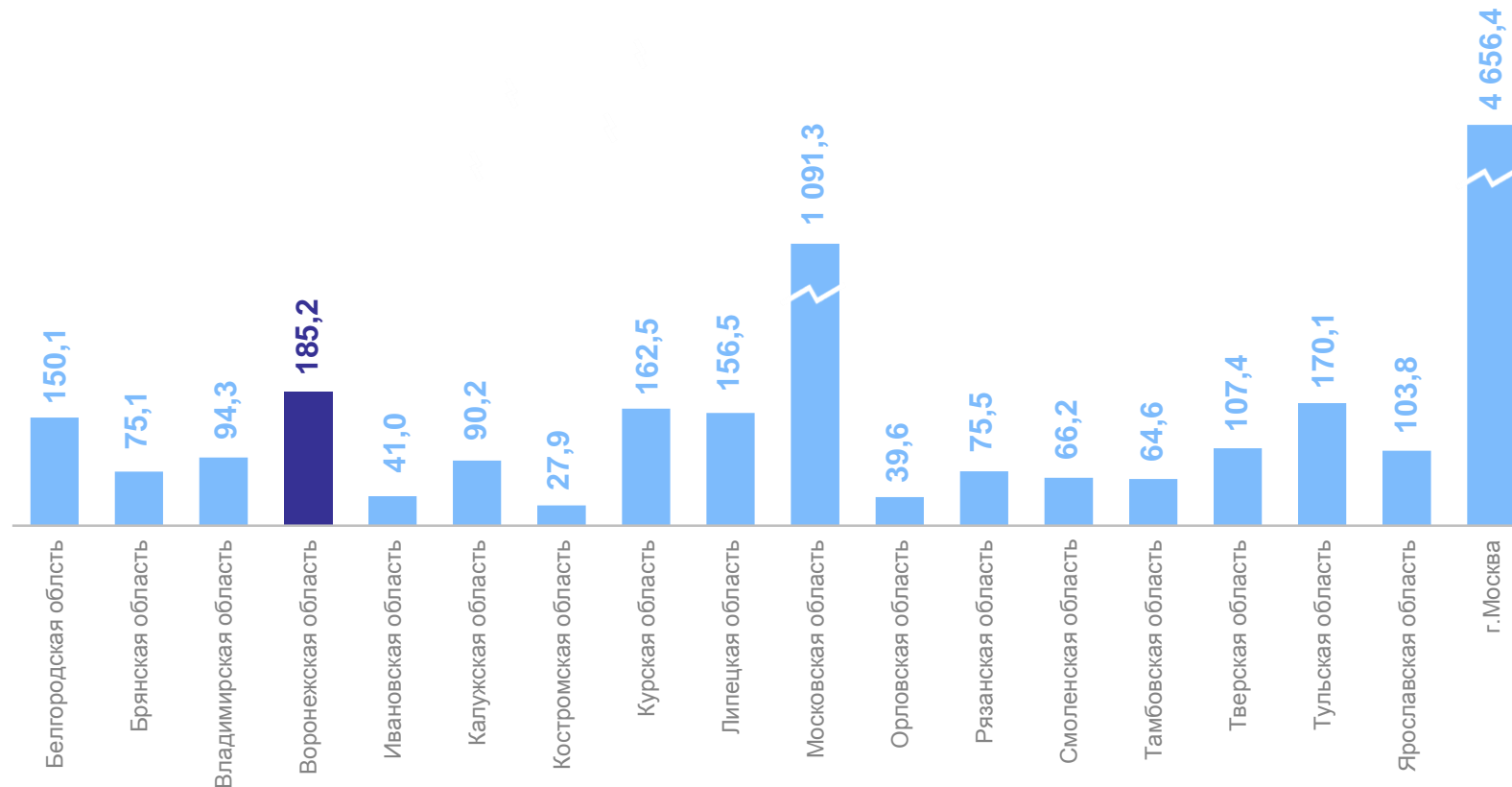
ВОРОНЕЖСТАТ

Российская Федерация

**23 984,7** млрд рублей

Центральный  
Федеральный округ

**7 357,7** млрд рублей



\*По полному кругу хозяйствующих субъектов.

# ИНВЕСТИЦИИ В ОСНОВНОЙ КАПИТАЛ ПО ЦЕНТРАЛЬНОМУ ФЕДЕРАЛЬНОМУ ОКРУГУ\*

ВОРОНЕЖСТАТ

январь – сентябрь 2024 года, в % к соответствующему периоду предыдущего года

Российская Федерация

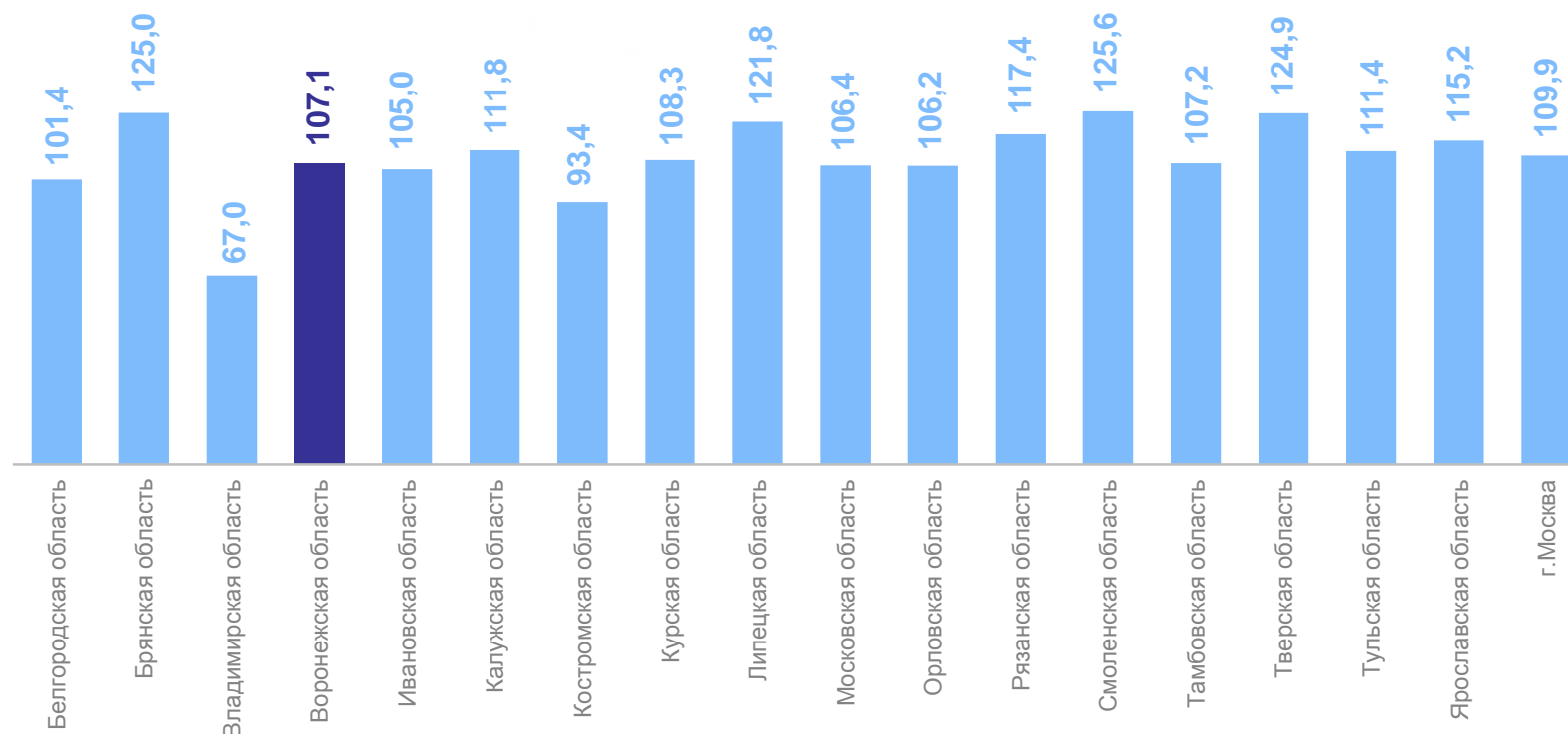
**108,6%**

к январю – сентябрю 2023 года

Центральный  
Федеральный округ

**107,9%**

к январю – сентябрю 2023 года



\*По полному кругу хозяйствующих субъектов.