



ФЕДЕРАЛЬНАЯ СЛУЖБА
ГОСУДАРСТВЕННОЙ СТАТИСТИКИ

Оперативные данные по индексу цен производителей промышленных товаров



август 2022 года



ФЕДЕРАЛЬНАЯ СЛУЖБА
ГОСУДАРСТВЕННОЙ СТАТИСТИКИ

Индексы цен производителей промышленных товаров

август 2022 года

01 ИНДЕКСЫ ЦЕН ПРОИЗВОДИТЕЛЕЙ
И ПОТРЕБИТЕЛЬСКИХ ЦЕН

02 ИНДЕКСЫ ЦЕН ПРОИЗВОДИТЕЛЕЙ ПО
ОТДЕЛЬНЫМ ВИДАМ ЭКОНОМИЧЕСКОЙ
ДЕЯТЕЛЬНОСТИ



ИНДЕКСЫ ЦЕН ПРОИЗВОДИТЕЛЕЙ И ПОТРЕБИТЕЛЬСКИХ ЦЕН

В % К ДЕКАБРЮ ПРЕДЫДУЩЕГО ГОДА

АВГУСТ 2022 г. к ДЕКАБРЮ 2021 г., %



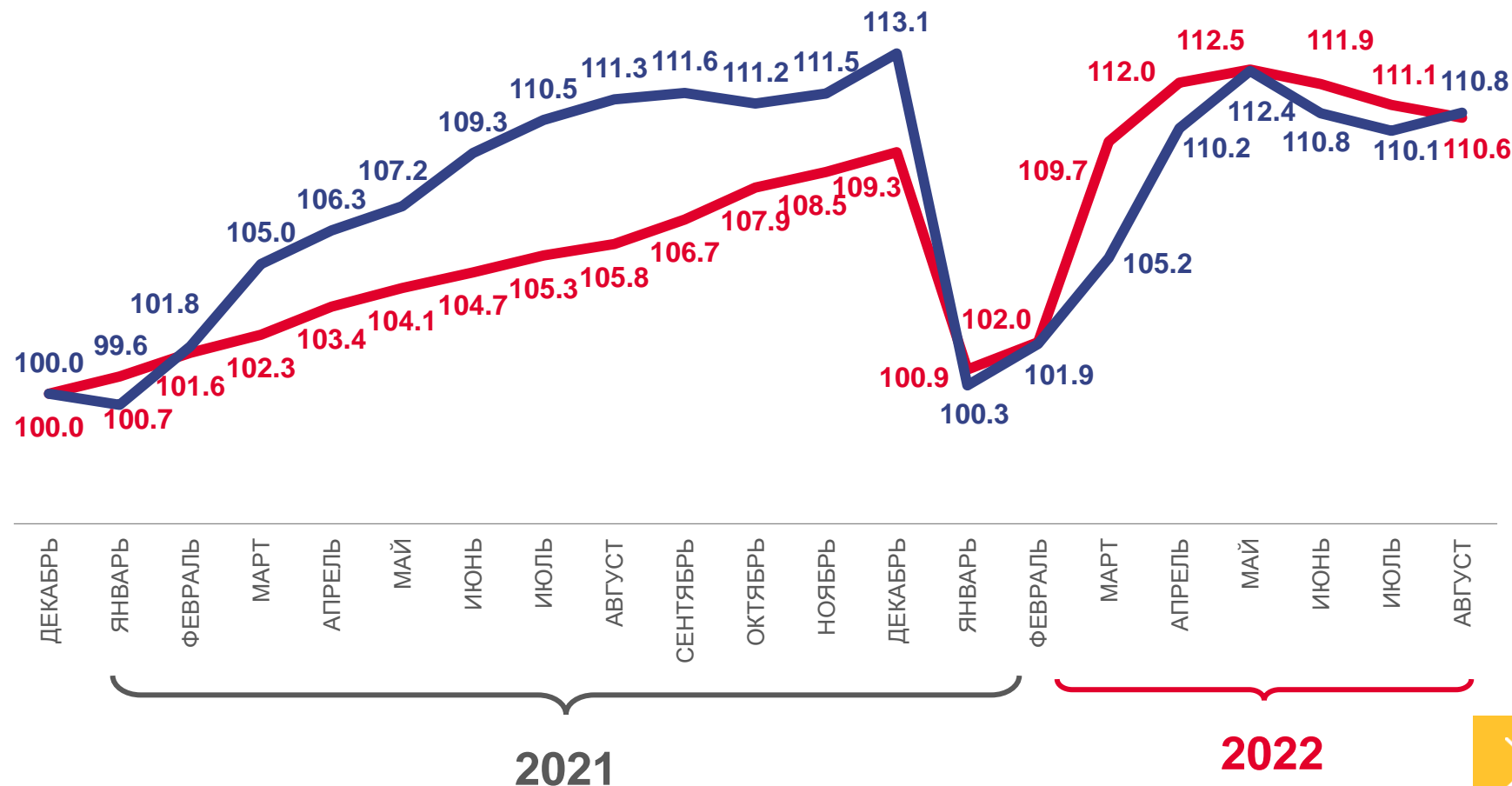
110,8

Индекс цен производителей



110,6

Индекс потребительских цен



Цены производителей промышленных товаров



Потребительские цены на товары и услуги



ИНДЕКСЫ ЦЕН ПРОИЗВОДИТЕЛЕЙ ПРОМЫШЛЕННЫХ ТОВАРОВ

В % К ДЕКАБРЮ ПРЕДЫДУЩЕГО ГОДА

АВГУСТ 2022 г. к ДЕКАБРЮ 2021 г., %



Индекс цен производителей

110,8




Добыча полезных ископаемых

128,5



Обрабатывающие производства

111,9



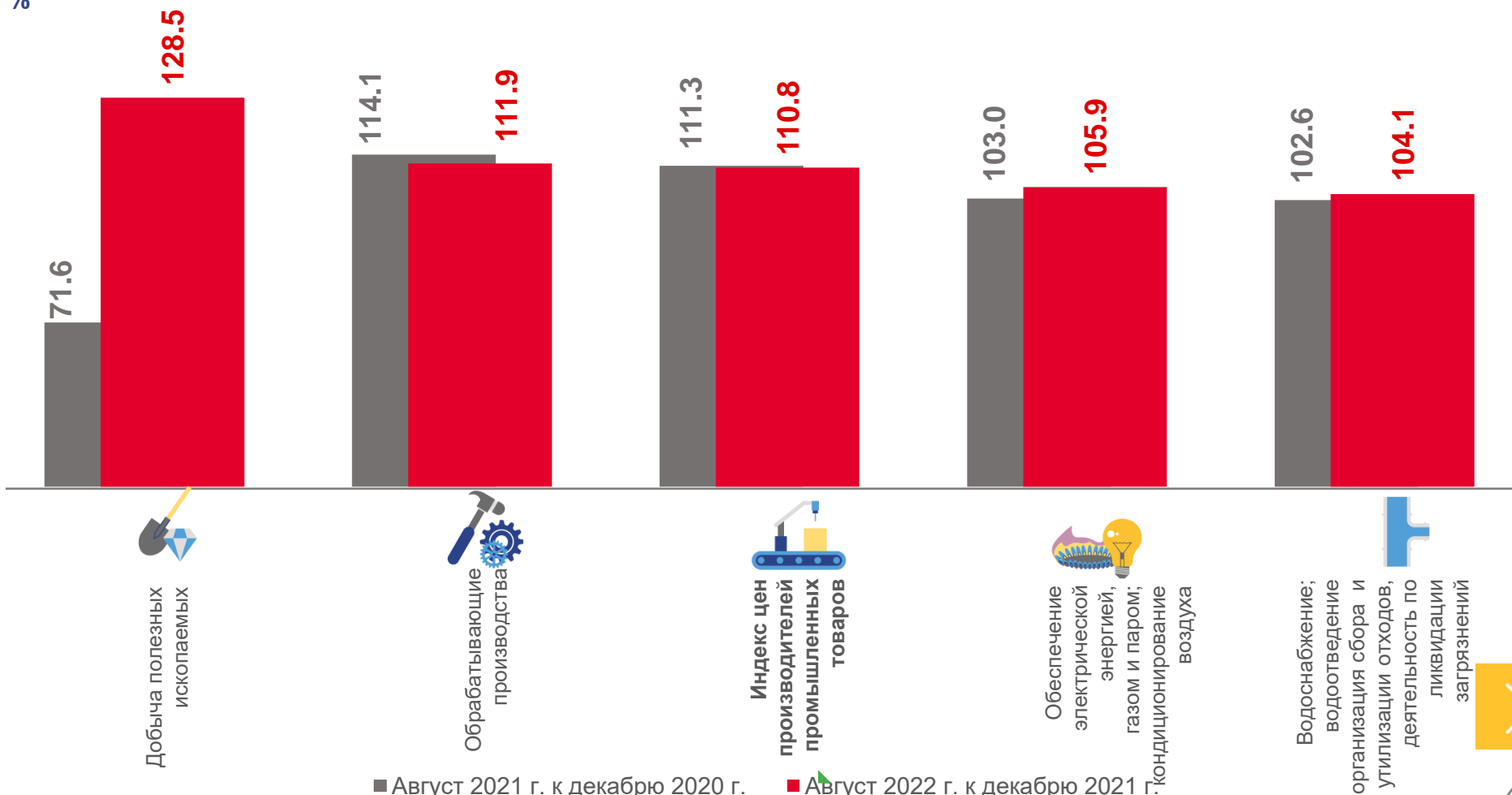
Обеспечение электрической энергией, газом и паром; кондиционирование воздуха

105,9



Водоснабжение; водоотведение, организация сбора и утилизации отходов, деятельность по ликвидации загрязнений

104,1



■ Август 2021 г. к декабрю 2020 г.

■ Август 2022 г. к декабрю 2021 г.



ИНДЕКСЫ ЦЕН ПРОИЗВОДИТЕЛЕЙ ПРОМЫШЛЕННЫХ ТОВАРОВ

В % К ПРЕДЫДУЩЕМУ МЕСЯЦУ

АВГУСТ 2022 г. к ИЮЛЮ 2022 г., %



100,6

Индекс цен производителей



103,9

Обеспечение электрической энергией, газом и паром; кондиционирование воздуха



101,2

Добыча полезных ископаемых



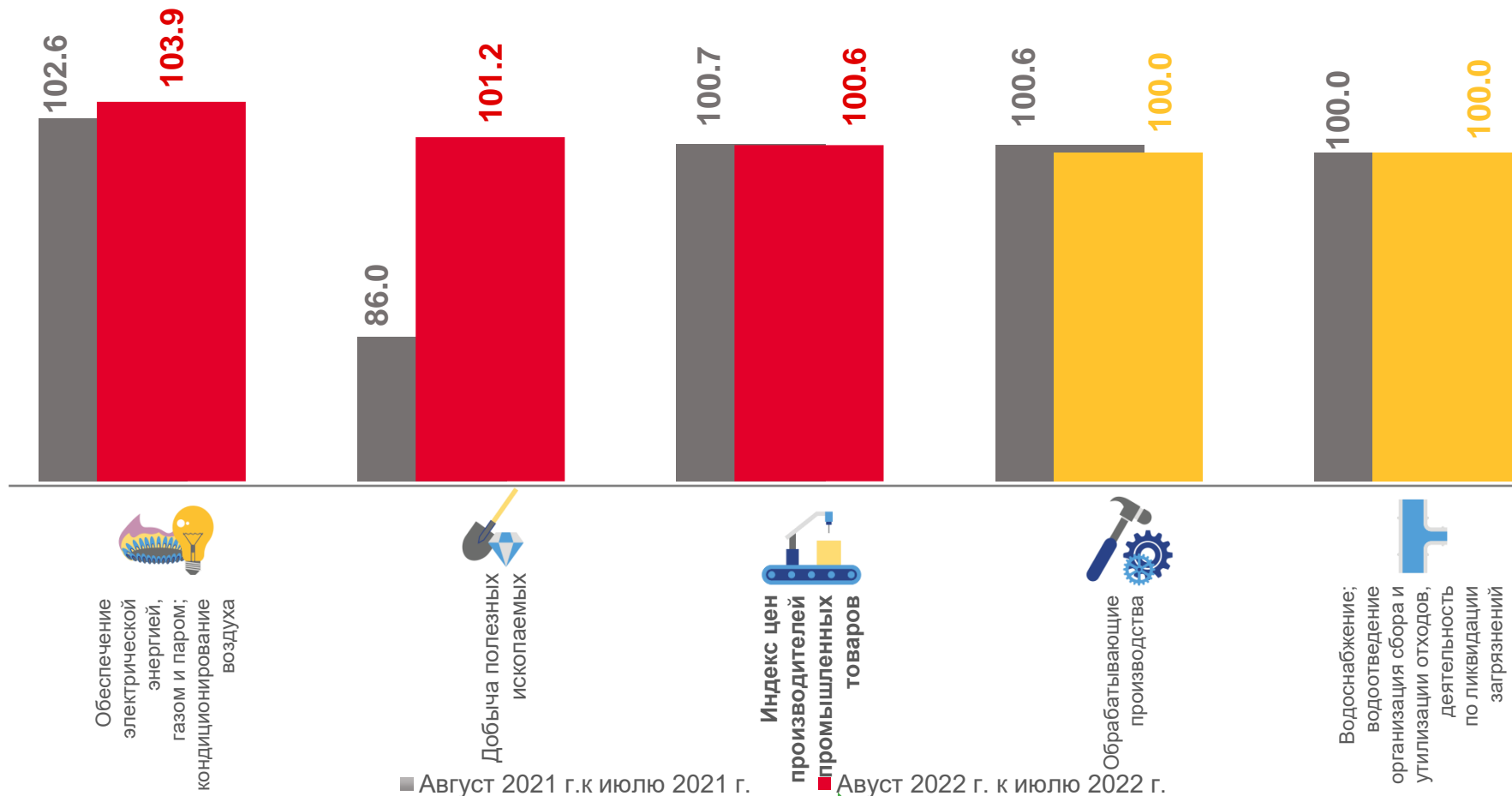
100,0

Обрабатывающие производства



100,0


Водоснабжение; водоотведение, организация сбора и утилизации отходов, деятельность по ликвидации загрязнений





ИНДЕКСЫ ЦЕН ПРОИЗВОДИТЕЛЕЙ ПО ОБЕСПЕЧЕНИЮ ЭЛЕКТРИЧЕСКОЙ ЭНЕРГИЕЙ В % К ПРЕДЫДУЩЕМУ МЕСЯЦУ

АВГУСТ 2022 г. к ИЮЛЮ 2022 г., %



103,9

Обеспечение электрической энергией,
газом и паром; кондиционирование
воздуха



104,3

Производство, передача
и распределение электроэнергии



100,5

Производство, передача и распределение пара
и горячей воды; кондиционирование воздуха



■ Август 2021 г. к июлю 2021 г.

■ Август 2022 г. к июлю 2022 г.





ИНДЕКСЫ ЦЕН ПРОИЗВОДИТЕЛЕЙ ПО ОБРАБАТЫВАЮЩИМ ПРОИЗВОДСТВАМ

В % К ПРЕДЫДУЩЕМУ МЕСЯЦУ

АВГУСТ 2022 г. к ИЮЛЮ 2022 г., %



Обрабатывающие производства

100,0



Производство резиновых и
пластмассовых изделий

102,7



Производство химических
веществ и химических продуктов

102,5



Производство машин и оборудования,
не включенных в другие группировки

100,9



Производство пищевых продуктов

100,7



Производство бумаги и бумажных изделий

91,2



Производство текстильных изделий

83,9



Производство
резиновых и
пластмассовых
изделий



Производство
химических
веществ
и химических
продуктов



Производство машин
и оборудования,
не включенных в
другие группировки



Производство
пищевых
продуктов



Производство
мебели



Обрабатывающие
производства



Производство
прочих транспортных
средств и
оборудования



Производство бумаги
и бумажных изделий



Производство
текстильных изделий

■ Август 2021 г. к июлю 2021 г.

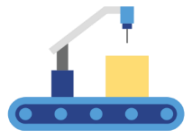
■ Август 2022 г. к июлю 2022 г.



ИНДЕКСЫ ЦЕН ПРОИЗВОДИТЕЛЕЙ ПРОМЫШЛЕННЫХ ТОВАРОВ

В % К СООТВЕТСТВУЮЩЕМУ МЕСЯЦУ ПРЕДЫДУЩЕГО ГОДА

АВГУСТ 2022 г. к АВГУСТУ 2021 г., %



Индекс цен производителей

113,0



Добыча полезных ископаемых

130,6



Обрабатывающие производства

114,7



Обеспечение электрической энергией, газом и паром; кондиционирование воздуха

106,1



Водоснабжение; водоотведение, организация сбора и утилизации отходов, деятельность по ликвидации загрязнений

104,3



Добыча полезных ископаемых



Обрабатывающие производства



Индекс цен производителей промышленных товаров



Обеспечение электрической энергией, газом и паром; кондиционирование воздуха



Водоснабжение; водоотведение, организация сбора и утилизации отходов, деятельность по ликвидации загрязнений

■ Август 2021 г. к августу 2020 г.

■ Август 2022 г. к августу 2022 г.





ИНДЕКСЫ ЦЕН ПРОИЗВОДИТЕЛЕЙ ПРОМЫШЛЕННЫХ ТОВАРОВ

В % К СООТВЕТСТВУЮЩЕМУ ПЕРИОДУ ПРЕДЫДУЩЕГО ГОДА

ЯНВАРЬ-АВГУСТ 2022 г. к ЯНВАРЮ-АВГУСТУ 2021 г., %



114,2

Индекс цен производителей



117,1

Обрабатывающие производства



103,8

Обеспечение электрической энергией, газом и паром; кондиционирование воздуха



103,4

Водоснабжение; водоотведение, организация сбора и утилизации отходов, деятельность по ликвидации загрязнений



94,4

Добыча полезных ископаемых

