



ФЕДЕРАЛЬНАЯ СЛУЖБА  
ГОСУДАРСТВЕННОЙ СТАТИСТИКИ

# Оперативные данные по индексу цен производителей промышленных товаров в Воронежской области



август 2023 года



ФЕДЕРАЛЬНАЯ СЛУЖБА  
ГОСУДАРСТВЕННОЙ СТАТИСТИКИ

# Индексы цен производителей промышленных товаров в Воронежской области

август 2023 года

**01** ИНДЕКСЫ ЦЕН ПРОИЗВОДИТЕЛЕЙ  
И ПОТРЕБИТЕЛЬСКИХ ЦЕН

**02** ИНДЕКСЫ ЦЕН ПРОИЗВОДИТЕЛЕЙ  
ПО ОТДЕЛЬНЫМ ВИДАМ ЭКОНОМИЧЕСКОЙ  
ДЕЯТЕЛЬНОСТИ

\* Ежемесячные данные оперативной статистики





# ИНДЕКСЫ ЦЕН ПРОИЗВОДИТЕЛЕЙ И ПОТРЕБИТЕЛЬСКИХ ЦЕН

В % К ПРЕДЫДУЩЕМУ МЕСЯЦУ

Август 2023 г. к июлю 2023 г.



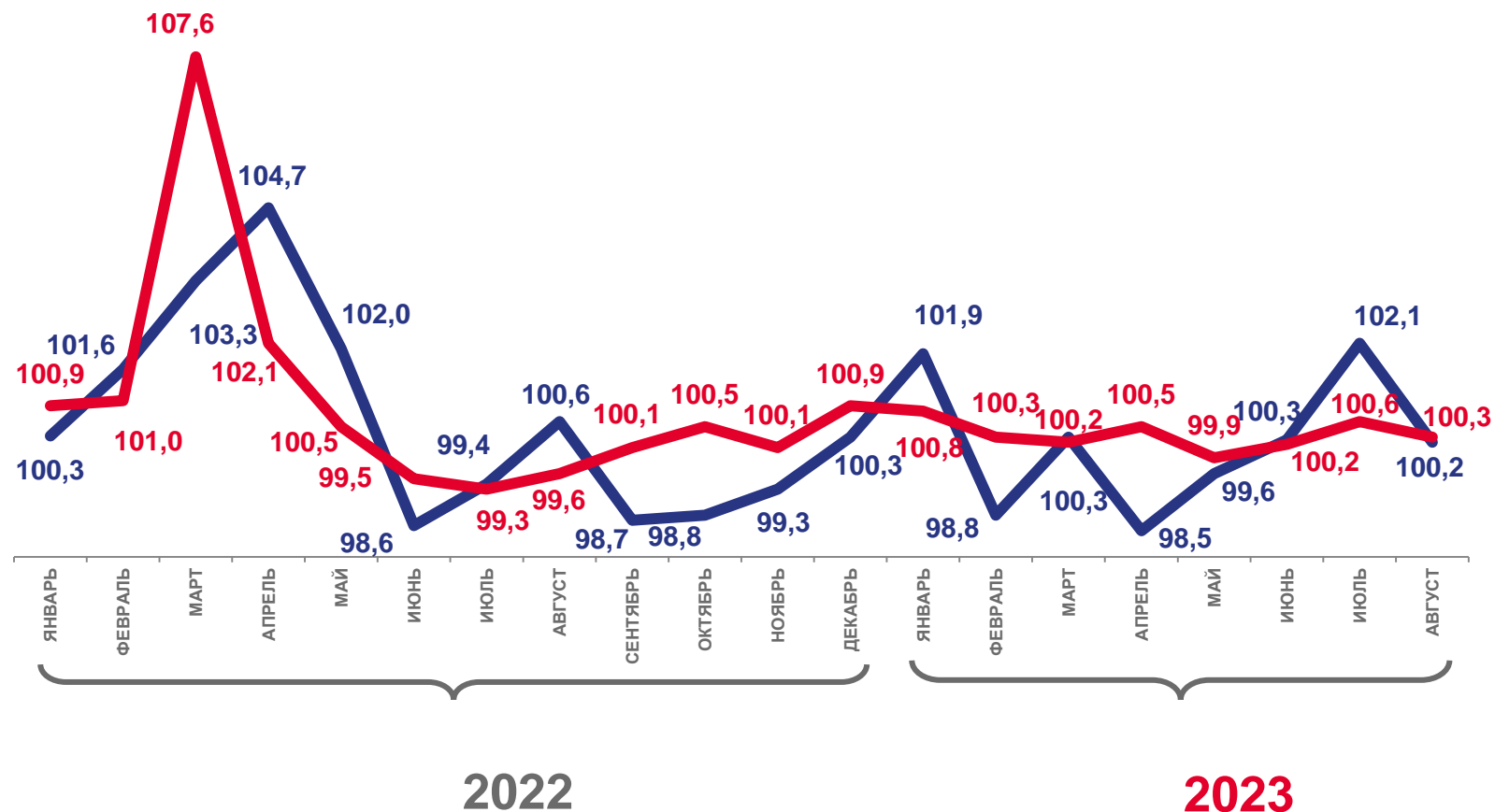
100,2

Индекс цен производителей



100,3

Индекс потребительских цен



Цены производителей промышленных товаров



Потребительские цены на товары и услуги



# ИНДЕКСЫ ЦЕН ПРОИЗВОДИТЕЛЕЙ И ПОТРЕБИТЕЛЬСКИХ ЦЕН

В % К ДЕКАБРЮ ПРЕДЫДУЩЕГО ГОДА

Август 2023 г. к декабрю 2022 г.



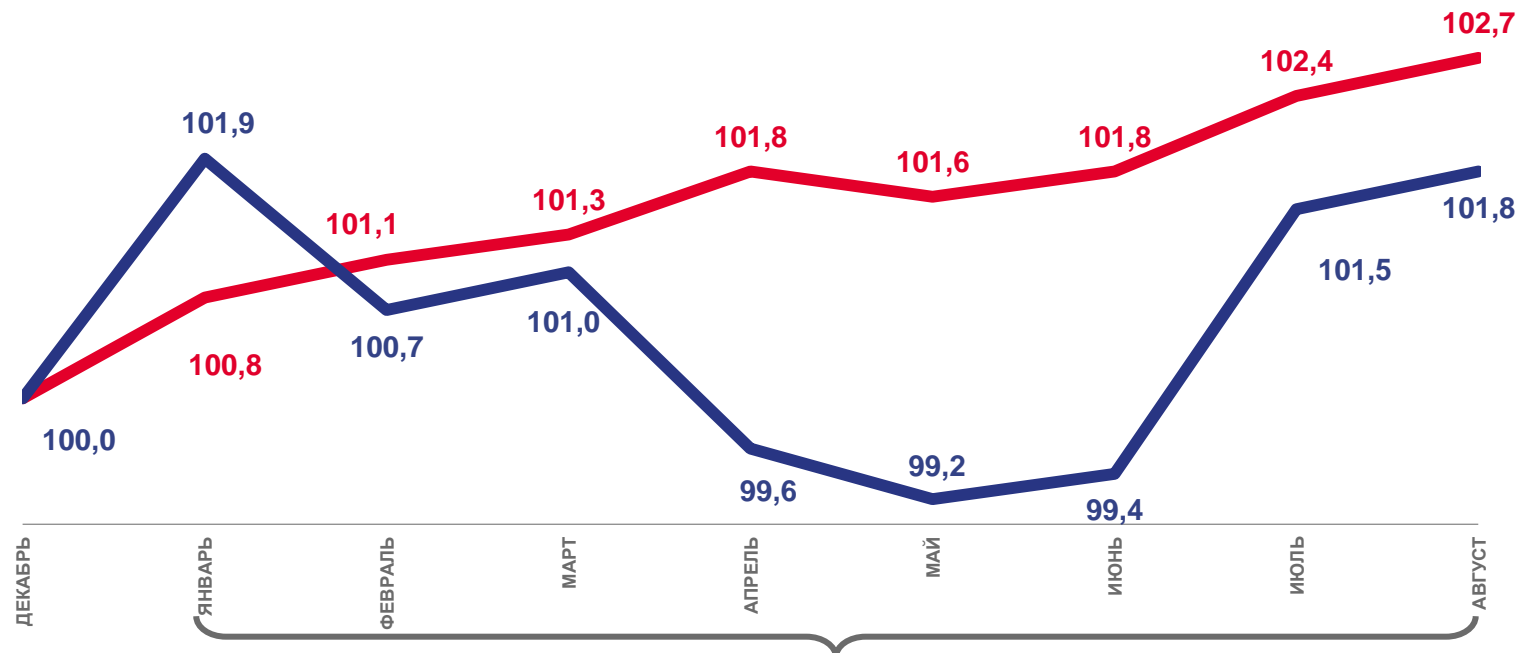
## 101,8

Индекс цен производителей



## 102,7

Индекс потребительских цен



2022

2023



Цены производителей промышленных товаров



Потребительские цены на товары и услуги



# ИНДЕКСЫ ЦЕН ПРОИЗВОДИТЕЛЕЙ И ПОТРЕБИТЕЛЬСКИХ ЦЕН

В % К СООТВЕТСТВУЮЩЕМУ МЕСЯЦУ ПРЕДЫДУЩЕГО ГОДА

Август 2023 г. к августу 2022 г.



100,6

Индекс цен производителей

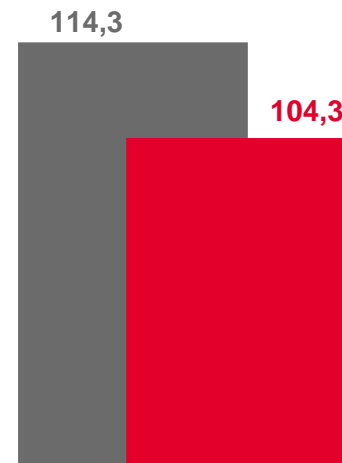


104,3

Индекс потребительских цен



Индекс цен производителей  
промышленных товаров



Индекс потребительских цен

■ Август 2022 г. к августу 2021 г.

■ Август 2023 г. к августу 2022 г.



# ИНДЕКСЫ ЦЕН ПРОИЗВОДИТЕЛЕЙ И ПОТРЕБИТЕЛЬСКИХ ЦЕН

В % К СООТВЕТСТВУЮЩЕМУ ПЕРИОДУ ПРЕДЫДУЩЕГО ГОДА

Январь-август 2023 г.  
к январю-августу 2022 г.



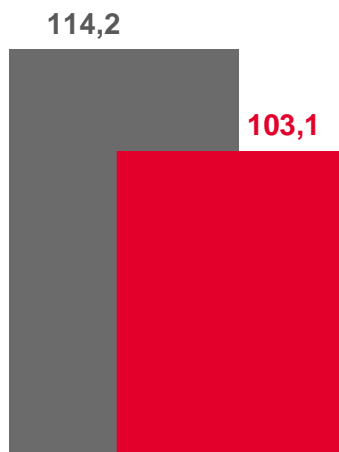
103,1

Индекс цен производителей

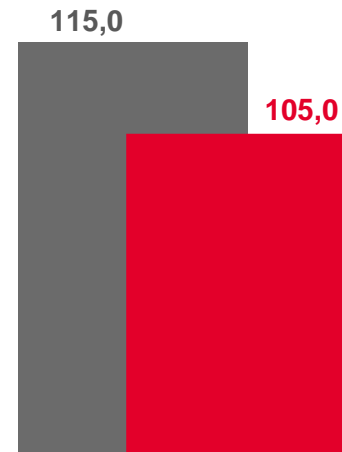


105,0

Индекс потребительских цен



Индекс цен производителей  
промышленных товаров



Индекс потребительских цен

■ Январь-август 2022 г. к январю-августу 2021 г.

■ Январь-август 2023 г. к январю-августу 2022 г.





# ИНДЕКСЫ ЦЕН ПРОИЗВОДИТЕЛЕЙ ПРОМЫШЛЕННЫХ ТОВАРОВ

В % К ПРЕДЫДУЩЕМУ МЕСЯЦУ

Август 2023 г. к июлю 2023 г.



Индекс цен производителей

100,2



Обрабатывающие производства

100,5



Водоснабжение; водоотведение,  
организация сбора и утилизации отходов,  
деятельность по ликвидации загрязнений

100,0



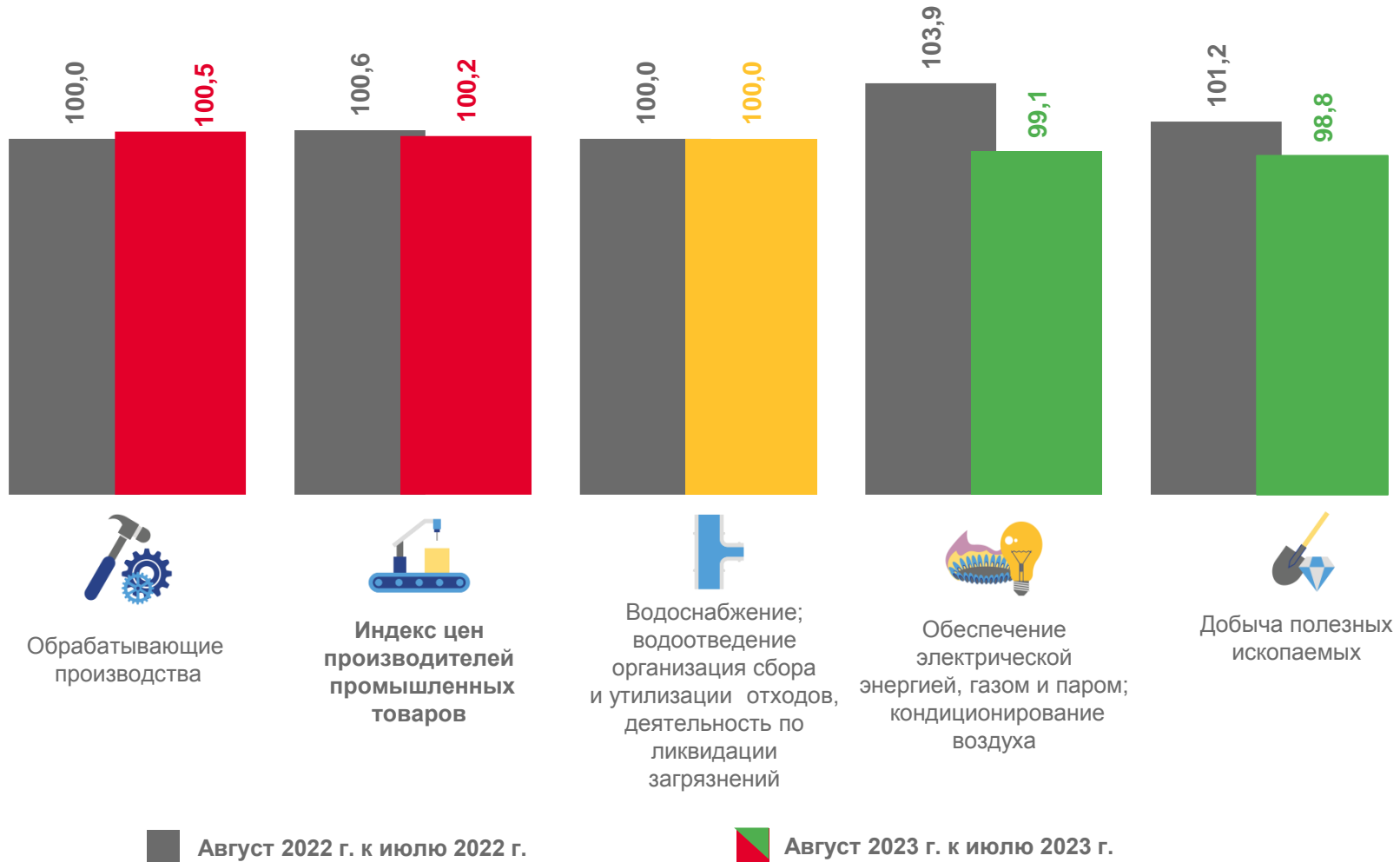
Обеспечение электрической энергией,  
газом и паром; кондиционирование воздуха

99,1



Добыча полезных ископаемых

98,8





# ИНДЕКСЫ ЦЕН ПРОИЗВОДИТЕЛЕЙ ПРОМЫШЛЕННЫХ ТОВАРОВ


В % К ДЕКАБРЮ ПРЕДЫДУЩЕГО ГОДА

Август 2023 г. к декабрю 2022 г.




Индекс цен производителей

101,8



Добыча полезных ископаемых

131,8



Обеспечение электрической энергией,  
газом и паром; кондиционирование воздуха

106,0



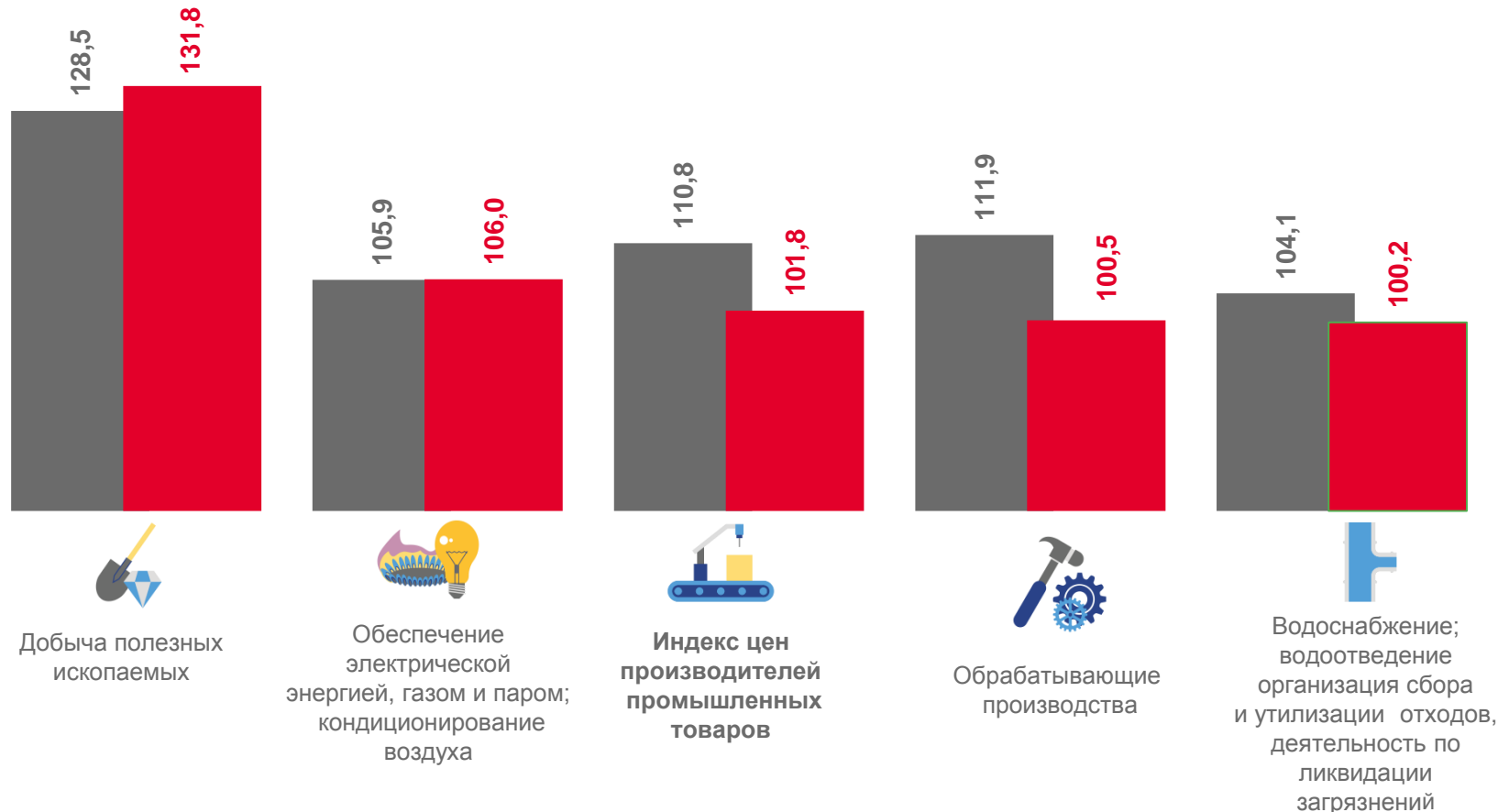
Обрабатывающие производства

100,5



Водоснабжение; водоотведение,  
организация сбора и утилизации отходов,  
деятельность по ликвидации загрязнений

100,2



■ Август 2022 г. к декабрю 2021 г.

■ Август 2023 г. к декабрю 2022 г.



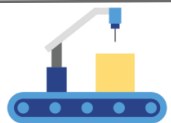




# ИНДЕКСЫ ЦЕН ПРОИЗВОДИТЕЛЕЙ ПРОМЫШЛЕННЫХ ТОВАРОВ

В % К СООТВЕТСТВУЮЩЕМУ МЕСЯЦУ ПРЕДЫДУЩЕГО ГОДА

Август 2023 г. к августу 2022 г.



100,6

Индекс цен производителей




155,5

Добыча полезных ископаемых



107,9

Водоснабжение; водоотведение,  
организация сбора и утилизации отходов,  
деятельность по ликвидации загрязнений



106,6

Обеспечение электрической энергией,  
газом и паром; кондиционирование воздуха




98,5

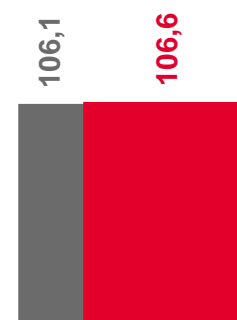
Обрабатывающие производства



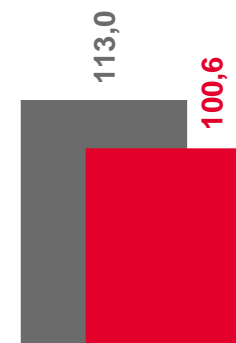
Добыча полезных  
ископаемых



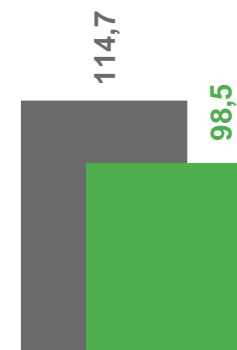
Водоснабжение;  
водоотведение  
организация сбора  
и утилизации отходов,  
деятельность по  
ликвидации  
загрязнений



Обеспечение  
электрической  
энергией, газом и паром;  
кондиционирование  
воздуха



Индекс цен  
производителей  
промышленных  
товаров



Обрабатывающие  
производства

■ Август 2022 г. к августу 2021 г.

■ Август 2023 г. к августу 2022 г.



# ИНДЕКСЫ ЦЕН ПРОИЗВОДИТЕЛЕЙ ПРОМЫШЛЕННЫХ ТОВАРОВ

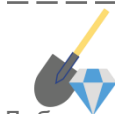
В % К СООТВЕТСТВУЮЩЕМУ ПЕРИОДУ ПРЕДЫДУЩЕГО ГОДА

Январь-август 2023 г.  
к январю-августу 2022 г.



Индекс цен производителей

103,1



Добыча полезных ископаемых

156,0



Обеспечение электрической энергией,  
газом и паром; кондиционирование воздуха

111,8



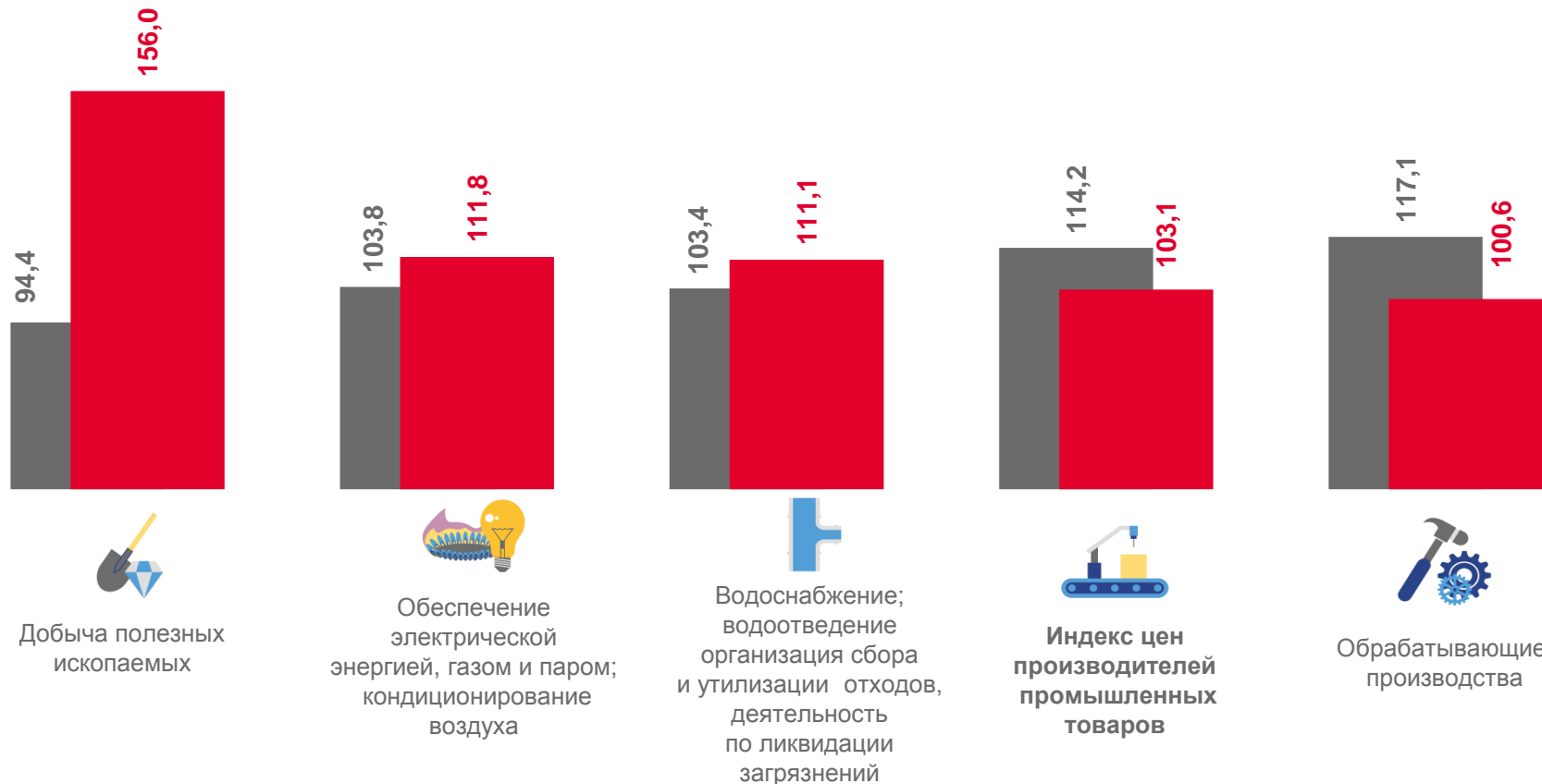
Водоснабжение; водоотведение,  
организация сбора и утилизации отходов,  
деятельность по ликвидации загрязнений

111,1



Обрабатывающие производства

100,6



■ Январь-август 2022 г. к январю-августу 2021 г.

■ Январь-август 2023 г. к январю-августу 2022 г.





# ИНДЕКСЫ ЦЕН ПРОИЗВОДИТЕЛЕЙ ПО ОБЕСПЕЧЕНИЮ ЭЛЕКТРИЧЕСКОЙ ЭНЕРГИЕЙ

В % К ПРЕДЫДУЩЕМУ МЕСЯЦУ

Август 2023 г. к июлю 2023 г.



99,1

Обеспечение электрической энергией,  
газом и паром; кондиционирование воздуха



100,0

Производство, передача и распределение пара  
и горячей воды; кондиционирование воздуха



98,9

Производство, передача  
и распределение электроэнергии

100,5 100,0



Производство, передача  
и распределение электроэнергии

103,9 99,1



Обеспечение электрической  
энергией, газом и паром;  
кондиционирование воздуха

104,3 98,9



Производство, передача  
и распределение пара и горячей  
воды; кондиционирование воздуха

Август 2022 г. к июлю 2022 г.

Август 2023 г. к июлю 2023 г.





# ИНДЕКСЫ ЦЕН ПРОИЗВОДИТЕЛЕЙ ПО ОБЕСПЕЧЕНИЮ ЭЛЕКТРИЧЕСКОЙ ЭНЕРГИЕЙ

В % К ДЕКАБРЮ ПРЕДЫДУЩЕГО ГОДА

Август 2023 г. к декабрю 2022 г.



**106,0**

Обеспечение электрической энергией,  
газом и паром; кондиционирование воздуха



**106,5**

Производство, передача  
и распределение электроэнергии



**100,6**

Производство, передача и распределение пара  
и горячей воды; кондиционирование воздуха



Производство, передача  
и распределение электроэнергии



Обеспечение электрической  
энергией, газом и паром;  
кондиционирование воздуха



Производство, передача  
и распределение пара и горячей  
воды; кондиционирование воздуха

■ Август 2022 г. к декабрю 2021 г.

■ Август 2023 г. к декабрю 2022 г.





# ИНДЕКСЫ ЦЕН ПРОИЗВОДИТЕЛЕЙ ПО ОБРАБАТЫВАЮЩИМ ПРОИЗВОДСТВАМ

В % К ПРЕДЫДУЩЕМУ МЕСЯЦУ

Август 2023 г. к июлю 2023 г.



Обрабатывающие производства

100,5



Производство пищевых продуктов

103,5



Производство готовых металлических изделий, кроме машин и оборудования

101,6



Производство резиновых и пластмассовых изделий

98,5



Производство прочих транспортных средств и оборудования

96,7



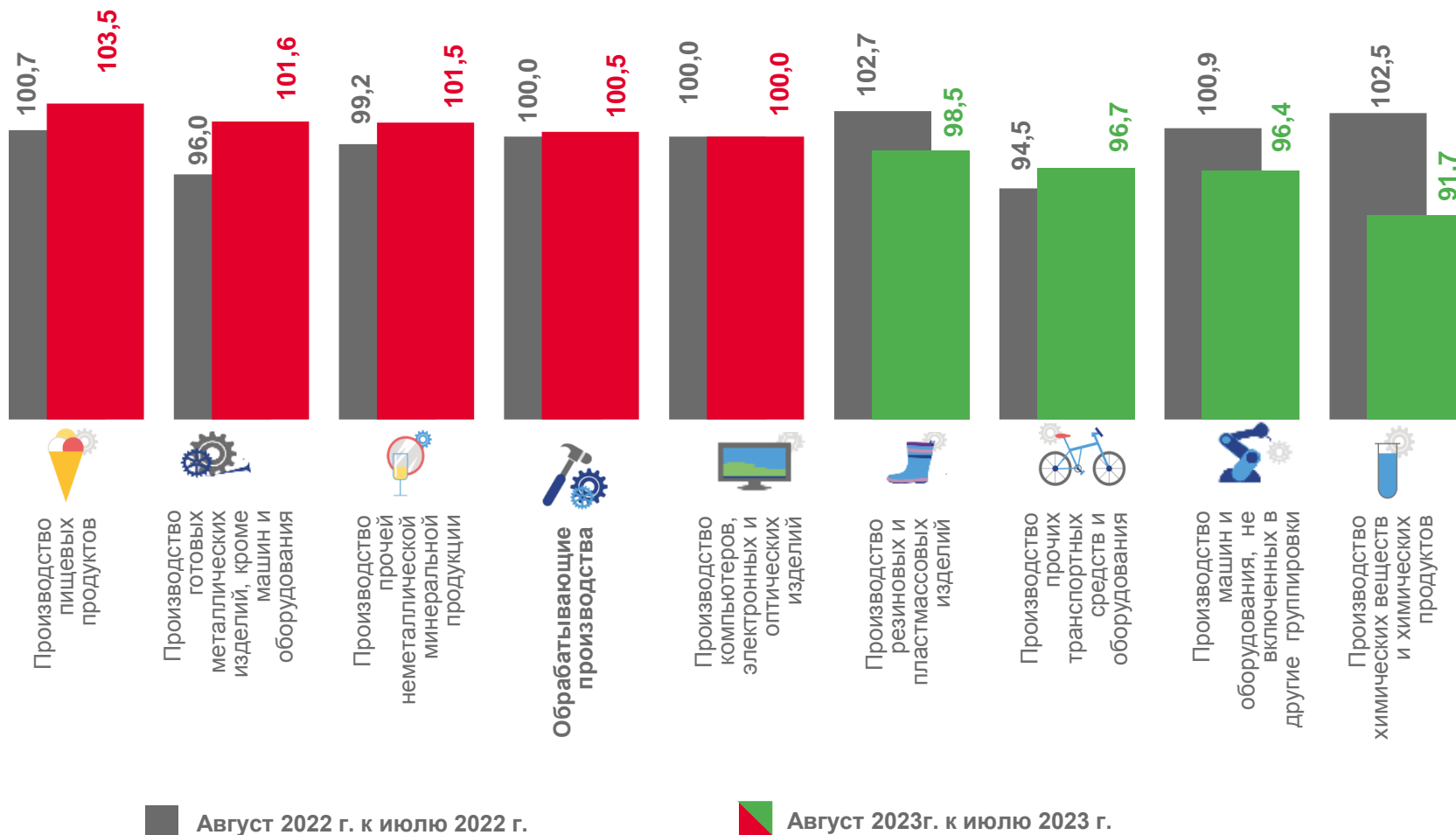
Производство машин и оборудования, не включенных в другие группировки

96,4



Производство химических веществ и химических продуктов

91,7





# ИНДЕКСЫ ЦЕН ПРОИЗВОДИТЕЛЕЙ ПО ОБРАБАТЫВАЮЩИМ ПРОИЗВОДСТВАМ

В % К ДЕКАБРЮ ПРЕДЫДУЩЕГО ГОДА

Август 2023 г. к декабрю 2022 г.



Обрабатывающие производства

100,5



Производство пищевых продуктов

104,8



Производство прочей неметаллической минеральной продукции

103,1



Производство машин и оборудования, не включенных в другие группировки

100,3



Производство прочих транспортных средств и оборудования

93,5



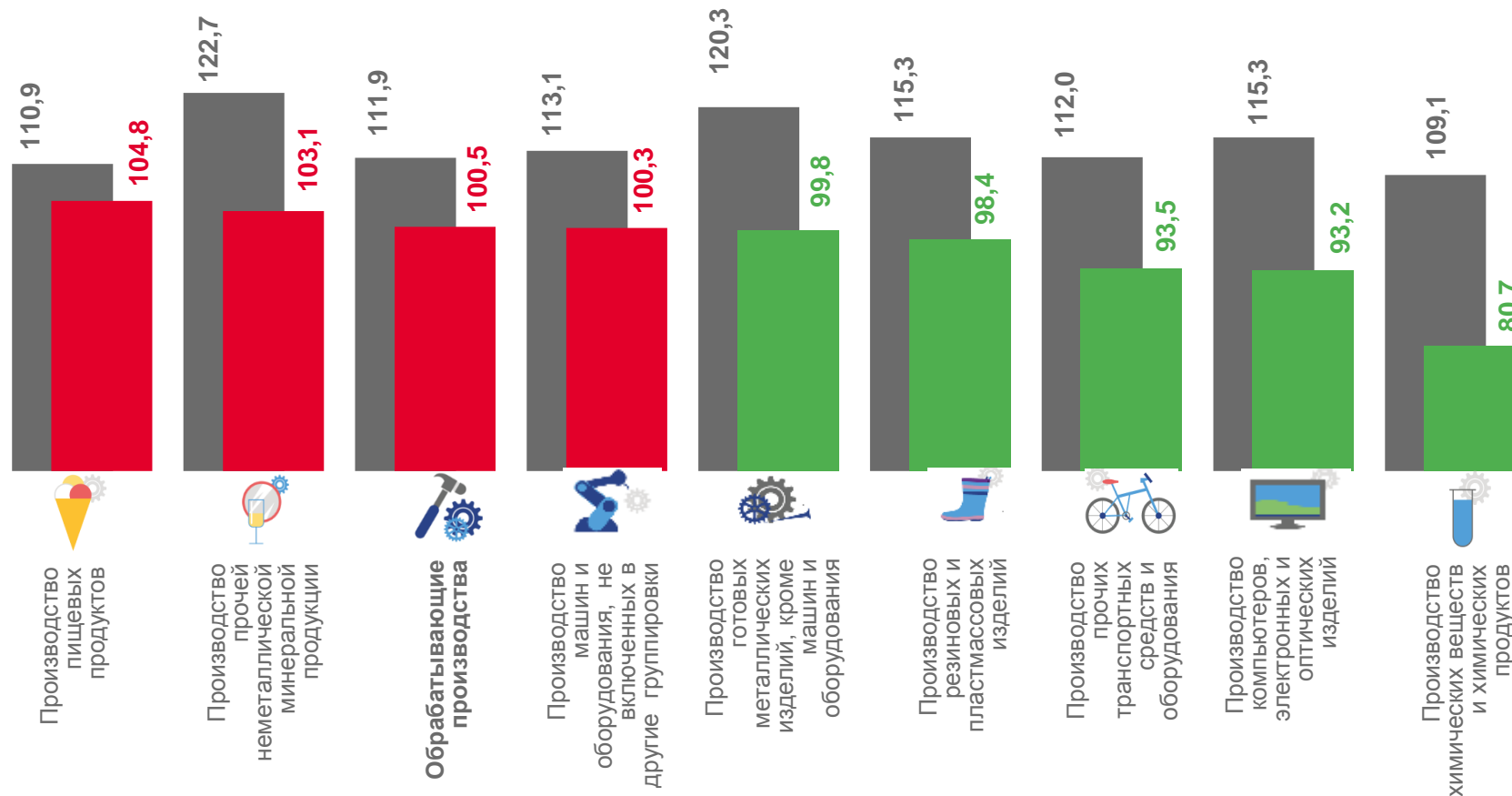
Производство компьютеров, электронных и оптических изделий

93,2



Производство химических веществ и химических продуктов

80,7



■ Август 2022 г. к декабрю 2021 г.

■ Август 2023 г. к декабрю 2022 г.

