



ФЕДЕРАЛЬНАЯ СЛУЖБА
ГОСУДАРСТВЕННОЙ СТАТИСТИКИ

Оперативные данные по индексу цен производителей промышленных товаров в Воронежской области



апрель 2023 года



ФЕДЕРАЛЬНАЯ СЛУЖБА
ГОСУДАРСТВЕННОЙ СТАТИСТИКИ

Индексы цен производителей промышленных товаров в Воронежской области

апрель 2023 года

01 ИНДЕКСЫ ЦЕН ПРОИЗВОДИТЕЛЕЙ
И ПОТРЕБИТЕЛЬСКИХ ЦЕН

02 ИНДЕКСЫ ЦЕН ПРОИЗВОДИТЕЛЕЙ
ПО ОТДЕЛЬНЫМ ВИДАМ ЭКОНОМИЧЕСКОЙ
ДЕЯТЕЛЬНОСТИ

* Ежемесячные данные оперативной статистики





ИНДЕКСЫ ЦЕН ПРОИЗВОДИТЕЛЕЙ И ПОТРЕБИТЕЛЬСКИХ ЦЕН

В % К ПРЕДЫДУЩЕМУ МЕСЯЦУ

Апрель 2023 г. к марту 2023 г.



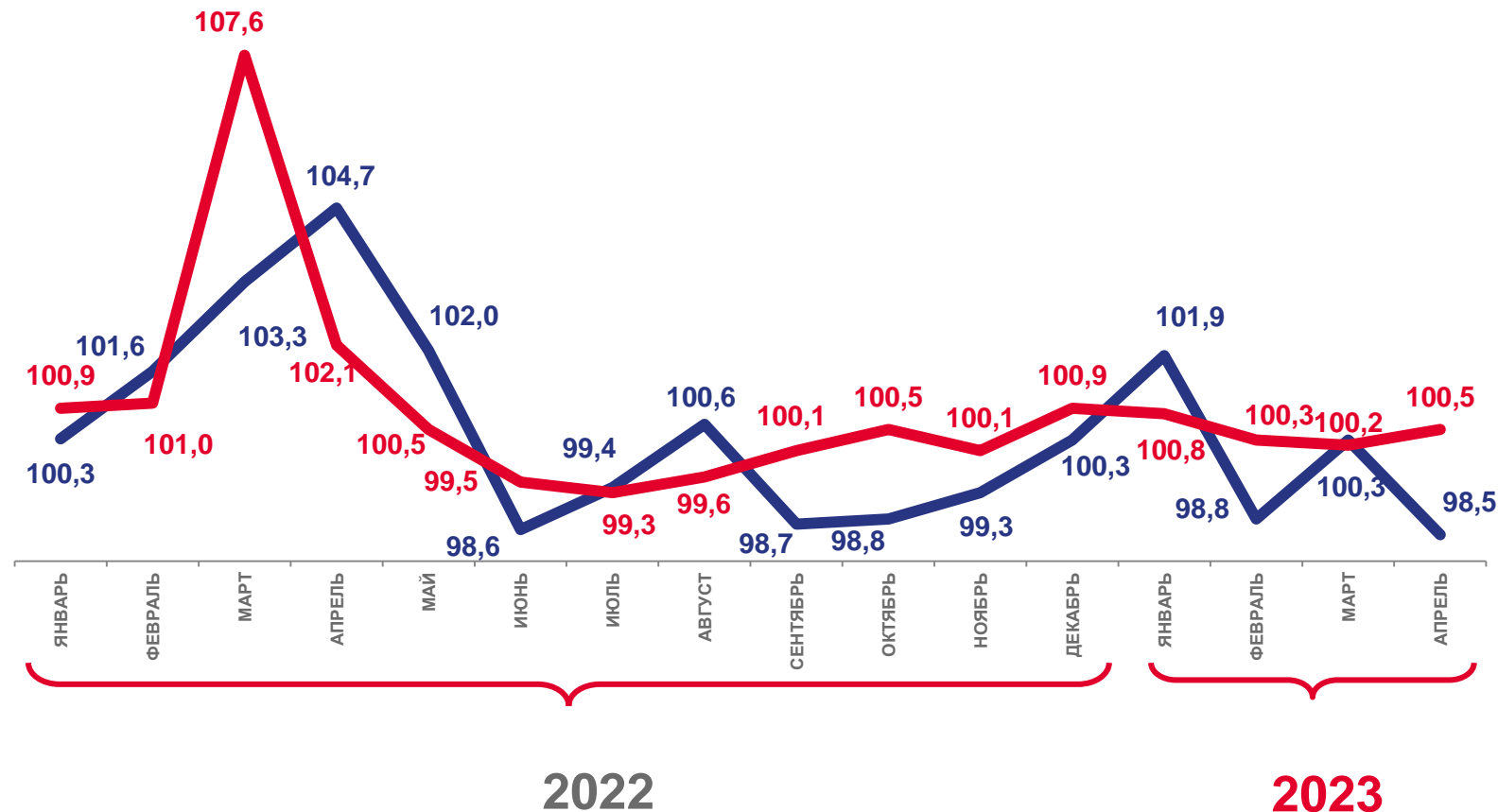
98,5

Индекс цен производителей



100,5

Индекс потребительских цен



Цены производителей промышленных товаров



Потребительские цены на товары и услуги



ИНДЕКСЫ ЦЕН ПРОИЗВОДИТЕЛЕЙ И ПОТРЕБИТЕЛЬСКИХ ЦЕН

В % К ДЕКАБРЮ ПРЕДЫДУЩЕГО ГОДА

Апрель 2023 г. к декабрю 2022 г.



99,6

Индекс цен производителей



101,8

Индекс потребительских цен



2022

2023



Цены производителей промышленных товаров



Потребительские цены на товары и услуги



ИНДЕКСЫ ЦЕН ПРОИЗВОДИТЕЛЕЙ И ПОТРЕБИТЕЛЬСКИХ ЦЕН

В % К СООТВЕТСТВУЮЩЕМУ МЕСЯЦУ ПРЕДЫДУЩЕГО ГОДА

Апрель 2023 г. к апрелю 2022 г.



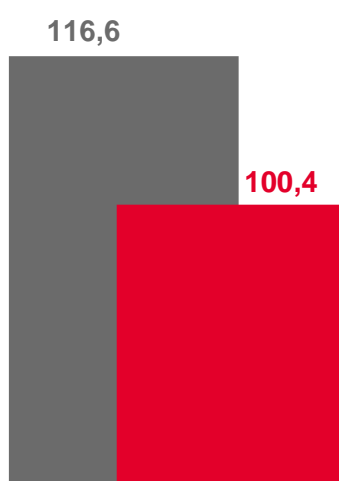
100,4

Индекс цен производителей

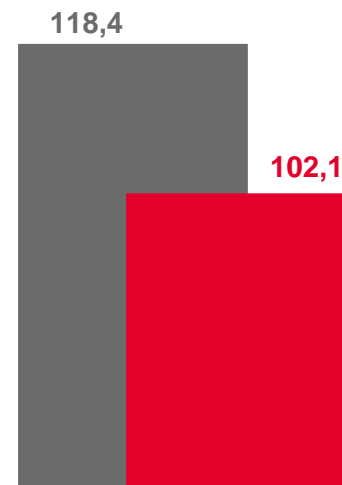


102,1

Индекс потребительских цен



Индекс цен производителей
промышленных товаров



Индекс потребительских цен

■ Апрель 2022 г. к апрелю 2021 г.

■ Апрель 2023 г. к апрелю 2022 г.



ИНДЕКСЫ ЦЕН ПРОИЗВОДИТЕЛЕЙ И ПОТРЕБИТЕЛЬСКИХ ЦЕН

В % К СООТВЕТСТВУЮЩЕМУ ПЕРИОДУ ПРЕДЫДУЩЕГО ГОДА

Январь-апрель 2023 г.
к январю-апрелю 2022 г.



106,5

Индекс цен производителей



107,2

Индекс потребительских цен



Индекс цен производителей
промышленных товаров



Индекс потребительских цен

■ Январь-апрель 2022 г. к январю-апрелю 2021 г.

■ Январь-апрель 2023 г. к январю-апрелю 2022 г.





ИНДЕКСЫ ЦЕН ПРОИЗВОДИТЕЛЕЙ ПРОМЫШЛЕННЫХ ТОВАРОВ

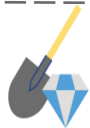
В % К ПРЕДЫДУЩЕМУ МЕСЯЦУ

Апрель 2023 г. к марту 2023 г.



Индекс цен производителей

98,5



Добыча полезных ископаемых

111,5



Водоснабжение; водоотведение,
организация сбора и утилизации отходов,
деятельность по ликвидации загрязнений

100,0




Обрабатывающие производства

98,5



Обеспечение электрической энергией,
газом и паром; кондиционирование воздуха

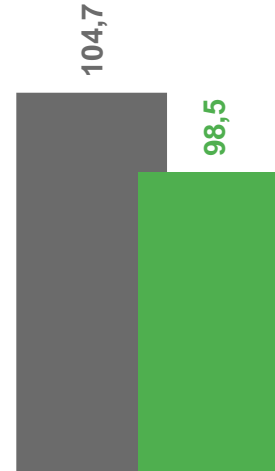
97,3



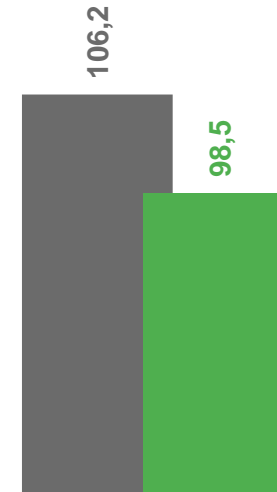
Добыча полезных
ископаемых



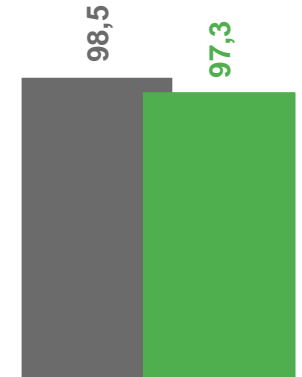
Водоснабжение;
водоотведение
организация сбора
и утилизации отходов,
деятельность по
ликвидации
загрязнений



Индекс цен
производителей
промышленных
товаров



Обрабатывающие
производства



Обеспечение
электрической
энергией, газом и паром;
кондиционирование
воздуха



Апрель 2022 г. к марту 2022 г.



Апрель 2023 г. к марту 2023 г.



ИНДЕКСЫ ЦЕН ПРОИЗВОДИТЕЛЕЙ ПРОМЫШЛЕННЫХ ТОВАРОВ

В % К ДЕКАБРЮ ПРЕДЫДУЩЕГО ГОДА

Апрель 2023 г. к декабрю 2022 г.



Индекс цен производителей

99,6



Добыча полезных ископаемых

115,3



Обеспечение электрической энергией,
газом и паром; кондиционирование воздуха

106,6



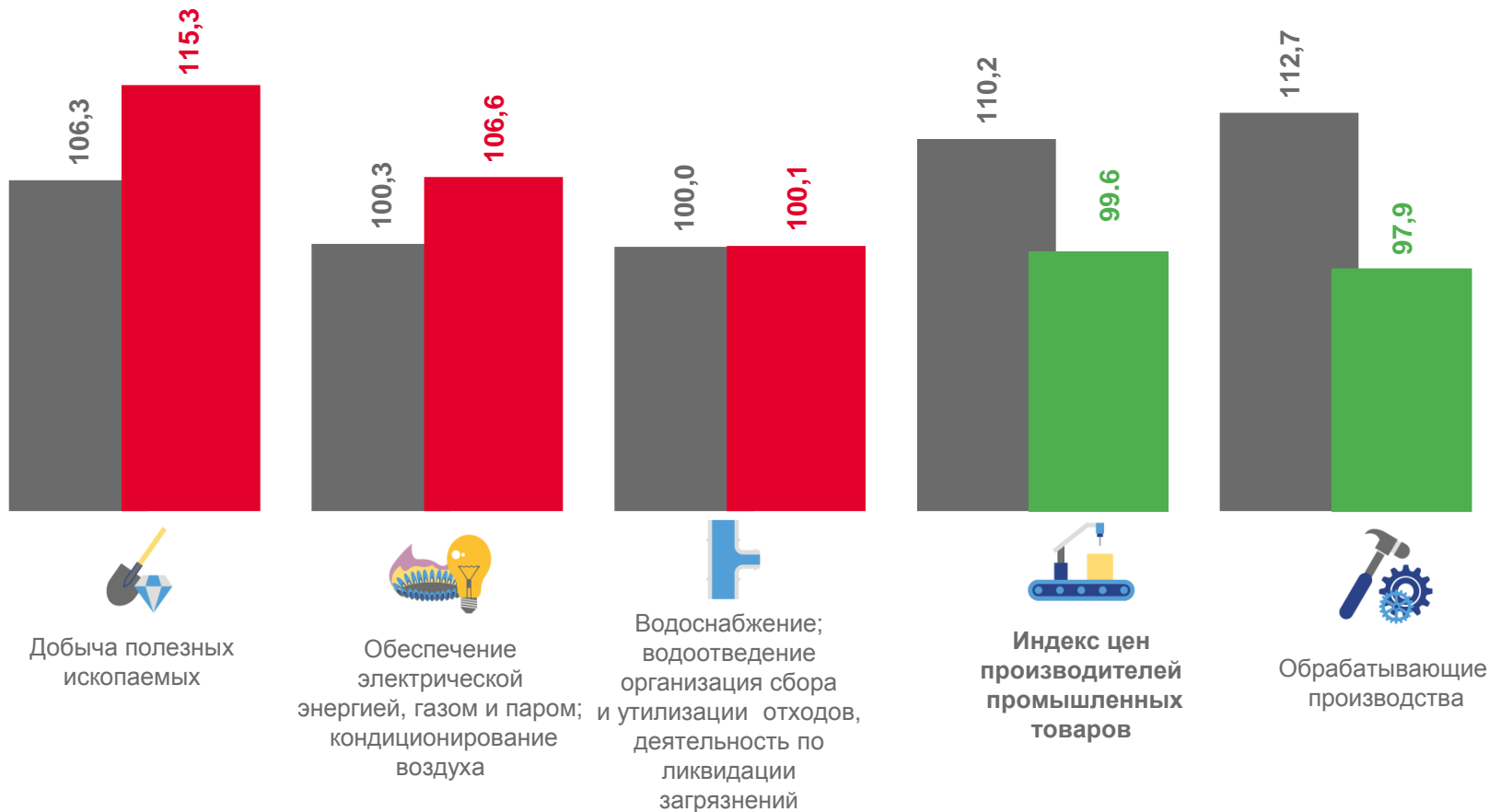
Водоснабжение; водоотведение,
организация сбора и утилизации отходов,
деятельность по ликвидации загрязнений

100,1



Обрабатывающие производства

97,9



Апрель 2022 г. к декабрю 2021 г.



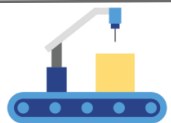
Апрель 2023 г. к декабрю 2022 г.



ИНДЕКСЫ ЦЕН ПРОИЗВОДИТЕЛЕЙ ПРОМЫШЛЕННЫХ ТОВАРОВ

В % К СООТВЕТСТВУЮЩЕМУ МЕСЯЦУ ПРЕДЫДУЩЕГО ГОДА

Апрель 2023 г. к апрелю 2022 г.



100,4

Индекс цен производителей



163,4

Добыча полезных ископаемых



113,7

Обеспечение электрической энергией,
газом и паром; кондиционирование воздуха



112,2

Водоснабжение; водоотведение,
организация сбора и утилизации отходов,
деятельность по ликвидации загрязнений

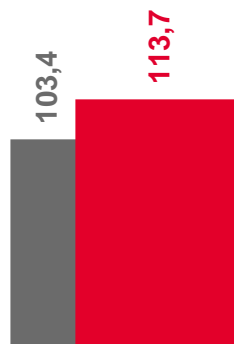


96,9

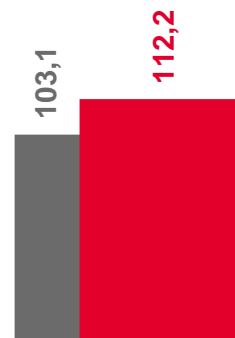
Обрабатывающие производства



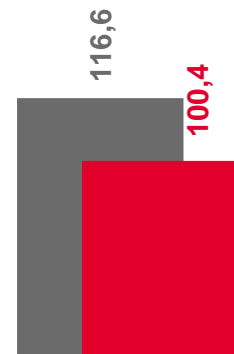
Добыча полезных
ископаемых



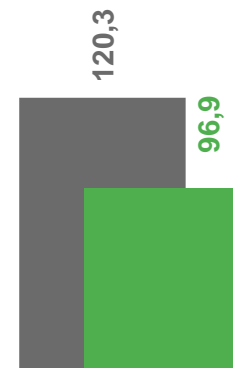
Обеспечение
электрической
энергией, газом и паром;
кондиционирование
воздуха



Водоснабжение;
водоотведение
организация сбора
и утилизации отходов,
деятельность по
ликвидации
загрязнений



Индекс цен
производителей
промышленных
товаров



Обрабатывающие
производства

■ Апрель 2022 г. к апрелю 2021 г.

■ Апрель 2023 г. к апрелю 2022 г.



ИНДЕКСЫ ЦЕН ПРОИЗВОДИТЕЛЕЙ ПРОМЫШЛЕННЫХ ТОВАРОВ

В % К СООТВЕТСТВУЮЩЕМУ ПЕРИОДУ ПРЕДЫДУЩЕГО ГОДА

Январь-апрель 2023 г.
к январю-апрелю 2022 г.



106,5

Индекс цен производителей



154,5

Добыча полезных ископаемых



113,2

Обеспечение электрической энергией,
газом и паром; кондиционирование воздуха



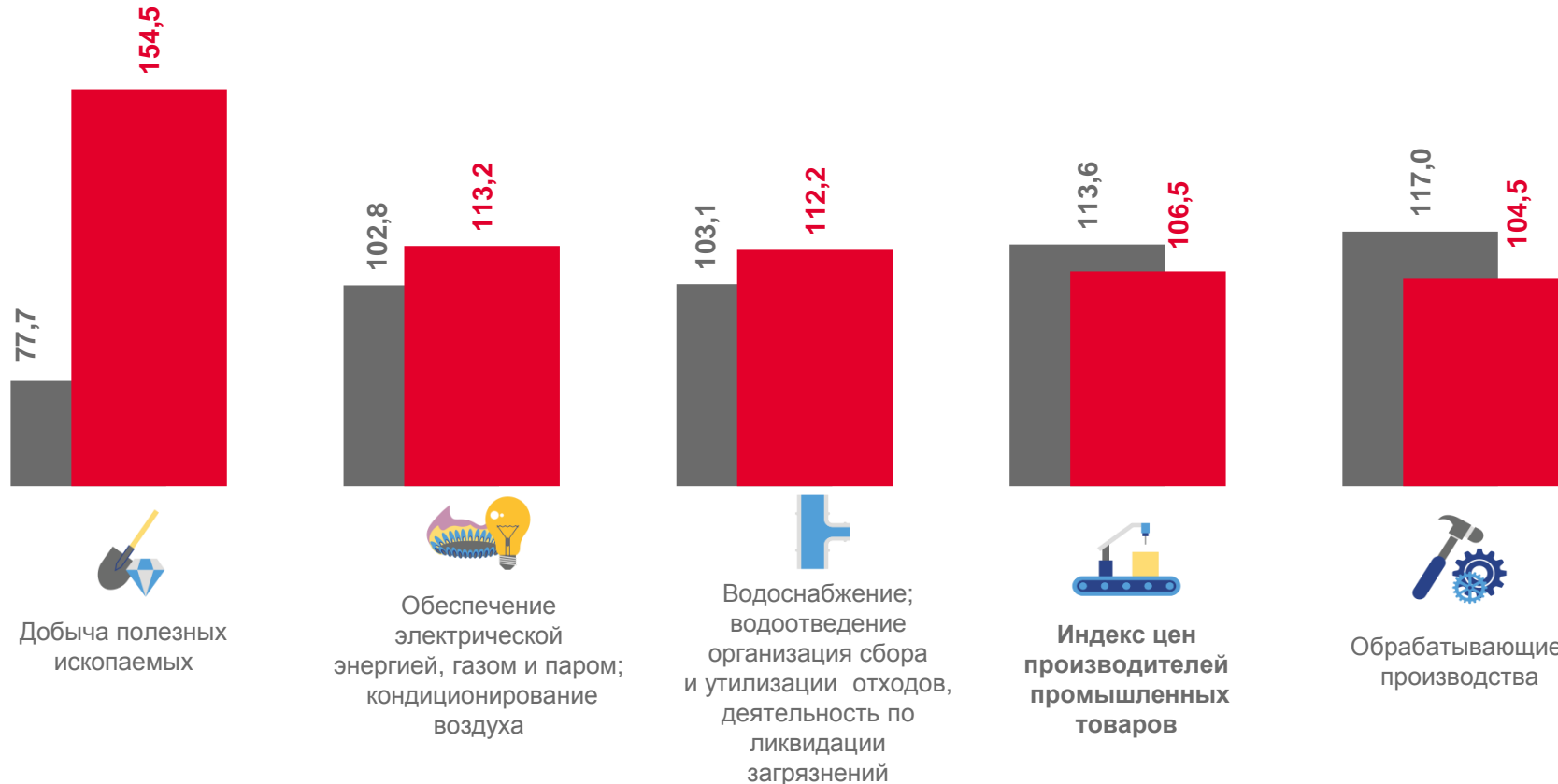
112,2

Водоснабжение; водоотведение,
организация сбора и утилизации отходов,
деятельность по ликвидации загрязнений



104,5


Обрабатывающие производства



Январь-апрель 2022 г. к январю-апрелю 2021 г.




Январь-апрель 2023 г. к январю-апрелю 2022 г.



ИНДЕКСЫ ЦЕН ПРОИЗВОДИТЕЛЕЙ ПО ОБЕСПЕЧЕНИЮ ЭЛЕКТРИЧЕСКОЙ ЭНЕРГИЕЙ

В % К ПРЕДЫДУЩЕМУ МЕСЯЦУ

Апрель 2023 г. к марту 2023 г.



97,3

Обеспечение электрической энергией,
газом и паром; кондиционирование воздуха



100,0

Производство, передача и распределение пара
и горячей воды; кондиционирование воздуха



96,9

Производство, передача
и распределение электроэнергии

100,0 100,0



Производство, передача
и распределение пара и горячей
воды; кондиционирование воздуха

98,5 97,3



Обеспечение электрической
энергией, газом и паром;
кондиционирование воздуха

98,3 96,9



Производство, передача
и распределение электроэнергии

■ Апрель 2022 г. к марту 2022 г.

■ Апрель 2023 г. к марту 2023 г.





ИНДЕКСЫ ЦЕН ПРОИЗВОДИТЕЛЕЙ ПО ОБЕСПЕЧЕНИЮ ЭЛЕКТРИЧЕСКОЙ ЭНЕРГИЕЙ

В % К ДЕКАБРЮ ПРЕДЫДУЩЕГО ГОДА

Апрель 2023 г. к декабрю 2022 г.



106,6

Обеспечение электрической энергией,
газом и паром; кондиционирование воздуха



107,4

Производство, передача
и распределение электроэнергии



100,1

Производство, передача и распределение пара
и горячей воды; кондиционирование воздуха



Производство, передача
и распределение электроэнергии



Обеспечение электрической
энергией, газом и паром;
кондиционирование воздуха



Производство, передача
и распределение пара и горячей
воды; кондиционирование воздуха



Апрель 2022 г. к декабрю 2021 г.



Апрель 2023 г. к декабрю 2022 г.





ИНДЕКСЫ ЦЕН ПРОИЗВОДИТЕЛЕЙ ПО ОБРАБАТЫВАЮЩИМ ПРОИЗВОДСТВАМ

В % К ПРЕДЫДУЩЕМУ МЕСЯЦУ

Апрель 2023 г. к марту 2023 г.



Обработывающие производства

98,5



Производство машин и оборудования,
не включенных в другие группировки

100,9



Производство резиновых и
пластмассовых изделий

100,6



Производство готовых металлических
изделий, кроме машин и оборудования

99,5



Производство пищевых продуктов

98,4



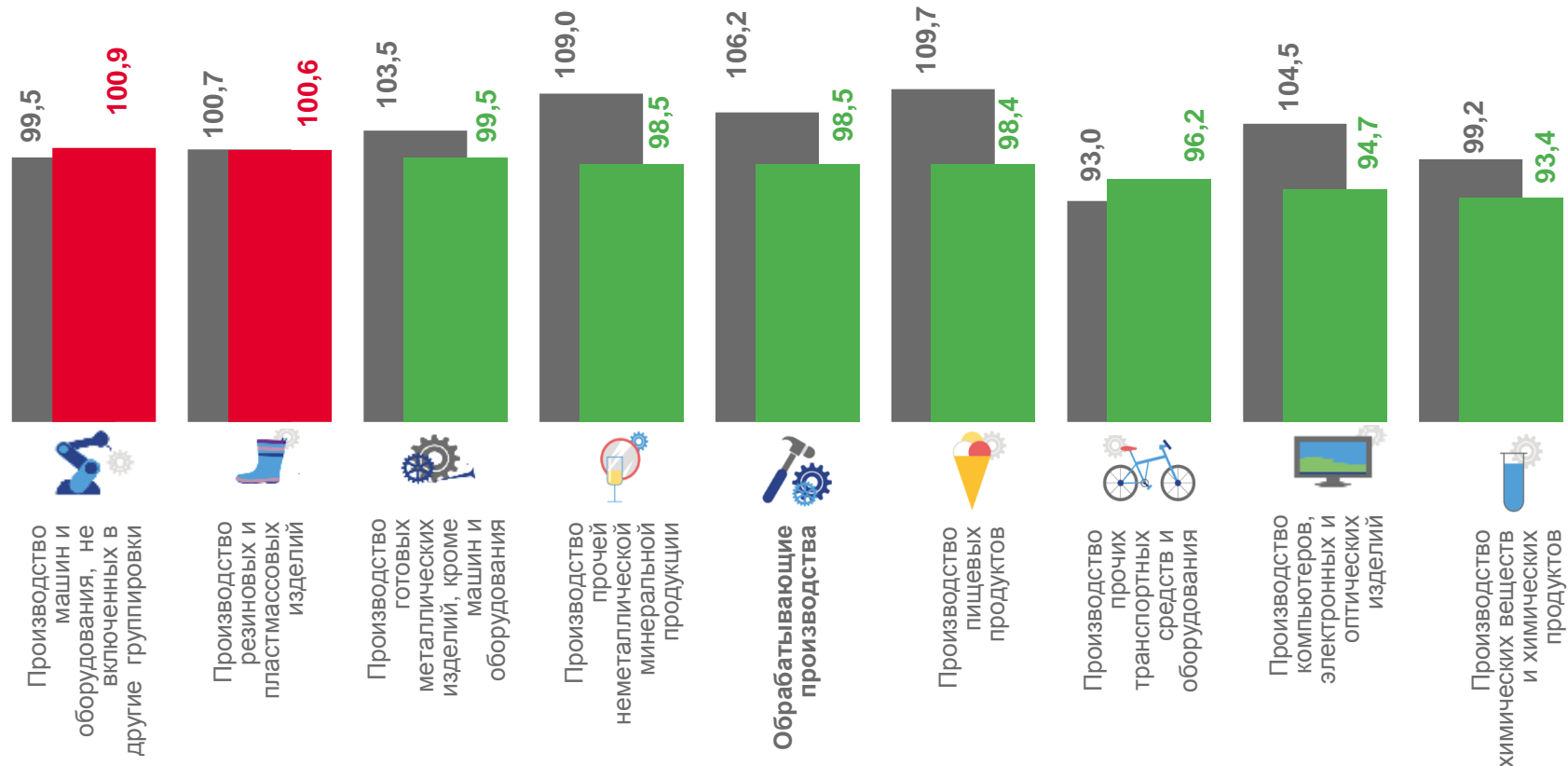
Производство прочих транспортных
средств и оборудования

96,2



Производство химических
веществ и химических продуктов

93,4



■ Апрель 2022 г. к марту 2022 г.

■ Апрель 2023 г. к марту 2023 г.



ИНДЕКСЫ ЦЕН ПРОИЗВОДИТЕЛЕЙ ПО ОБРАБАТЫВАЮЩИМ ПРОИЗВОДСТВАМ

В % К ДЕКАБРЮ ПРЕДЫДУЩЕГО ГОДА

Апрель 2023 г. к декабрю 2022 г.



Обрабатывающие производства

97,9



Производство готовых металлических изделий, кроме машин и оборудования

100,5



Производство пищевых продуктов

99,5



Производство резиновых и пластмассовых изделий

99,2



Производство прочей неметаллической минеральной продукции

97,8



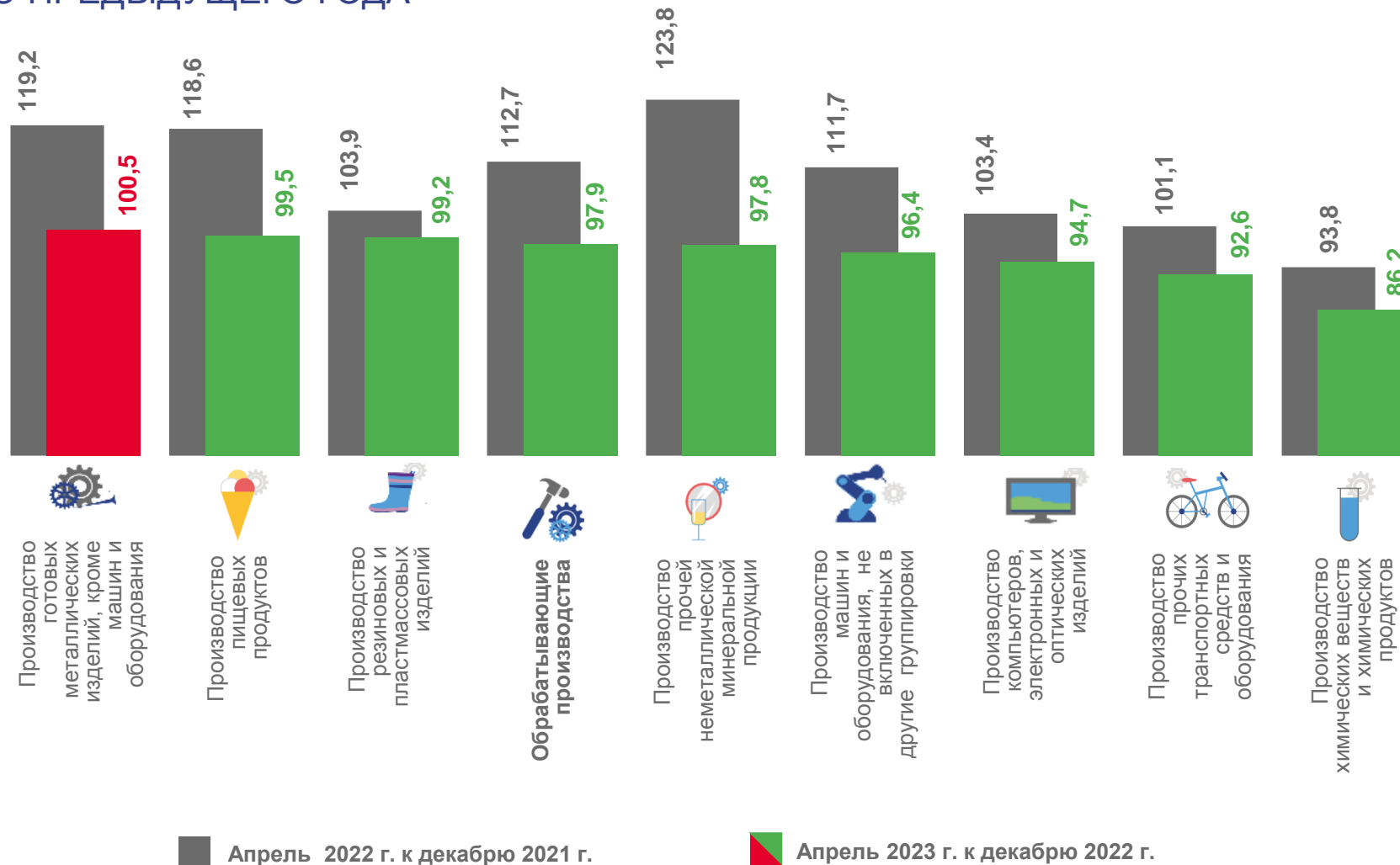
Производство прочих транспортных средств и оборудования

92,6



Производство химических веществ и химических продуктов

86,2



Апрель 2022 г. к декабрю 2021 г.

Апрель 2023 г. к декабрю 2022 г.

