



ФЕДЕРАЛЬНАЯ СЛУЖБА
ГОСУДАРСТВЕННОЙ СТАТИСТИКИ

Оперативные данные по индексу цен производителей промышленных товаров



декабрь 2022 года



ФЕДЕРАЛЬНАЯ СЛУЖБА
ГОСУДАРСТВЕННОЙ СТАТИСТИКИ

Индексы цен производителей промышленных товаров

декабрь 2022 года

01 ИНДЕКСЫ ЦЕН ПРОИЗВОДИТЕЛЕЙ
И ПОТРЕБИТЕЛЬСКИХ ЦЕН

02 ИНДЕКСЫ ЦЕН ПРОИЗВОДИТЕЛЕЙ ПО
ОТДЕЛЬНЫМ ВИДАМ ЭКОНОМИЧЕСКОЙ
ДЕЯТЕЛЬНОСТИ

* Ежемесячные данные оперативной статистики

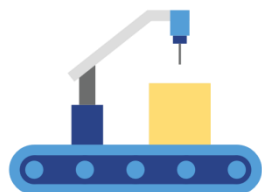




ИНДЕКСЫ ЦЕН ПРОИЗВОДИТЕЛЕЙ И ПОТРЕБИТЕЛЬСКИХ ЦЕН

В % К ПРЕДЫДУЩЕМУ МЕСЯЦУ

ДЕКАБРЬ 2022 г. к НОЯБРЮ 2022 г., %



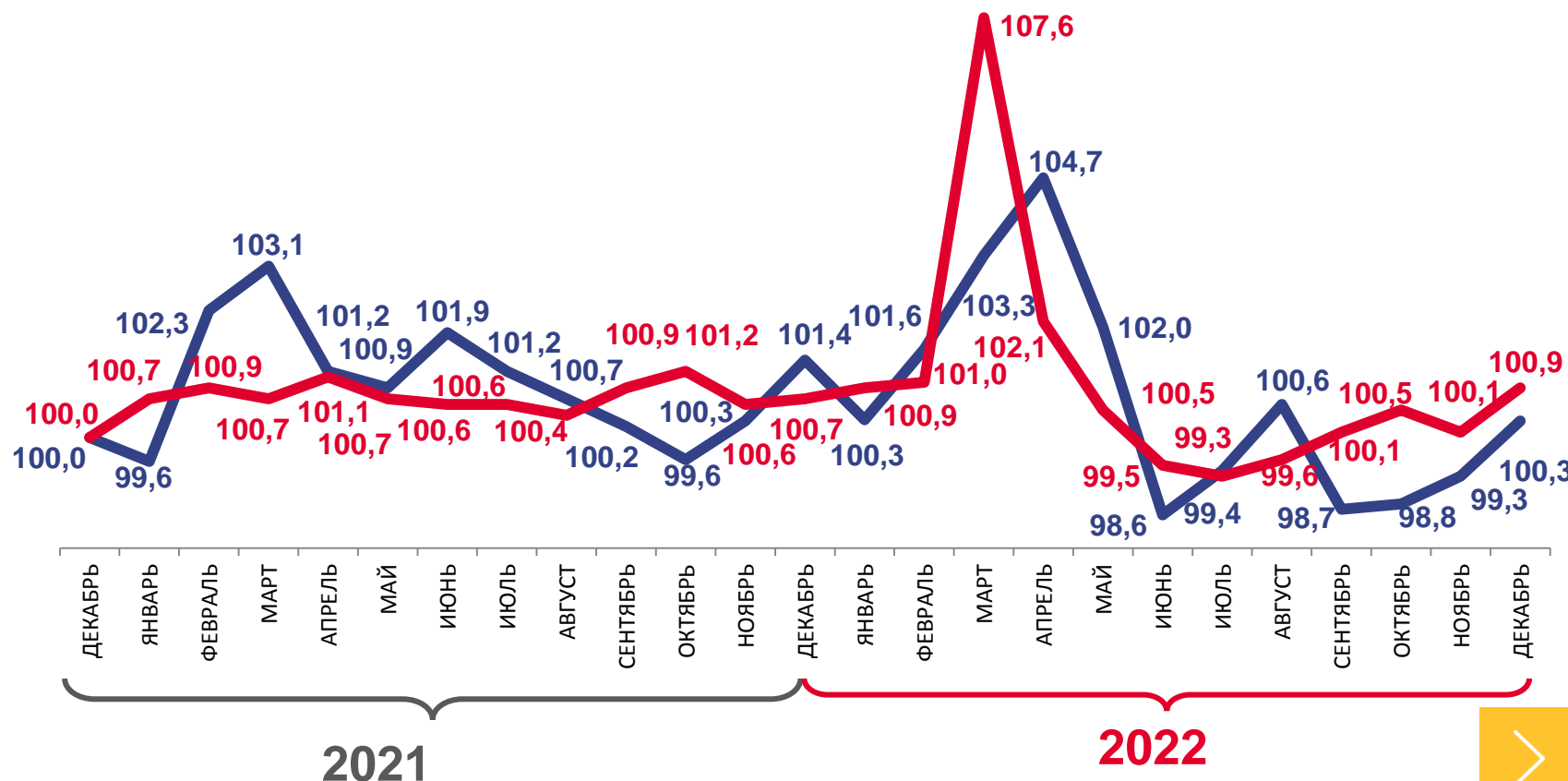
100,3

Индекс цен производителей



100,9

Индекс потребительских цен



Цены производителей промышленных товаров



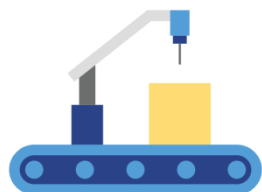
Потребительские цены на товары и услуги



ИНДЕКСЫ ЦЕН ПРОИЗВОДИТЕЛЕЙ И ПОТРЕБИТЕЛЬСКИХ ЦЕН

В % К ДЕКАБРЮ ПРЕДЫДУЩЕГО ГОДА

ДЕКАБРЬ 2022 г. к ДЕКАБРЮ 2021 г., %



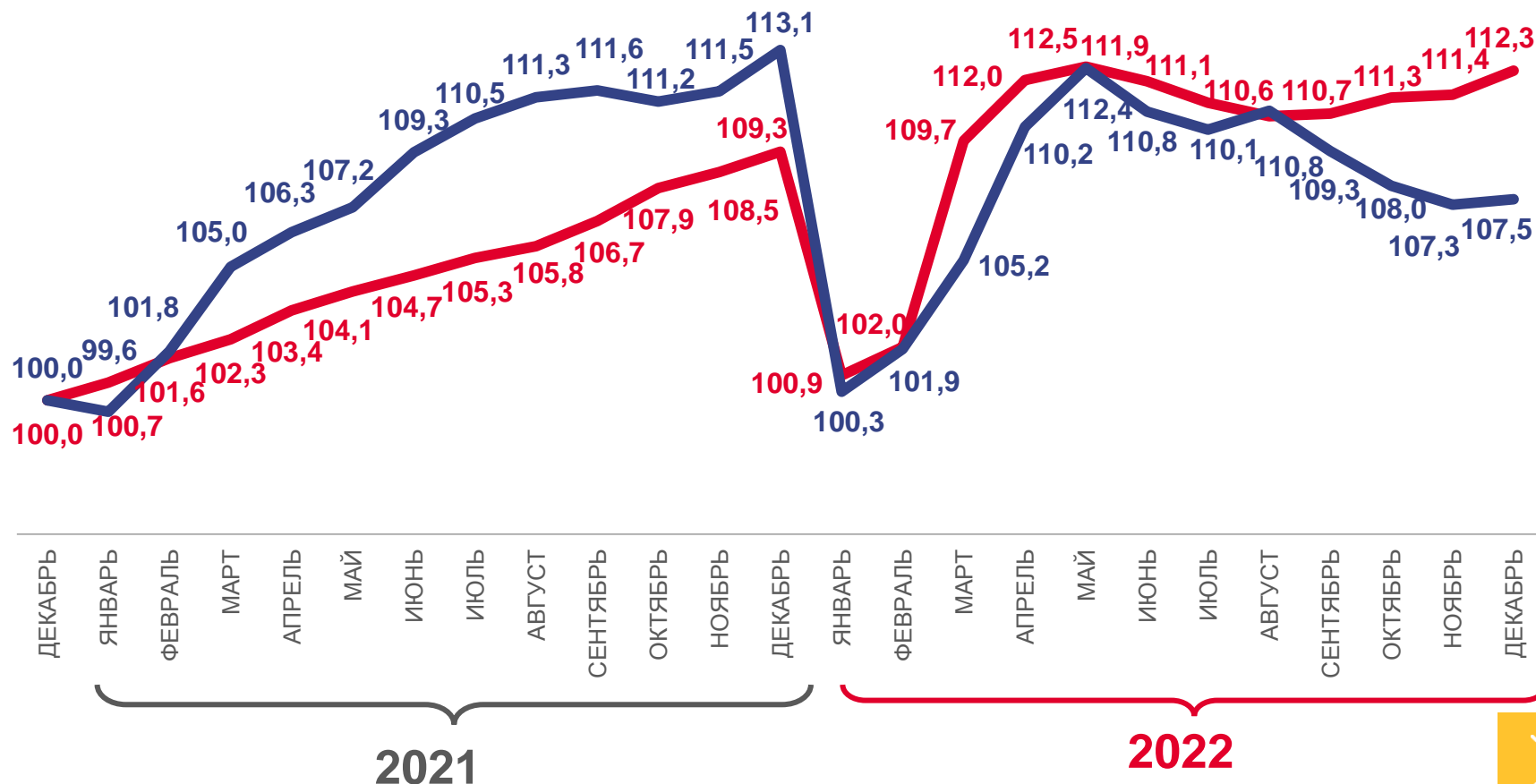
107,5

Индекс цен производителей



112,3

Индекс потребительских цен



Цены производителей промышленных товаров




Потребительские цены на товары и услуги



ИНДЕКСЫ ЦЕН ПРОИЗВОДИТЕЛЕЙ ПРОМЫШЛЕННЫХ ТОВАРОВ

В % К ПРЕДЫДУЩЕМУ МЕСЯЦУ

ДЕКАБРЬ 2022 г. к НОЯБРЮ 2022 г., %




Индекс цен производителей

100,3

107,5

Водоснабжение; водоотведение, организация сбора и утилизации отходов, деятельность по ликвидации загрязнений



100,6

Обеспечение электрической энергией, газом и паром; кондиционирование воздуха



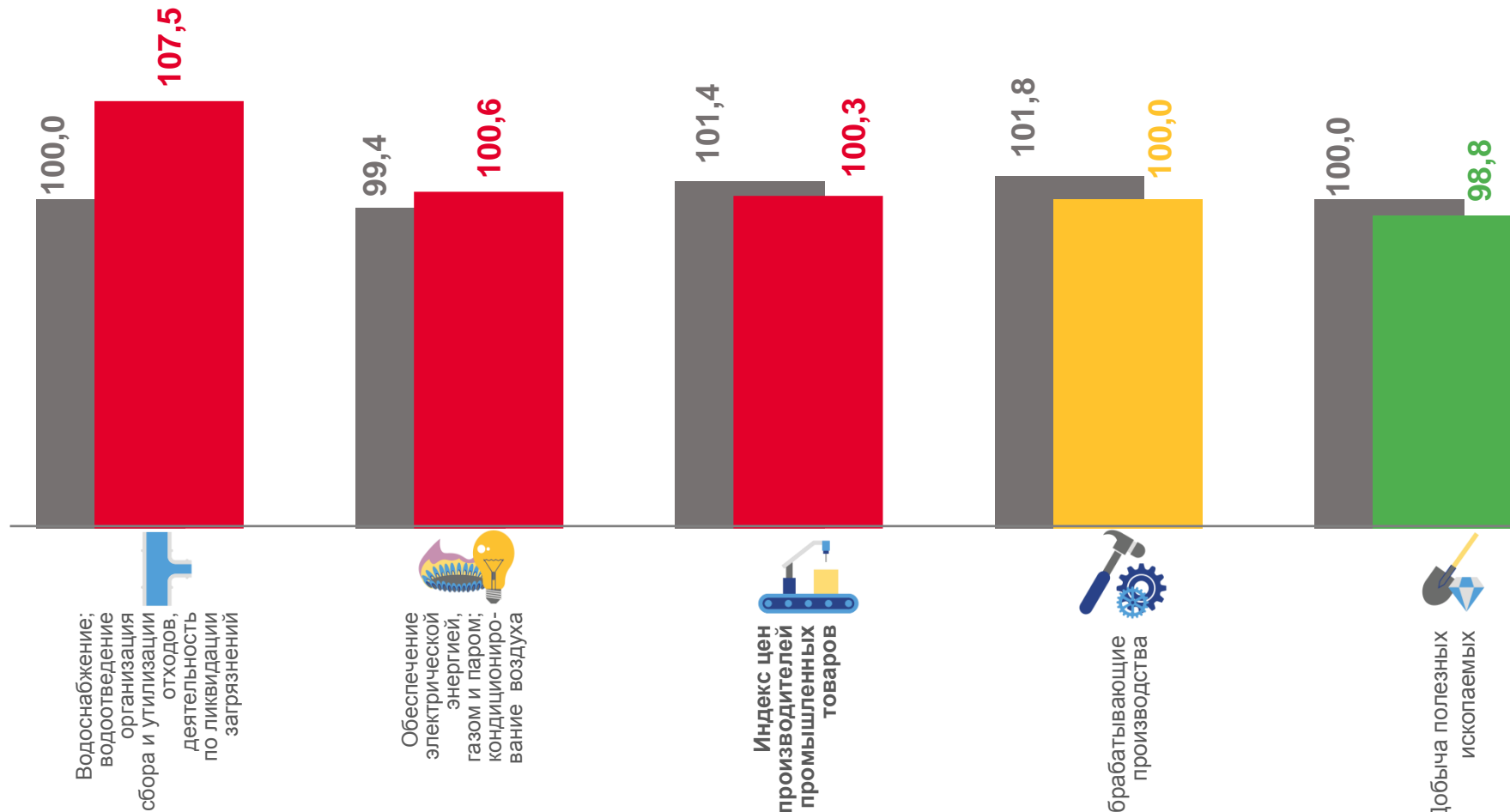
100,0

Обрабатывающие производства



98,8

Добыча полезных ископаемых



■ Декабрь 2021 г. к ноябрю 2021 г. ■ Декабрь 2022 г. к ноябрю 2022 г.



ИНДЕКСЫ ЦЕН ПРОИЗВОДИТЕЛЕЙ ПРОМЫШЛЕННЫХ ТОВАРОВ

В % К ДЕКАБРЮ ПРЕДЫДУЩЕГО ГОДА

ДЕКАБРЬ 2022 г. к ДЕКАБРЮ 2021 г., %



Индекс цен производителей

107,5



Добыча полезных ископаемых

153,9



Водоснабжение; водоотведение, организация сбора и утилизации отходов, деятельность по ликвидации загрязнений

112,0



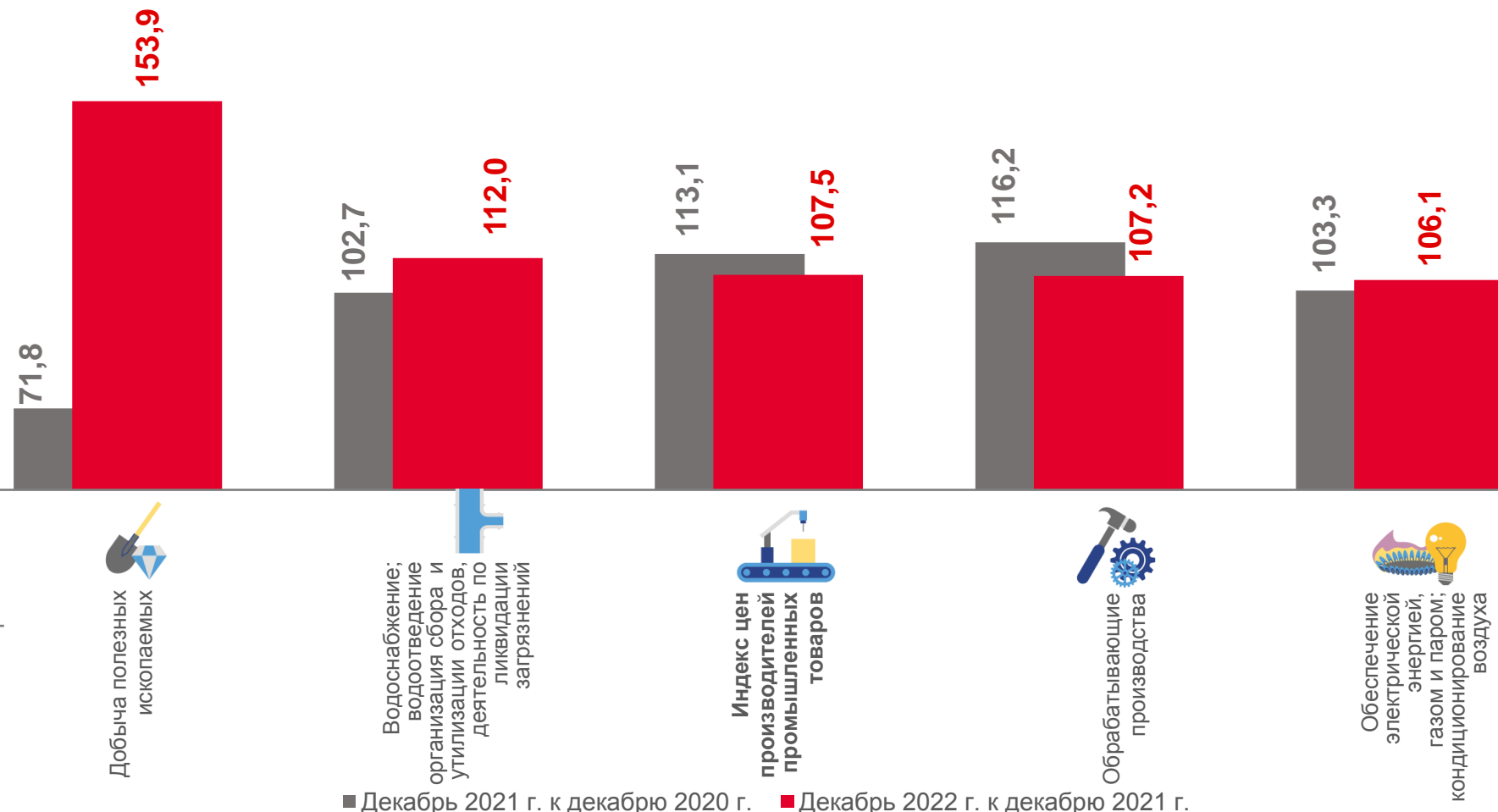
Обрабатывающие производства

107,2



Обеспечение электрической энергией, газом и паром; кондиционирование воздуха

106,1




■ Декабрь 2021 г. к декабрю 2020 г. ■ Декабрь 2022 г. к декабрю 2021 г.



ИНДЕКСЫ ЦЕН ПРОИЗВОДИТЕЛЕЙ ПО ОБЕСПЕЧЕНИЮ ЭЛЕКТРИЧЕСКОЙ ЭНЕРГИЕЙ В % К ПРЕДЫДУЩЕМУ МЕСЯЦУ

ДЕКАБРЬ 2022 г. к НОЯБРЮ 2022 г., %



100,6

Обеспечение электрической энергией,
газом и паром; кондиционирование
воздуха



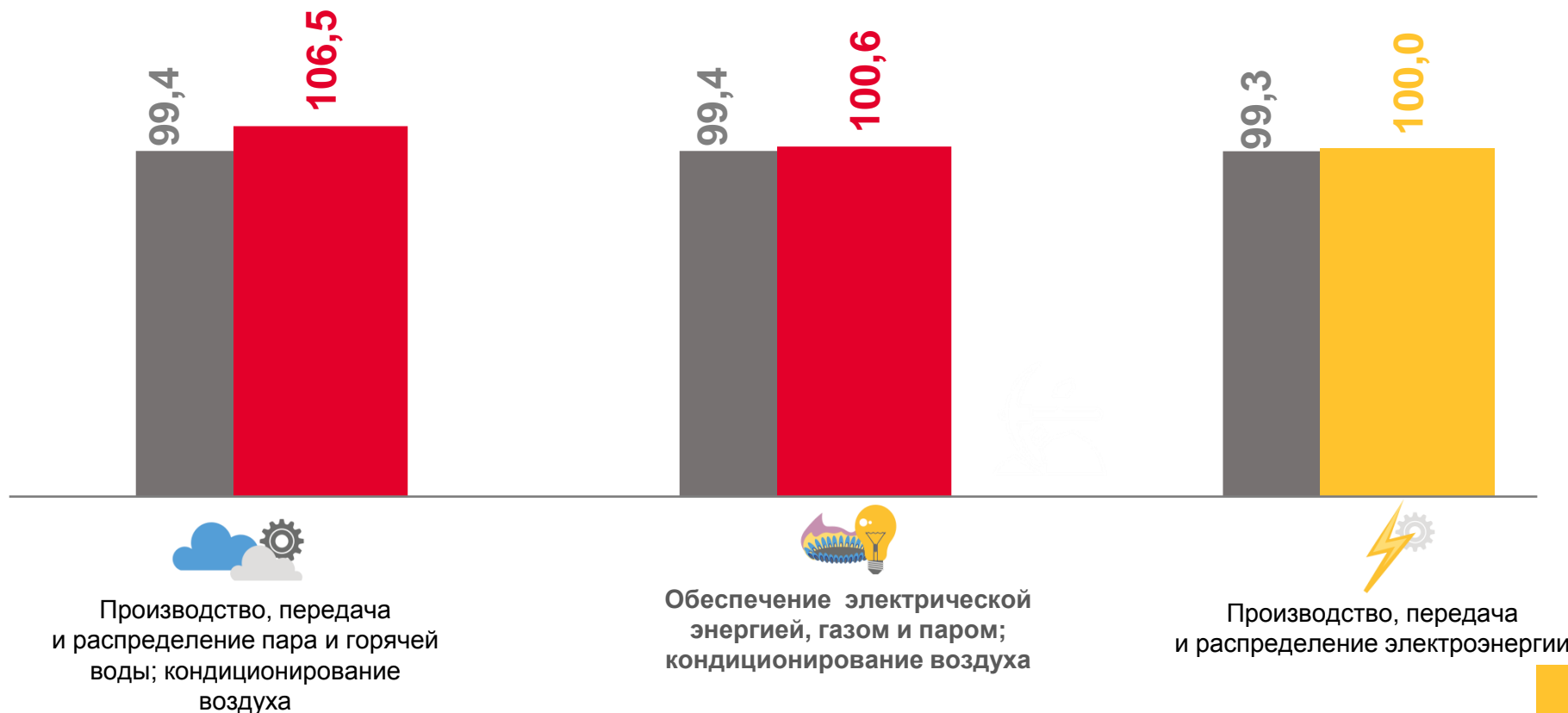
106,5

Производство, передача и распределение пара
и горячей воды; кондиционирование воздуха



100,0

Производство, передача
и распределение электроэнергии




■ Декабрь 2021 г. к ноябрю 2021 г. ■ Декабрь 2022 г. к ноябрю 2022 г.





ИНДЕКСЫ ЦЕН ПРОИЗВОДИТЕЛЕЙ ПО ОБЕСПЕЧЕНИЮ ЭЛЕКТРИЧЕСКОЙ ЭНЕРГИЕЙ В % К ДЕКАБРЮ ПРЕДЫДУЩЕГО ГОДА

ДЕКАБРЬ 2022 г. к ДЕКАБРЮ 2021 г., %



106,1

Обеспечение электрической энергией,
газом и паром; кондиционирование
воздуха



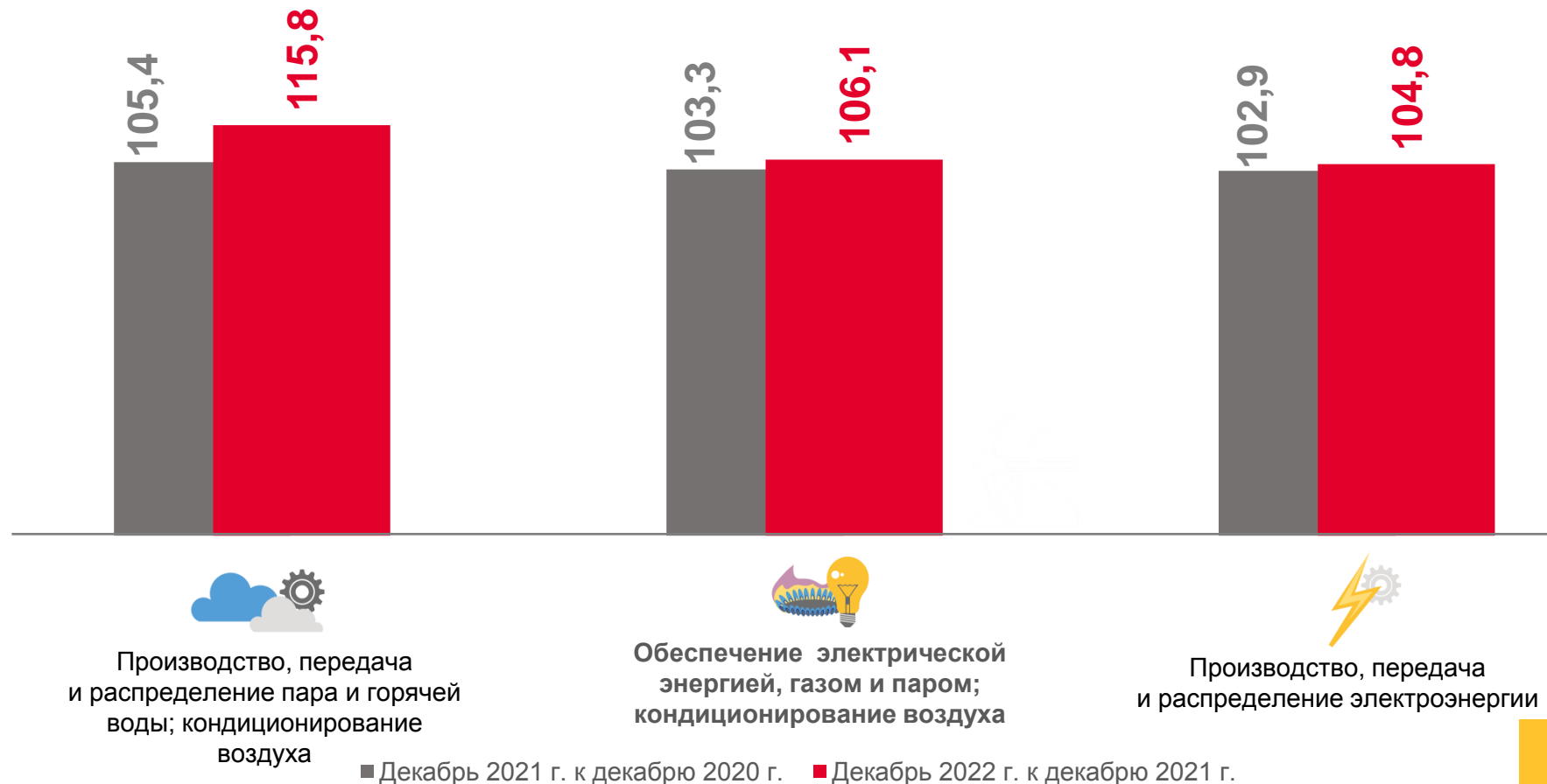
115,8

Производство, передача и распределение пара
и горячей воды; кондиционирование воздуха



104,8

Производство, передача
и распределение электроэнергии

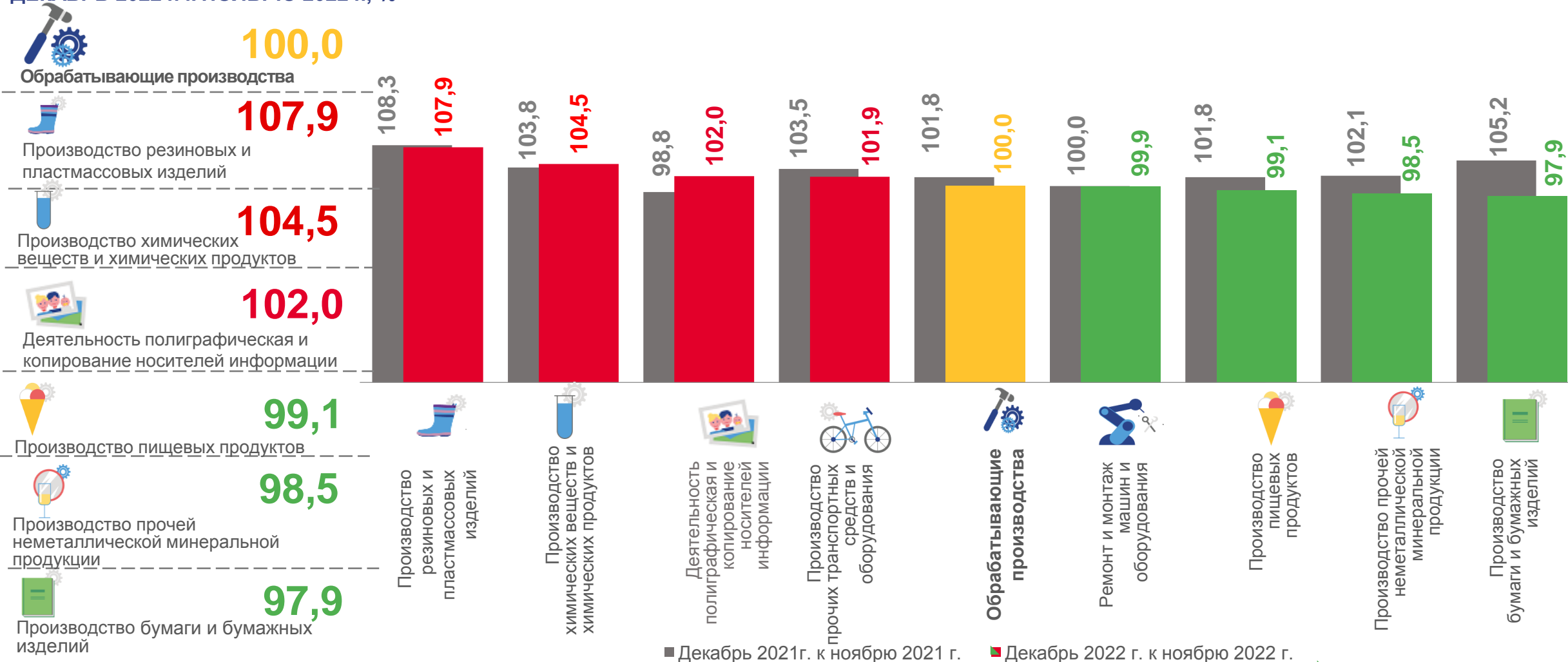




ИНДЕКСЫ ЦЕН ПРОИЗВОДИТЕЛЕЙ ПО ОБРАБАТЫВАЮЩИМ ПРОИЗВОДСТВАМ

В % К ПРЕДЫДУЩЕМУ МЕСЯЦУ

ДЕКАБРЬ 2022 г. к НОЯБРЮ 2022 г., %



■ Декабрь 2021г. к ноябрю 2021 г.

■ Декабрь 2022 г. к ноябрю 2022 г.





ИНДЕКСЫ ЦЕН ПРОИЗВОДИТЕЛЕЙ ПО ОБРАБАТЫВАЮЩИМ ПРОИЗВОДСТВАМ

В % К ДЕКАБРЮ ПРЕДЫДУЩЕГО ГОДА

ДЕКАБРЬ 2022 г. к ДЕКАБРЮ 2021 г., %



Обрабатывающие производства

107,2



Производство резиновых и
пластмассовых изделий

127,2



Производство готовых
металлических изделий

125,0



Производство химических
веществ и химических продуктов

107,2



Производство пищевых продуктов

101,2



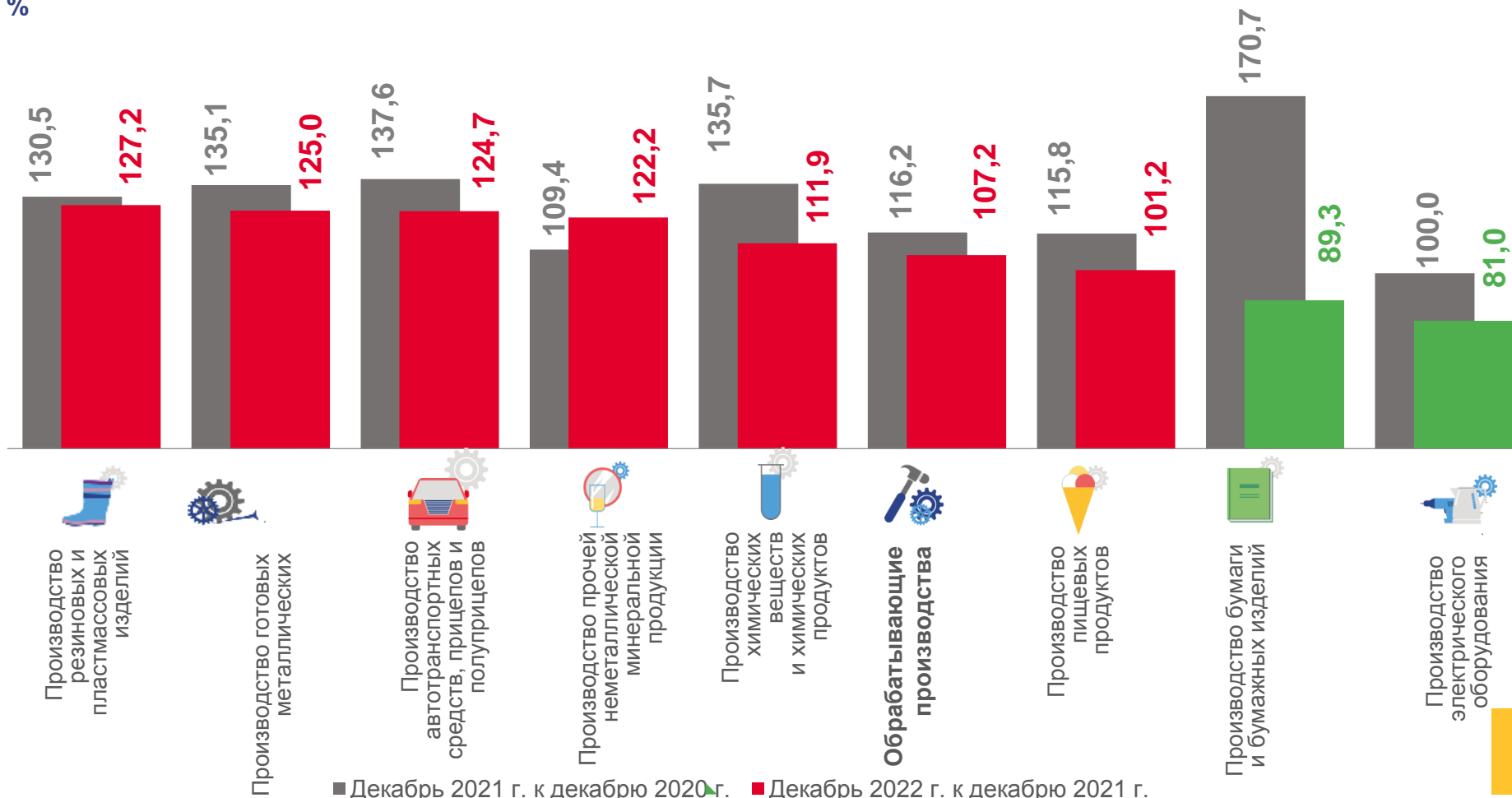
Производство бумаги и бумажных изделий

89,3



Производство электрического
оборудования

81,0



■ Декабрь 2021 г. к декабрю 2020 г. ■ Декабрь 2022 г. к декабрю 2021 г.





ИНДЕКСЫ ЦЕН ПРОИЗВОДИТЕЛЕЙ ПРОМЫШЛЕННЫХ ТОВАРОВ

В % К СООТВЕТСТВУЮЩЕМУ МЕСЯЦУ ПРЕДЫДУЩЕГО ГОДА

ДЕКАБРЬ 2022 г. к ДЕКАБРЮ 2021 г., %



Индекс цен производителей

107,5



Добыча полезных ископаемых

153,9




Водоснабжение; водоотведение, организация сбора и утилизации отходов, деятельность по ликвидации загрязнений

112,0



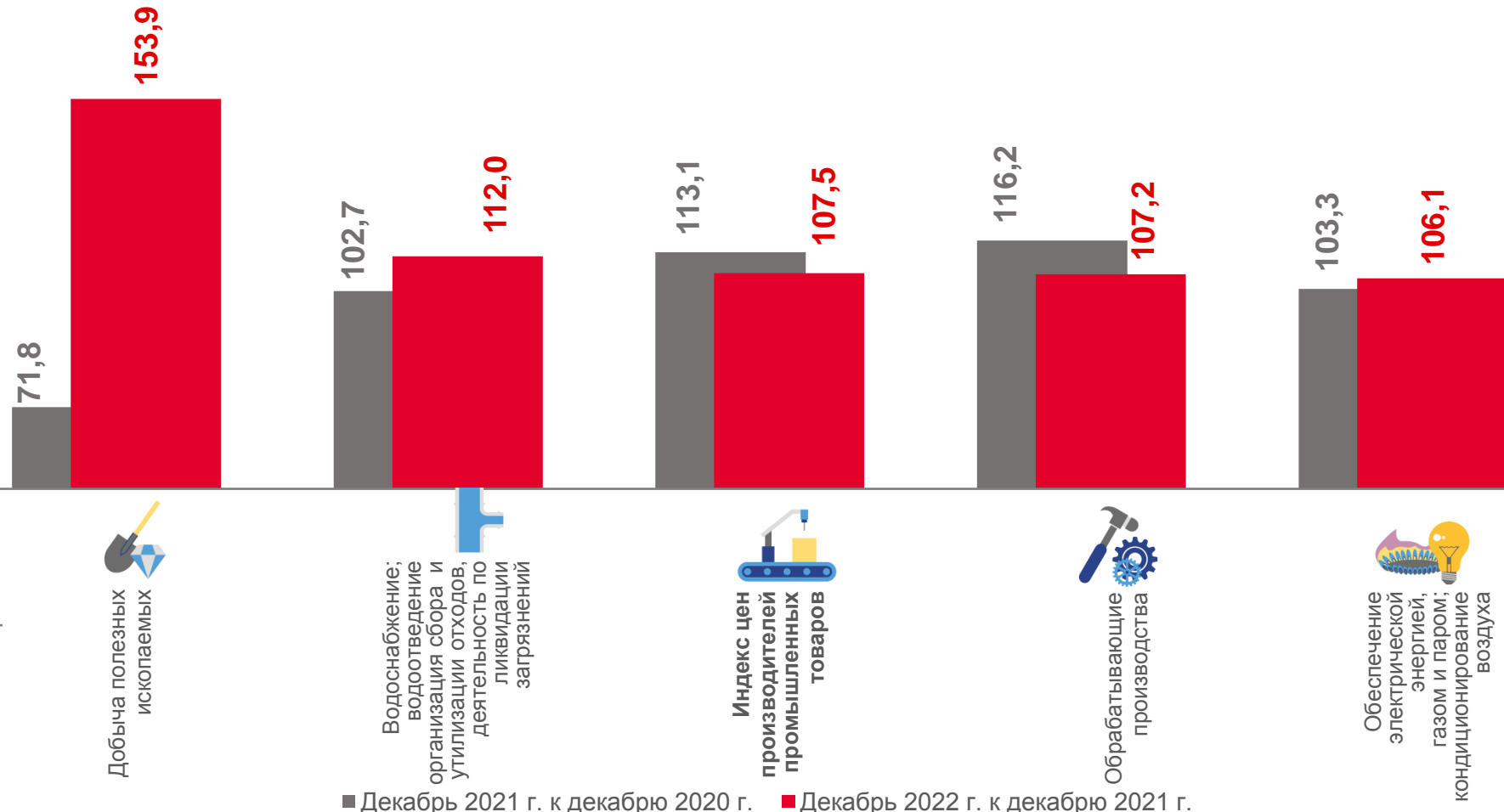
Обрабатывающие производства

107,2



Обеспечение электрической энергией, газом и паром; кондиционирование воздуха

106,1



■ Декабрь 2021 г. к декабрю 2020 г. ■ Декабрь 2022 г. к декабрю 2021 г.



ИНДЕКСЫ ЦЕН ПРОИЗВОДИТЕЛЕЙ ПРОМЫШЛЕННЫХ ТОВАРОВ

В % К СООТВЕТСТВУЮЩЕМУ ПЕРИОДУ ПРЕДЫДУЩЕГО ГОДА

ЯНВАРЬ-ДЕКАБРЬ 2022 г. к ЯНВАРЮ-ДЕКАБРЮ 2021 г., %



112,4

Индекс цен производителей



114,6

Обрабатывающие производства




110,4

Добыча полезных ископаемых



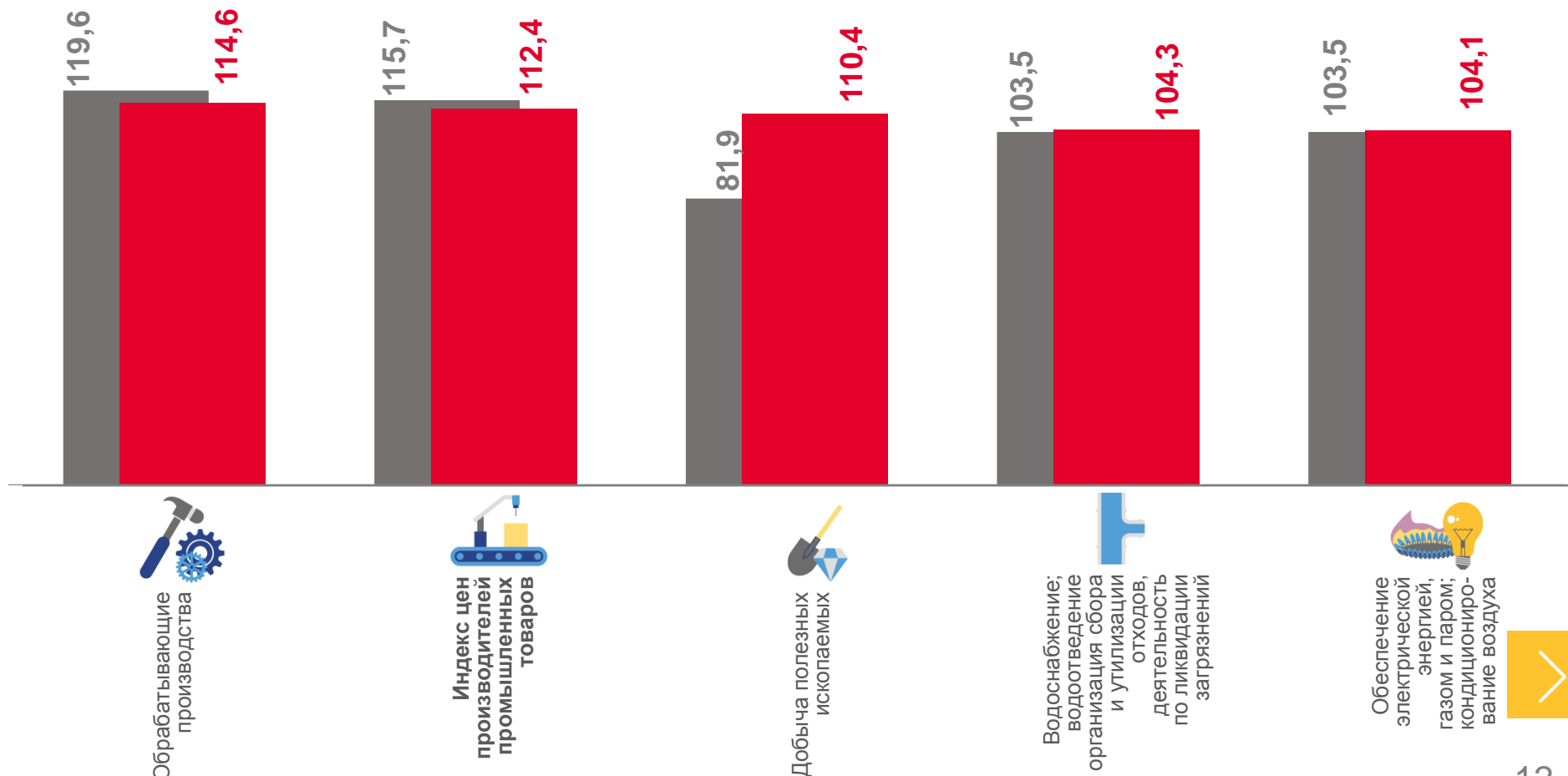
104,3

Водоснабжение; водоотведение, организация сбора и утилизации отходов, деятельность по ликвидации загрязнений



104,1

Обеспечение электрической энергией, газом и паром; кондиционирование воздуха



■ Январь-декабрь 2021 г. к январю-декабрю 2020 г.

■ Январь-декабрь 2022 г. к январю-декабрю 2021 г.

