



ТЕРРИТОРИАЛЬНЫЙ ОРГАН  
ФЕДЕРАЛЬНОЙ СЛУЖБЫ  
ГОСУДАРСТВЕННОЙ СТАТИСТИКИ  
ПО ВОРОНЕЖСКОЙ ОБЛАСТИ

# ИНДЕКСЫ ЦЕН ПРОИЗВОДИТЕЛЕЙ ПРОМЫШЛЕННЫХ ТОВАРОВ

декабрь 2023 г.

26.01.24

Оперативные данные

# СОДЕРЖАНИЕ

Индексы цен производителей и потребительских цен	3
Индексы цен производителей по отдельным видам экономической деятельности	6

# ИНДЕКСЫ ЦЕН ПРОИЗВОДИТЕЛЕЙ И ПОТРЕБИТЕЛЬСКИХ ЦЕН

декабрь 2023 г. в % к предыдущему месяцу

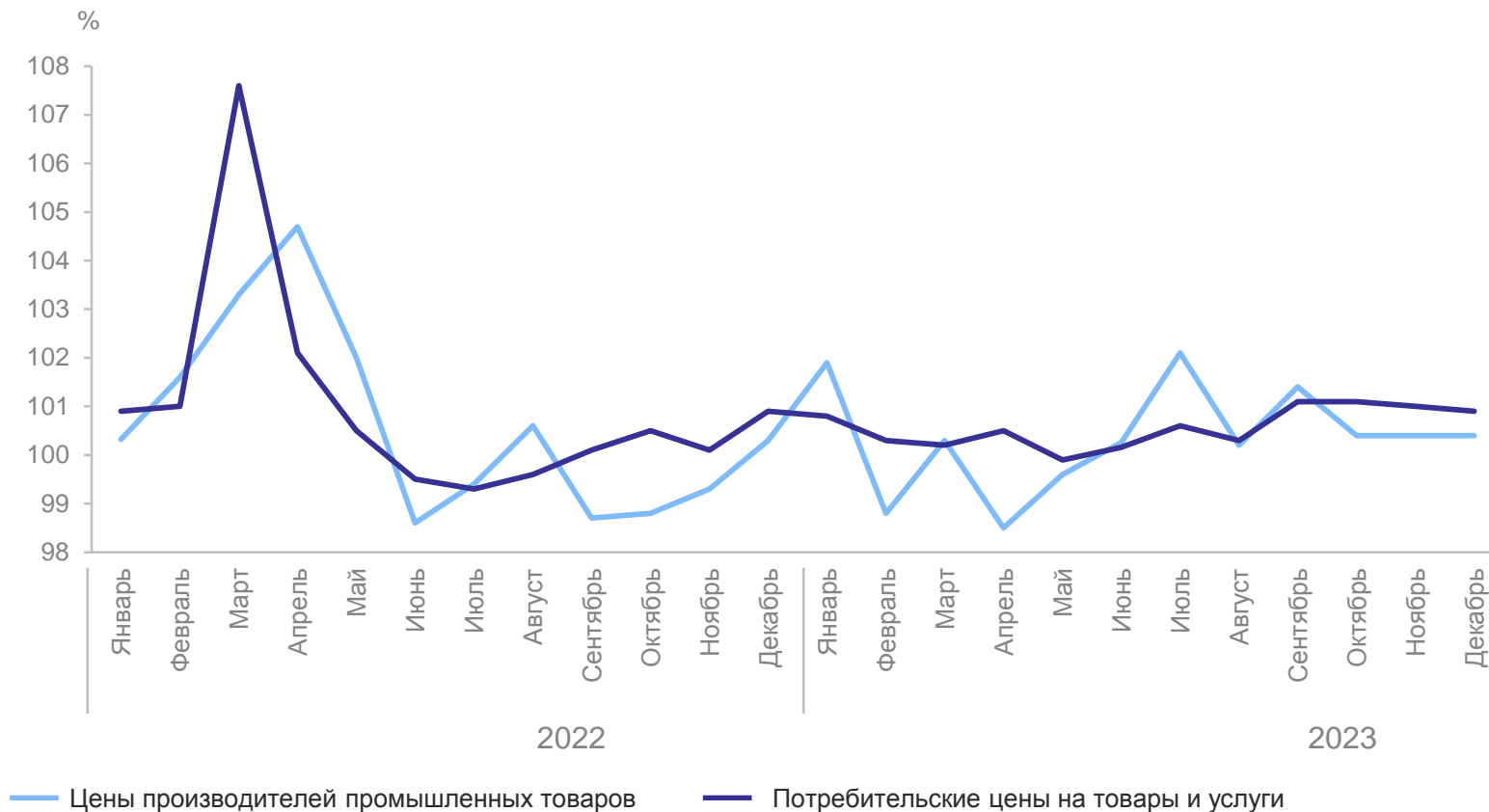
ВОРОНЕЖСТАТ

Индекс цен производителей  
промышленных товаров

100,4

Индекс потребительских цен

100,9



# ИНДЕКСЫ ЦЕН ПРОИЗВОДИТЕЛЕЙ И ПОТРЕБИТЕЛЬСКИХ ЦЕН

ВОРОНЕЖСТАТ

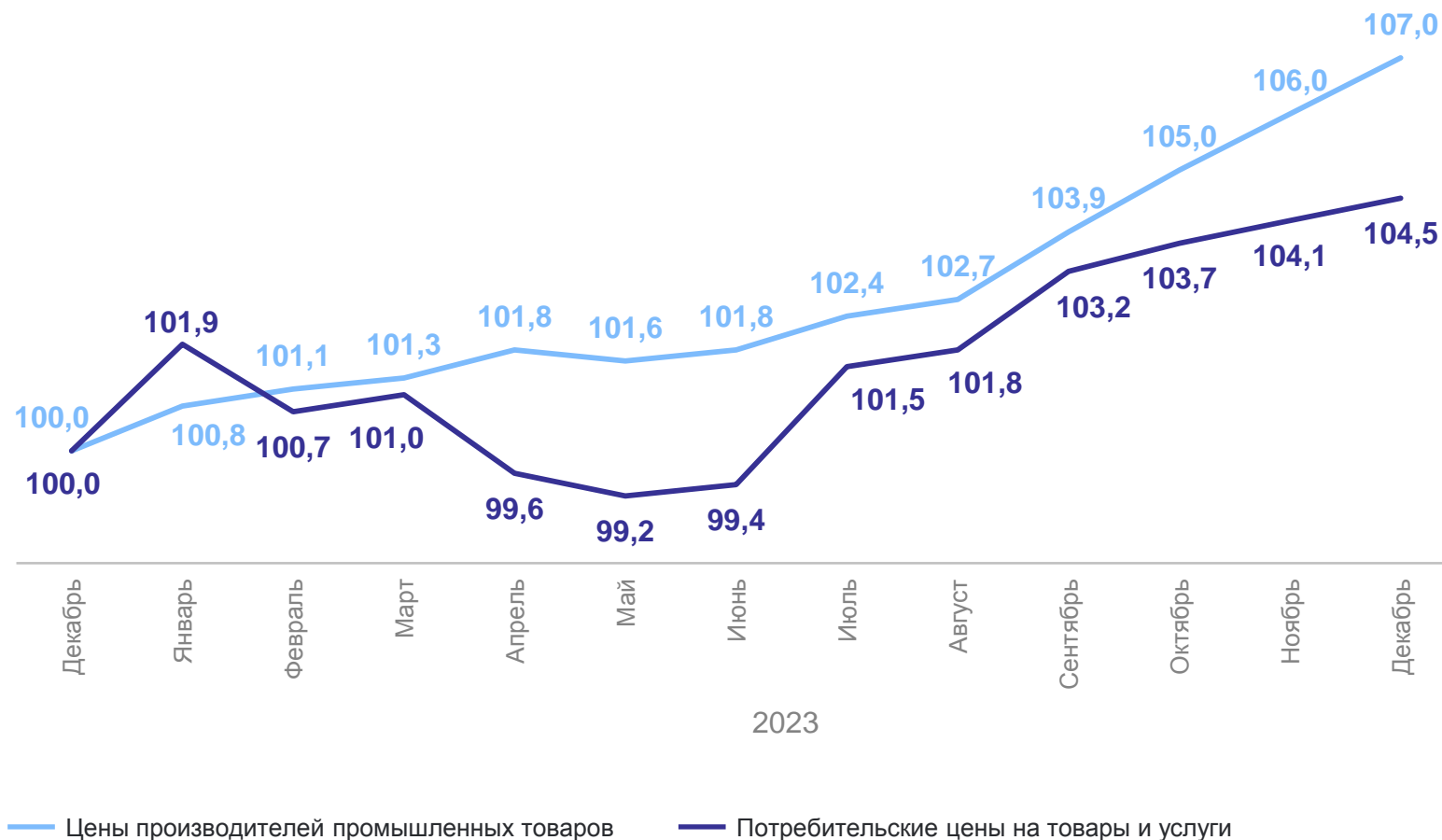
декабрь 2023 г. в % к декабрю предыдущего года

Индекс цен производителей  
промышленных товаров

104,5

Индекс потребительских цен

107,0



# ИНДЕКСЫ ЦЕН ПРОИЗВОДИТЕЛЕЙ И ПОТРЕБИТЕЛЬСКИХ ЦЕН

январь – декабрь 2023 г. в % к соответствующему периоду предыдущего года

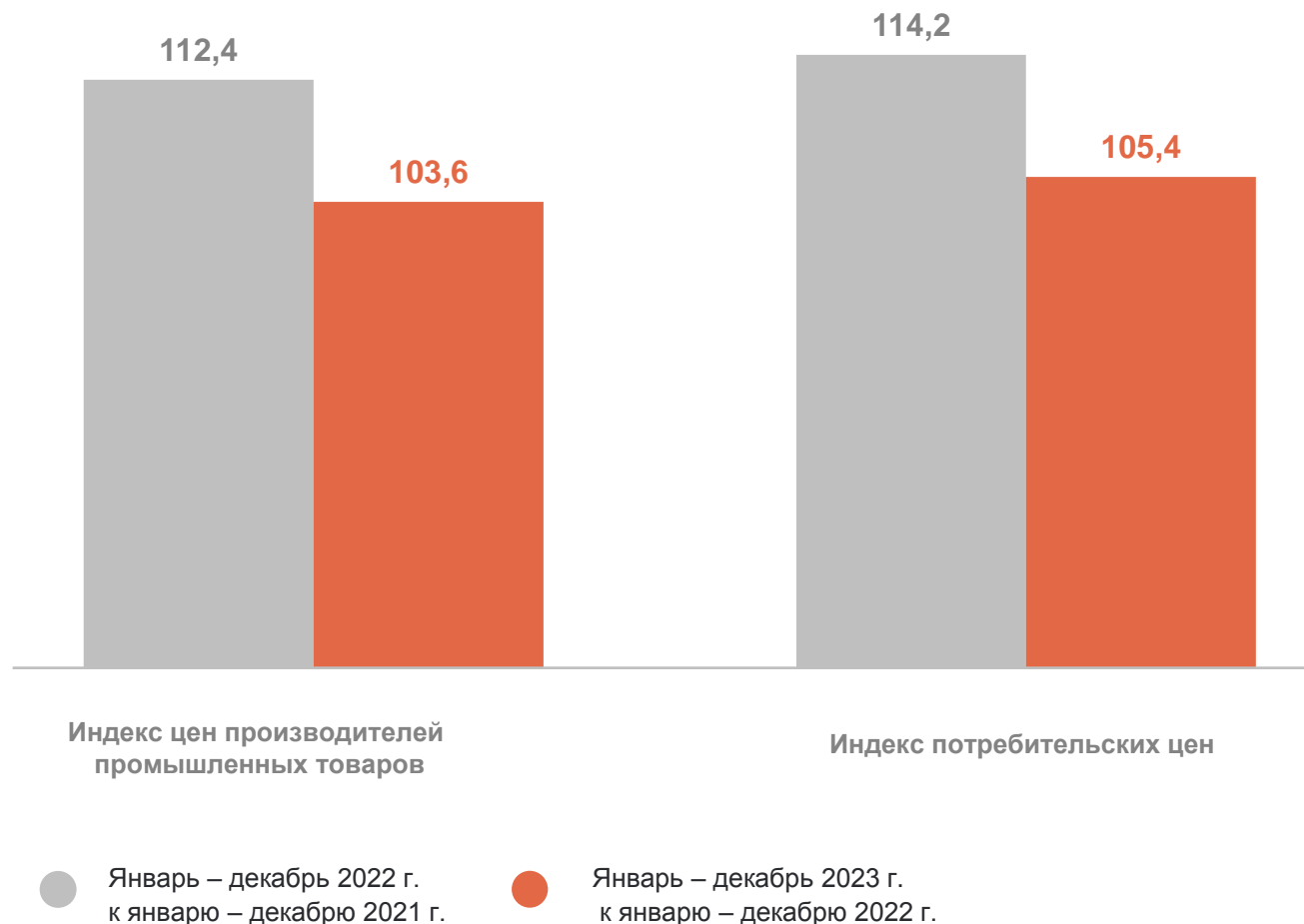
ВОРОНЕЖСТАТ

Индекс цен производителей  
промышленных товаров

103,6

Индекс потребительских цен

105,4



# ИНДЕКСЫ ЦЕН ПРОИЗВОДИТЕЛЕЙ ПРОМЫШЛЕННЫХ ТОВАРОВ

ВОРОНЕЖСТАТ

декабрь 2023 г. в % к предыдущему месяцу

Индекс цен производителей промышленных товаров



100,4

Обеспечение электрической энергией, газом и паром; кондиционирование воздуха



100,9

Обрабатывающие производства



100,3

Водоснабжение; водоотведение, организация сбора и утилизации отходов, деятельность по ликвидации загрязнений

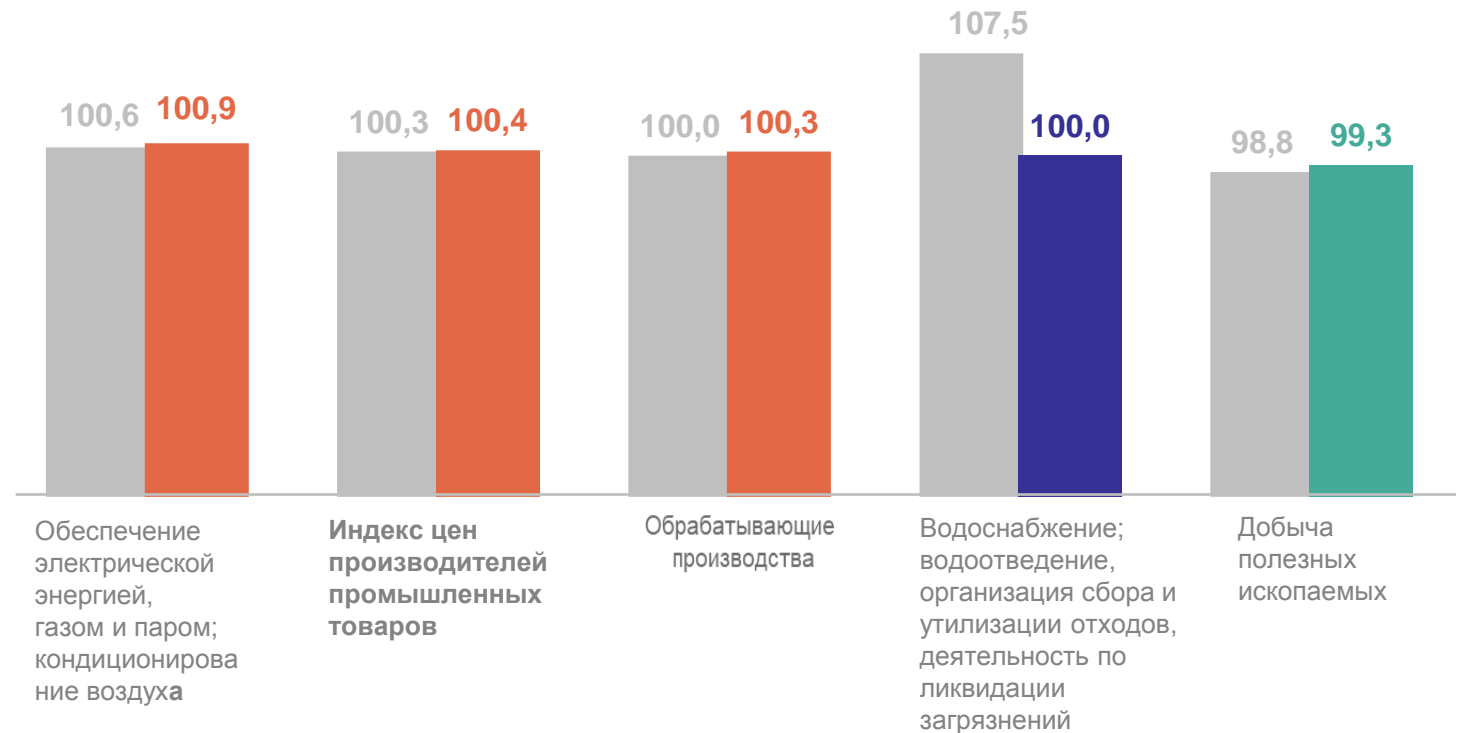


100,0

Добыча полезных ископаемых



99,3



Декабрь 2022 г. к ноябрю 2022 г.



Декабрь 2023 г. к ноябрю 2023 г.

# ИНДЕКСЫ ЦЕН ПРОИЗВОДИТЕЛЕЙ ПРОМЫШЛЕННЫХ ТОВАРОВ

ВОРОНЕЖСТАТ

декабрь 2023 г. в % к декабрю предыдущего года

Индекс цен производителей промышленных товаров



104,5

Добыча полезных ископаемых



138,0

Обеспечение электрической энергией, газом и паром; кондиционирование воздуха



106,6

Обрабатывающие производства



103,7

Водоснабжение; водоотведение, организация сбора и утилизации отходов, деятельность по ликвидации загрязнений



100,3



● Декабрь 2022 г. к декабрю 2021 г. ● Декабрь 2023 г. к декабрю 2022 г.

# ИНДЕКСЫ ЦЕН ПРОИЗВОДИТЕЛЕЙ ПРОМЫШЛЕННЫХ ТОВАРОВ

ВОРОНЕЖСТАТ

январь – декабрь 2023 г. в % к соответствующему периоду предыдущего года

Индекс цен производителей промышленных товаров



103,6

Добыча полезных ископаемых



150,0

Обеспечение электрической энергией, газом и паром; кондиционирование воздуха



110,4

Водоснабжение; водоотведение, организация сбора и утилизации отходов, деятельность по ликвидации загрязнений



109,3

Обрабатывающие производства



101,5



● Январь – декабрь 2022 г. к январю – декабрю 2021 г.

● Январь – декабрь 2023 г. к январю – декабрю 2022 г.

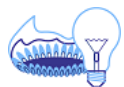


# ИНДЕКСЫ ЦЕН ПРОИЗВОДИТЕЛЕЙ ПО ОБЕСПЕЧЕНИЮ ЭЛЕКТРИЧЕСКОЙ ЭНЕРГИЕЙ

ВОРОНЕЖСТАТ

декабрь 2023 г. в % к предыдущему месяцу

Обеспечение электрической энергией,  
газом и паром; кондиционирование  
воздуха



100,9

Производство, передача  
и распределение электроэнергии

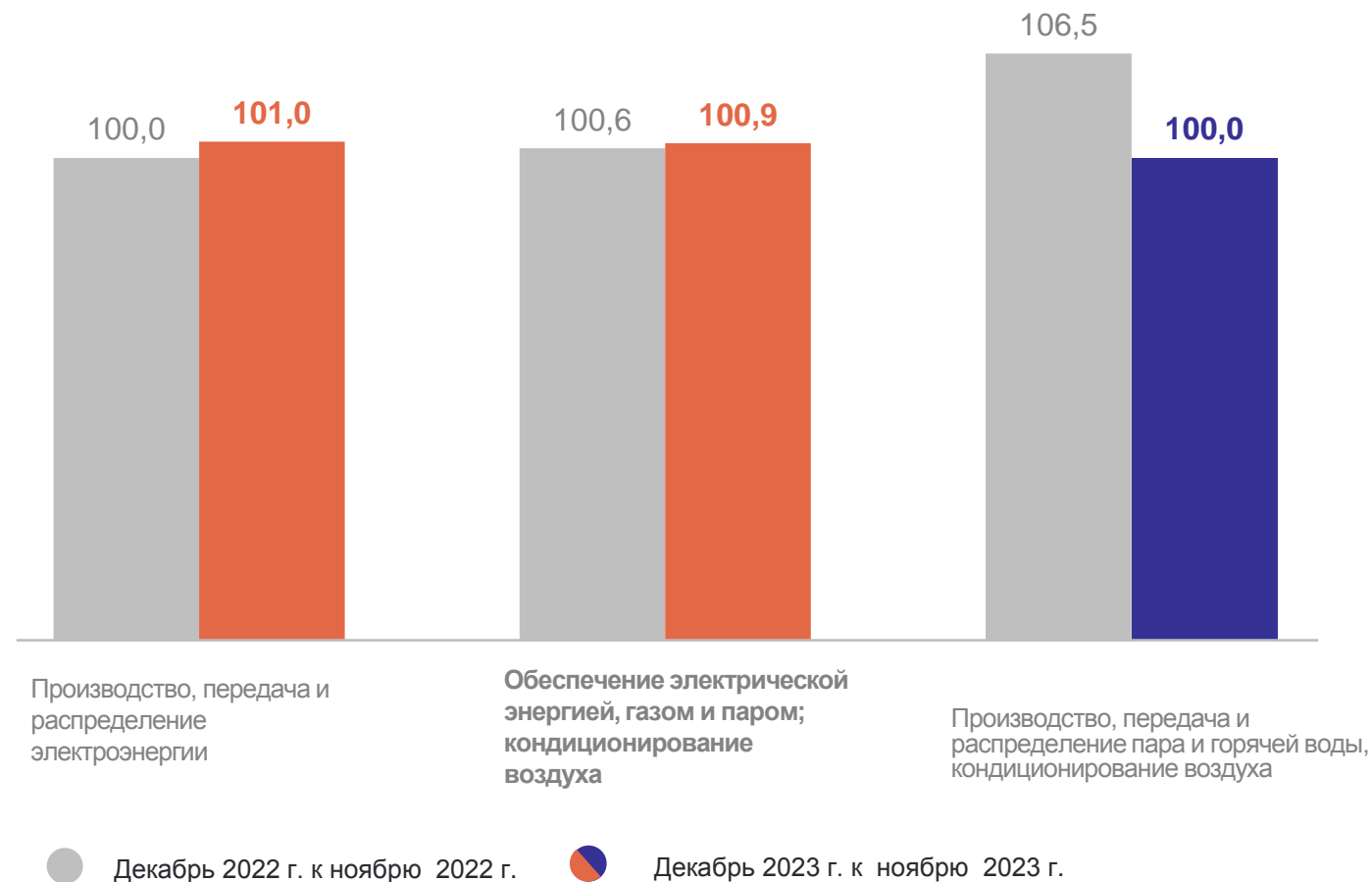


101,0

Производство, передача и распределение  
пара и горячей воды, кондиционирование  
воздуха



100,0



# ИНДЕКСЫ ЦЕН ПРОИЗВОДИТЕЛЕЙ ПО ОБЕСПЕЧЕНИЮ ЭЛЕКТРИЧЕСКОЙ ЭНЕРГИЕЙ

декабрь 2023 г. в % к декабрю предыдущего года

ВОРОНЕЖСТАТ

Обеспечение электрической энергией,  
газом и паром; кондиционирование  
воздуха



106,6

Производство, передача  
и распределение электроэнергии

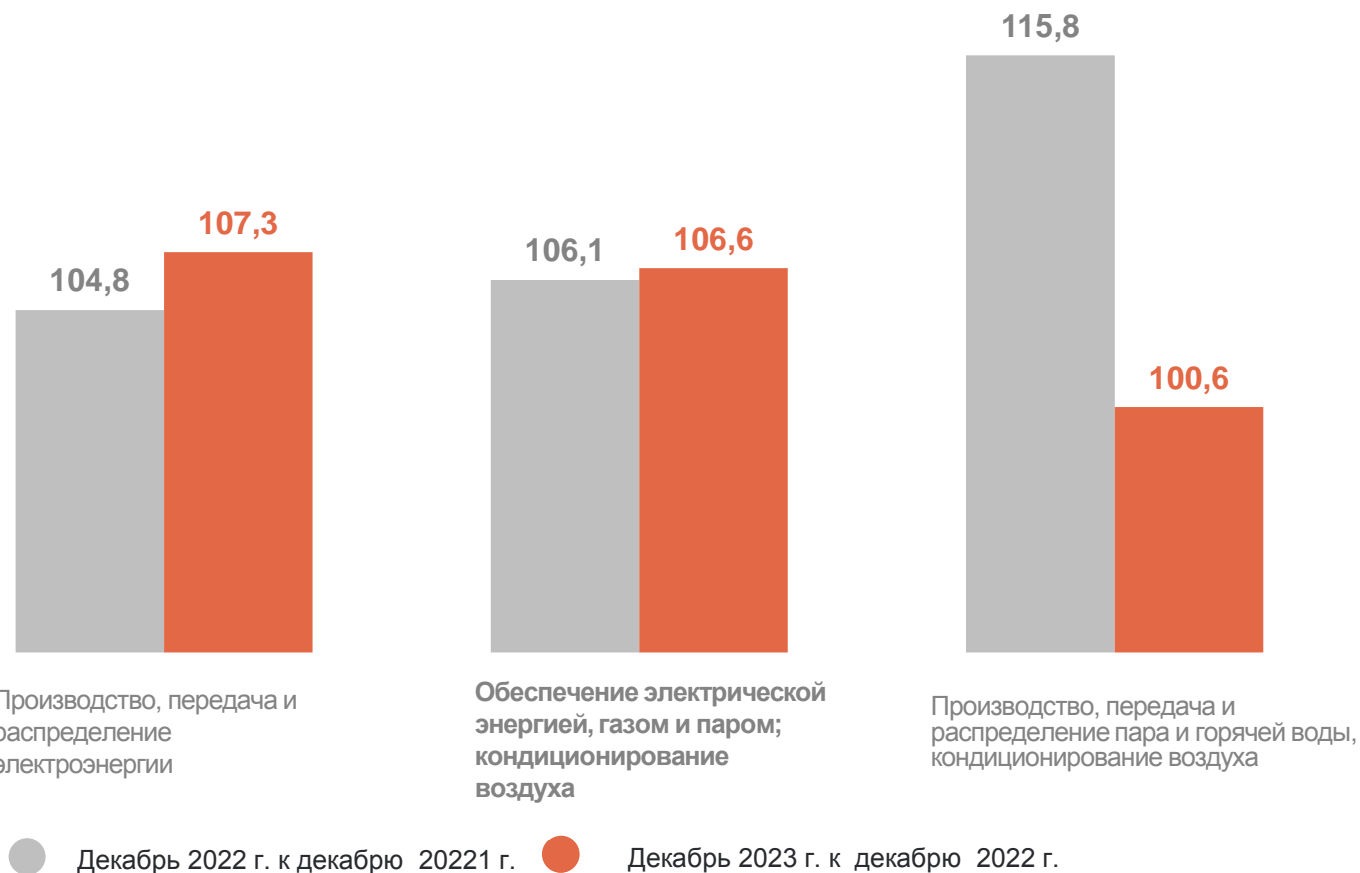


107,3

Производство, передача и распределение  
пара и горячей воды, кондиционирование  
воздуха



100,6



# ИНДЕКСЫ ЦЕН ПРОИЗВОДИТЕЛЕЙ ОБРАБАТЫВАЮЩИХ ПРОИЗВОДСТВ

декабрь 2023 г. в % к предыдущему месяцу

ВОРОНЕЖСТАТ

100,3

Обрабатывающие  
производства

106,5

Производство машин  
и оборудования, не включенных  
в другие группировки

105,5

Производство компьютеров,  
электронных и оптических  
изделий

99,1

Производство пищевых  
продуктов

98,4

Производство химических  
веществ и химических  
продуктов



● Декабрь 2022г. к ноябрю 2022 г.

● Декабрь 2023 г. к ноябрю 2023 г.

# ИНДЕКСЫ ЦЕН ПРОИЗВОДИТЕЛЕЙ ОБРАБАТЫВАЮЩИХ ПРОИЗВОДСТВ

декабрь 2023 г. в % к декабрю предыдущего года

ВОРОНЕЖСТАТ

103,7

Обрабатывающие  
производства

108,1

Производство машин и  
оборудования, не включенных  
в другие группировки

104,1

Производство пищевых  
продуктов

98,5

Производство прочих  
транспортных средств и  
оборудования

86,4

Производство химических  
веществ и химических  
продуктов

