



ФЕДЕРАЛЬНАЯ СЛУЖБА
ГОСУДАРСТВЕННОЙ СТАТИСТИКИ

Оперативные данные по индексу цен производителей промышленных товаров



июль 2022 года



ФЕДЕРАЛЬНАЯ СЛУЖБА
ГОСУДАРСТВЕННОЙ СТАТИСТИКИ

Индексы цен производителей промышленных товаров

за июль 2022 года

01 ИНДЕКСЫ ЦЕН ПРОИЗВОДИТЕЛЕЙ
И ПОТРЕБИТЕЛЬСКИХ ЦЕН

02 ИНДЕКСЫ ЦЕН ПРОИЗВОДИТЕЛЕЙ ПО
ОТДЕЛЬНЫМ ВИДАМ ЭКОНОМИЧЕСКОЙ
ДЕЯТЕЛЬНОСТИ

* Ежемесячные данные оперативной статистики

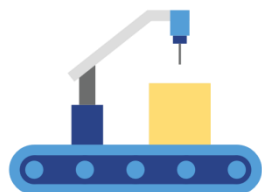




ИНДЕКСЫ ЦЕН ПРОИЗВОДИТЕЛЕЙ И ПОТРЕБИТЕЛЬСКИХ ЦЕН

В % К ДЕКАБРЮ ПРЕДЫДУЩЕГО ГОДА

ИЮЛЬ 2022 г. к ДЕКАБРЮ 2021 г., %



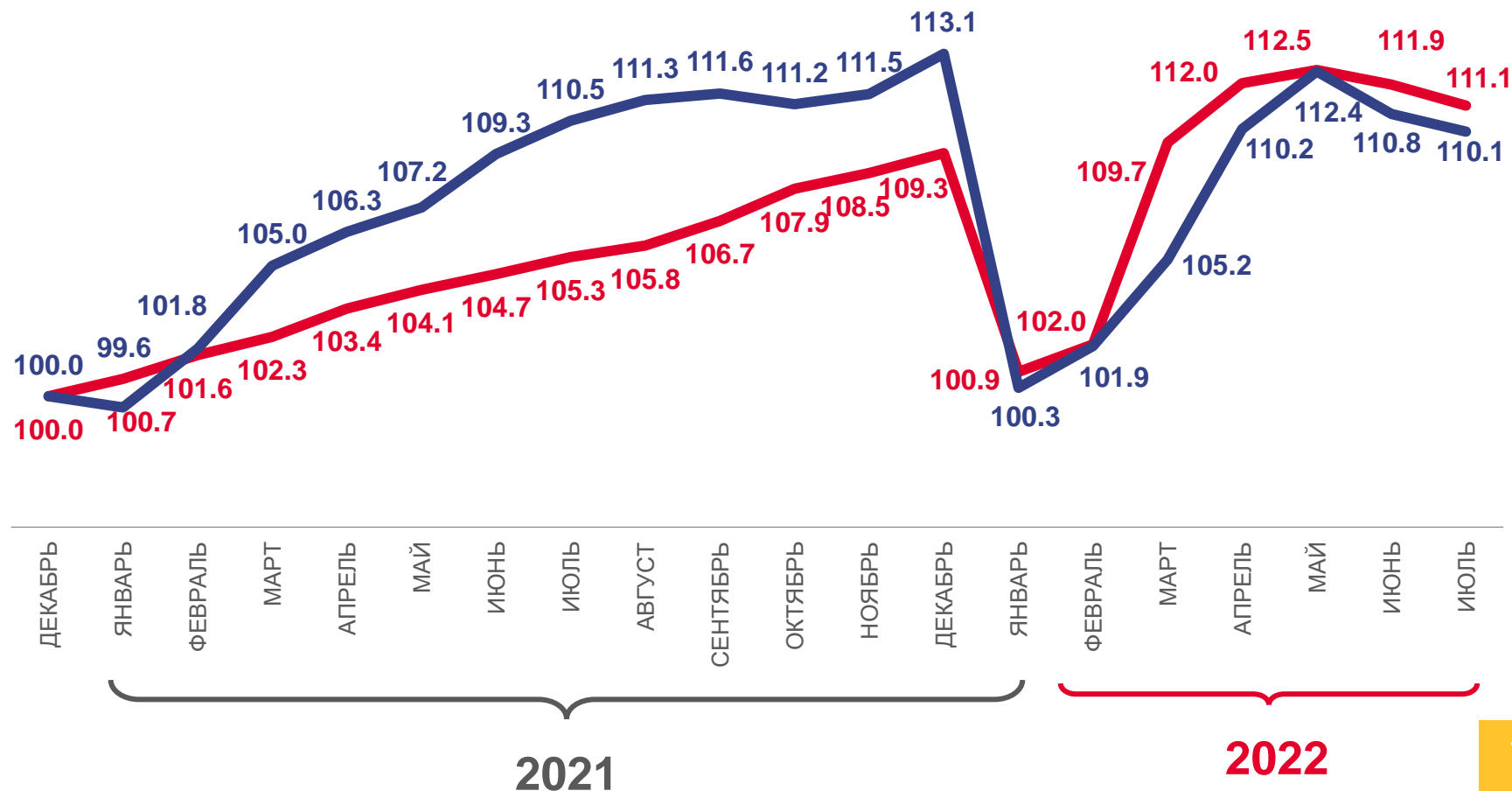
110,1

Индекс цен производителей



111,1

Индекс потребительских цен



Цены производителей промышленных товаров



Потребительские цены на товары и услуги



ИНДЕКСЫ ЦЕН ПРОИЗВОДИТЕЛЕЙ ПРОМЫШЛЕННЫХ ТОВАРОВ

В % К ДЕКАБРЮ ПРЕДЫДУЩЕГО ГОДА

ИЮЛЬ 2022 г. к ДЕКАБРЮ 2021 г., %



110,1

Индекс цен производителей



127,0

Добыча полезных ископаемых




111,9

Обрабатывающие производства



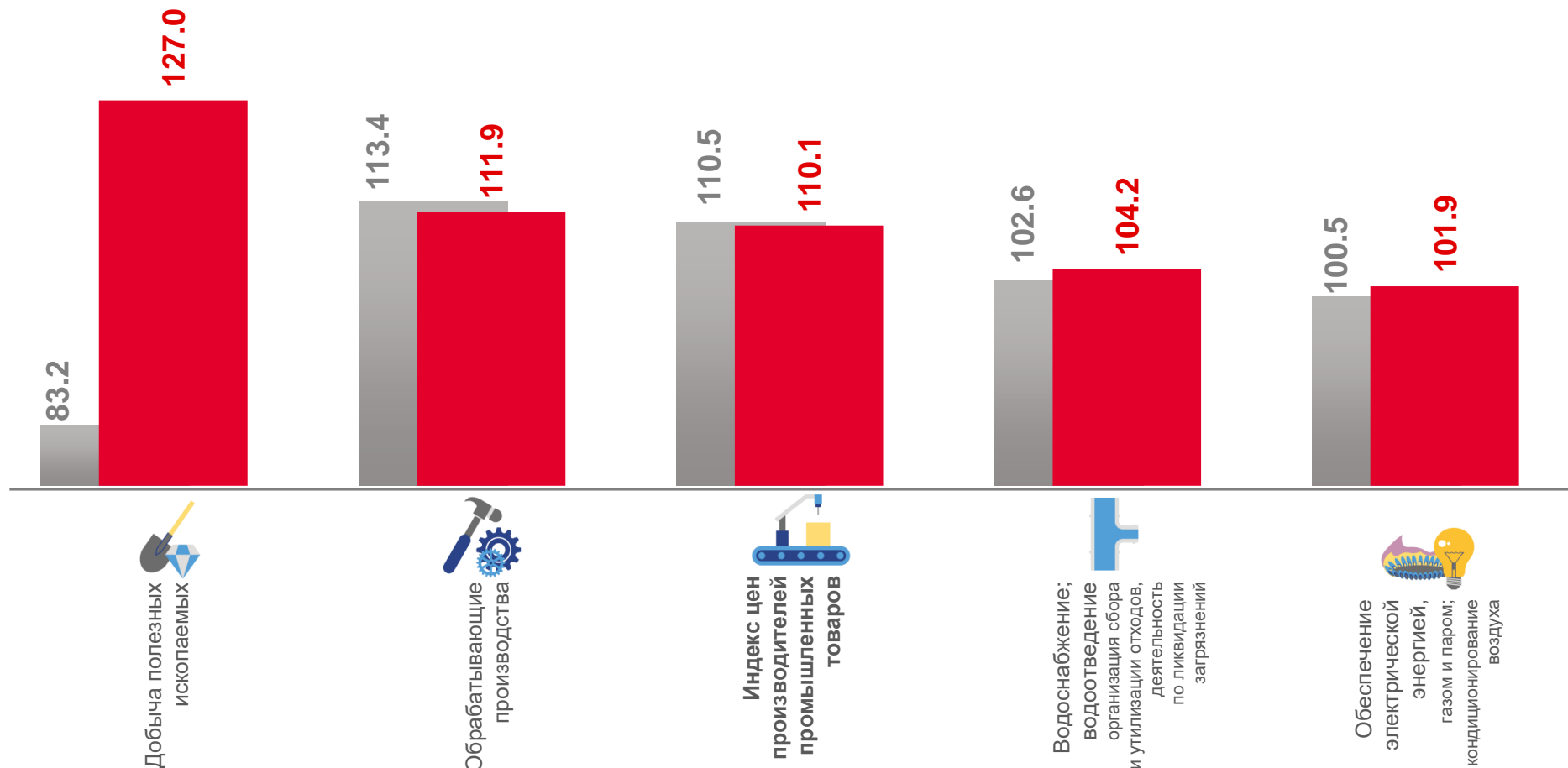
104,2

Водоснабжение; водоотведение, организация сбора и утилизации отходов, деятельность по ликвидации загрязнений



101,9

Обеспечение электрической энергией, газом и паром; кондиционирование воздуха



■ Июль 2021 г. к декабрю 2020 г.

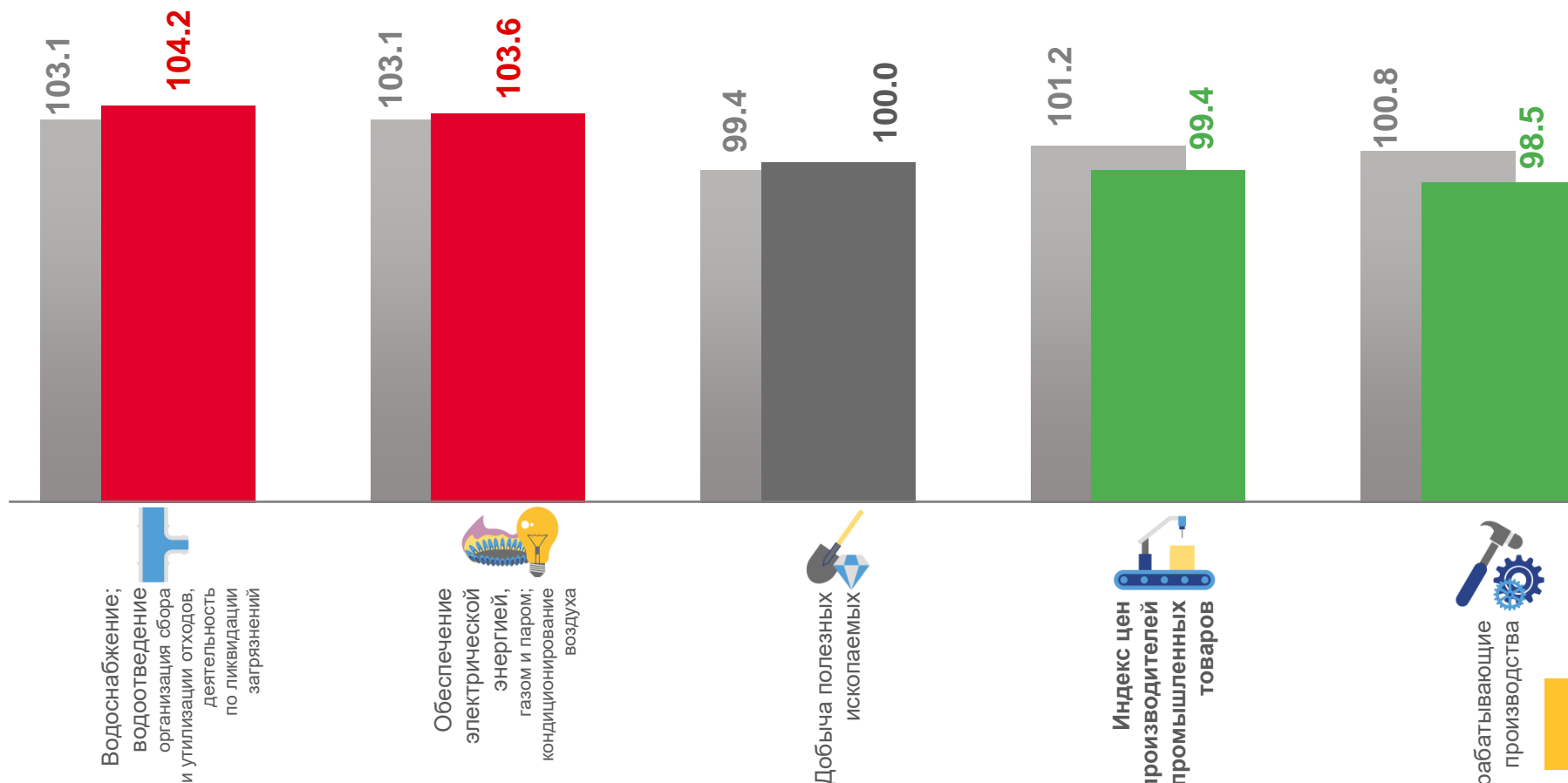

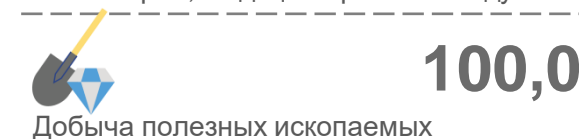

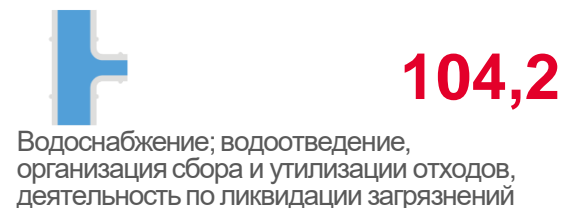
■ Июль 2022 г. к декабрю 2021 г.



ИНДЕКСЫ ЦЕН ПРОИЗВОДИТЕЛЕЙ ПРОМЫШЛЕННЫХ ТОВАРОВ

В % К ПРЕДЫДУЩЕМУ МЕСЯЦУ

ИЮЛЬ 2022 г. к ИЮНЮ 2022 г., %



■ Июль 2021 г. К июню 2021 г.

■ Июль 2022 г. к июню 2022 г.



ИНДЕКСЫ ЦЕН ПРОИЗВОДИТЕЛЕЙ ПО ОБЕСПЕЧЕНИЮ ЭЛЕКТРИЧЕСКОЙ ЭНЕРГИЕЙ В % К ПРЕДЫДУЩЕМУ МЕСЯЦУ

ИЮЛЬ 2022 г. к ИЮНЮ 2022 г., %



103,6

Обеспечение электрической энергией,
газом и паром; кондиционирование
воздуха



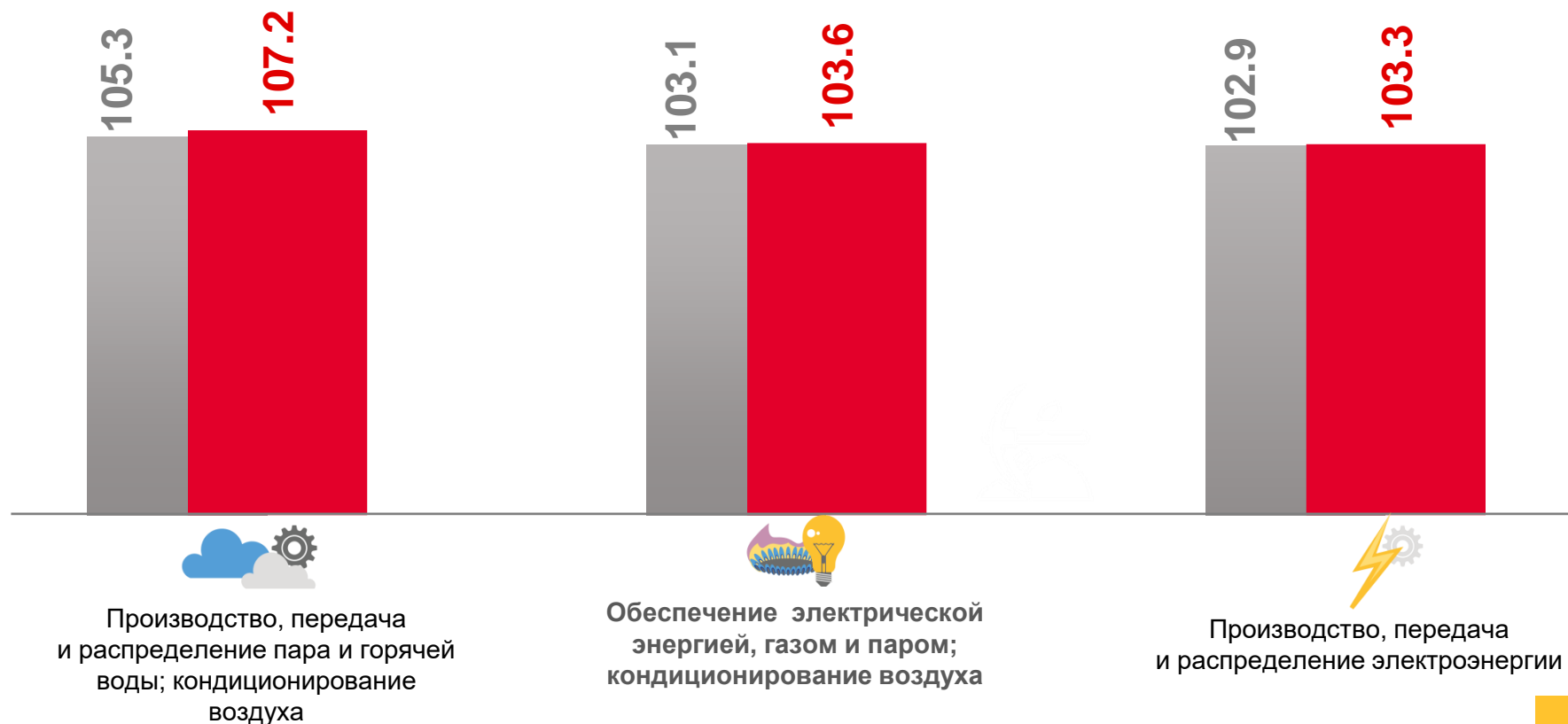
107,2

Производство, передача и распределение пара
и горячей воды; кондиционирование воздуха



103,3

Производство, передача
и распределение электроэнергии



■ Июль 2021 г. к июню 2021 г.

■ Июль 2022 г. к июню 2022 г.

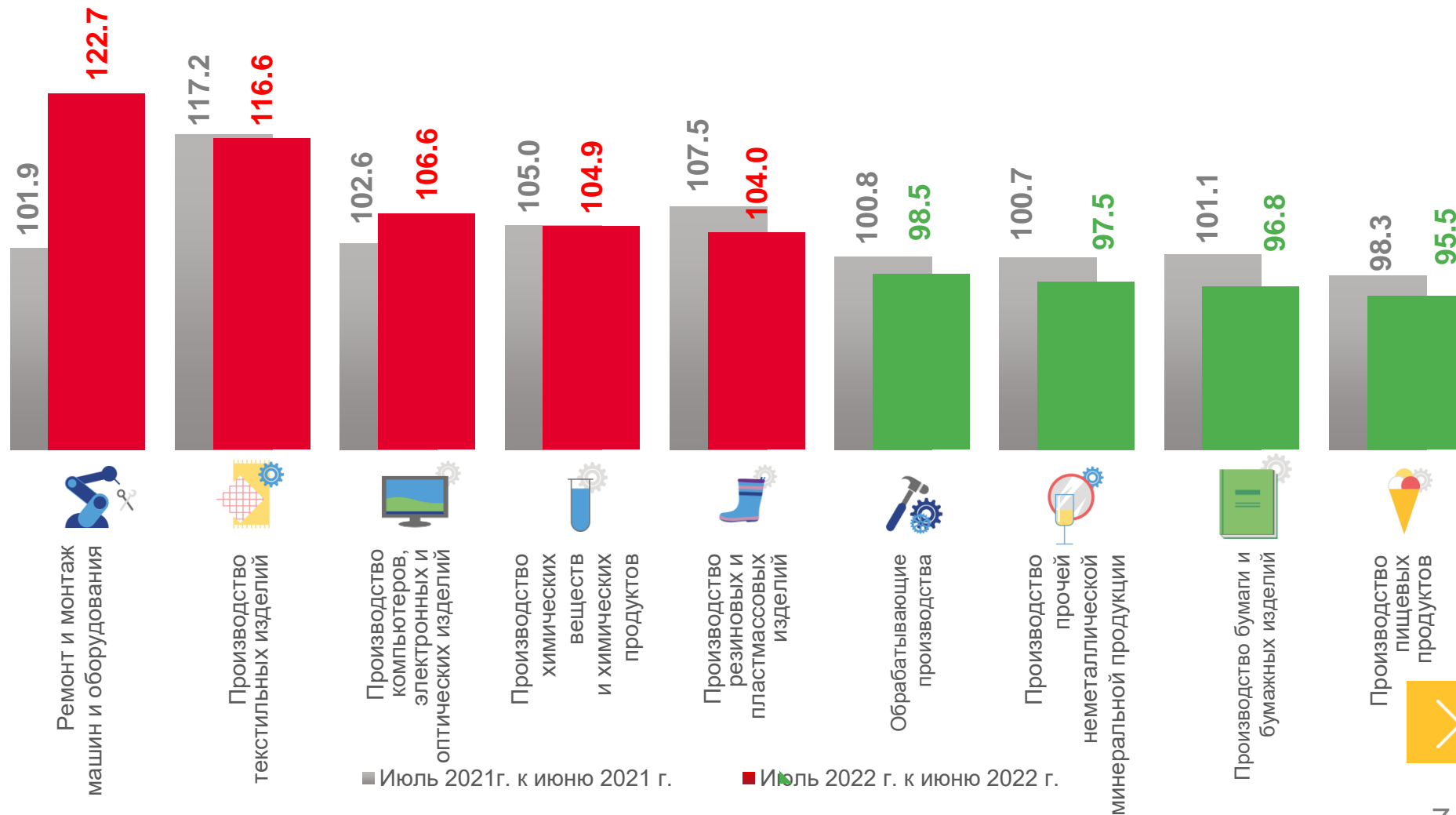




ИНДЕКСЫ ЦЕН ПРОИЗВОДИТЕЛЕЙ ПО ОБРАБАТЫВАЮЩИМ ПРОИЗВОДСТВАМ

В % К ПРЕДЫДУЩЕМУ МЕСЯЦУ

ИЮЛЬ 2022 г. к ИЮНЮ 2022 г., %



■ Июль 2021г. к июню 2021 г.

■ Июль 2022 г. к июню 2022 г.



ИНДЕКСЫ ЦЕН ПРОИЗВОДИТЕЛЕЙ ПРОМЫШЛЕННЫХ ТОВАРОВ

В % К СООТВЕТСТВУЮЩЕМУ МЕСЯЦУ ПРЕДЫДУЩЕГО ГОДА

ИЮЛЬ 2022 г. к ИЮЛЮ 2021 г., %



113,3

Индекс цен производителей



115,4

Обрабатывающие производства



111,0

Добыча полезных ископаемых



104,9

Обеспечение электрической энергией, газом и паром; кондиционирование воздуха



104,2

Водоснабжение; водоотведение, организация сбора и утилизации отходов, деятельность по ликвидации загрязнений

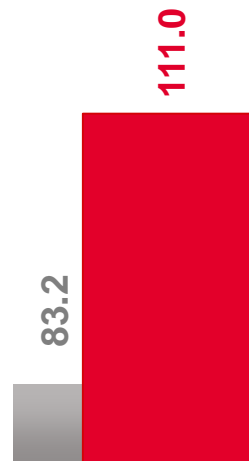


Обрабатывающие производства



Индекс цен производителей промышленных товаров

■ Июль 2021г. к июлю 2020 г.



Добыча полезных ископаемых

■ июль 2022 г. к июлю 2022 г.



Обеспечение электрической энергией, газом и паром; кондиционирование воздуха



Водоснабжение; водоотведение, организация сбора и утилизации отходов, деятельность по ликвидации загрязнений





ИНДЕКСЫ ЦЕН ПРОИЗВОДИТЕЛЕЙ ПРОМЫШЛЕННЫХ ТОВАРОВ

В % К СООТВЕТСТВУЮЩЕМУ ПЕРИОДУ ПРЕДЫДУЩЕГО ГОДА

ЯНВАРЬ-ИЮЛЬ 2022 г. к ЯНВАРЮ-ИЮЛЮ 2021 г., %



114,4

Индекс цен производителей



117,5

Обрабатывающие производства



103,4

Обеспечение электрической энергией, газом и паром; кондиционирование воздуха



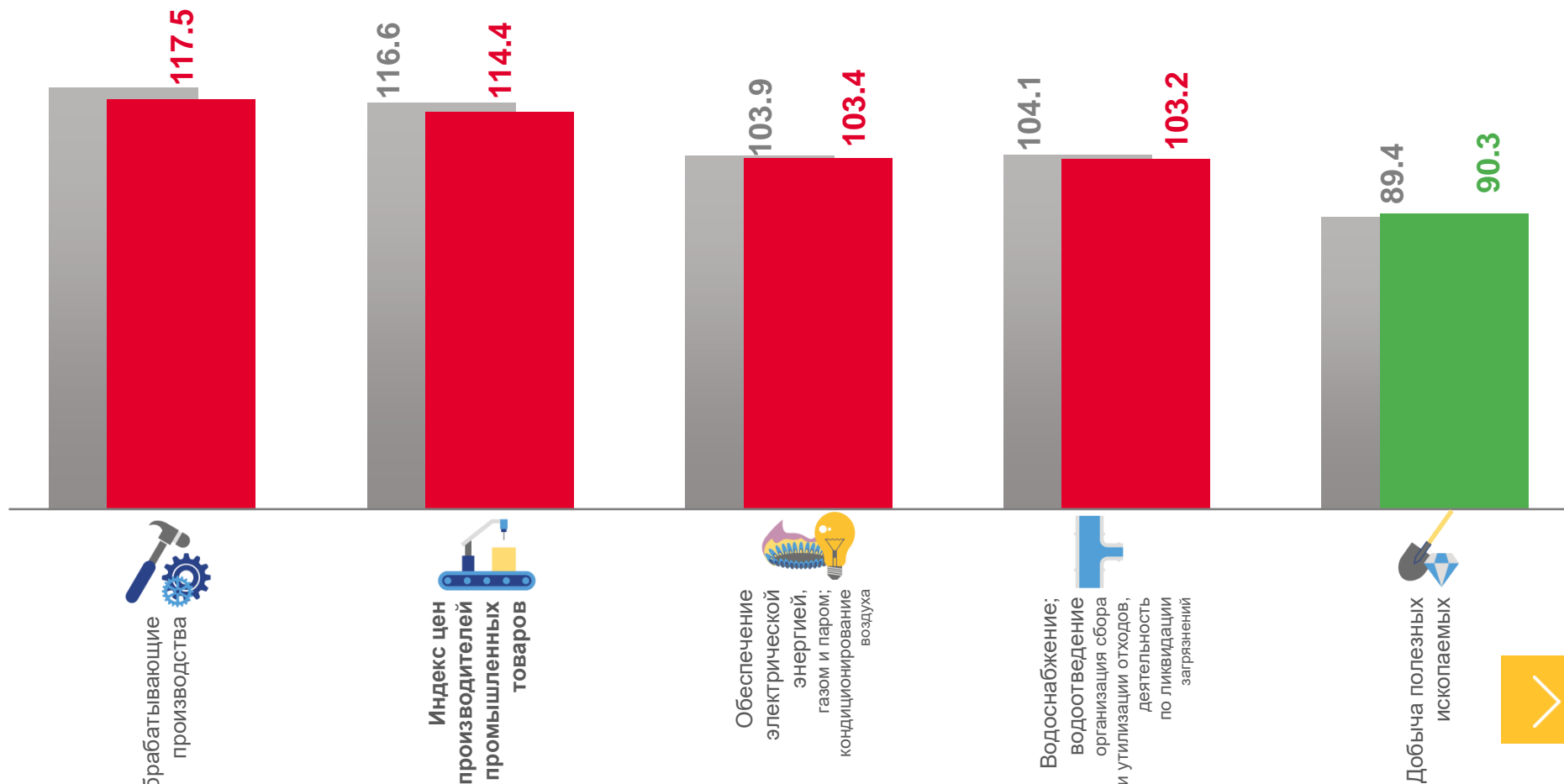
103,2

Водоснабжение; водоотведение, организация сбора и утилизации отходов, деятельность по ликвидации загрязнений



90,3

Добыча полезных ископаемых



■ Январь-июль 2021 г. к январю-июлю 2020 г. ■ Январь-июль 2022 г. к январю-июлю 2021 г.