



ФЕДЕРАЛЬНАЯ СЛУЖБА
ГОСУДАРСТВЕННОЙ СТАТИСТИКИ

Оперативные данные по индексу цен производителей промышленных товаров в Воронежской области



июль 2023 года



ФЕДЕРАЛЬНАЯ СЛУЖБА
ГОСУДАРСТВЕННОЙ СТАТИСТИКИ

Индексы цен производителей промышленных товаров в Воронежской области

июль 2023 года

01 ИНДЕКСЫ ЦЕН ПРОИЗВОДИТЕЛЕЙ
И ПОТРЕБИТЕЛЬСКИХ ЦЕН

02 ИНДЕКСЫ ЦЕН ПРОИЗВОДИТЕЛЕЙ
ПО ОТДЕЛЬНЫМ ВИДАМ ЭКОНОМИЧЕСКОЙ
ДЕЯТЕЛЬНОСТИ

* Ежемесячные данные оперативной статистики





ИНДЕКСЫ ЦЕН ПРОИЗВОДИТЕЛЕЙ И ПОТРЕБИТЕЛЬСКИХ ЦЕН

В % К ПРЕДЫДУЩЕМУ МЕСЯЦУ

Июль 2023 г. к июню 2023 г.



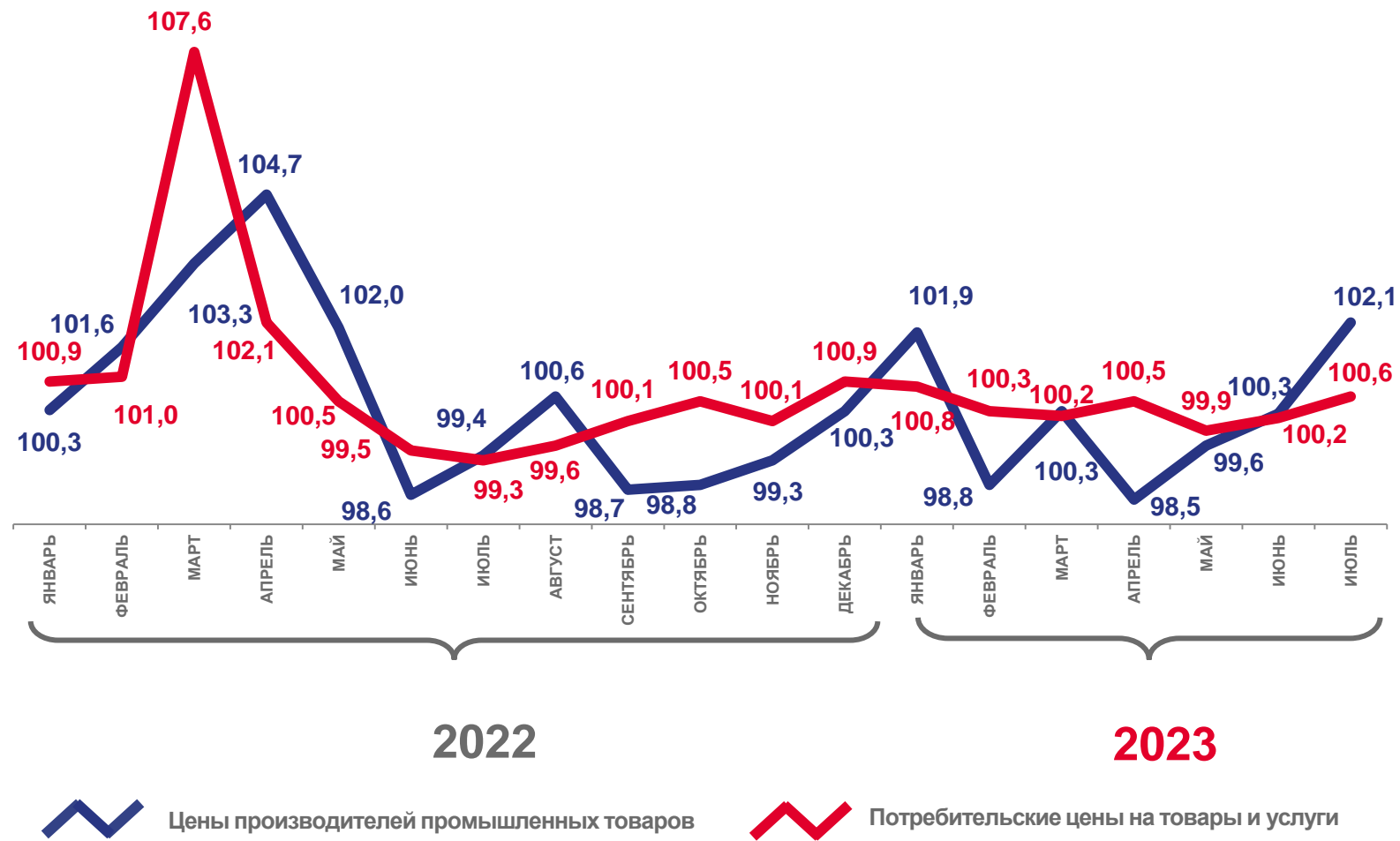
102,1

Индекс цен производителей



100,6

Индекс потребительских цен





ИНДЕКСЫ ЦЕН ПРОИЗВОДИТЕЛЕЙ И ПОТРЕБИТЕЛЬСКИХ ЦЕН

В % К ДЕКАБРЮ ПРЕДЫДУЩЕГО ГОДА

Июль 2023 г. к декабрю 2022 г.



101,5

Индекс цен производителей



102,4

Индекс потребительских цен





ИНДЕКСЫ ЦЕН ПРОИЗВОДИТЕЛЕЙ И ПОТРЕБИТЕЛЬСКИХ ЦЕН

В % К СООТВЕТСТВУЮЩЕМУ МЕСЯЦУ ПРЕДЫДУЩЕГО ГОДА

Июль 2023 г. к июлю 2022 г.



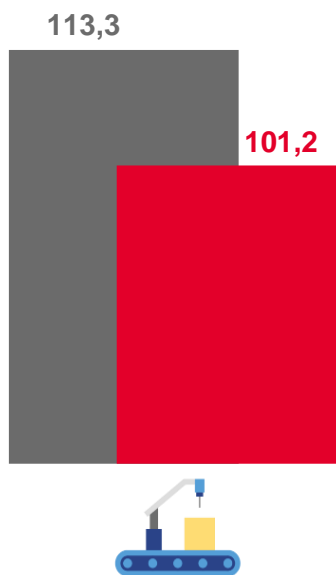
101,2

Индекс цен производителей



103,6

Индекс потребительских цен



Индекс цен производителей
промышленных товаров



Индекс потребительских цен

Июль 2022 г. к июлю 2021 г.

Июль 2023 г. к июлю 2022 г.



ИНДЕКСЫ ЦЕН ПРОИЗВОДИТЕЛЕЙ И ПОТРЕБИТЕЛЬСКИХ ЦЕН

В % К СООТВЕТСТВУЮЩЕМУ ПЕРИОДУ ПРЕДЫДУЩЕГО ГОДА

Январь-июль 2023 г.
к январю-июлю 2022 г.



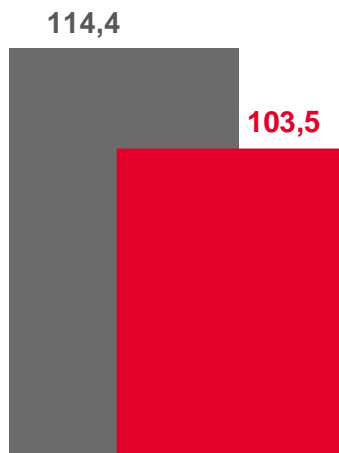
103,5

Индекс цен производителей

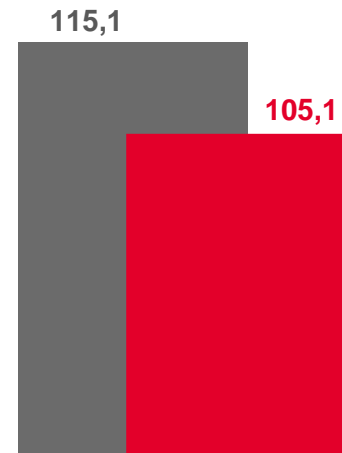


105,1

Индекс потребительских цен



Индекс цен производителей
промышленных товаров



Индекс потребительских цен

■ Январь-июль 2022 г. к январю-июлю 2021 г.

■ Январь-июль 2023 г. к январю-июлю 2022 г.





ИНДЕКСЫ ЦЕН ПРОИЗВОДИТЕЛЕЙ ПРОМЫШЛЕННЫХ ТОВАРОВ

В % К ПРЕДЫДУЩЕМУ МЕСЯЦУ

Июль 2023 г. к июню 2023 г.



Индекс цен производителей

102,1




Обеспечение электрической энергией,
газом и паром; кондиционирование воздуха

102,4



Обрабатывающие производства

102,2



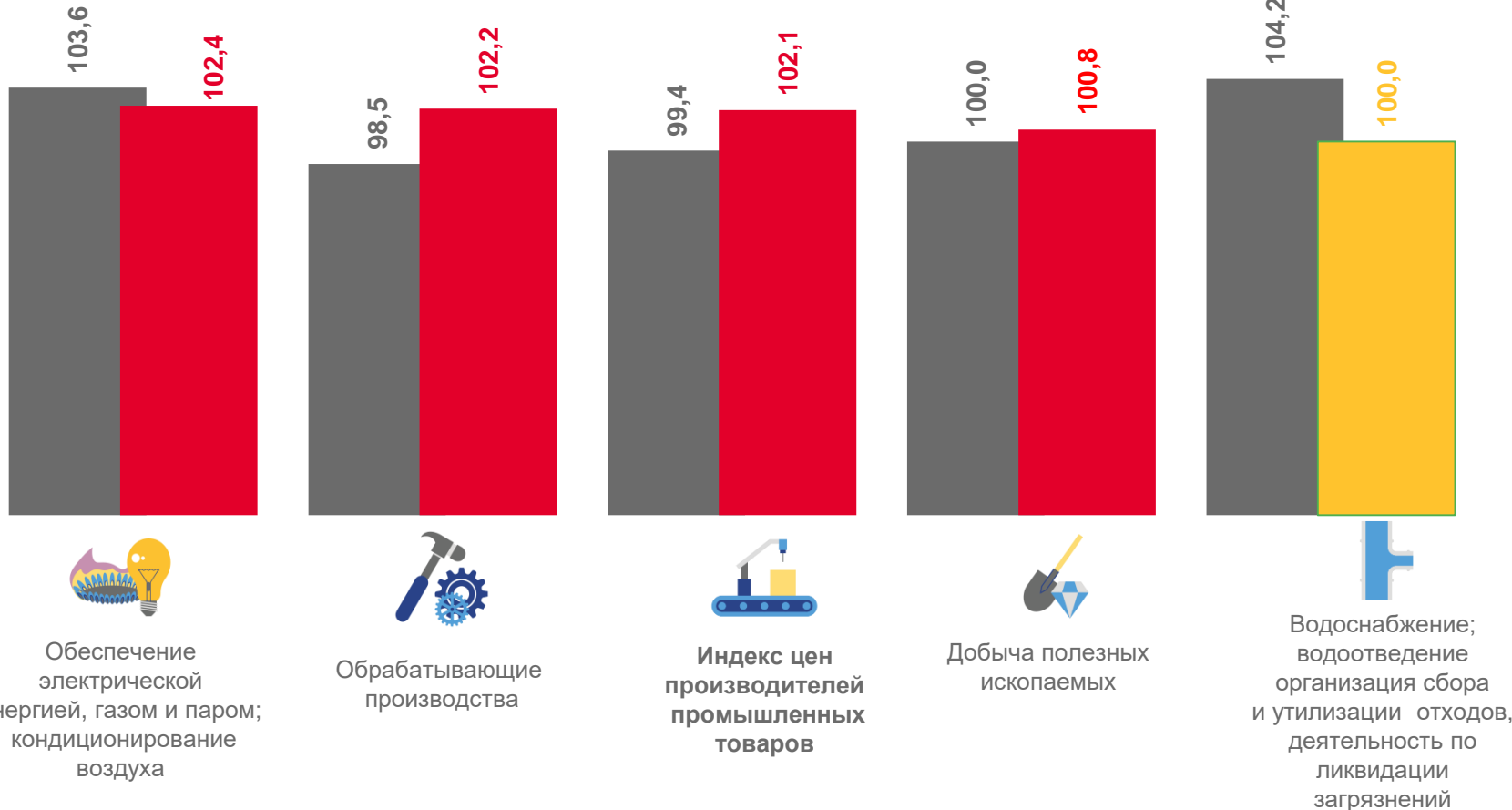
Добыча полезных ископаемых

100,8



Водоснабжение; водоотведение,
организация сбора и утилизации отходов,
деятельность по ликвидации загрязнений

100,0



■ Июль 2022 г. к июню 2022 г.

■ Июль 2023 г. к июню 2023 г.





ИНДЕКСЫ ЦЕН ПРОИЗВОДИТЕЛЕЙ ПРОМЫШЛЕННЫХ ТОВАРОВ

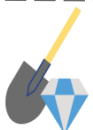
В % К ДЕКАБРЮ ПРЕДЫДУЩЕГО ГОДА

Июль 2023 г. к декабрю 2022 г.



101,5

Индекс цен производителей



133,3

Добыча полезных ископаемых



106,9

Обеспечение электрической энергией,
газом и паром; кондиционирование воздуха



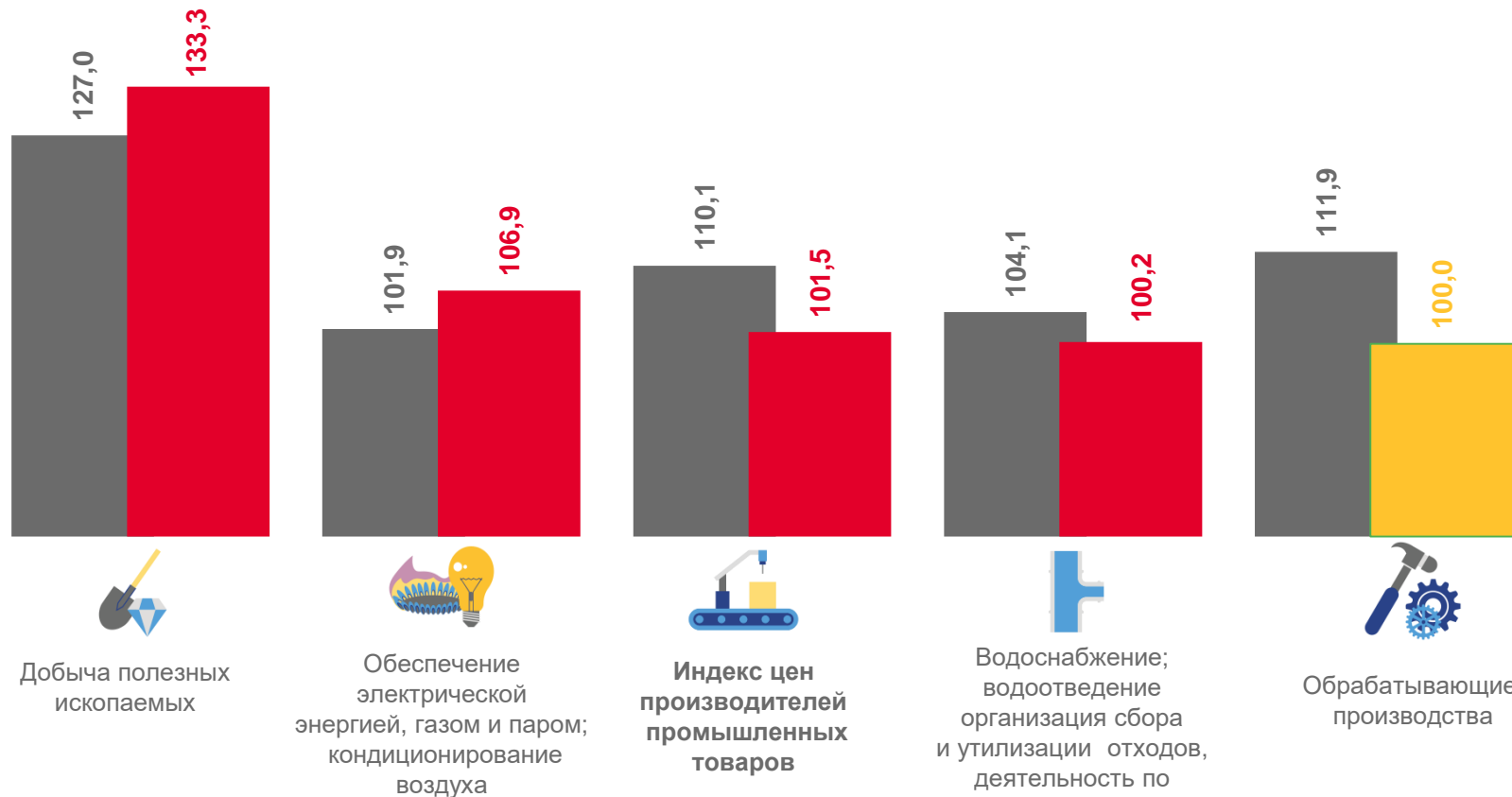
100,2

Водоснабжение; водоотведение,
организация сбора и утилизации отходов,
деятельность по ликвидации загрязнений



100,0

Обрабатывающие производства



■ Июль 2022 г. к декабрю 2021 г.

■ Июль 2023 г. к декабрю 2022 г.





ИНДЕКСЫ ЦЕН ПРОИЗВОДИТЕЛЕЙ ПРОМЫШЛЕННЫХ ТОВАРОВ

В % К СООТВЕТСТВУЮЩЕМУ МЕСЯЦУ ПРЕДЫДУЩЕГО ГОДА

Июль 2023 г. к июлю 2022 г.




101,2

Индекс цен производителей



160,5

Добыча полезных ископаемых



110,4

Обеспечение электрической энергией,
газом и паром; кондиционирование воздуха




107,9

Водоснабжение; водоотведение,
организация сбора и утилизации отходов,
деятельность по ликвидации загрязнений



98,5

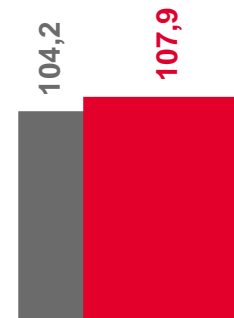
Обрабатывающие производства



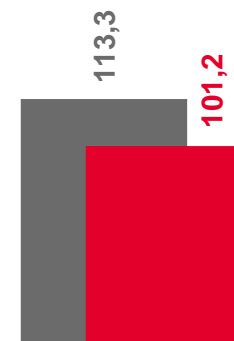
Добыча полезных
ископаемых



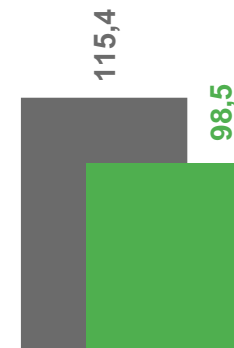
Обеспечение
электрической
энергией, газом и паром;
кондиционирование
воздуха



Водоснабжение;
водоотведение
организация сбора
и утилизации отходов,
деятельность по
ликвидации
загрязнений



Индекс цен
производителей
промышленных
товаров



Обрабатывающие
производства

■ Июль 2022 г. к июлю 2021 г.

■ Июль 2023 г. к июлю 2022 г.



ИНДЕКСЫ ЦЕН ПРОИЗВОДИТЕЛЕЙ ПРОМЫШЛЕННЫХ ТОВАРОВ

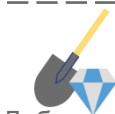
В % К СООТВЕТСТВУЮЩЕМУ ПЕРИОДУ ПРЕДЫДУЩЕГО ГОДА

Январь-июль 2023 г.
к январю-июлю 2022 г.



103,5

Индекс цен производителей



156,1

Добыча полезных ископаемых



112,6

Обеспечение электрической энергией,
газом и паром; кондиционирование воздуха



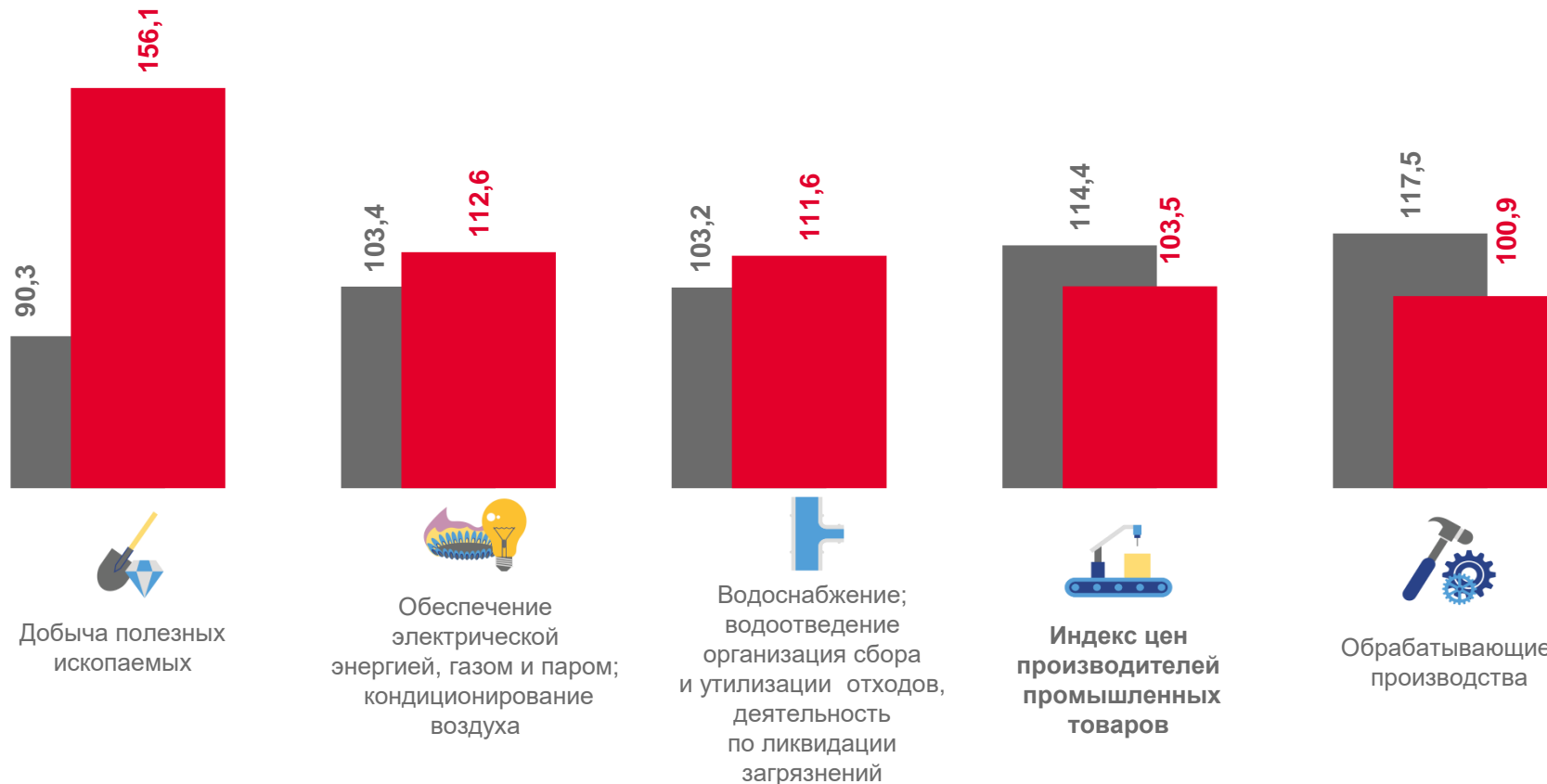
111,6

Водоснабжение; водоотведение,
организация сбора и утилизации отходов,
деятельность по ликвидации загрязнений



100,9

Обрабатывающие производства



■ Январь-июль 2022 г. к январю-июлю 2021 г.

■ Январь-июль 2023 г. к январю-июлю 2022 г.



ИНДЕКСЫ ЦЕН ПРОИЗВОДИТЕЛЕЙ ПО ОБЕСПЕЧЕНИЮ ЭЛЕКТРИЧЕСКОЙ ЭНЕРГИЕЙ

В % К ПРЕДЫДУЩЕМУ МЕСЯЦУ

Июль 2023 г. к июню 2023 г.



102,4

Обеспечение электрической энергией,
газом и паром; кондиционирование воздуха



102,8

Производство, передача
и распределение электроэнергии



100,5

Производство, передача и распределение пара
и горячей воды; кондиционирование воздуха

103,3 102,8



Производство, передача
и распределение электроэнергии

103,6 102,4



Обеспечение электрической
энергией, газом и паром;
кондиционирование воздуха

107,2 100,5




Производство, передача
и распределение пара и горячей
воды; кондиционирование воздуха

Июль 2022 г. к июню 2022 г.

Июль 2023 г. к июню 2023 г.





ИНДЕКСЫ ЦЕН ПРОИЗВОДИТЕЛЕЙ ПО ОБЕСПЕЧЕНИЮ ЭЛЕКТРИЧЕСКОЙ ЭНЕРГИЕЙ

В % К ДЕКАБРЮ ПРЕДЫДУЩЕГО ГОДА

Июль 2023 г. к декабрю 2022 г.



106,9

Обеспечение электрической энергией,
газом и паром; кондиционирование воздуха



107,6

Производство, передача
и распределение электроэнергии




100,6

Производство, передача и распределение пара
и горячей воды; кондиционирование воздуха



Производство, передача
и распределение электроэнергии



Обеспечение электрической
энергией, газом и паром;
кондиционирование воздуха



Производство, передача
и распределение пара и горячей
воды; кондиционирование воздуха



Июль 2022 г. к декабрю 2021 г.



Июль 2023 г. к декабрю 2022 г.





ИНДЕКСЫ ЦЕН ПРОИЗВОДИТЕЛЕЙ ПО ОБРАБАТЫВАЮЩИМ ПРОИЗВОДСТВАМ

В % К ПРЕДЫДУЩЕМУ МЕСЯЦУ

Июль 2023 г. к июню 2023 г.



Обрабатывающие производства

102,2



Производство химических
веществ и химических продуктов

116,4



Производство машин и оборудования,
не включенных в другие группировки

103,0



Производство резиновых
и пластмассовых изделий

101,8



Производство пищевых продуктов

101,3



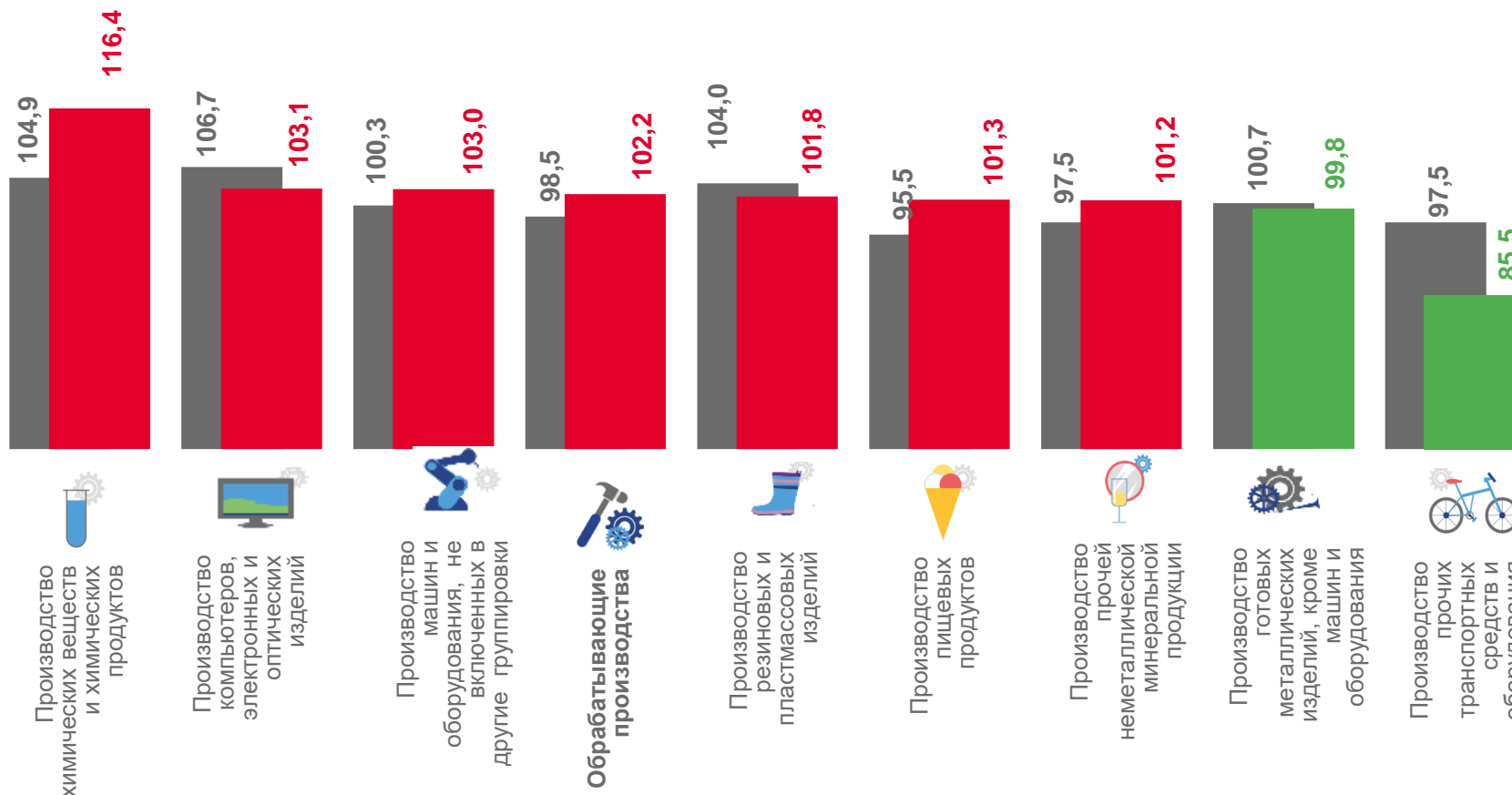
Производство готовых металлических
изделий, кроме машин и оборудования

99,8



Производство прочих транспортных
средств и оборудования

85,5



Июль 2022 г. к июню 2022 г.

Июль 2023 г. к июню 2023 г.



ИНДЕКСЫ ЦЕН ПРОИЗВОДИТЕЛЕЙ ПО ОБРАБАТЫВАЮЩИМ ПРОИЗВОДСТВАМ

В % К ДЕКАБРЮ ПРЕДЫДУЩЕГО ГОДА

Июль 2023 г. к декабрю 2022 г.



Обрабатывающие производства

100,0



Производство машин и оборудования,
не включенных в другие группировки

104,0



Производство прочей неметаллической
минеральной продукции

101,7



Производство пищевых продуктов

101,3



Производство прочих транспортных
средств и оборудования

96,7



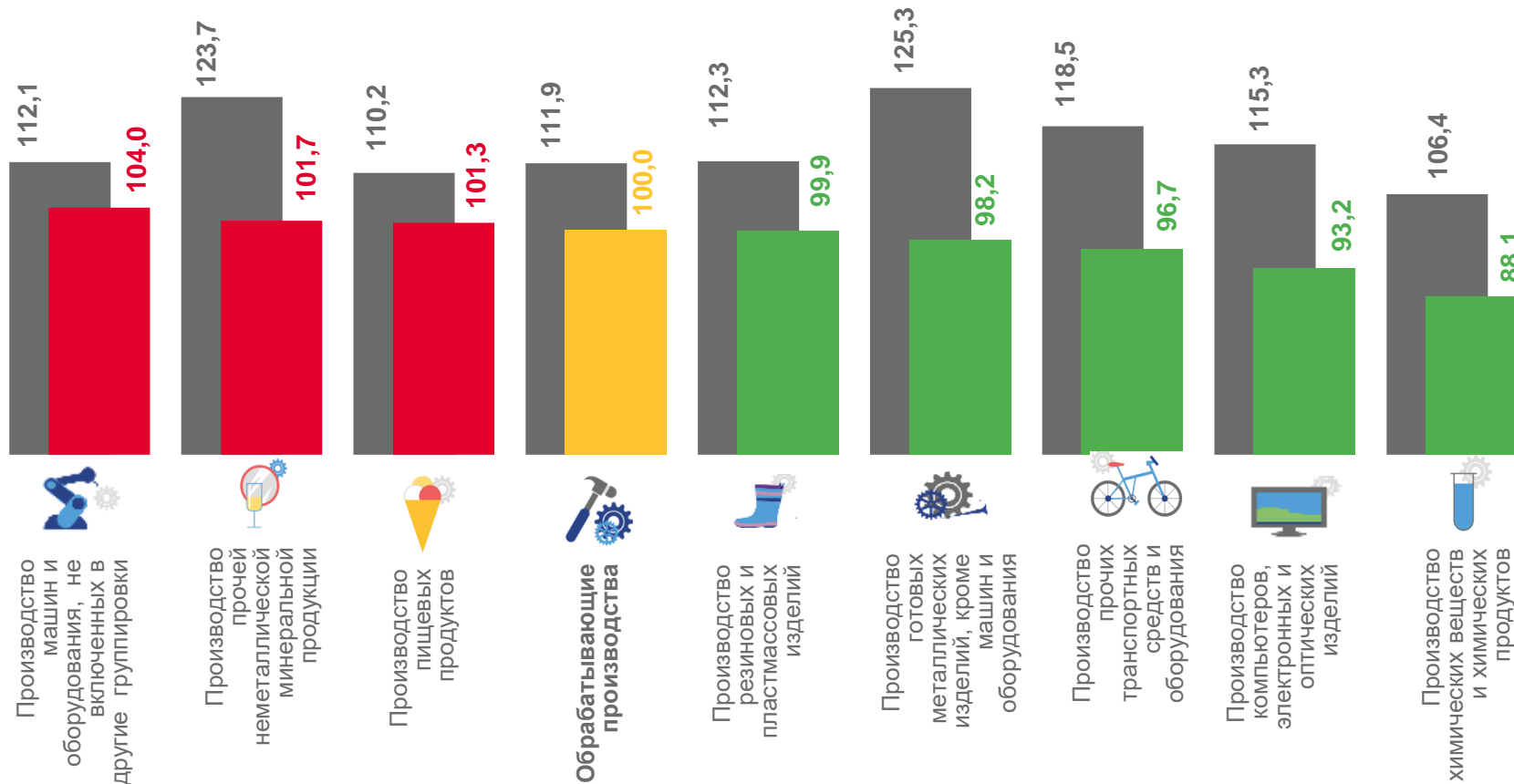
Производство компьютеров, электронных
и оптических изделий

93,2



Производство химических
веществ и химических продуктов

88,1



■ Июль 2022 г. к декабрю 2021 г.

■ Июль 2023 г. к декабрю 2022 г.