



ФЕДЕРАЛЬНАЯ СЛУЖБА  
ГОСУДАРСТВЕННОЙ СТАТИСТИКИ

# Оперативные данные по индексу цен производителей промышленных товаров в Воронежской области



июнь 2023 года



ФЕДЕРАЛЬНАЯ СЛУЖБА  
ГОСУДАРСТВЕННОЙ СТАТИСТИКИ

# Индексы цен производителей промышленных товаров в Воронежской области

июнь 2023 года

**01** ИНДЕКСЫ ЦЕН ПРОИЗВОДИТЕЛЕЙ  
И ПОТРЕБИТЕЛЬСКИХ ЦЕН

**02** ИНДЕКСЫ ЦЕН ПРОИЗВОДИТЕЛЕЙ  
ПО ОТДЕЛЬНЫМ ВИДАМ ЭКОНОМИЧЕСКОЙ  
ДЕЯТЕЛЬНОСТИ

\* Ежемесячные данные оперативной статистики





# ИНДЕКСЫ ЦЕН ПРОИЗВОДИТЕЛЕЙ И ПОТРЕБИТЕЛЬСКИХ ЦЕН

В % К ПРЕДЫДУЩЕМУ МЕСЯЦУ

Июнь 2023 г. к маю 2023 г.



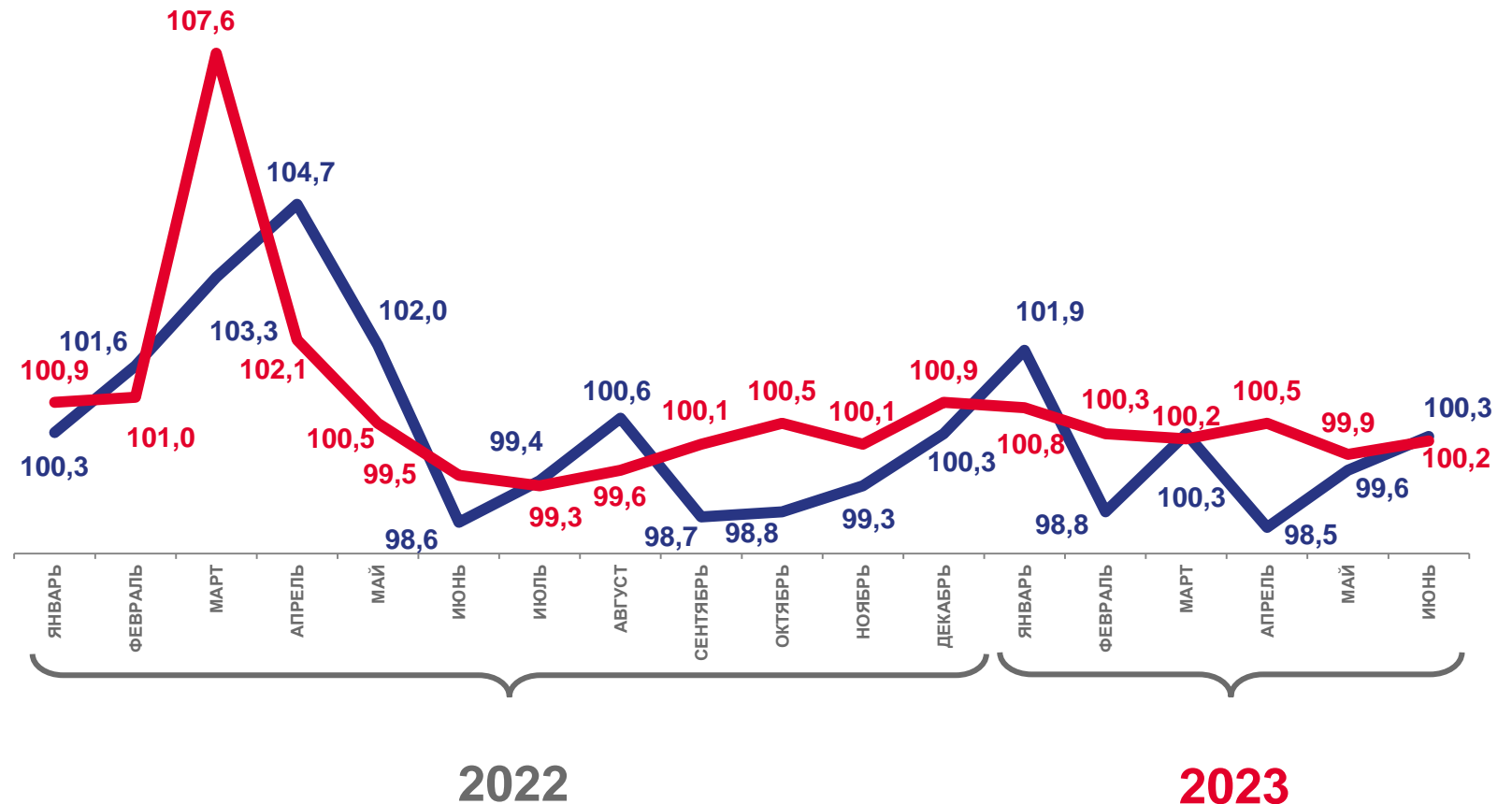
100,3

Индекс цен производителей



100,2

Индекс потребительских цен



Цены производителей промышленных товаров



Потребительские цены на товары и услуги



# ИНДЕКСЫ ЦЕН ПРОИЗВОДИТЕЛЕЙ И ПОТРЕБИТЕЛЬСКИХ ЦЕН

В % К ДЕКАБРЮ ПРЕДЫДУЩЕГО ГОДА

Июнь 2023 г. к декабрю 2022 г.



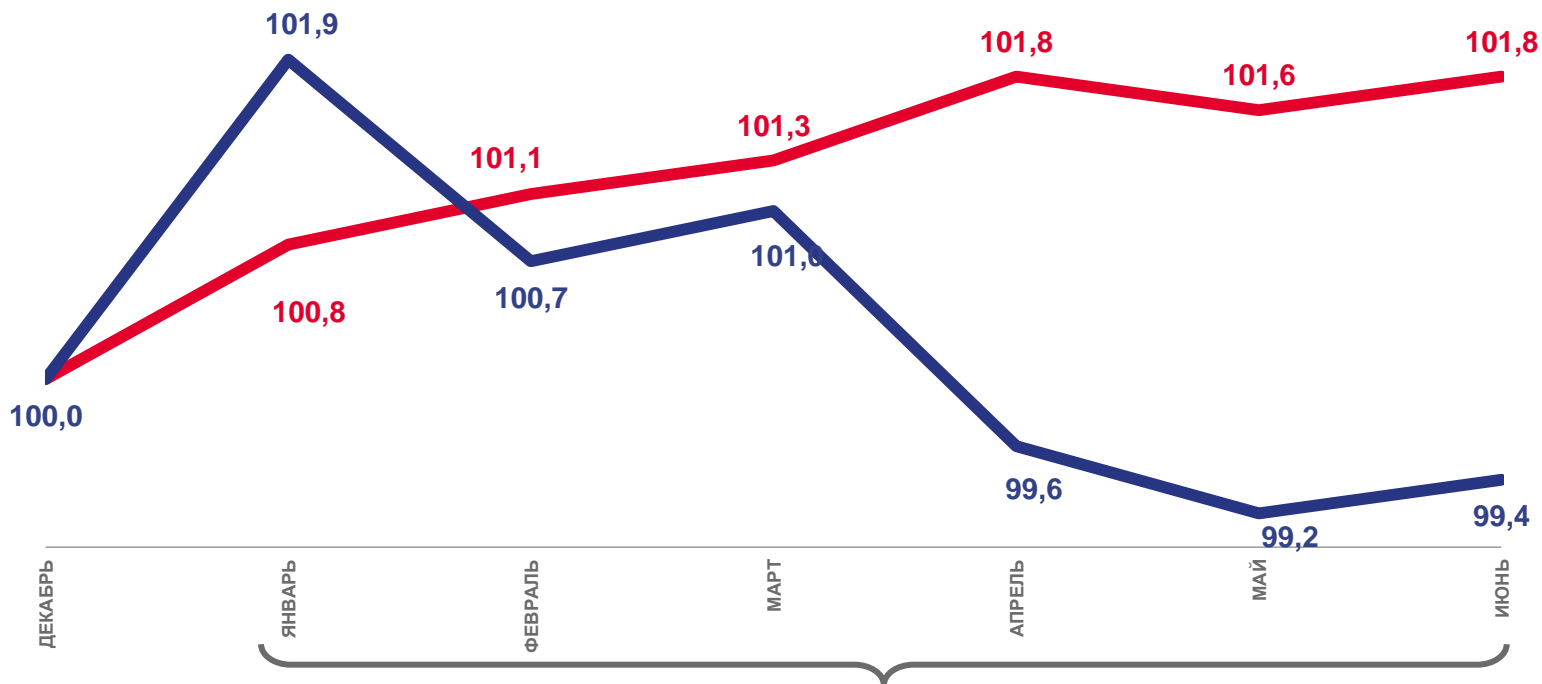
99,4

Индекс цен производителей



101,8

Индекс потребительских цен



2022

2023



Цены производителей промышленных товаров



Потребительские цены на товары и услуги



# ИНДЕКСЫ ЦЕН ПРОИЗВОДИТЕЛЕЙ И ПОТРЕБИТЕЛЬСКИХ ЦЕН

В % К СООТВЕТСТВУЮЩЕМУ МЕСЯЦУ ПРЕДЫДУЩЕГО ГОДА

Июнь 2023 г. к июню 2022 г.



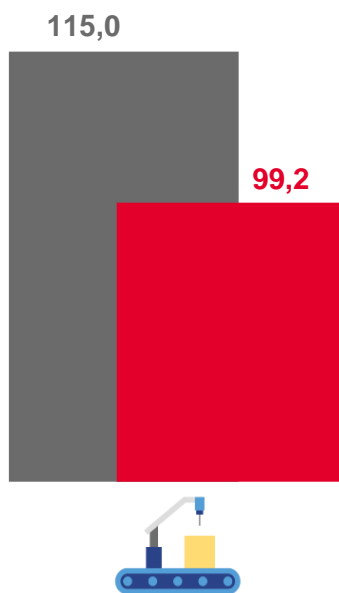
99,2

Индекс цен производителей



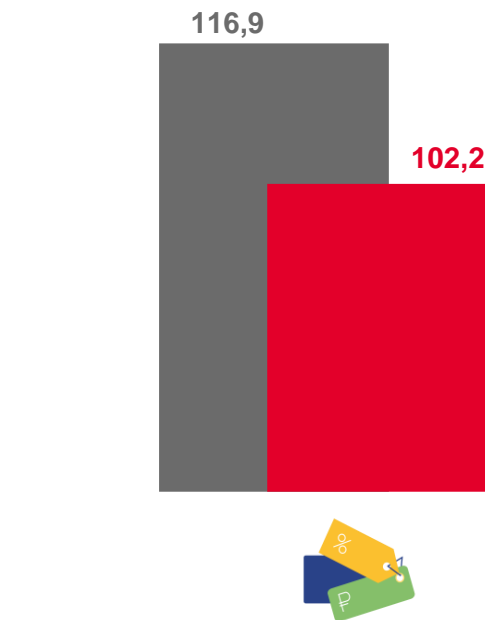
102,2

Индекс потребительских цен



Индекс цен производителей  
промышленных товаров

■ Июнь 2022 г. к июню 2021 г.



Индекс потребительских цен

■ Июнь 2023 г. к июню 2022 г.



# ИНДЕКСЫ ЦЕН ПРОИЗВОДИТЕЛЕЙ И ПОТРЕБИТЕЛЬСКИХ ЦЕН

В % К СООТВЕТСТВУЮЩЕМУ ПЕРИОДУ ПРЕДЫДУЩЕГО ГОДА

Январь-июнь 2023 г.  
к январю-июню 2022 г.




103,9

Индекс цен производителей



105,3

Индекс потребительских цен



Индекс цен производителей  
промышленных товаров



Индекс потребительских цен

■ Январь-июнь 2022 г. к январю-июню 2021 г.

■ Январь-июнь 2023 г. к январю-июню 2022 г.





# ИНДЕКСЫ ЦЕН ПРОИЗВОДИТЕЛЕЙ ПРОМЫШЛЕННЫХ ТОВАРОВ


В % К ПРЕДЫДУЩЕМУ МЕСЯЦУ

Июнь 2023 г. к маю 2023 г.



Индекс цен производителей

100,3



Добыча полезных ископаемых

104,1



Обрабатывающие производства

100,4



Водоснабжение; водоотведение,  
организация сбора и утилизации отходов,  
деятельность по ликвидации загрязнений

100,0



Обеспечение электрической энергией,  
газом и паром; кондиционирование воздуха

99,2



■ Июнь 2022 г. к маю 2022 г.

■ Июнь 2023 г. к маю 2023 г.



# ИНДЕКСЫ ЦЕН ПРОИЗВОДИТЕЛЕЙ ПРОМЫШЛЕННЫХ ТОВАРОВ


В % К ДЕКАБРЮ ПРЕДЫДУЩЕГО ГОДА

Июнь 2023 г. к декабрю 2022 г.



Индекс цен производителей

99,4



Добыча полезных ископаемых

132,3



Обеспечение электрической энергией,  
газом и паром; кондиционирование воздуха

104,4



Водоснабжение; водоотведение,  
организация сбора и утилизации отходов,  
деятельность по ликвидации загрязнений

100,1


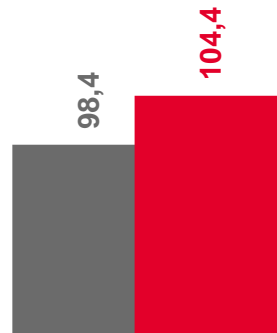


Обрабатывающие производства

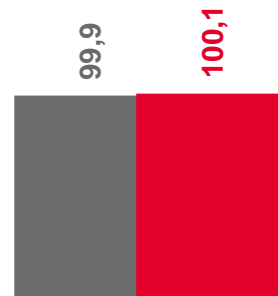
97,9



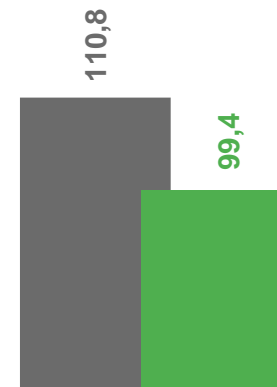
Добыча полезных  
ископаемых



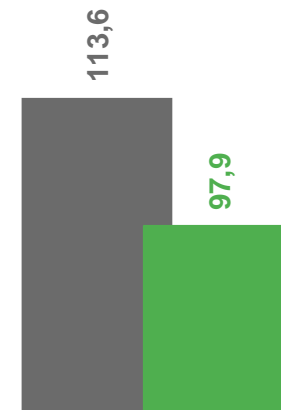
Обеспечение  
электрической  
энергией, газом и паром;  
кондиционирование  
воздуха



Водоснабжение;  
водоотведение  
организация сбора  
и утилизации отходов,  
деятельность по  
ликвидации  
загрязнений



Индекс цен  
производителей  
промышленных  
товаров



Обрабатывающие  
производства



Июнь 2022 г. к декабрю 2021 г.



Июнь 2023 г. к декабрю 2022 г.



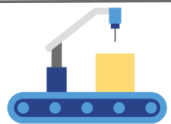




# ИНДЕКСЫ ЦЕН ПРОИЗВОДИТЕЛЕЙ ПРОМЫШЛЕННЫХ ТОВАРОВ

В % К СООТВЕТСТВУЮЩЕМУ МЕСЯЦУ ПРЕДЫДУЩЕГО ГОДА

Июнь 2023 г. к июню 2022 г.



99,2

Индекс цен производителей



159,1

Добыча полезных ископаемых



112,3

Водоснабжение; водоотведение,  
организация сбора и утилизации отходов,  
деятельность по ликвидации загрязнений



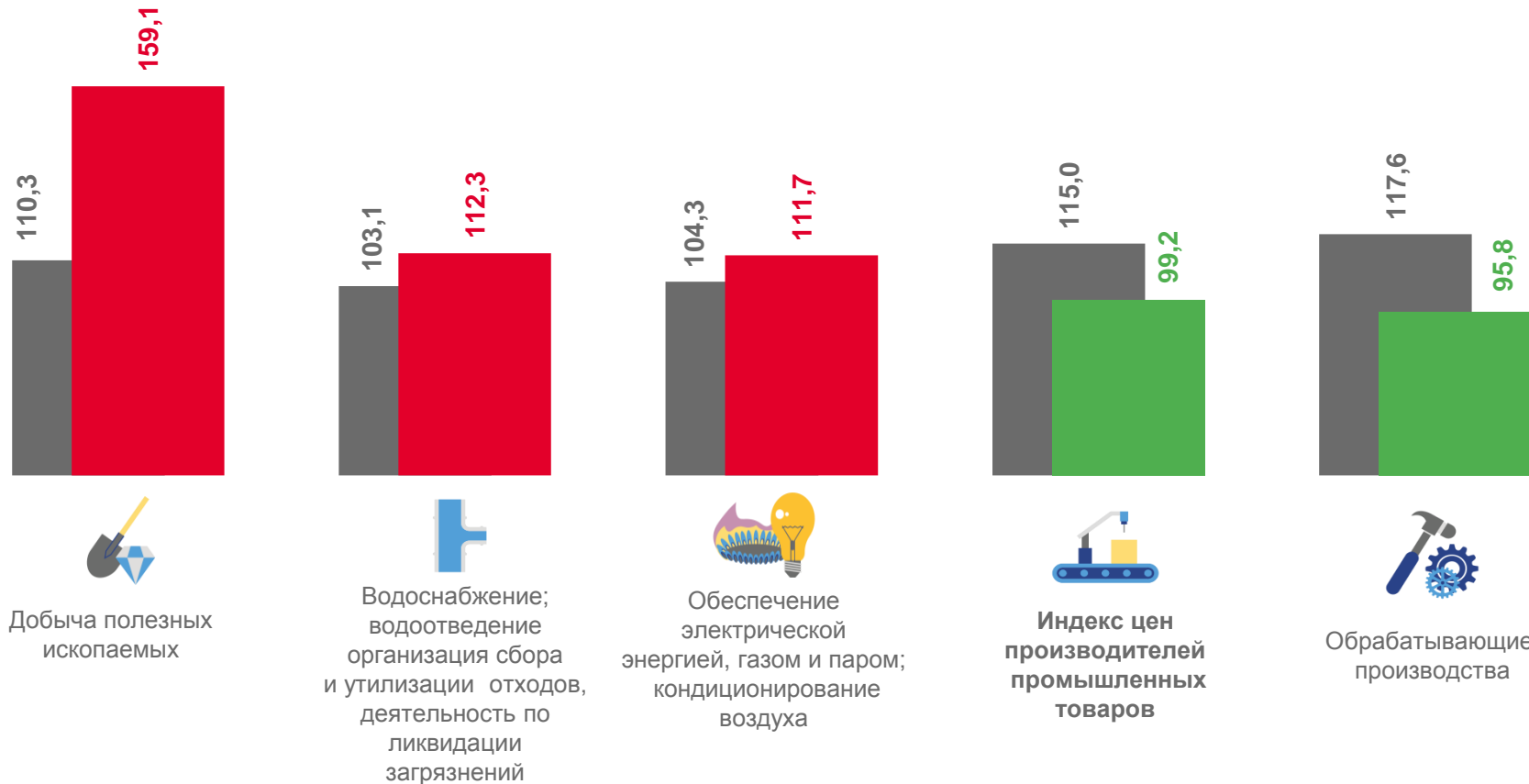
111,7

Обеспечение электрической энергией,  
газом и паром; кондиционирование воздуха



95,8

Обрабатывающие производства



■ Июнь 2022 г. к июню 2021 г.

■ Июнь 2023 г. к июню 2022 г.



# ИНДЕКСЫ ЦЕН ПРОИЗВОДИТЕЛЕЙ ПРОМЫШЛЕННЫХ ТОВАРОВ

В % К СООТВЕТСТВУЮЩЕМУ ПЕРИОДУ ПРЕДЫДУЩЕГО ГОДА

Январь-июнь 2023 г.  
к январю-июню 2022 г.



**103,9**

Индекс цен производителей



**155,3**

Добыча полезных ископаемых



**113,0**

Обеспечение электрической энергией,  
газом и паром; кондиционирование воздуха



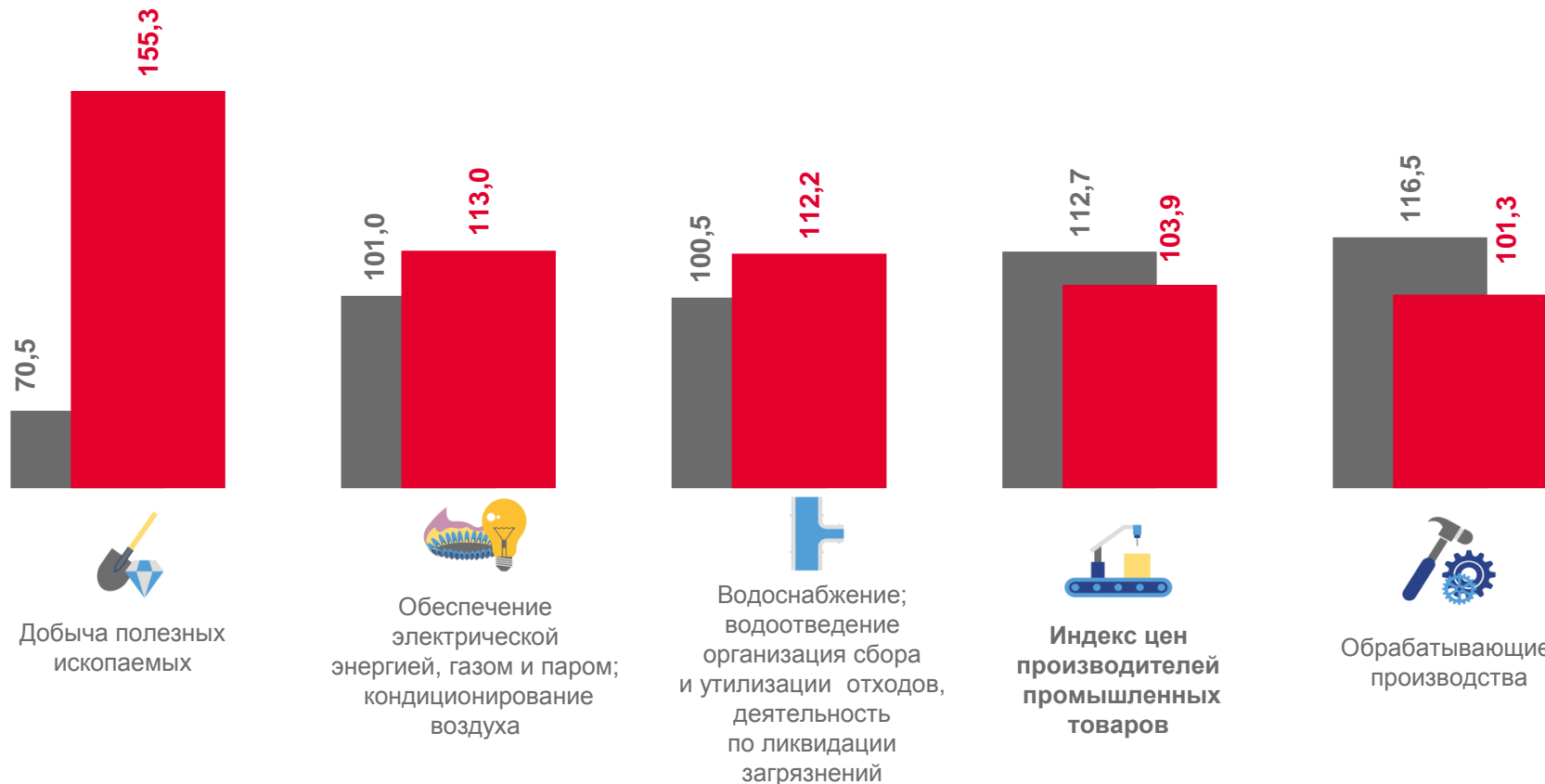
**112,2**

Водоснабжение; водоотведение,  
организация сбора и утилизации отходов,  
деятельность по ликвидации загрязнений



**101,3**


Обрабатывающие производства



■ Январь-июнь 2022 г. к январю-июню 2021 г.

■ Январь-июнь 2023 г. к январю-июню 2022 г.






# ИНДЕКСЫ ЦЕН ПРОИЗВОДИТЕЛЕЙ ПО ОБЕСПЕЧЕНИЮ ЭЛЕКТРИЧЕСКОЙ ЭНЕРГИЕЙ

В % К ПРЕДЫДУЩЕМУ МЕСЯЦУ

Июнь 2023 г. к маю 2023 г.



99,2

Обеспечение электрической энергией,  
газом и паром; кондиционирование воздуха



100,0

Производство, передача и распределение пара  
и горячей воды; кондиционирование воздуха



99,0

Производство, передача  
и распределение электроэнергии

100,0 100,0



Производство, передача  
и распределение пара и горячей  
воды; кондиционирование воздуха

97,8 99,2



Обеспечение электрической  
энергией, газом и паром;  
кондиционирование воздуха

97,5 99,0



Производство, передача  
и распределение электроэнергии

Июнь 2022 г. к маю 2022 г.

Июнь 2023 г. к маю 2023 г.





# ИНДЕКСЫ ЦЕН ПРОИЗВОДИТЕЛЕЙ ПО ОБЕСПЕЧЕНИЮ ЭЛЕКТРИЧЕСКОЙ ЭНЕРГИЕЙ

В % К ДЕКАБРЮ ПРЕДЫДУЩЕГО ГОДА

Июнь 2023 г. к декабрю 2022 г.



104,4

Обеспечение электрической энергией,  
газом и паром; кондиционирование воздуха



104,7

Производство, передача  
и распределение электроэнергии



100,1

Производство, передача и распределение пара  
и горячей воды; кондиционирование воздуха



Производство, передача  
и распределение электроэнергии



Обеспечение электрической  
энергией, газом и паром;  
кондиционирование воздуха



Производство, передача  
и распределение пара и горячей  
воды; кондиционирование воздуха



Июнь 2022 г. к декабрю 2021 г.



Июнь 2023 г. к декабрю 2022 г.





# ИНДЕКСЫ ЦЕН ПРОИЗВОДИТЕЛЕЙ ПО ОБРАБАТЫВАЮЩИМ ПРОИЗВОДСТВАМ

В % К ПРЕДЫДУЩЕМУ МЕСЯЦУ

Июнь 2023 г. к маю 2023 г.



Обрабатывающие производства

100,4



Производство прочих транспортных средств и оборудования

122,7



Производство машин и оборудования, не включенных в другие группировки

103,2



Производство прочей неметаллической минеральной продукции

101,9



Производство готовых металлических изделий, кроме машин и оборудования

98,4



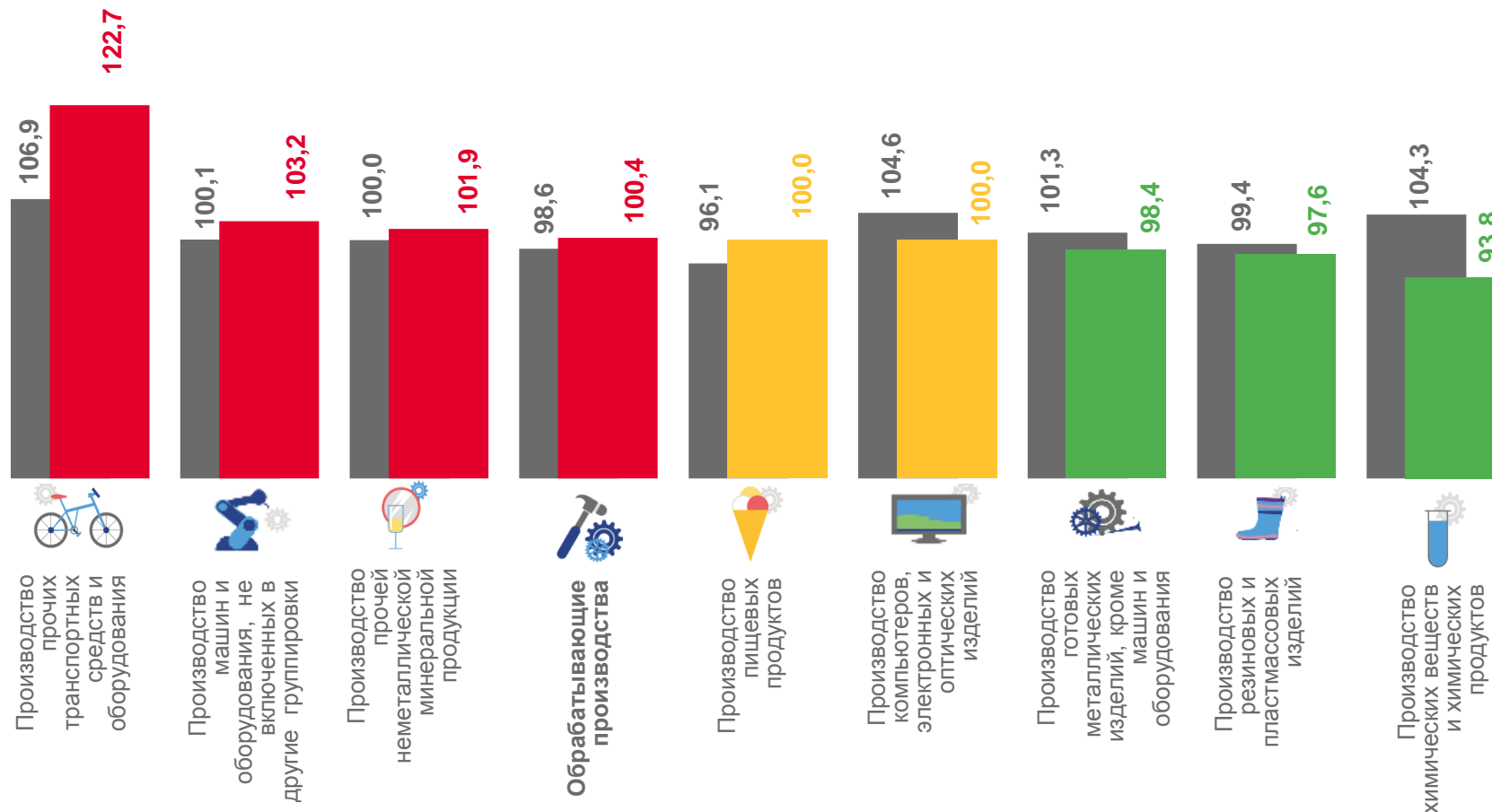
Производство резиновых и пластмассовых изделий

97,6



Производство химических веществ и химических продуктов

93,8



Июнь 2022 г. к маю 2022 г.



Июнь 2023 г. к маю 2023 г.





# ИНДЕКСЫ ЦЕН ПРОИЗВОДИТЕЛЕЙ ПО ОБРАБАТЫВАЮЩИМ ПРОИЗВОДСТВАМ

В % К ДЕКАБРЮ ПРЕДЫДУЩЕГО ГОДА

Июнь 2023 г. к декабрю 2022 г.



Обрабатывающие производства

97,9



Производство прочих транспортных средств и оборудования

113,1



Производство машин и оборудования, не включенных в другие группировки

101,0



Производство прочей неметаллической минеральной продукции

100,5



Производство резиновых и пластмассовых изделий

98,1



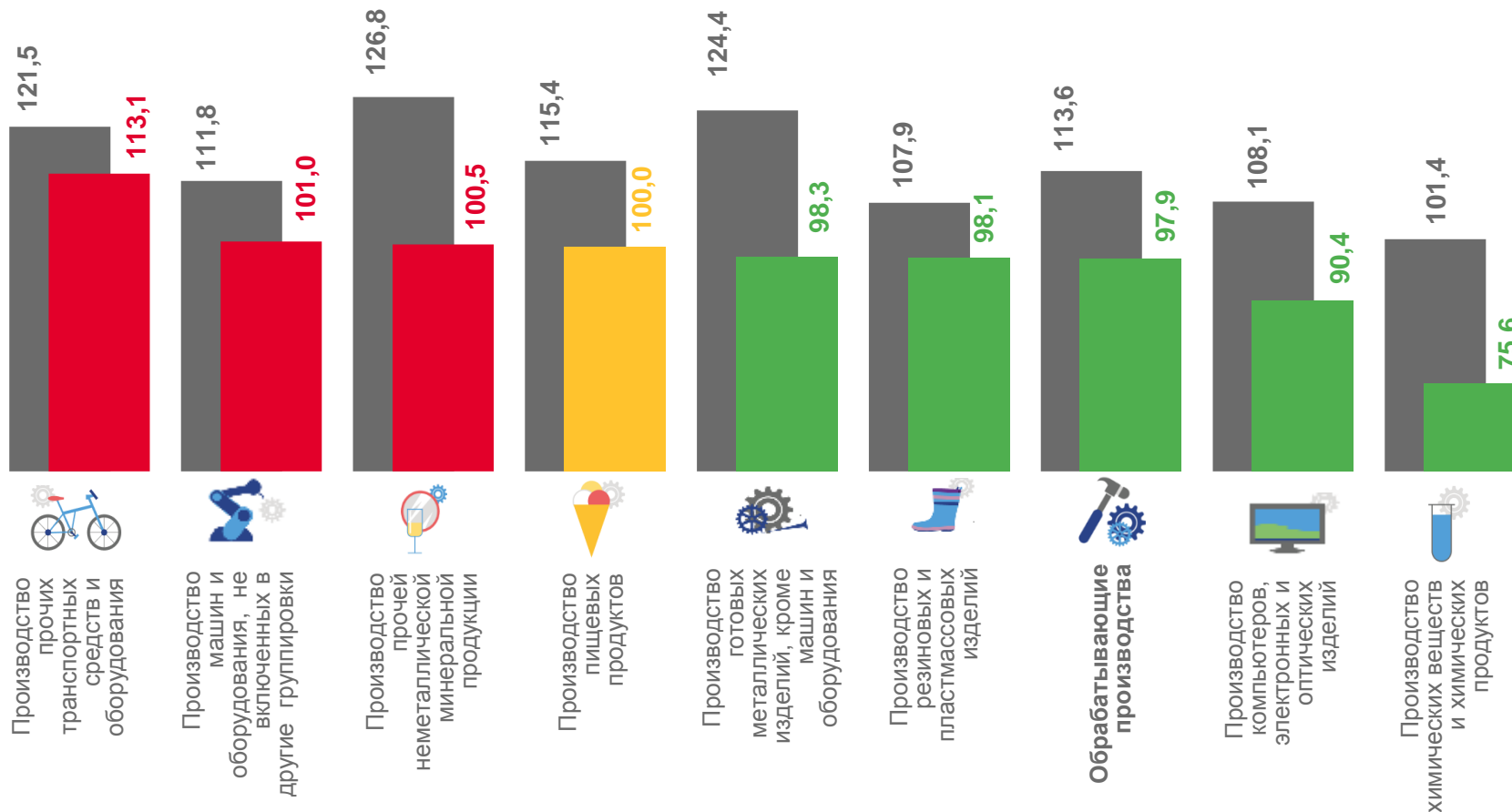
Производство компьютеров, электронных и оптических изделий

90,4



Производство химических веществ и химических продуктов

75,6



■ Июнь 2022 г. к декабрю 2021 г.

■ Июнь 2023 г. к декабрю 2022 г.

