



ФЕДЕРАЛЬНАЯ СЛУЖБА
ГОСУДАРСТВЕННОЙ СТАТИСТИКИ

Оперативные данные по индексу цен производителей промышленных товаров в Воронежской области



май 2023 года



ФЕДЕРАЛЬНАЯ СЛУЖБА
ГОСУДАРСТВЕННОЙ СТАТИСТИКИ

Индексы цен производителей промышленных товаров в Воронежской области

май 2023 года

01 ИНДЕКСЫ ЦЕН ПРОИЗВОДИТЕЛЕЙ
И ПОТРЕБИТЕЛЬСКИХ ЦЕН

02 ИНДЕКСЫ ЦЕН ПРОИЗВОДИТЕЛЕЙ
ПО ОТДЕЛЬНЫМ ВИДАМ ЭКОНОМИЧЕСКОЙ
ДЕЯТЕЛЬНОСТИ

* Ежемесячные данные оперативной статистики





ИНДЕКСЫ ЦЕН ПРОИЗВОДИТЕЛЕЙ И ПОТРЕБИТЕЛЬСКИХ ЦЕН

В % К ПРЕДЫДУЩЕМУ МЕСЯЦУ

Май 2023 г. к апрелю 2023 г.



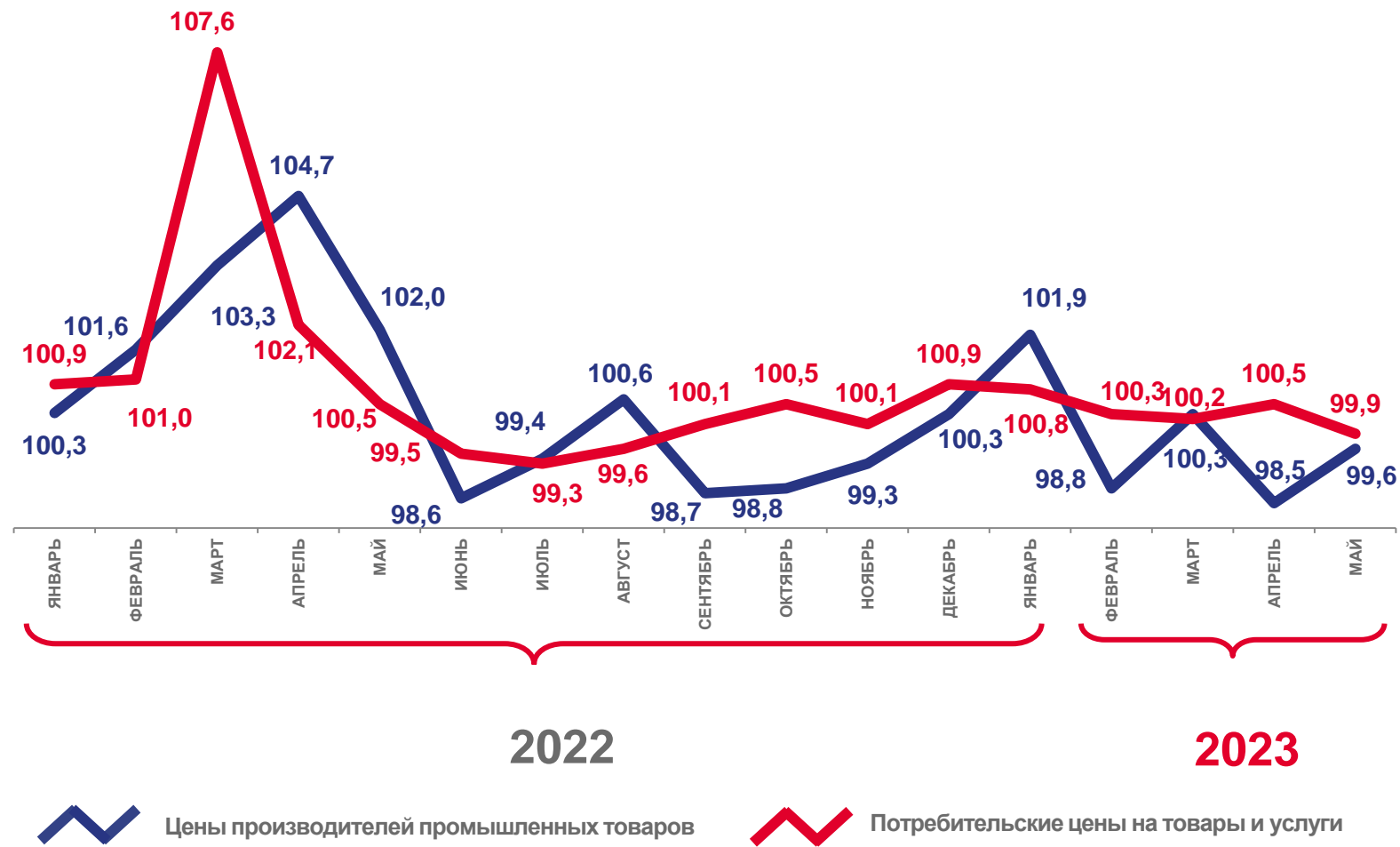
99,6

Индекс цен производителей



99,9

Индекс потребительских цен





ИНДЕКСЫ ЦЕН ПРОИЗВОДИТЕЛЕЙ И ПОТРЕБИТЕЛЬСКИХ ЦЕН

В % К ДЕКАБРЮ ПРЕДЫДУЩЕГО ГОДА

Май 2023 г. к декабрю 2022 г.



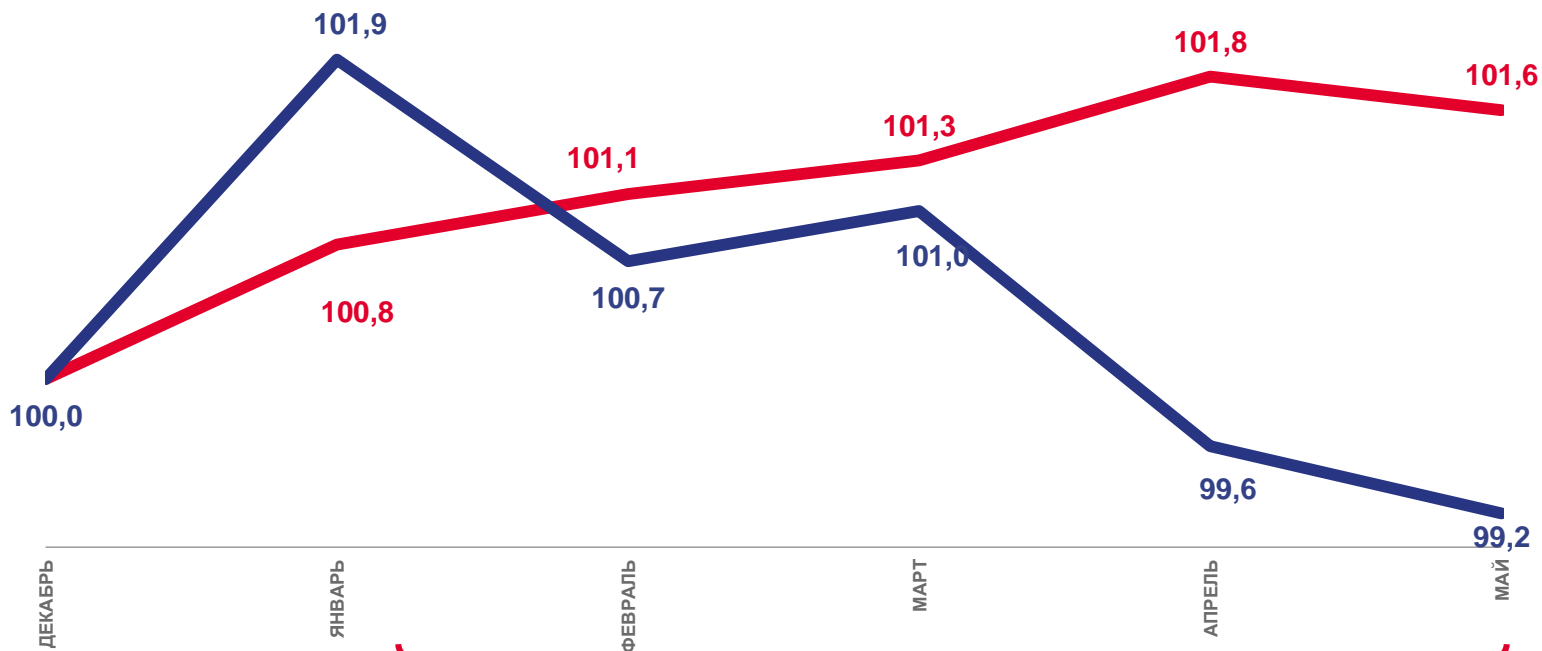
99,2

Индекс цен производителей



101,6

Индекс потребительских цен



2022

2023



Цены производителей промышленных товаров



Потребительские цены на товары и услуги





ИНДЕКСЫ ЦЕН ПРОИЗВОДИТЕЛЕЙ И ПОТРЕБИТЕЛЬСКИХ ЦЕН

В % К СООТВЕТСТВУЮЩЕМУ МЕСЯЦУ ПРЕДЫДУЩЕГО ГОДА

Май 2023 г. к маю 2022 г.



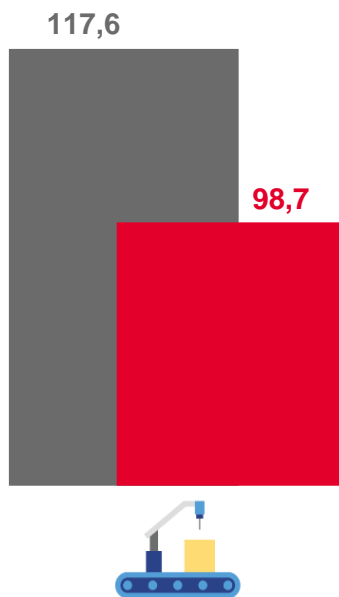
98,7

Индекс цен производителей



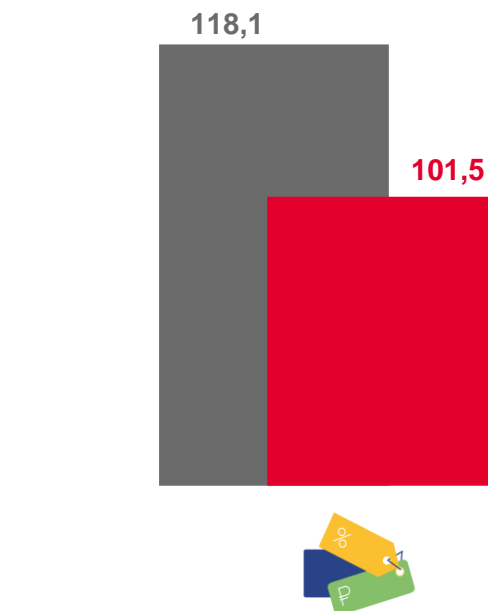
101,5

Индекс потребительских цен



Индекс цен производителей
промышленных товаров

■ Май 2022 г. к маю 2021 г.



Индекс потребительских цен

■ Май 2023 г. к маю 2022 г.



ИНДЕКСЫ ЦЕН ПРОИЗВОДИТЕЛЕЙ И ПОТРЕБИТЕЛЬСКИХ ЦЕН

В % К СООТВЕТСТВУЮЩЕМУ ПЕРИОДУ ПРЕДЫДУЩЕГО ГОДА

Январь-май 2023 г.
к январю-маю 2022 г.



104,9

Индекс цен производителей



106,0

Индекс потребительских цен



Индекс цен производителей
промышленных товаров



Индекс потребительских цен

■ Январь-май 2022 г. к январю-маю 2021 г.

■ Январь-май 2023 г. к январю-маю 2022 г.





ИНДЕКСЫ ЦЕН ПРОИЗВОДИТЕЛЕЙ ПРОМЫШЛЕННЫХ ТОВАРОВ


В % К ПРЕДЫДУЩЕМУ МЕСЯЦУ

Май 2023 г. к апрелю 2023 г.



Индекс цен производителей

99,6



Добыча полезных ископаемых

110,2



Водоснабжение; водоотведение,
организация сбора и утилизации отходов,
деятельность по ликвидации загрязнений

100,0



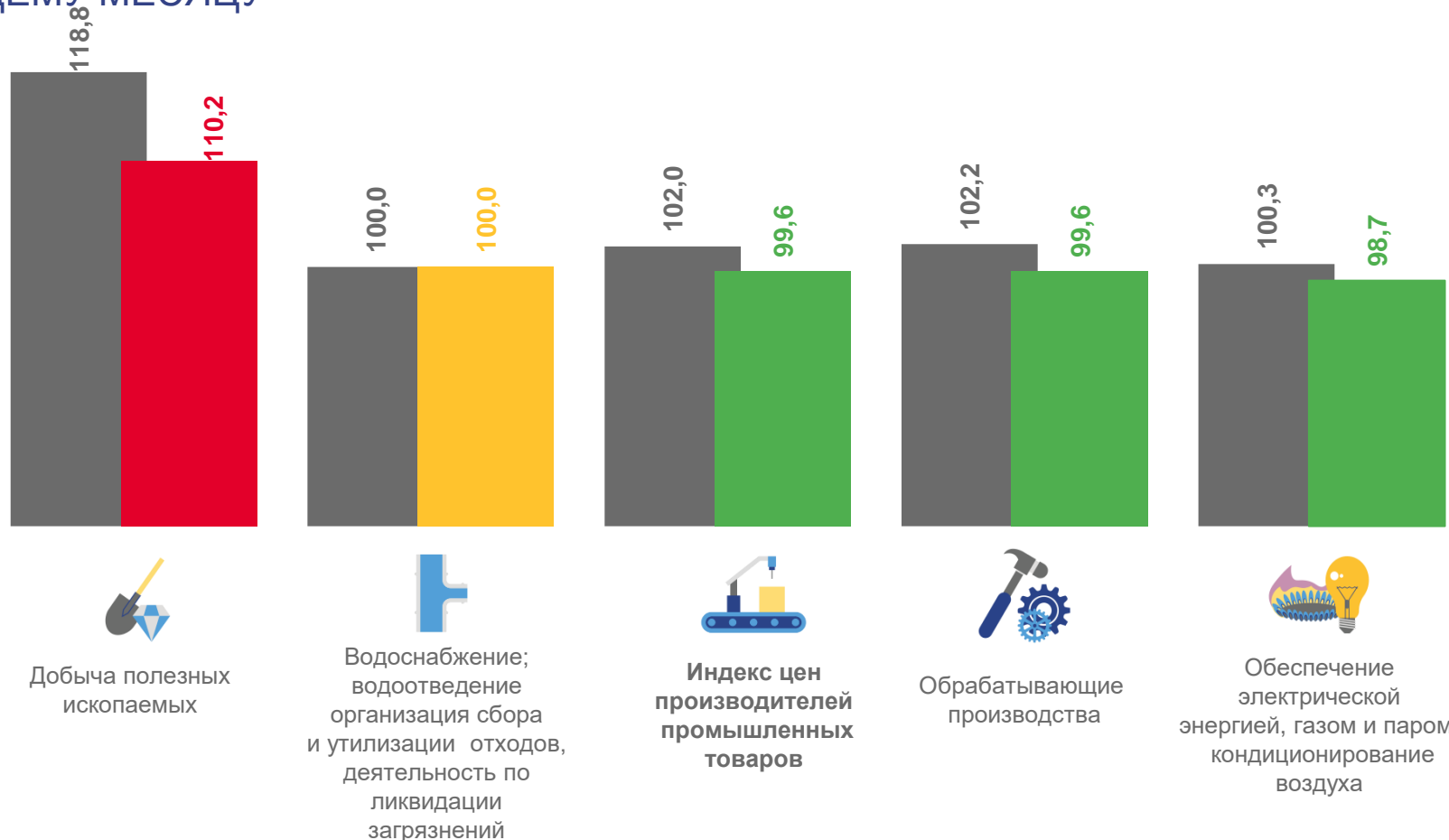
Обрабатывающие производства

99,6



Обеспечение электрической энергией,
газом и паром; кондиционирование воздуха

98,7



■ Май 2022 г. к апрелю 2022 г.

■ Май 2023 г. к апрелю 2023 г.



ИНДЕКСЫ ЦЕН ПРОИЗВОДИТЕЛЕЙ ПРОМЫШЛЕННЫХ ТОВАРОВ


В % К ДЕКАБРЮ ПРЕДЫДУЩЕГО ГОДА

Май 2023 г. к декабрю 2022 г.



Индекс цен производителей

99,2



Добыча полезных ископаемых

127,1



Обеспечение электрической энергией,
газом и паром; кондиционирование воздуха

105,3



Водоснабжение; водоотведение,
организация сбора и утилизации отходов,
деятельность по ликвидации загрязнений

100,1


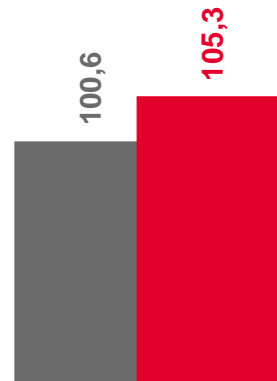


Обрабатывающие производства

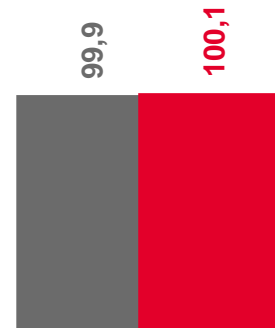
97,5



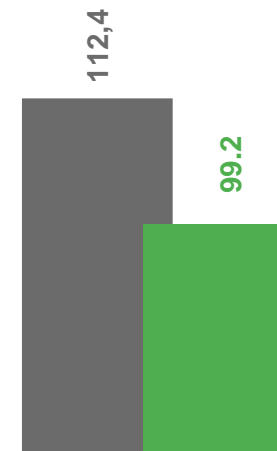
Добыча полезных
ископаемых



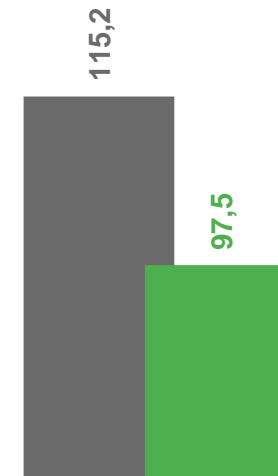
Обеспечение
электрической
энергией, газом и паром;
кондиционирование
воздуха



Водоснабжение;
водоотведение,
организация сбора
и утилизации отходов,
деятельность по
ликвидации
загрязнений



Индекс цен
производителей
промышленных
товаров



Обрабатывающие
производства



Май 2022 г. к декабрю 2021 г.



Май 2023 г. к декабрю 2022 г.



ИНДЕКСЫ ЦЕН ПРОИЗВОДИТЕЛЕЙ ПРОМЫШЛЕННЫХ ТОВАРОВ

В % К СООТВЕТСТВУЮЩЕМУ МЕСЯЦУ ПРЕДЫДУЩЕГО ГОДА

Май 2023 г. к маю 2022 г.



98,7

Индекс цен производителей



154,0

Добыча полезных ископаемых



113,8

Обеспечение электрической энергией,
газом и паром; кондиционирование воздуха



112,3

Водоснабжение; водоотведение,
организация сбора и утилизации отходов,
деятельность по ликвидации загрязнений



95,0

Обрабатывающие производства

107,3

154,0



Добыча полезных
ископаемых

103,8

113,8



Обеспечение
электрической
энергией, газом и паром;
кондиционирование
воздуха

103,1

112,3



Водоснабжение;
водоотведение
организация сбора
и утилизации отходов,
деятельность по
ликвидации
загрязнений

117,6

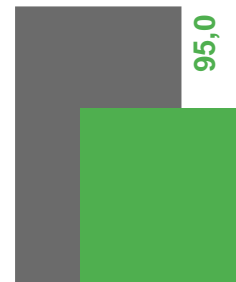
98,7



Индекс цен
производителей
промышленных
товаров

121,2

95,0



Обрабатывающие
производства

■ Май 2022 г. к маю 2021 г.

■ Май 2023 г. к маю 2022 г.



ИНДЕКСЫ ЦЕН ПРОИЗВОДИТЕЛЕЙ ПРОМЫШЛЕННЫХ ТОВАРОВ

В % К СООТВЕТСТВУЮЩЕМУ ПЕРИОДУ ПРЕДЫДУЩЕГО ГОДА

Январь-май 2023 г.
к январю-маю 2022 г.




104,9

Индекс цен производителей



154,4

Добыча полезных ископаемых



113,3

Обеспечение электрической энергией,
газом и паром; кондиционирование воздуха



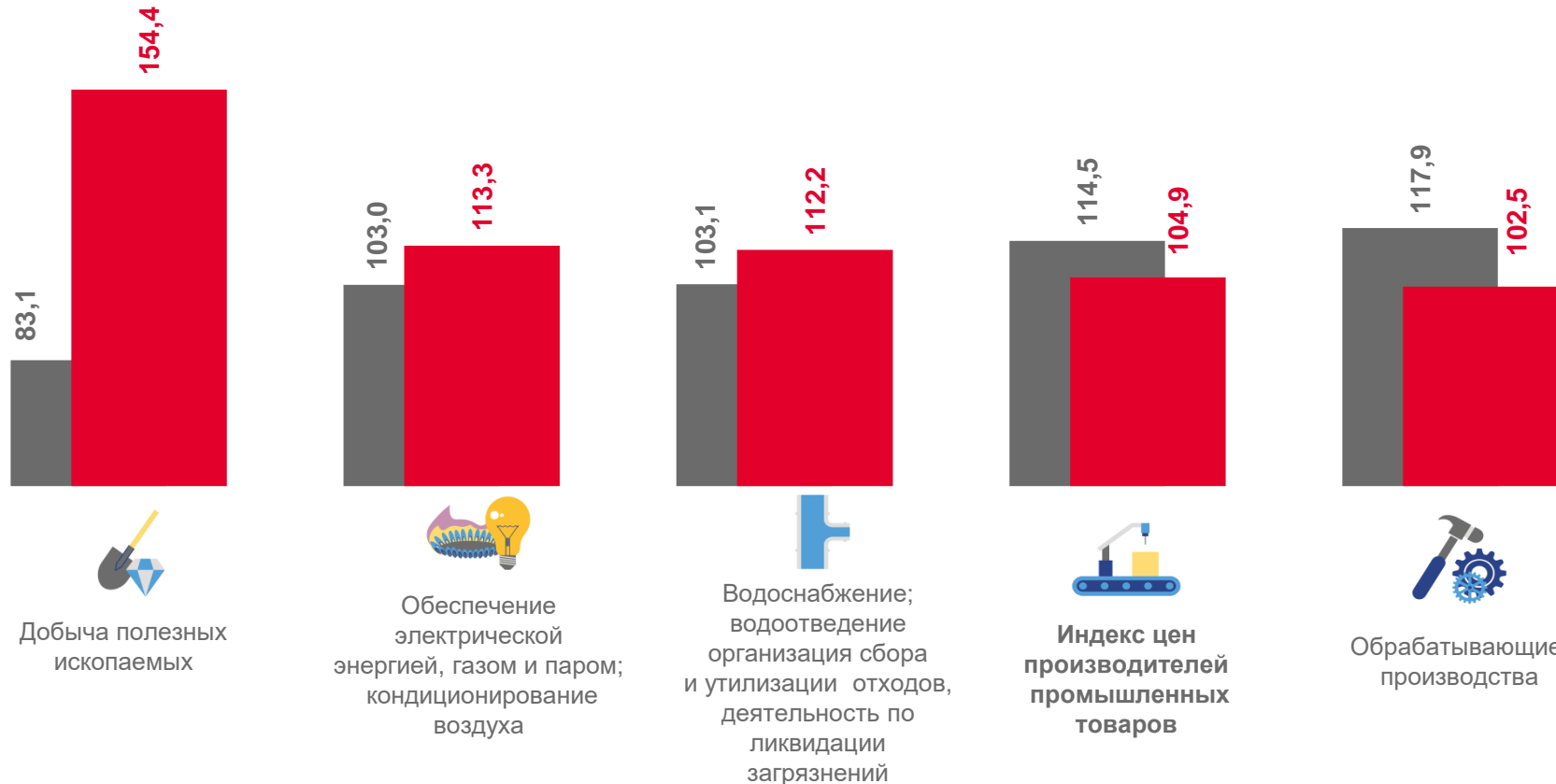
112,2

Водоснабжение; водоотведение,
организация сбора и утилизации отходов,
деятельность по ликвидации загрязнений



102,5

Обрабатывающие производства



■ Январь-май 2022 г. к январю-маю 2021 г.

■ Январь-май 2023 г. к январю-маю 2022 г.



ИНДЕКСЫ ЦЕН ПРОИЗВОДИТЕЛЕЙ ПО ОБЕСПЕЧЕНИЮ ЭЛЕКТРИЧЕСКОЙ ЭНЕРГИЕЙ

В % К ПРЕДЫДУЩЕМУ МЕСЯЦУ

Май 2023 г. к апрелю 2023 г.



98,7

Обеспечение электрической энергией,
газом и паром; кондиционирование воздуха



100,0

Производство, передача и распределение пара
и горячей воды; кондиционирование воздуха



98,5

Производство, передача
и распределение электроэнергии

100,0 100,0



Производство, передача
и распределение пара и горячей
воды; кондиционирование воздуха

100,3 98,7



Обеспечение электрической
энергией, газом и паром;
кондиционирование воздуха

100,4 98,5



Производство, передача
и распределение электроэнергии

■ Май 2022 г. к апрелю 2022 г.

■ Май 2023 г. к апрелю 2023 г.






ИНДЕКСЫ ЦЕН ПРОИЗВОДИТЕЛЕЙ ПО ОБЕСПЕЧЕНИЮ ЭЛЕКТРИЧЕСКОЙ ЭНЕРГИЕЙ

В % К ДЕКАБРЮ ПРЕДЫДУЩЕГО ГОДА

Май 2023 г. к декабрю 2022 г.



105,3

Обеспечение электрической энергией,
газом и паром; кондиционирование воздуха



105,8

Производство, передача
и распределение электроэнергии



100,1

Производство, передача и распределение пара
и горячей воды; кондиционирование воздуха



Производство, передача
и распределение электроэнергии



Обеспечение электрической
энергией, газом и паром;
кондиционирование воздуха



Производство, передача
и распределение пара и горячей
воды; кондиционирование воздуха

■ Май 2022 г. к декабрю 2021 г.

■ Май 2023 г. к декабрю 2022 г.





ИНДЕКСЫ ЦЕН ПРОИЗВОДИТЕЛЕЙ ПО ОБРАБАТЫВАЮЩИМ ПРОИЗВОДСТВАМ

В % К ПРЕДЫДУЩЕМУ МЕСЯЦУ

Май 2023 г. к апрелю 2023 г.



Обработывающие производства

99,6



Производство машин и оборудования,
не включенных в другие группировки

101,5



Производство резиновых и
пластмассовых изделий

101,4



Производство пищевых продуктов

100,5



Производство прочих транспортных
средств и оборудования

99,6



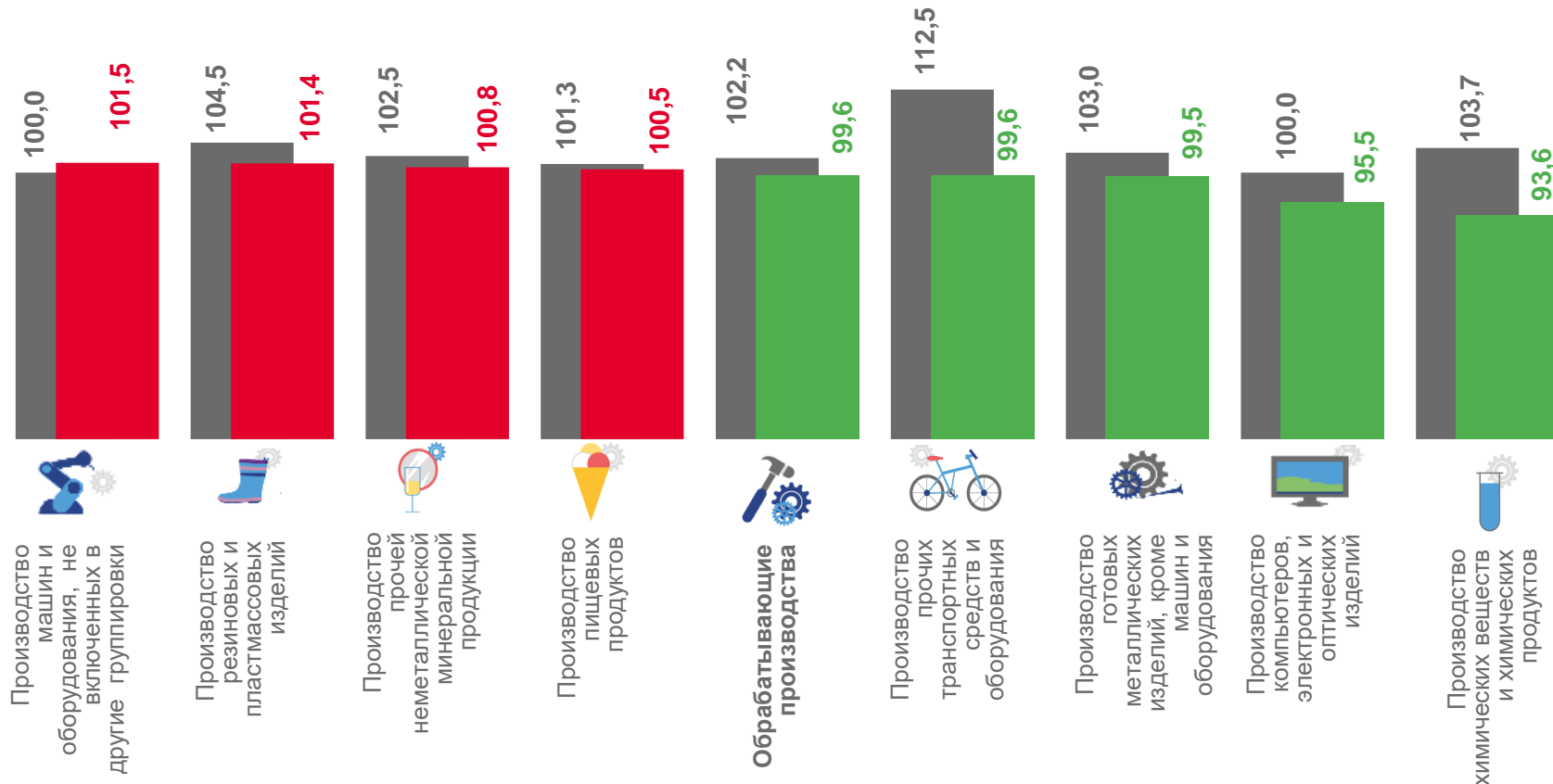
Производство готовых металлических
изделий, кроме машин и оборудования

99,5



Производство химических
веществ и химических продуктов

93,6



■ Май 2022 г. к апрелю 2022 г.

■ Май 2023 г. к апрелю 2023 г.



ИНДЕКСЫ ЦЕН ПРОИЗВОДИТЕЛЕЙ ПО ОБРАБАТЫВАЮЩИМ ПРОИЗВОДСТВАМ

В % К ДЕКАБРЮ ПРЕДЫДУЩЕГО ГОДА

Май 2023 г. к декабрю 2022 г.



Обрабатывающие производства

97,5



Производство резиновых и
пластмассовых изделий

100,5



Производство готовых металлических
изделий, кроме машин и оборудования

100,0



Производство пищевых продуктов

100,0



Производство прочей неметаллической
минеральной продукции

97,8



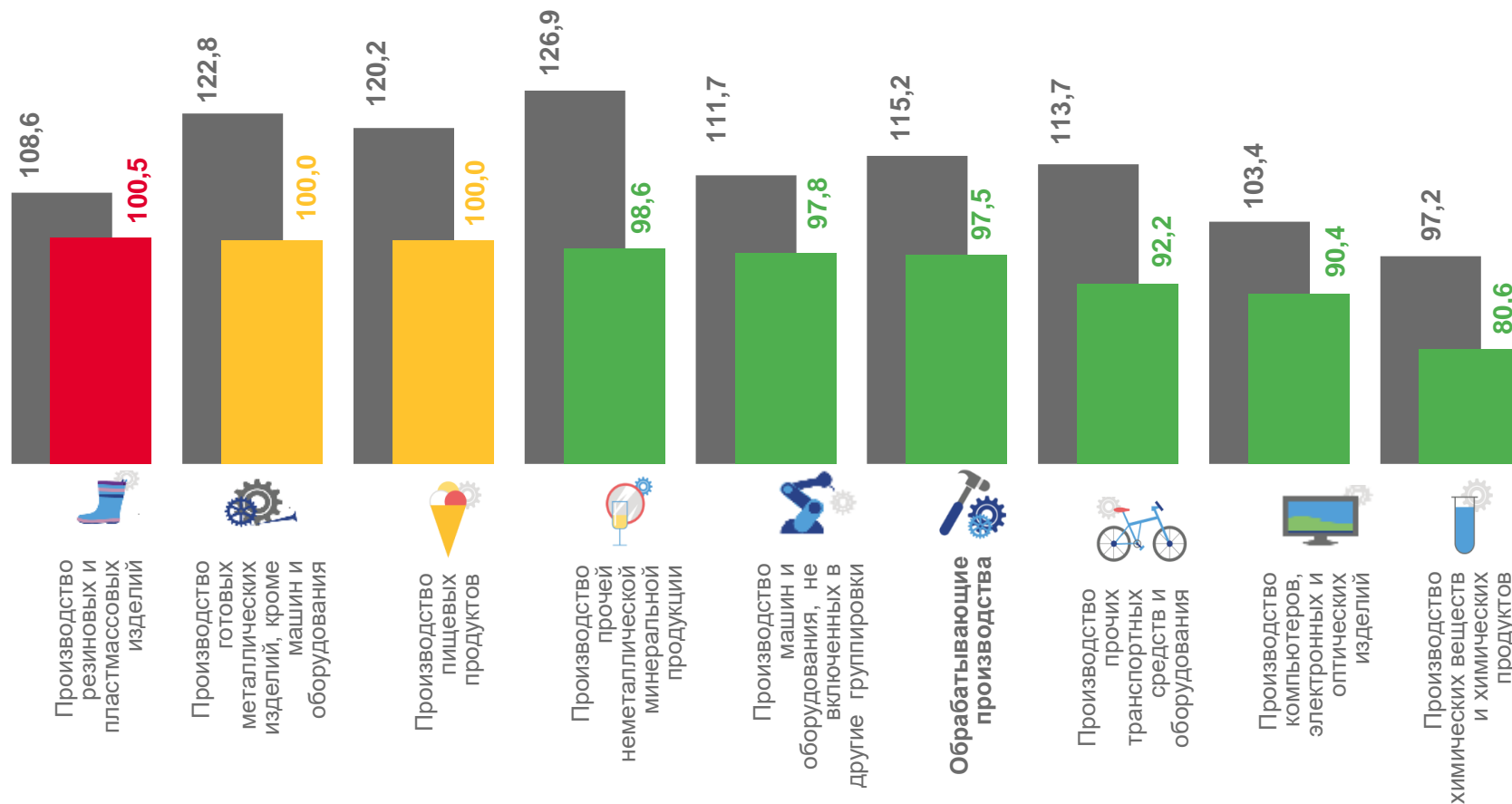
Производство прочих транспортных
средств и оборудования

92,2



Производство химических
веществ и химических продуктов

80,6



■ Май 2022 г. к декабрю 2021 г.

■ Май 2023 г. к декабрю 2022 г.