



ФЕДЕРАЛЬНАЯ СЛУЖБА  
ГОСУДАРСТВЕННОЙ СТАТИСТИКИ

# Оперативные данные по индексу цен производителей промышленных товаров в Воронежской области



март 2023 года



ФЕДЕРАЛЬНАЯ СЛУЖБА  
ГОСУДАРСТВЕННОЙ СТАТИСТИКИ

# Индексы цен производителей промышленных товаров в Воронежской области

март 2023 года

**01** ИНДЕКСЫ ЦЕН ПРОИЗВОДИТЕЛЕЙ  
И ПОТРЕБИТЕЛЬСКИХ ЦЕН

**02** ИНДЕКСЫ ЦЕН ПРОИЗВОДИТЕЛЕЙ  
ПО ОТДЕЛЬНЫМ ВИДАМ ЭКОНОМИЧЕСКОЙ  
ДЕЯТЕЛЬНОСТИ

\* Ежемесячные данные оперативной статистики



# ИНДЕКСЫ ЦЕН ПРОИЗВОДИТЕЛЕЙ И ПОТРЕБИТЕЛЬСКИХ ЦЕН



В % К ПРЕДЫДУЩЕМУ МЕСЯЦУ

Март 2023 г. к февралю 2023 г.



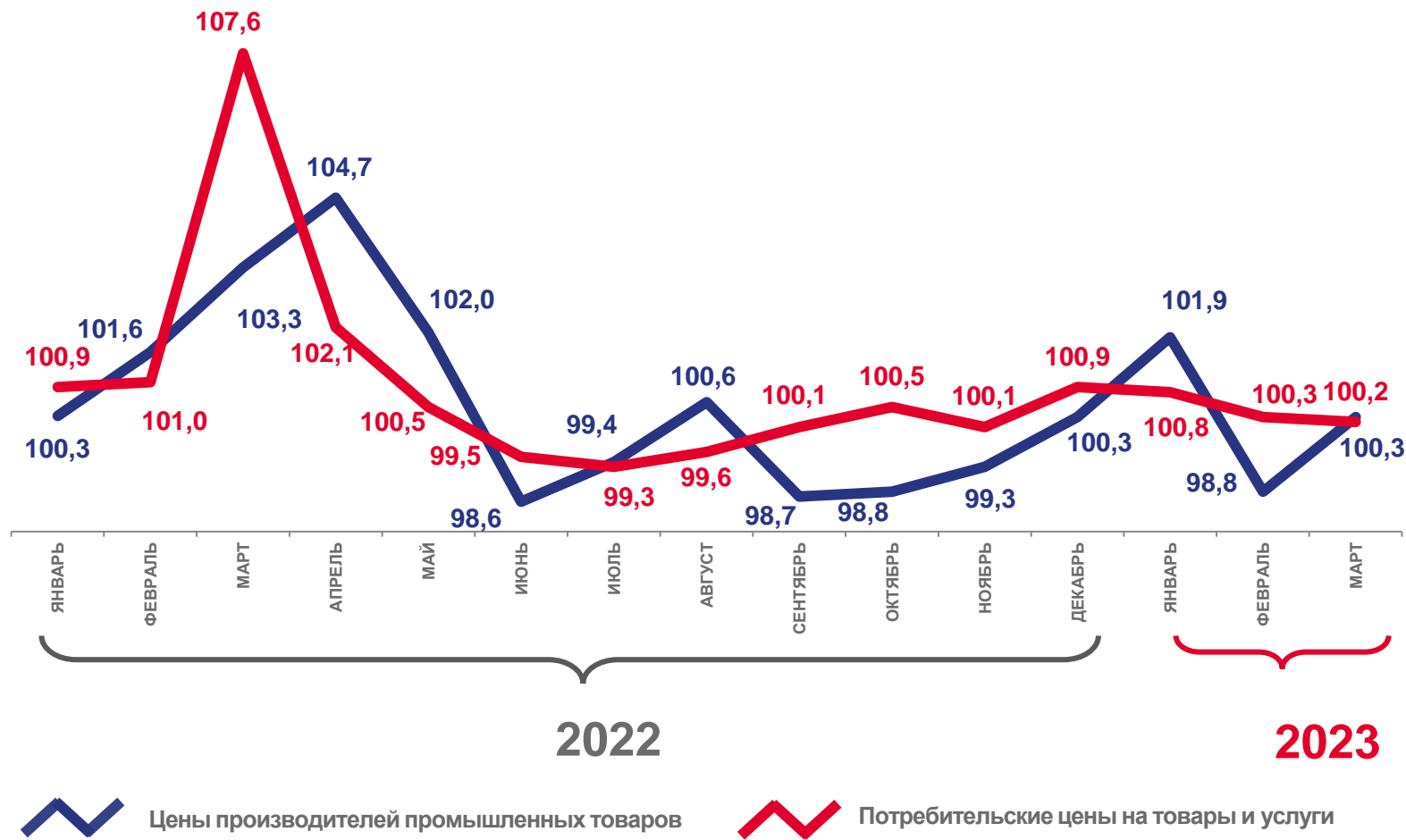
Индекс цен производителей

100,3



Индекс потребительских цен

100,2



## ИНДЕКСЫ ЦЕН ПРОИЗВОДИТЕЛЕЙ И ПОТРЕБИТЕЛЬСКИХ ЦЕН



В % К ДЕКАБРЮ ПРЕДЫДУЩЕГО ГОДА

Март 2023 г. к декабрю 2022 г.



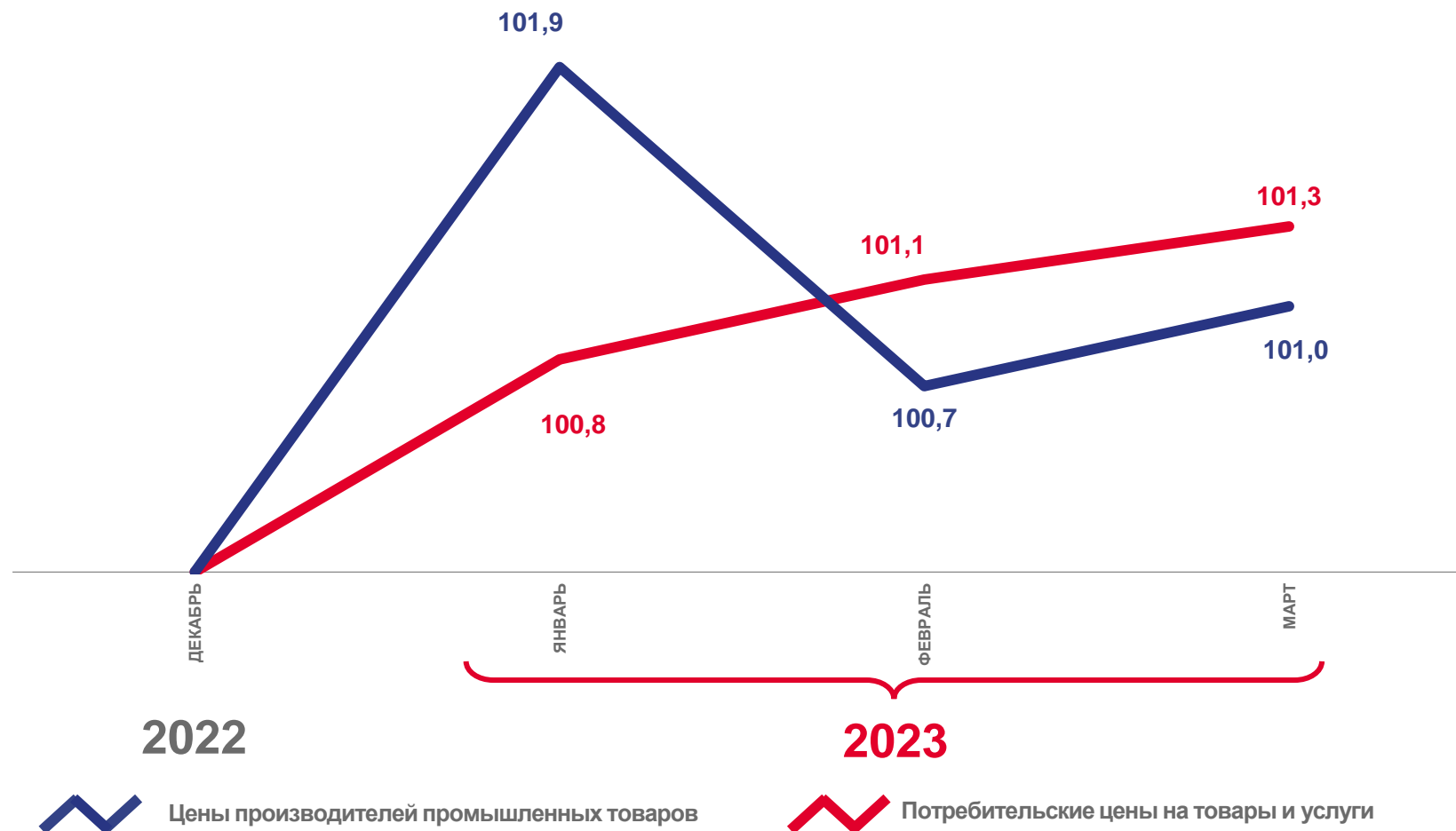
Индекс цен производителей

101,0



Индекс потребительских цен

101,3





# ИНДЕКСЫ ЦЕН ПРОИЗВОДИТЕЛЕЙ И ПОТРЕБИТЕЛЬСКИХ ЦЕН

В % К СООТВЕТСТВУЮЩЕМУ МЕСЯЦУ ПРЕДЫДУЩЕГО ГОДА

Март 2023 г. к марту 2022 г.



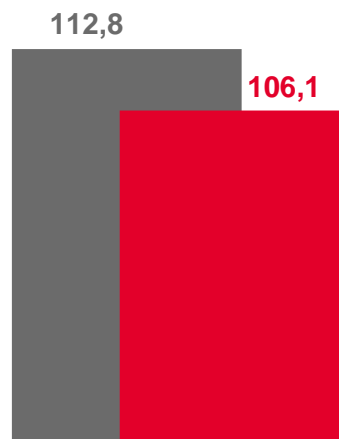
106,1

Индекс цен производителей

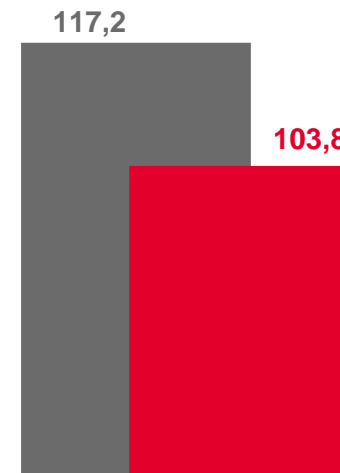


103,8

Индекс потребительских цен



Индекс цен производителей  
промышленных товаров



Индекс потребительских цен

■ Март 2022 г. к марту 2021 г.

■ Март 2023 г. к марту 2022 г.





# ИНДЕКСЫ ЦЕН ПРОИЗВОДИТЕЛЕЙ И ПОТРЕБИТЕЛЬСКИХ ЦЕН

В % К СООТВЕТСТВУЮЩЕМУ ПЕРИОДУ ПРЕДЫДУЩЕГО ГОДА

Январь-март 2023 г.  
к январю-марту 2022 г.



108,7

Индекс цен производителей



109,0

Индекс потребительских цен



Индекс цен производителей  
промышленных товаров



Индекс потребительских цен

■ Январь-март 2022 г. к январю-марту 2021 г.

■ Январь-март 2023 г. к январю-марту 2022 г.





# ИНДЕКСЫ ЦЕН ПРОИЗВОДИТЕЛЕЙ ПРОМЫШЛЕННЫХ ТОВАРОВ

В % К ПРЕДЫДУЩЕМУ МЕСЯЦУ

Март 2023 г. к февралю 2023 г.



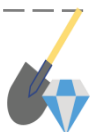
Индекс цен производителей

100,3



Обеспечение электрической энергией,  
газом и паром; кондиционирование воздуха

104,5



Добыча полезных ископаемых

101,8



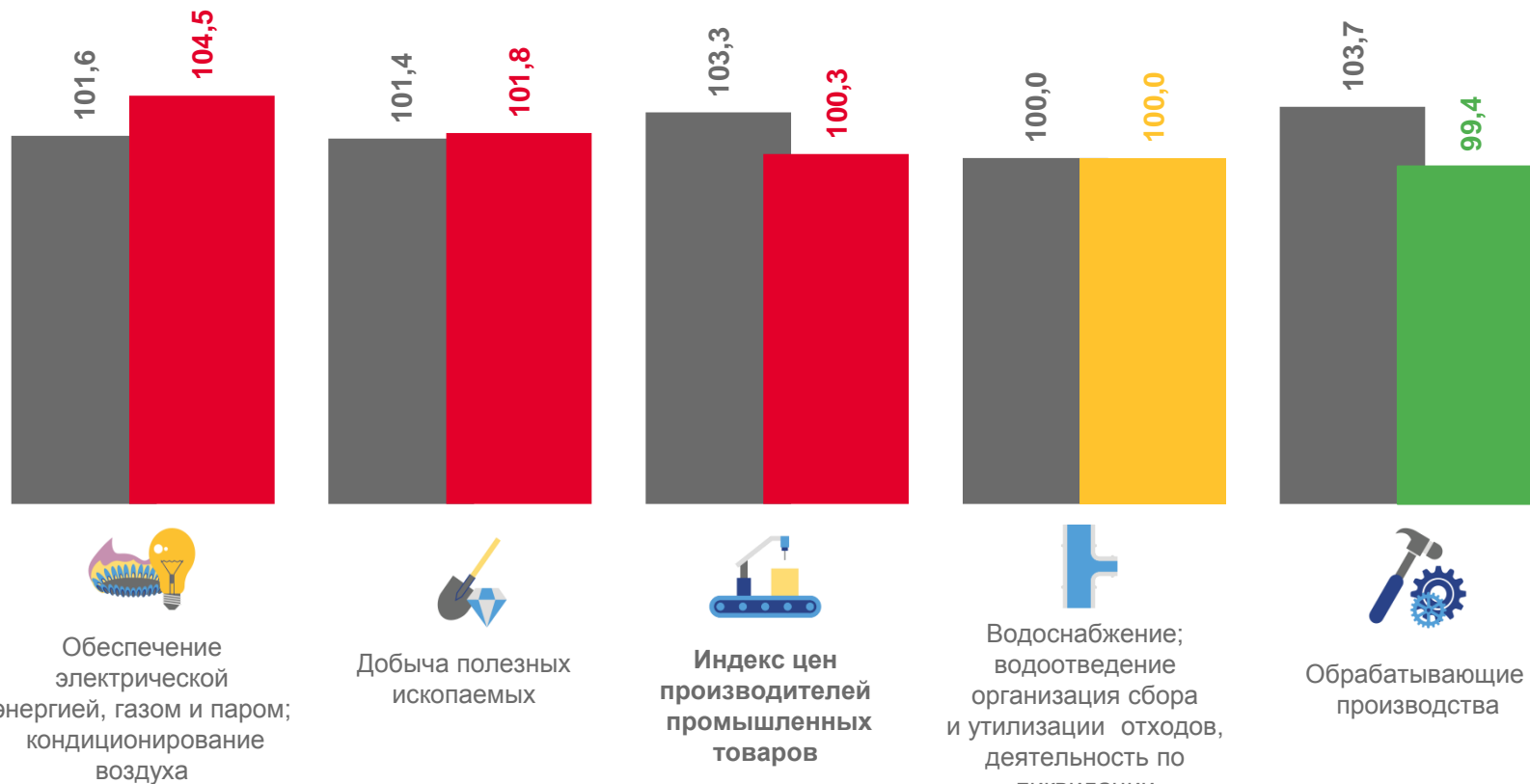
Водоснабжение; водоотведение,  
организация сбора и утилизации отходов,  
деятельность по ликвидации загрязнений

100,0



Обрабатывающие производства

99,4



■ Март 2022 г. к февралю 2022 г.

■ Март 2023 г. к февралю 2023 г.





# ИНДЕКСЫ ЦЕН ПРОИЗВОДИТЕЛЕЙ ПРОМЫШЛЕННЫХ ТОВАРОВ

В % К ДЕКАБРЮ ПРЕДЫДУЩЕГО ГОДА

Март 2023 г. к декабрю 2022 г.




101,0

Индекс цен производителей



109,5

Обеспечение электрической энергией,  
газом и паром; кондиционирование воздуха



103,5

Добыча полезных ископаемых



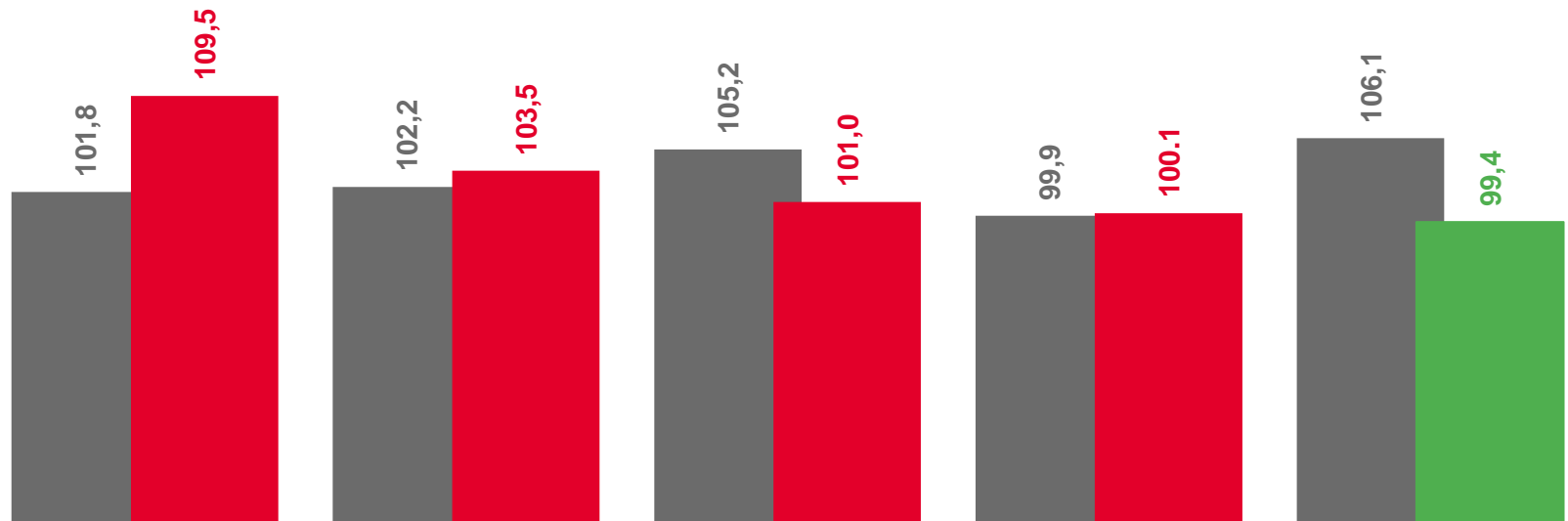
100,1

Водоснабжение; водоотведение,  
организация сбора и утилизации отходов,  
деятельность по ликвидации загрязнений



99,4

Обрабатывающие производства



Обеспечение  
электрической  
энергией, газом и паром;  
кондиционирование  
воздуха

Добыча полезных  
ископаемых

Индекс цен  
производителей  
промышленных  
товаров

Водоснабжение;  
водоотведение  
организация сбора  
и утилизации отходов,  
деятельность по  
ликвидации  
загрязнений

Обрабатывающие  
производства

■ Март 2022 г. к декабрю 2021 г.

■ Март 2023 г. к декабрю 2022 г.



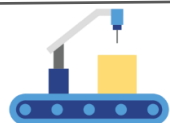




# ИНДЕКСЫ ЦЕН ПРОИЗВОДИТЕЛЕЙ ПРОМЫШЛЕННЫХ ТОВАРОВ

В % К СООТВЕТСТВУЮЩЕМУ МЕСЯЦУ ПРЕДЫДУЩЕГО ГОДА

Март 2023 г. к марту 2022 г.



106,1

Индекс цен производителей



151,7

Добыча полезных ископаемых



115,8

Обеспечение электрической энергией,  
газом и паром; кондиционирование воздуха



112,3

Водоснабжение; водоотведение,  
организация сбора и утилизации отходов,  
деятельность по ликвидации загрязнений

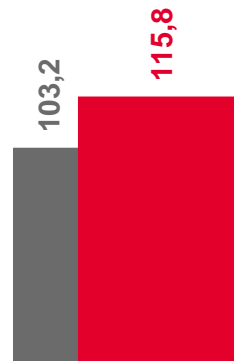


103,5

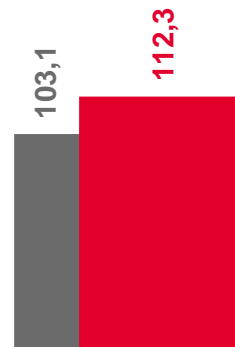
Обрабатывающие производства



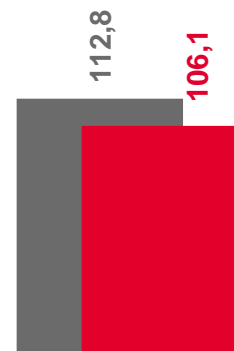
Добыча полезных  
ископаемых



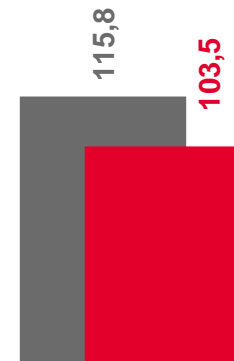
Обеспечение  
электрической  
энергией, газом и паром;  
кондиционирование  
воздуха



Водоснабжение;  
водоотведение  
организация сбора  
и утилизации отходов,  
деятельность по  
ликвидации  
загрязнений



Индекс цен  
производителей  
промышленных  
товаров



Обрабатывающие  
производства

■ Март 2022 г. к марту 2021 г.

■ Март 2023 г. к марту 2022 г.

# ИНДЕКСЫ ЦЕН ПРОИЗВОДИТЕЛЕЙ ПРОМЫШЛЕННЫХ ТОВАРОВ



В % К СООТВЕТСТВУЮЩЕМУ ПЕРИОДУ ПРЕДЫДУЩЕГО ГОДА

Январь-март 2023 г.  
к январю-марту 2022 г.




108,7

Индекс цен производителей



151,4

Добыча полезных ископаемых



113,0

Обеспечение электрической энергией,  
газом и паром; кондиционирование воздуха



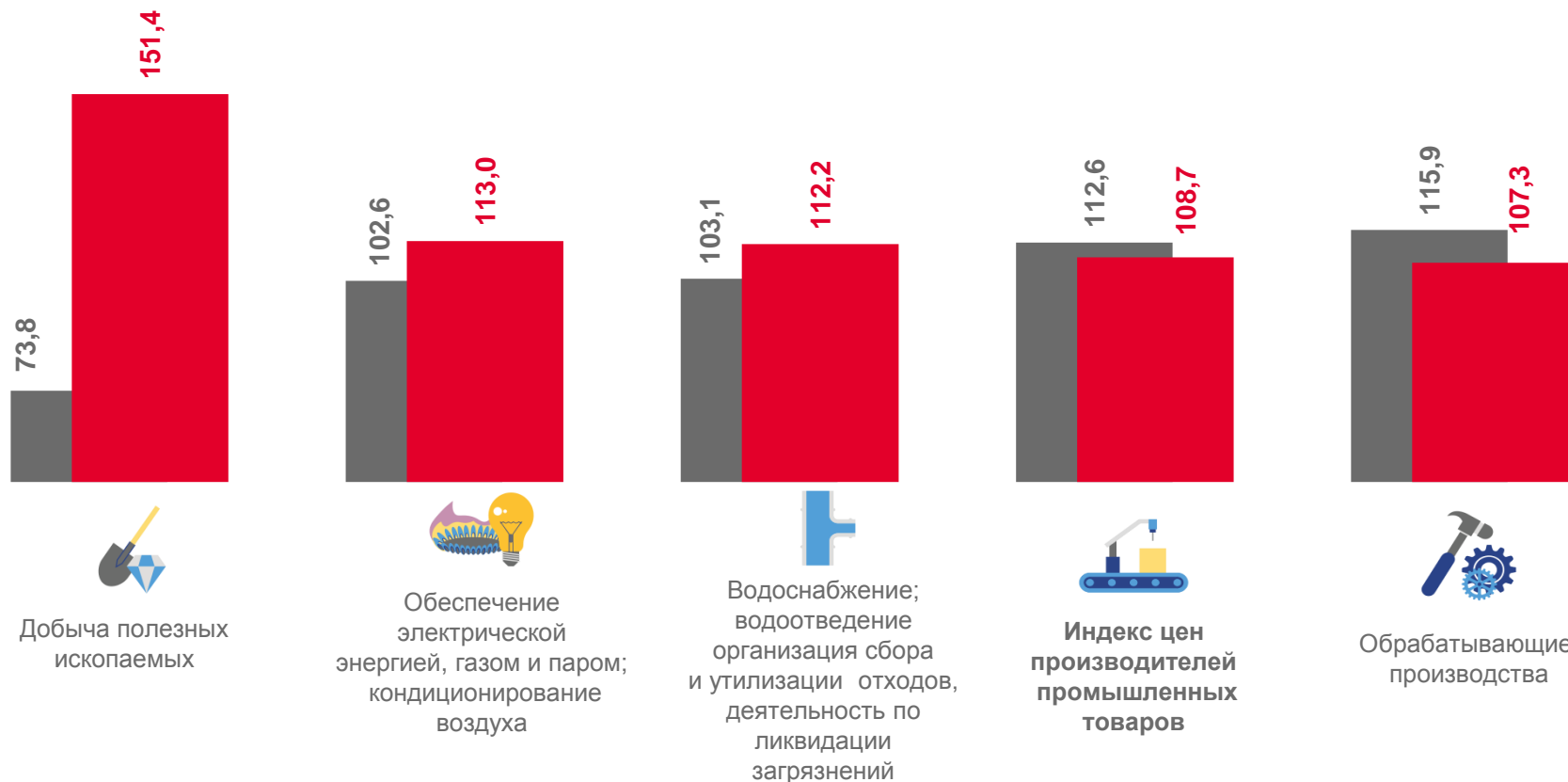
112,2

Водоснабжение; водоотведение,  
организация сбора и утилизации отходов,  
деятельность по ликвидации загрязнений



107,3


Обрабатывающие производства



Январь-март 2022 г. к январю-марту 2021 г.




Январь-март 2023 г. к январю-марту 2022 г.



# ИНДЕКСЫ ЦЕН ПРОИЗВОДИТЕЛЕЙ ПО ОБЕСПЕЧЕНИЮ ЭЛЕКТРИЧЕСКОЙ ЭНЕРГИЕЙ

В % К ПРЕДЫДУЩЕМУ МЕСЯЦУ

Март 2023 г. к февралю 2023 г.



104,5

Обеспечение электрической энергией,  
газом и паром; кондиционирование воздуха



105,2

Производство, передача  
и распределение электроэнергии



100,0


Производство, передача и распределение пара  
и горячей воды; кондиционирование воздуха



Производство, передача  
и распределение электроэнергии



Обеспечение электрической  
энергией, газом и паром;  
кондиционирование воздуха



Производство, передача  
и распределение пара и горячей  
воды; кондиционирование воздуха

Март 2022 г. к февралю 2022 г.

Март 2023 г. к февралю 2023 г.





# ИНДЕКСЫ ЦЕН ПРОИЗВОДИТЕЛЕЙ ПО ОБЕСПЕЧЕНИЮ ЭЛЕКТРИЧЕСКОЙ ЭНЕРГИЕЙ

В % К ДЕКАБРЮ ПРЕДЫДУЩЕГО ГОДА

Март 2023 г. к декабрю 2022 г.



109,5

Обеспечение электрической энергией,  
газом и паром; кондиционирование воздуха



110,8

Производство, передача  
и распределение электроэнергии




100,1

Производство, передача и распределение пара  
и горячей воды; кондиционирование воздуха



Производство, передача  
и распределение электроэнергии



Обеспечение электрической  
энергией, газом и паром;  
кондиционирование воздуха



Производство, передача  
и распределение пара и горячей  
воды; кондиционирование воздуха

■ Март 2022 г. к декабрю 2021 г.

■ Март 2023 г. к декабрю 2022 г.





# ИНДЕКСЫ ЦЕН ПРОИЗВОДИТЕЛЕЙ ПО ОБРАБАТЫВАЮЩИМ ПРОИЗВОДСТВАМ

В % К ПРЕДЫДУЩЕМУ МЕСЯЦУ

Март 2023 г. к февралю 2023 г.



Обработывающие производства

99,4



Производство прочей неметаллической минеральной продукции

100,4



Производство пищевых продуктов

100,1



Производство готовых металлических изделий, кроме машин и оборудования

99,9



Производство химических веществ и химических продуктов

98,9



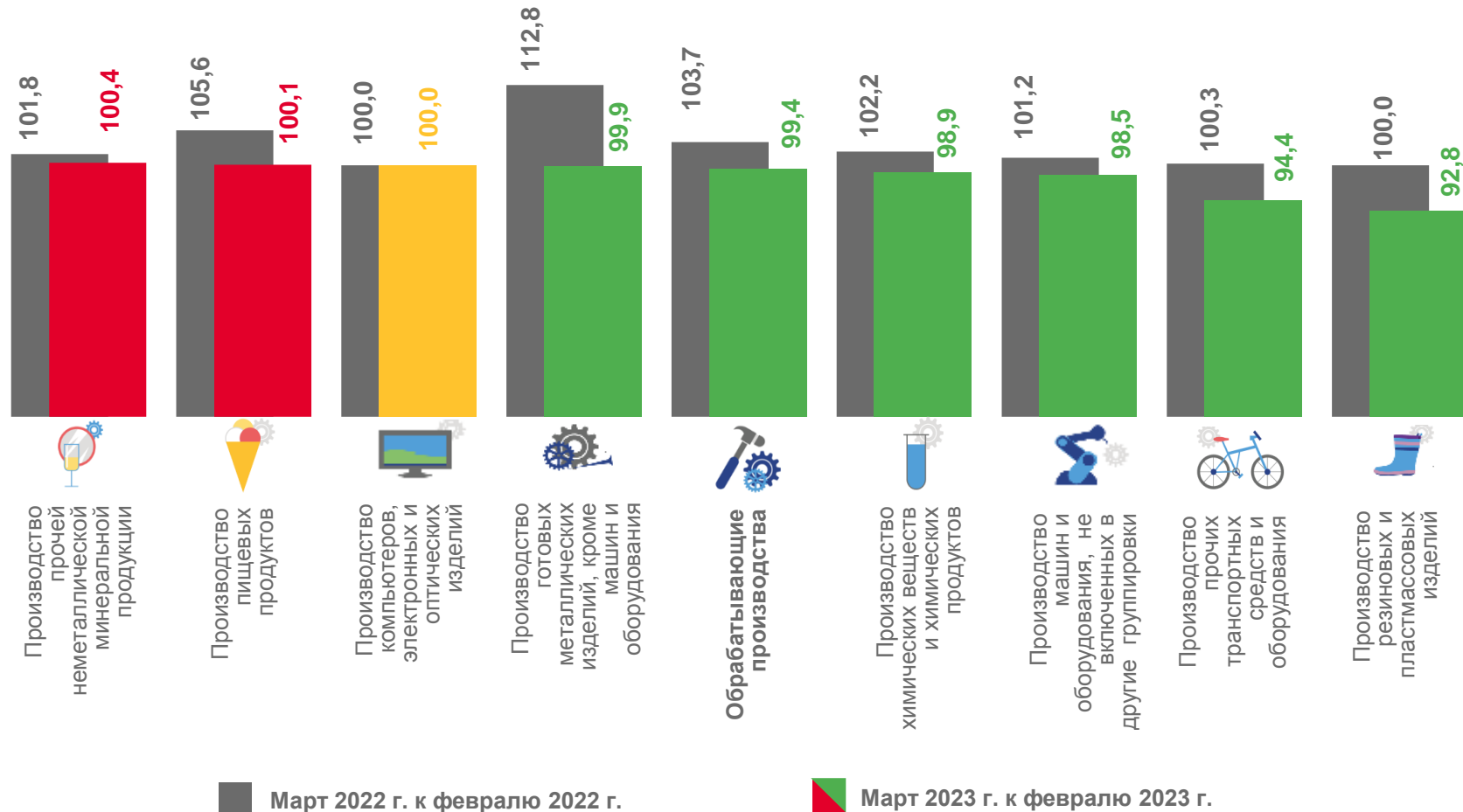
Производство прочих транспортных средств и оборудования

94,4



Производство резиновых и пластмассовых изделий

92,8



Март 2022 г. к февралю 2022 г.

Март 2023 г. к февралю 2023 г.



# ИНДЕКСЫ ЦЕН ПРОИЗВОДИТЕЛЕЙ ПО ОБРАБАТЫВАЮЩИМ ПРОИЗВОДСТВАМ

В % К ДЕКАБРЮ ПРЕДЫДУЩЕГО ГОДА

Март 2023 г. к декабрю 2022 г.



Обрабатывающие производства

99,4



Производство готовых металлических изделий, кроме машин и оборудования

101,1



Производство пищевых продуктов

101,1



Производство прочей неметаллической минеральной продукции

99,2



Производство резиновых и пластмассовых изделий

98,5



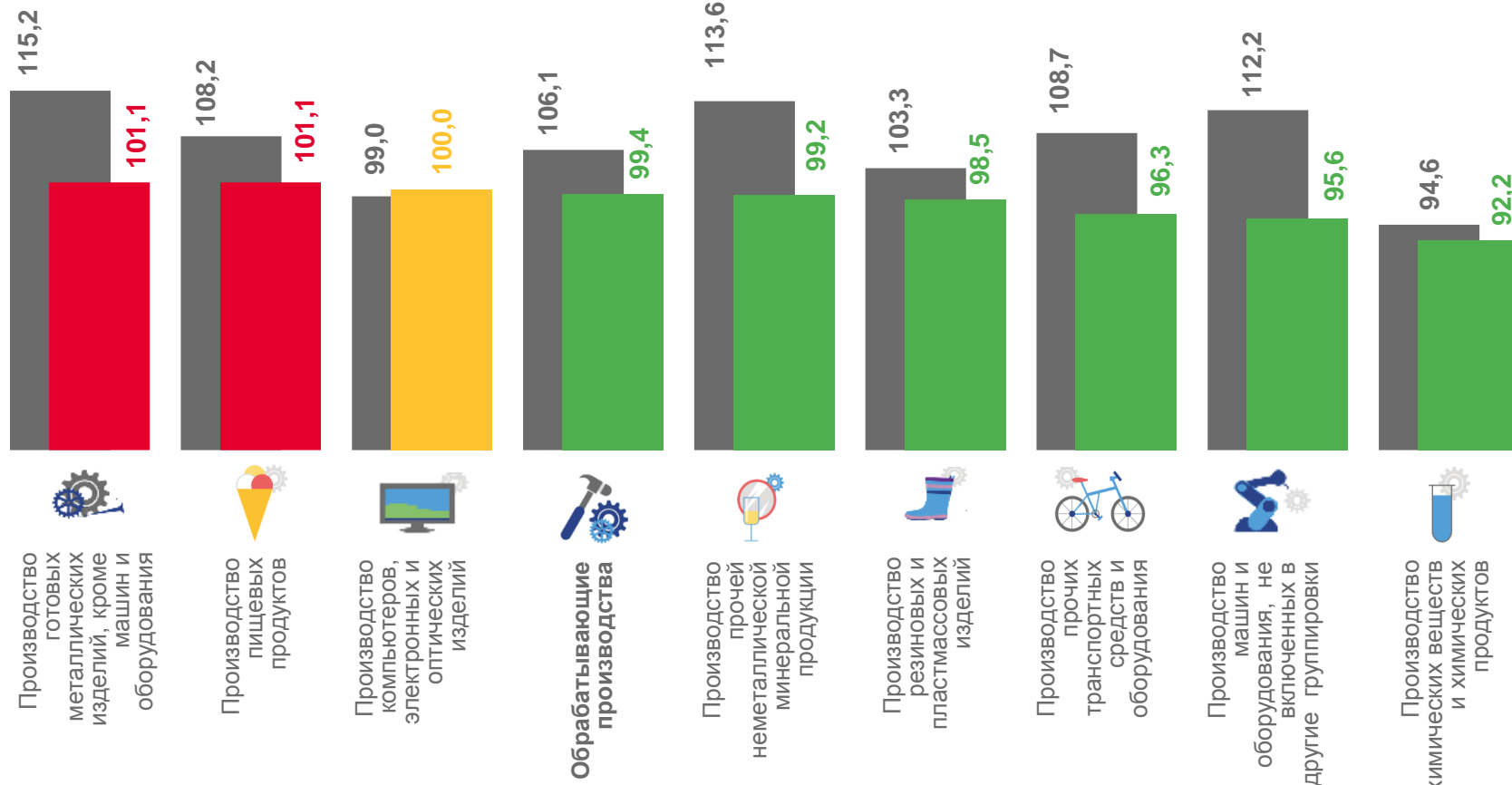
Производство прочих транспортных средств и оборудования

96,3



Производство химических веществ и химических продуктов

92,2



Март 2022 г. к декабрю 2021 г.

Март 2023 г. к декабрю 2022 г.

