



ФЕДЕРАЛЬНАЯ СЛУЖБА
ГОСУДАРСТВЕННОЙ СТАТИСТИКИ

Оперативные данные по индексу цен производителей промышленных товаров



ноябрь 2022 года



ФЕДЕРАЛЬНАЯ СЛУЖБА
ГОСУДАРСТВЕННОЙ СТАТИСТИКИ

Индексы цен производителей промышленных товаров

ноябрь 2022 года

01 ИНДЕКСЫ ЦЕН ПРОИЗВОДИТЕЛЕЙ
И ПОТРЕБИТЕЛЬСКИХ ЦЕН

02 ИНДЕКСЫ ЦЕН ПРОИЗВОДИТЕЛЕЙ ПО
ОТДЕЛЬНЫМ ВИДАМ ЭКОНОМИЧЕСКОЙ
ДЕЯТЕЛЬНОСТИ

* Ежемесячные данные оперативной статистики

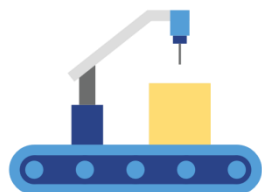




ИНДЕКСЫ ЦЕН ПРОИЗВОДИТЕЛЕЙ И ПОТРЕБИТЕЛЬСКИХ ЦЕН

В % К ДЕКАБРЮ ПРЕДЫДУЩЕГО ГОДА

НОЯБРЬ 2022 г. к ДЕКАБРЮ 2021 г., %



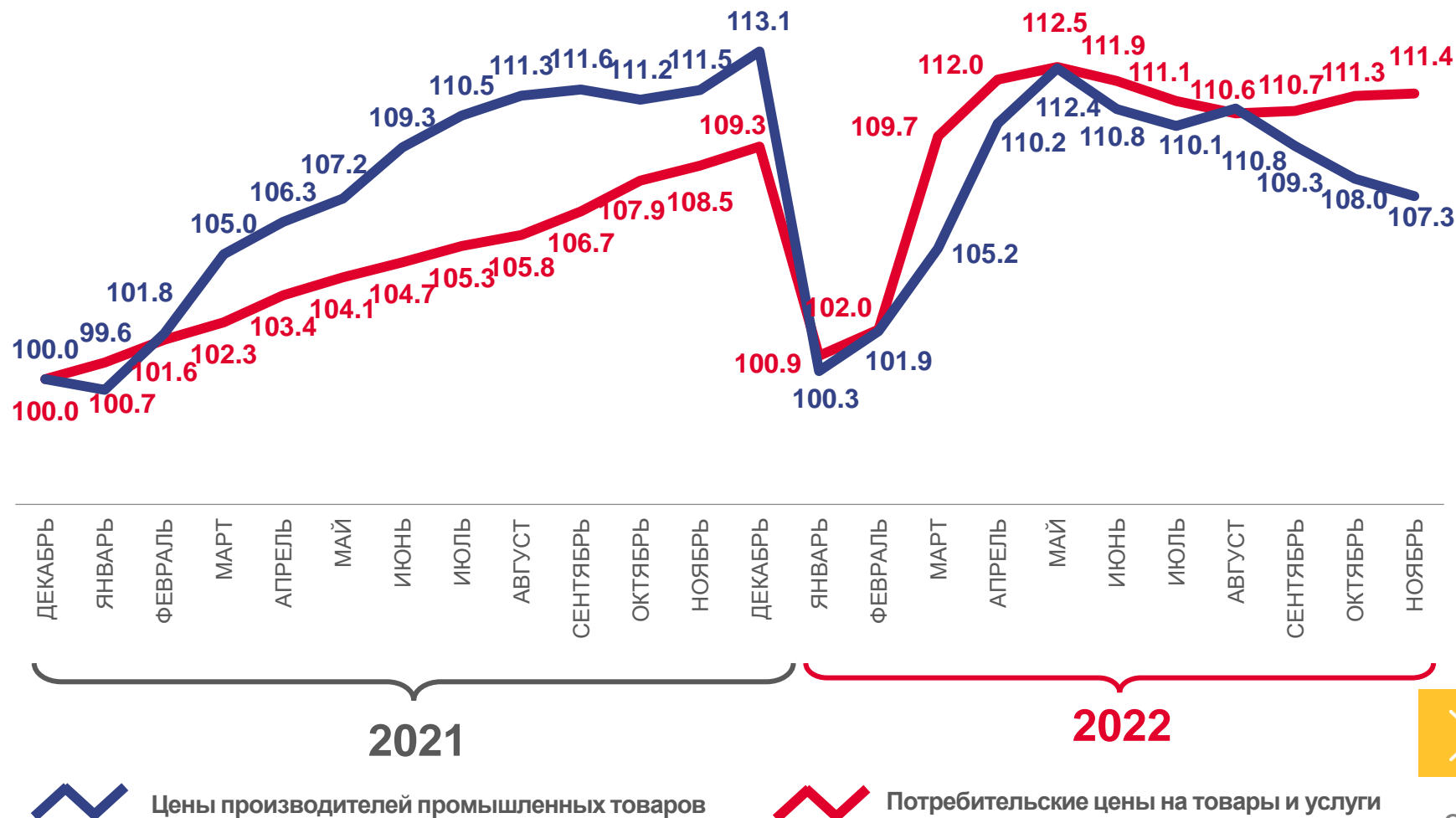
107,3

Индекс цен производителей



111,4

Индекс потребительских цен





ИНДЕКСЫ ЦЕН ПРОИЗВОДИТЕЛЕЙ ПРОМЫШЛЕННЫХ ТОВАРОВ

В % К ДЕКАБРЮ ПРЕДЫДУЩЕГО ГОДА

НОЯБРЬ 2022 г. к ДЕКАБРЮ 2021 г., %



Индекс цен производителей

107,3




Добыча полезных ископаемых

155,9



Обрабатывающие производства

107,3



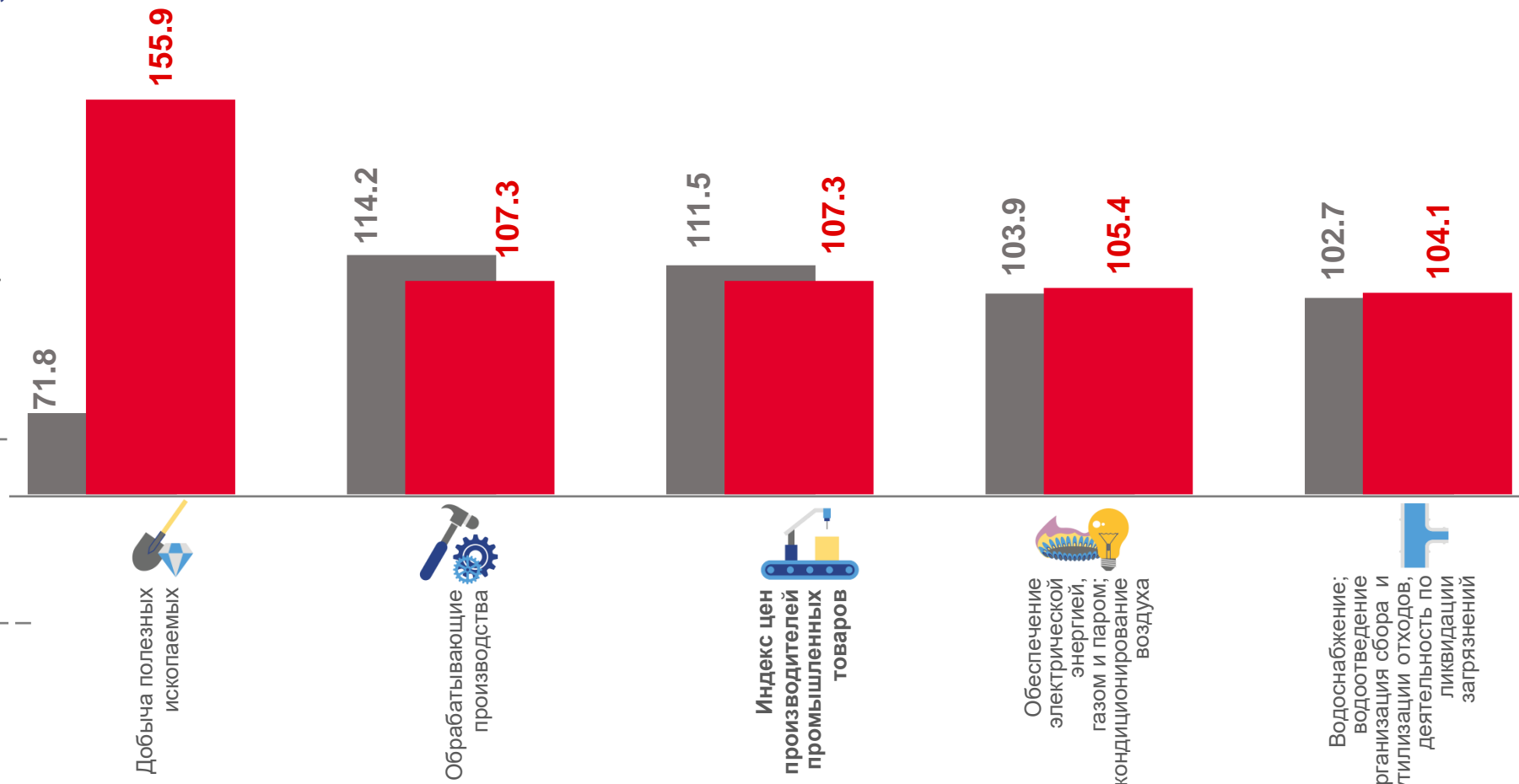
Обеспечение электрической энергией, газом и паром; кондиционирование воздуха

105,4



Водоснабжение; водоотведение, организация сбора и утилизации отходов, деятельность по ликвидации загрязнений

104,1



■ Ноябрь 2021 г. к декабрю 2020 г. ■ Ноябрь 2022 г. к декабрю 2021 г.



ИНДЕКСЫ ЦЕН ПРОИЗВОДИТЕЛЕЙ ПРОМЫШЛЕННЫХ ТОВАРОВ

В % К ПРЕДЫДУЩЕМУ МЕСЯЦУ

НОЯБРЬ 2022 г. к ОКТЯБРЮ 2022 г., %



99,3

Индекс цен производителей



109,3

Добыча полезных ископаемых



100,0

Водоснабжение; водоотведение, организация сбора и утилизации отходов, деятельность по ликвидации загрязнений



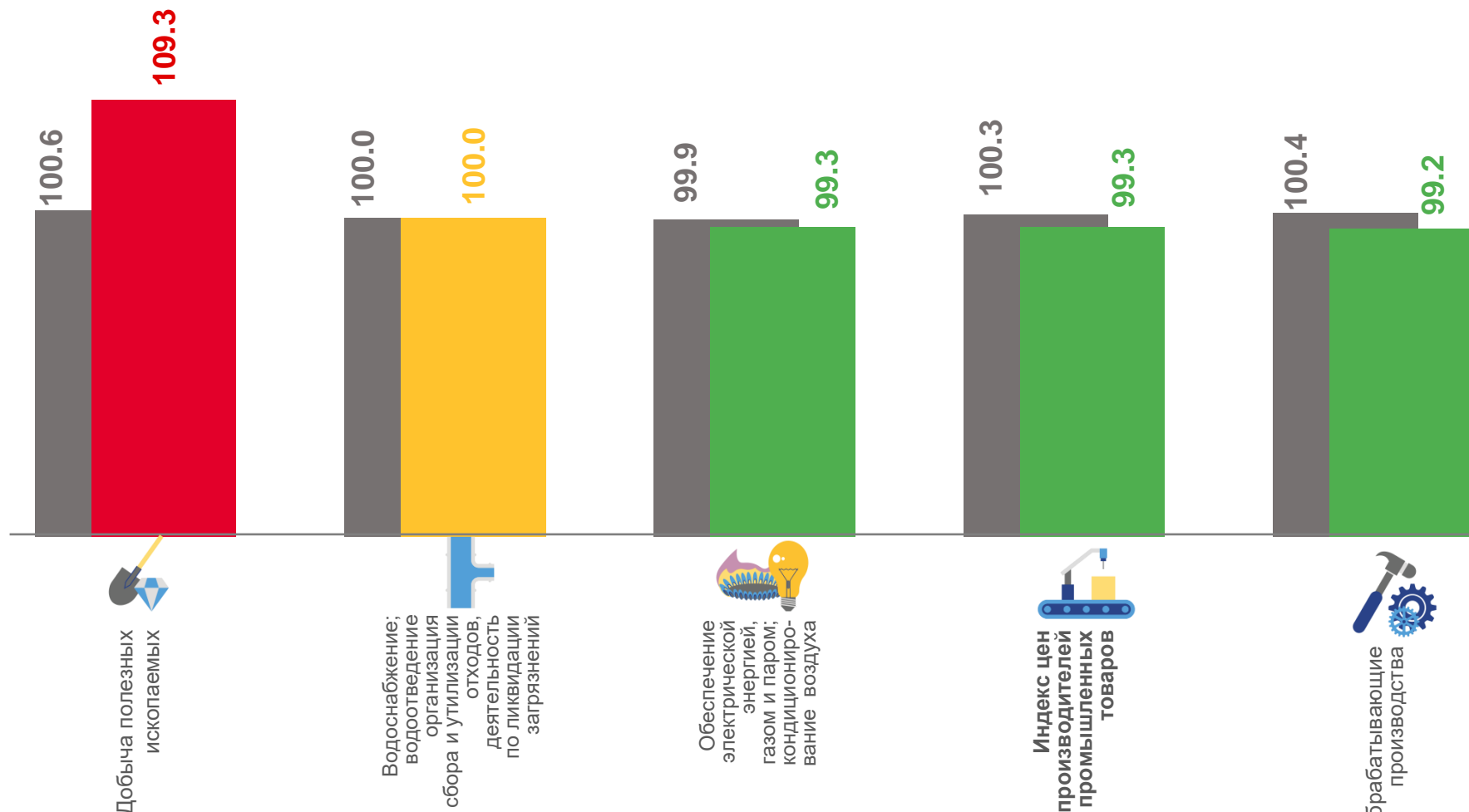
99,3

Обеспечение электрической энергией, газом и паром; кондиционирование воздуха



99,2

Обрабатывающие производства



■ Ноябрь 2021 г. к октябрю 2021 г.

■ Ноябрь 2022 г. к октябрю 2022 г.



ИНДЕКСЫ ЦЕН ПРОИЗВОДИТЕЛЕЙ ПО ОБЕСПЕЧЕНИЮ ЭЛЕКТРИЧЕСКОЙ ЭНЕРГИЕЙ В % К ПРЕДЫДУЩЕМУ МЕСЯЦУ

НОЯБРЬ 2022 г. к ОКТЯБРЮ 2022 г., %



99,3

Обеспечение электрической энергией,
газом и паром; кондиционирование
воздуха



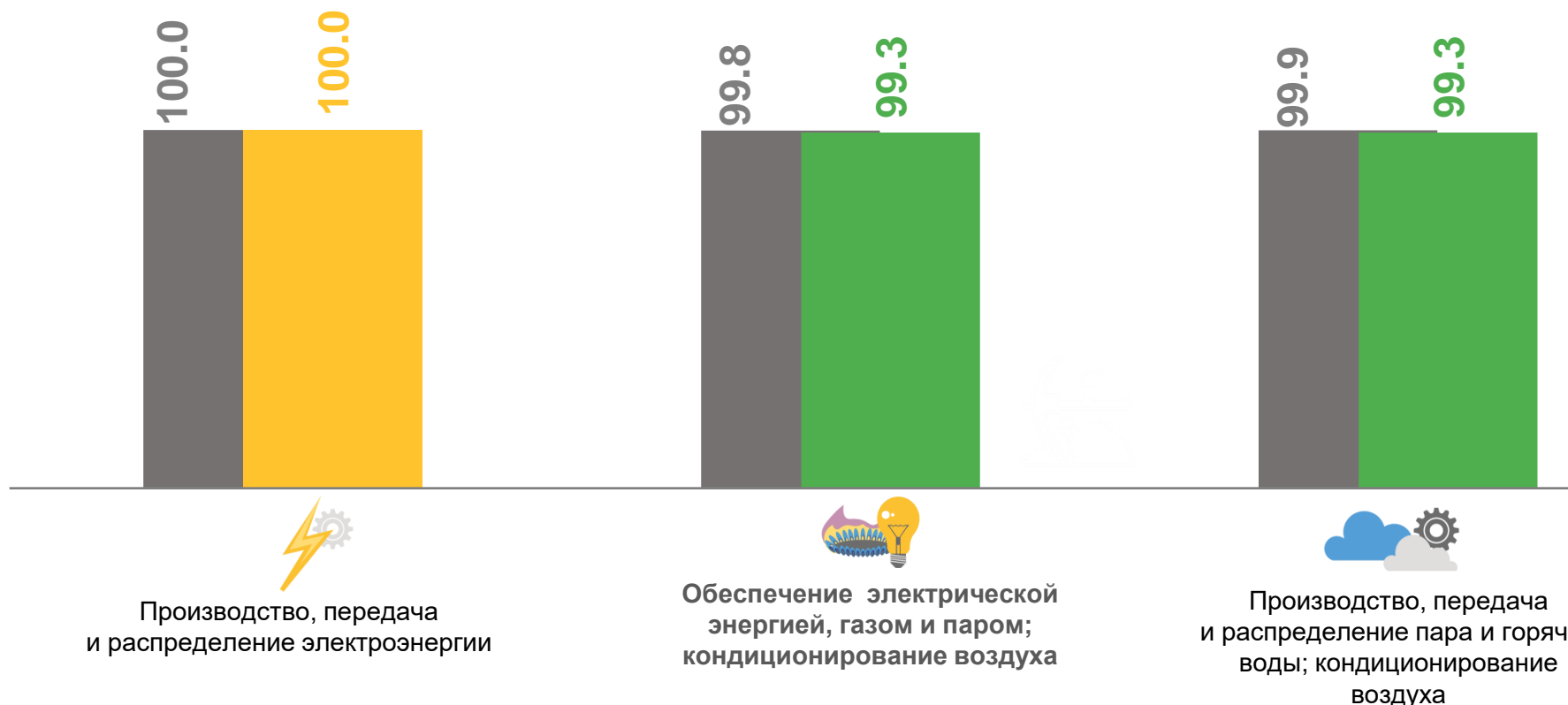
99,3

Производство, передача
и распределение электроэнергии



100,0

Производство, передача и распределение пара
и горячей воды; кондиционирование воздуха




■ Ноябрь 2021 г. к октябрю 2021 г. ■ Ноябрь 2022 г. к октябрю 2022 г.





ИНДЕКСЫ ЦЕН ПРОИЗВОДИТЕЛЕЙ ПО ОБЕСПЕЧЕНИЮ ЭЛЕКТРИЧЕСКОЙ ЭНЕРГИЕЙ В % К ДЕКАБРЮ ПРЕДЫДУЩЕГО ГОДА

НОЯБРЬ 2022 г. к ДЕКАБРЮ 2021 г., %



105,4

Обеспечение электрической энергией,
газом и паром; кондиционирование
воздуха



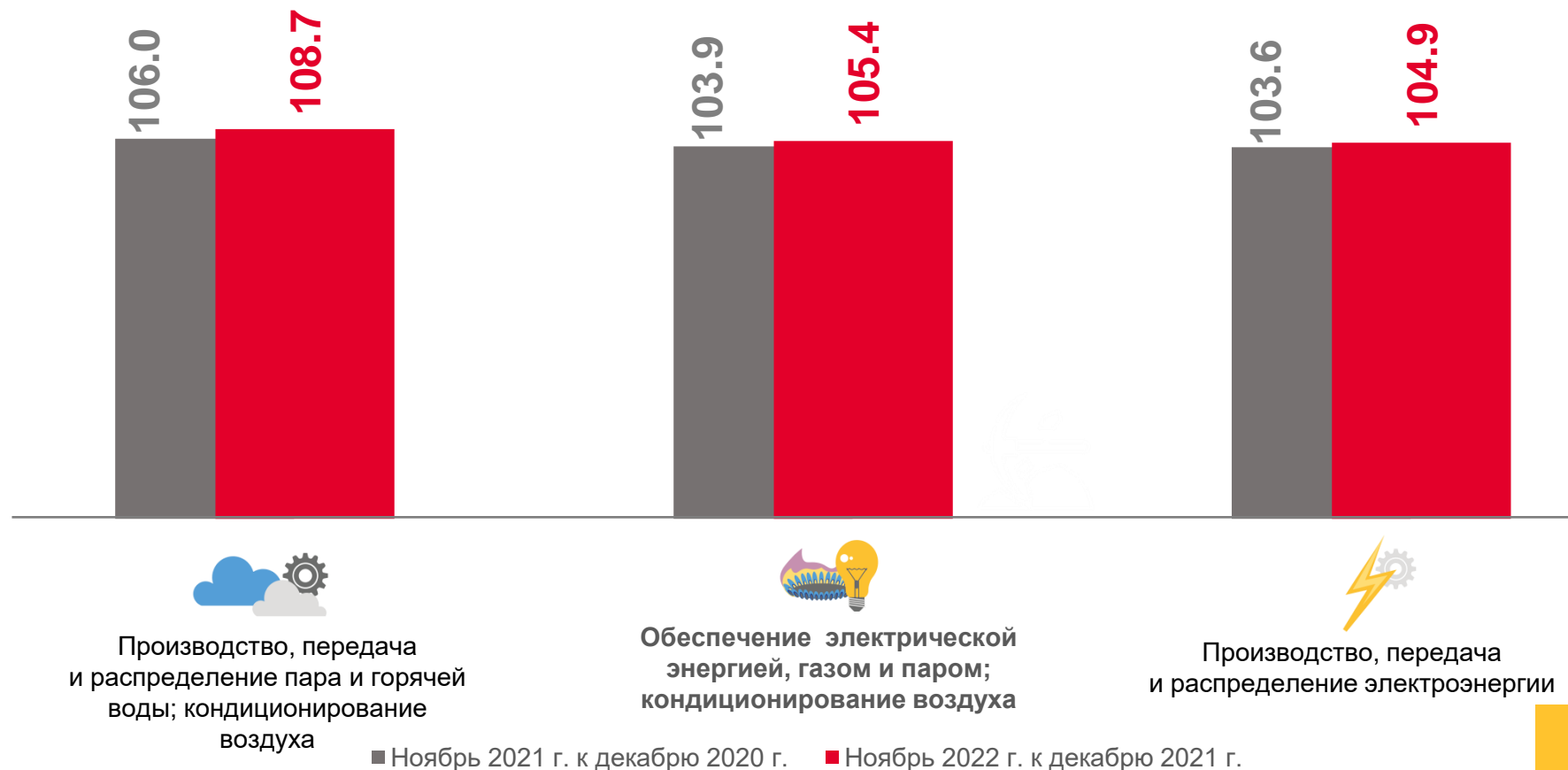
108,7

Производство, передача и распределение пара
и горячей воды; кондиционирование воздуха



104,9

Производство, передача
и распределение электроэнергии





ИНДЕКСЫ ЦЕН ПРОИЗВОДИТЕЛЕЙ ПО ОБРАБАТЫВАЮЩИМ ПРОИЗВОДСТВАМ

В % К ПРЕДЫДУЩЕМУ МЕСЯЦУ

НОЯБРЬ 2022 г. к ОКТЯБРЮ 2022 г., %



Обрабатывающие производства

99,2



Производство бумаги и бумажных изделий

110,0



Производство прочей неметаллической минеральной продукции

102,3



Производство пищевых продуктов

98,6



Производство химических веществ и химических продуктов

98,0



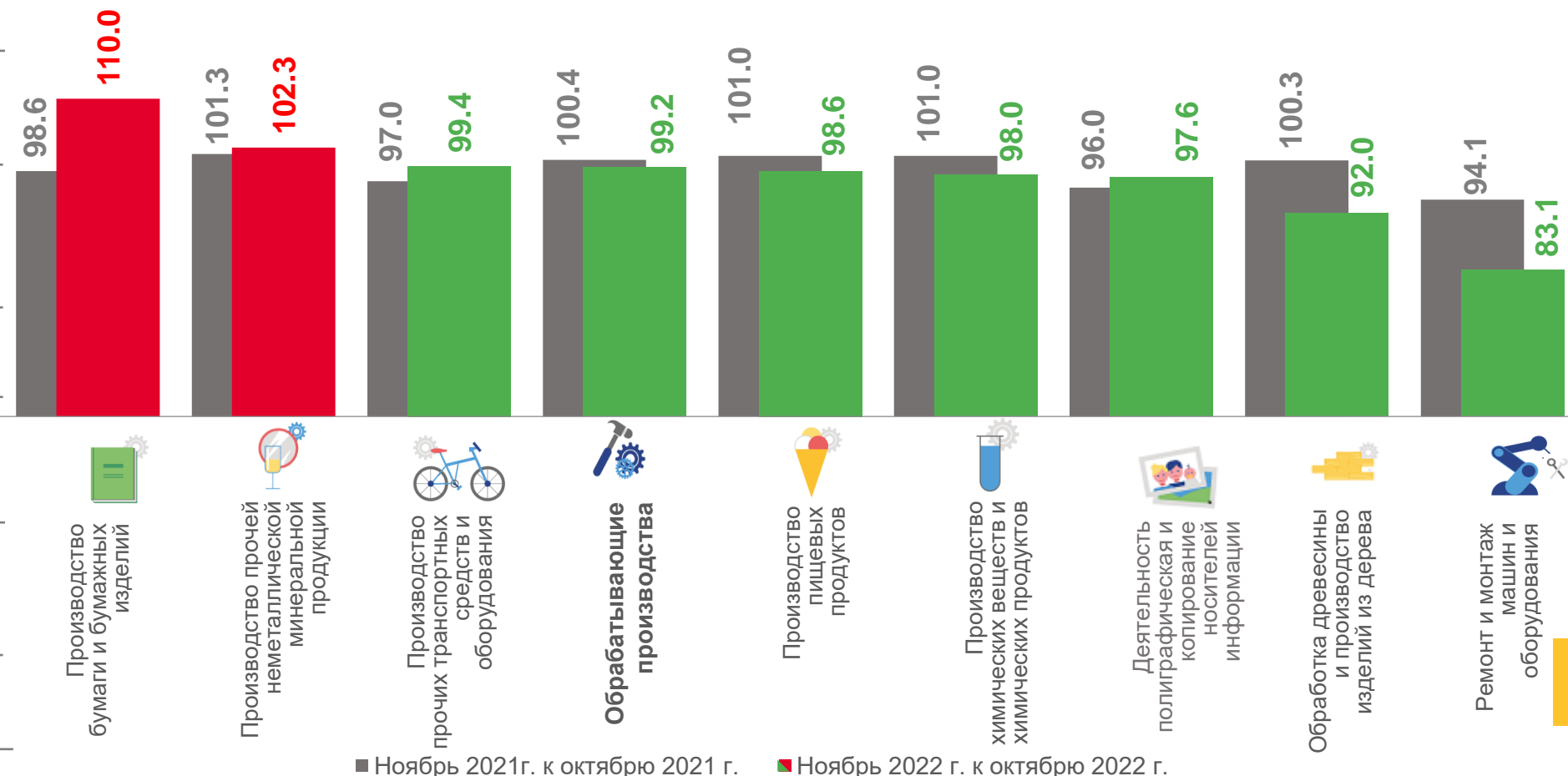
Обработка древесины и производство изделий из дерева

92,0



Ремонт и монтаж машин и оборудования

92,4





ИНДЕКСЫ ЦЕН ПРОИЗВОДИТЕЛЕЙ ПО ОБРАБАТЫВАЮЩИМ ПРОИЗВОДСТВАМ

В % К ДЕКАБРЮ ПРЕДЫДУЩЕГО ГОДА

НОЯБРЬ 2022 г. к ДЕКАБРЮ 2021 г., %



Обрабатывающие производства



Производство готовых
металлических изделий



Производство автотранспортных средств,
прицепов и полуприцепов



Производство химических
веществ и химических продуктов



Производство пищевых продуктов



Производство бумаги и бумажных изделий



Производство электрического
оборудования

107,3

124,8

124,7

107,1

102,2

91,2

81,0

131.8

124.8

132.2

124.7

107.1

124.1

120.4

117.9

114.2

107.3

130.8

107.1

113.7

102.2

162.3

91.2

100.0

81.0



Производство готовых
металлических
изделий



Производство
автотранспортных
средств, прицепов и
полуприцепов



Производство прочей
неметаллической
минеральной
продукции



Производство
резиновых и
пластмассовых
изделий



Обрабатывающие
производства



Производство
химических
веществ
и химических
продуктов



Производство
пищевых
продуктов



Производство бумаги
и бумажных изделий



Производство
электрического
оборудования

■ Ноябрь 2021 г. к декабрю 2020 г.

■ Ноябрь 2022 г. к декабрю 2021 г.



ИНДЕКСЫ ЦЕН ПРОИЗВОДИТЕЛЕЙ ПРОМЫШЛЕННЫХ ТОВАРОВ

В % К СООТВЕТСТВУЮЩЕМУ МЕСЯЦУ ПРЕДЫДУЩЕГО ГОДА

НОЯБРЬ 2022 г. к НОЯБРЮ 2021 г., %



Индекс цен производителей

108,2




Добыча полезных ископаемых

155,8



Обрабатывающие производства

108,6



Обеспечение электрической энергией, газом и паром; кондиционирование воздуха

104,7



Водоснабжение; водоотведение, организация сбора и утилизации отходов, деятельность по ликвидации загрязнений

104,2



Добыча полезных ископаемых



Обрабатывающие производства



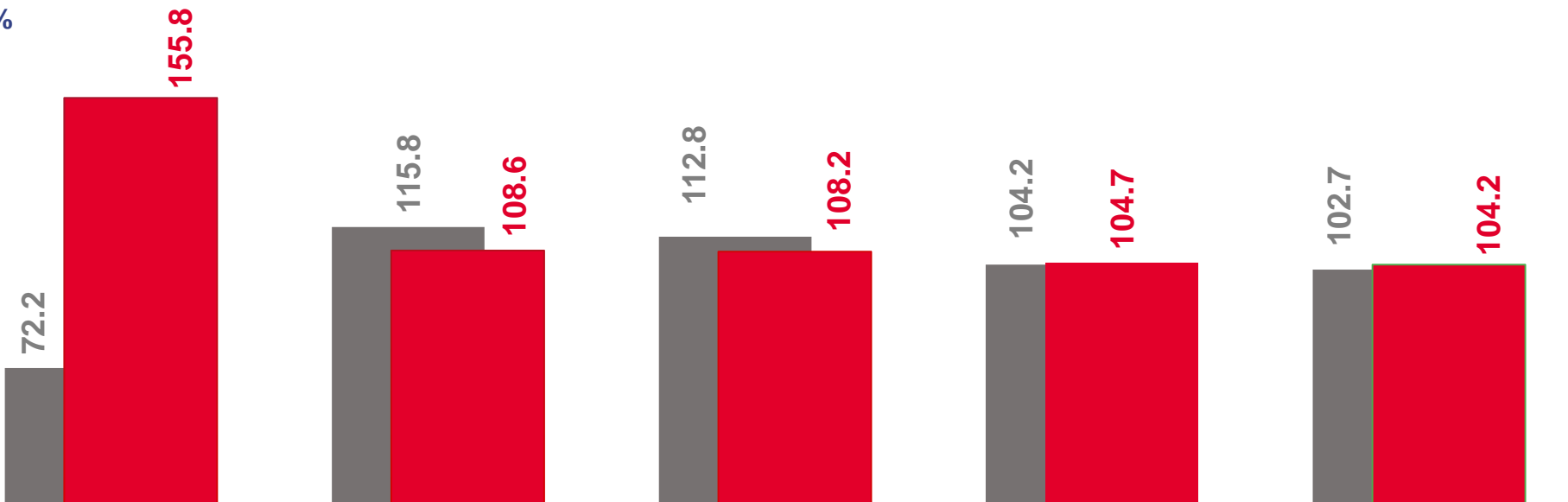
Индекс цен производителей промышленных товаров



Обеспечение электрической энергией, газом и паром; кондиционирование воздуха



Водоснабжение; водоотведение, организация сбора и утилизации отходов, деятельность по ликвидации загрязнений



■ Ноябрь 2021 г. к ноябрю 2020 г.

■ Ноябрь 2022 г. к ноябрю 2021 г.





ИНДЕКСЫ ЦЕН ПРОИЗВОДИТЕЛЕЙ ПРОМЫШЛЕННЫХ ТОВАРОВ

В % К СООТВЕТСТВУЮЩЕМУ ПЕРИОДУ ПРЕДЫДУЩЕГО ГОДА

ЯНВАРЬ-НОЯБРЬ 2022 г. к ЯНВАРЮ-НОЯБРЮ 2021 г., %

