



ФЕДЕРАЛЬНАЯ СЛУЖБА
ГОСУДАРСТВЕННОЙ СТАТИСТИКИ

Оперативные данные по индексу цен производителей промышленных товаров в Воронежской области



ноябрь 2023 года



ФЕДЕРАЛЬНАЯ СЛУЖБА
ГОСУДАРСТВЕННОЙ СТАТИСТИКИ

Индексы цен производителей промышленных товаров в Воронежской области

ноябрь 2023 года

01 ИНДЕКСЫ ЦЕН ПРОИЗВОДИТЕЛЕЙ
И ПОТРЕБИТЕЛЬСКИХ ЦЕН

02 ИНДЕКСЫ ЦЕН ПРОИЗВОДИТЕЛЕЙ
ПО ОТДЕЛЬНЫМ ВИДАМ ЭКОНОМИЧЕСКОЙ
ДЕЯТЕЛЬНОСТИ





ИНДЕКСЫ ЦЕН ПРОИЗВОДИТЕЛЕЙ И ПОТРЕБИТЕЛЬСКИХ ЦЕН

В % К ПРЕДЫДУЩЕМУ МЕСЯЦУ

Ноябрь 2023 г. к октябрю 2023 г.



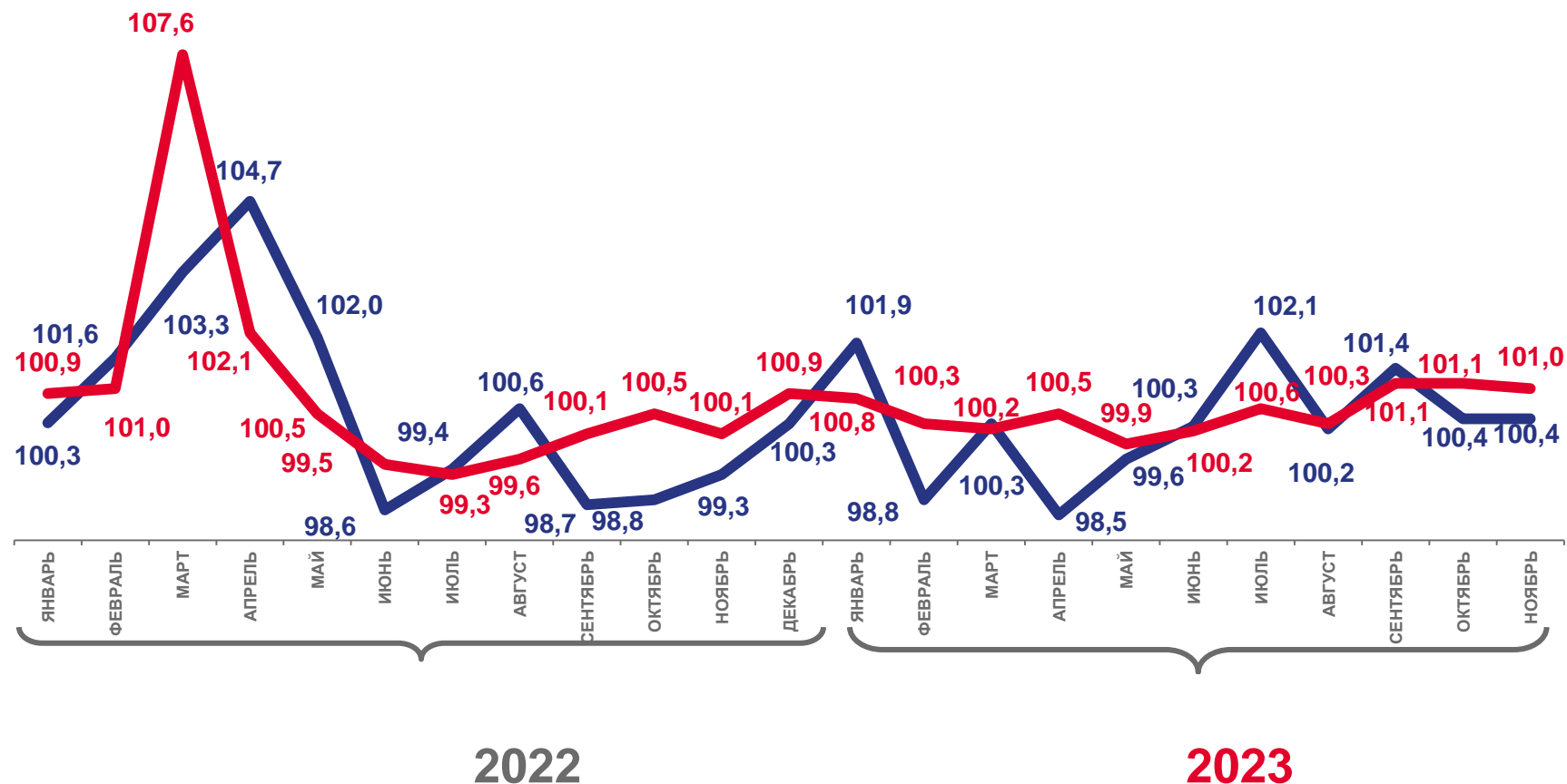
100,4

Индекс цен производителей



101,0

Индекс потребительских цен



Цены производителей промышленных товаров



Потребительские цены на товары и услуги



ИНДЕКСЫ ЦЕН ПРОИЗВОДИТЕЛЕЙ И ПОТРЕБИТЕЛЬСКИХ ЦЕН

В % К ДЕКАБРЮ ПРЕДЫДУЩЕГО ГОДА

Ноябрь 2023 г. к декабрю 2022 г.



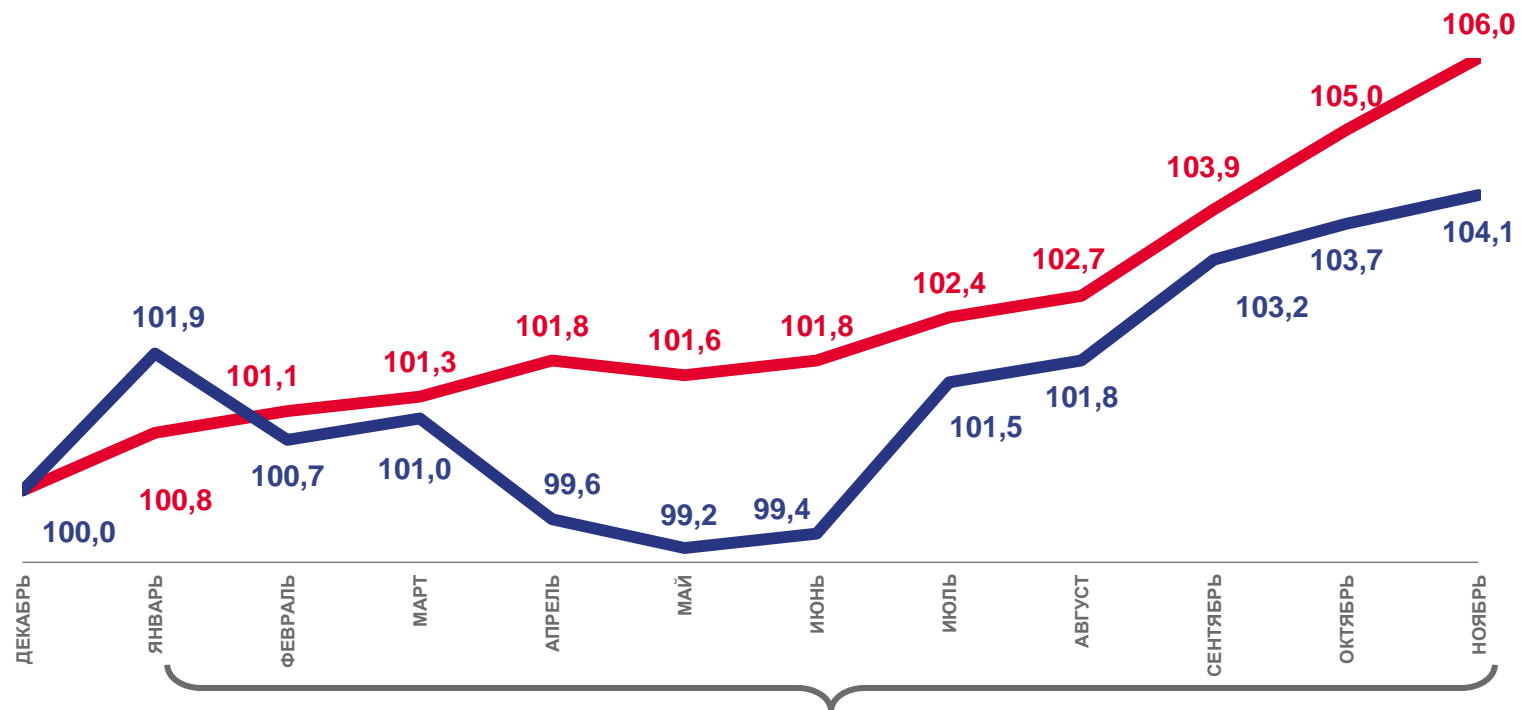
104,1

Индекс цен производителей



106,0

Индекс потребительских цен



2022

2023



Цены производителей промышленных товаров



Потребительские цены на товары и услуги





ИНДЕКСЫ ЦЕН ПРОИЗВОДИТЕЛЕЙ И ПОТРЕБИТЕЛЬСКИХ ЦЕН

В % К СООТВЕТСТВУЮЩЕМУ МЕСЯЦУ ПРЕДЫДУЩЕГО ГОДА

Ноябрь 2023 г. к ноябрю 2022 г.



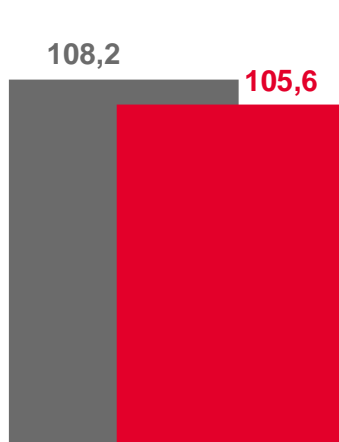
105,6

Индекс цен производителей

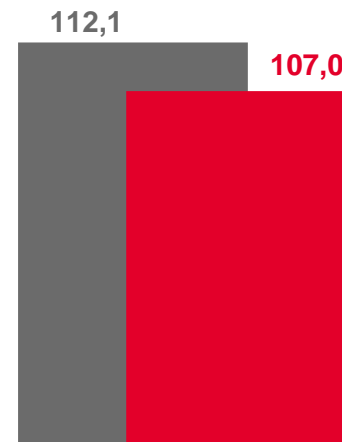


107,0

Индекс потребительских цен



Индекс цен производителей
промышленных товаров



Индекс потребительских цен

■ Ноябрь 2022 г. к ноябрю 2021 г.

■ Ноябрь 2023 г. к ноябрю 2022 г.



ИНДЕКСЫ ЦЕН ПРОИЗВОДИТЕЛЕЙ И ПОТРЕБИТЕЛЬСКИХ ЦЕН

В % К СООТВЕТСТВУЮЩЕМУ ПЕРИОДУ ПРЕДЫДУЩЕГО ГОДА

Январь-ноябрь 2023 г.
к январю-ноябрю 2022 г.



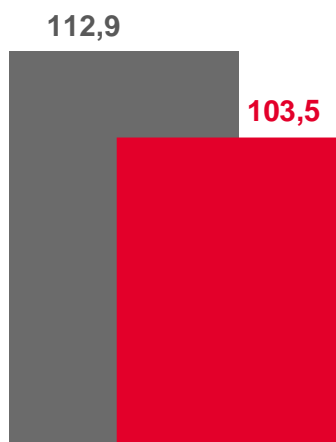
103,5

Индекс цен производителей

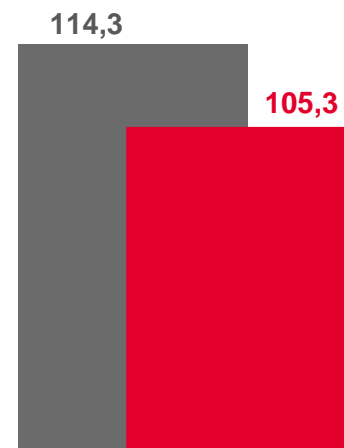


105,3

Индекс потребительских цен



Индекс цен производителей
промышленных товаров



Индекс потребительских цен

■ Январь-ноябрь 2022 г. к январю-ноябрю 2021 г.

■ Январь-ноябрь 2023 г. к январю-ноябрю 2022 г.





ИНДЕКСЫ ЦЕН ПРОИЗВОДИТЕЛЕЙ ПРОМЫШЛЕННЫХ ТОВАРОВ

В % К ПРЕДЫДУЩЕМУ МЕСЯЦУ

Ноябрь 2023 г. к октябрю 2023 г.



Индекс цен производителей

100,4



Добыча полезных ископаемых

102,0



Обрабатывающие производства

100,8



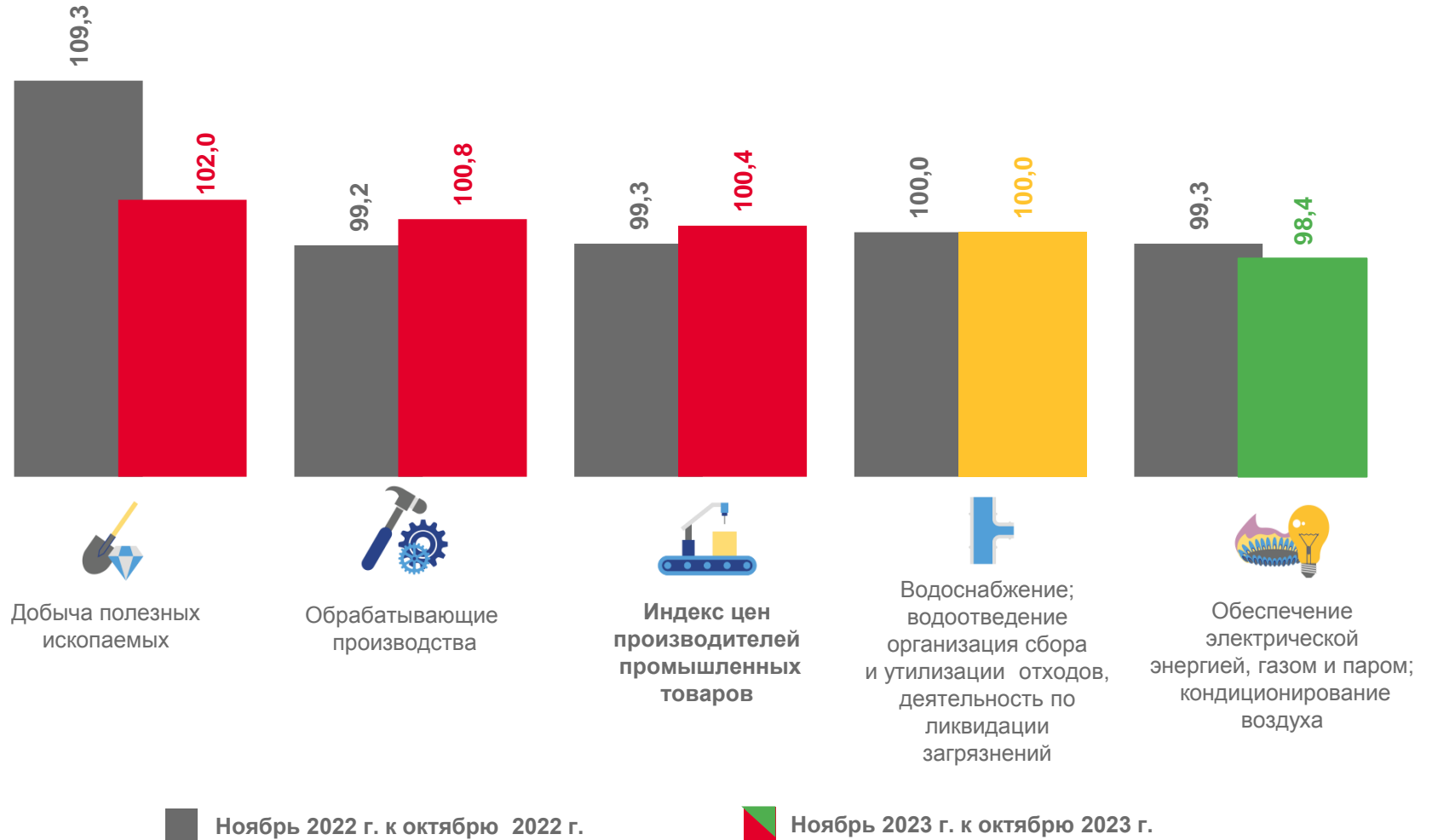
Водоснабжение; водоотведение, организация сбора и утилизации отходов, деятельность по ликвидации загрязнений

100,0



Обеспечение электрической энергией, газом и паром; кондиционирование воздуха

98,4





ИНДЕКСЫ ЦЕН ПРОИЗВОДИТЕЛЕЙ ПРОМЫШЛЕННЫХ ТОВАРОВ


В % К ДЕКАБРЮ ПРЕДЫДУЩЕГО ГОДА

Ноябрь 2023 г. к декабрю 2022 г.



104,1

Индекс цен производителей



139,1

Добыча полезных ископаемых



105,7

Обеспечение электрической энергией,
газом и паром; кондиционирование воздуха



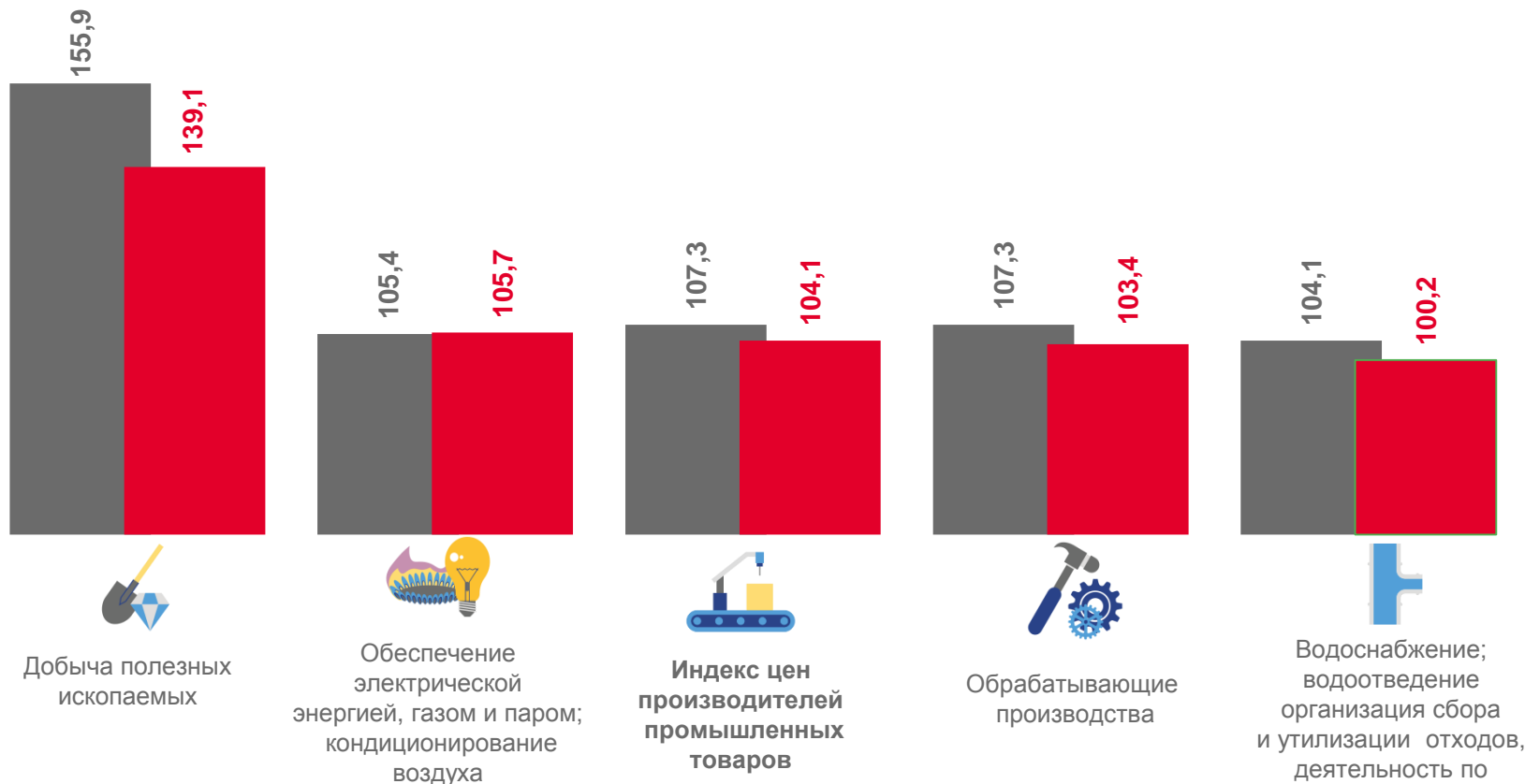
103,4

Обрабатывающие производства



100,2

Водоснабжение; водоотведение,
организация сбора и утилизации отходов,
деятельность по ликвидации загрязнений



■ Ноябрь 2022 г. к декабрю 2021 г.

■ Ноябрь 2023 г. к декабрю 2022 г.

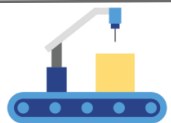




ИНДЕКСЫ ЦЕН ПРОИЗВОДИТЕЛЕЙ ПРОМЫШЛЕННЫХ ТОВАРОВ

В % К СООТВЕТСТВУЮЩЕМУ МЕСЯЦУ ПРЕДЫДУЩЕГО ГОДА

Ноябрь 2023 г. к ноябрю 2022 г.



105,6

Индекс цен производителей



136,9

Добыча полезных ископаемых



108,0

Водоснабжение; водоотведение,
организация сбора и утилизации отходов,
деятельность по ликвидации загрязнений



107,6

Обеспечение электрической энергией,
газом и паром; кондиционирование воздуха



104,7

Обрабатывающие производства

155,8

136,9

Добыча полезных
ископаемых

104,2

108,0

Водоснабжение;
водоотведение
организация сбора
и утилизации отходов,
деятельность по
ликвидации
загрязнений

104,7

107,6

Обеспечение
электрической
энергией, газом и паром;
кондиционирование
воздуха

108,2

105,6

Индекс цен
производителей
промышленных
товаров

108,6

104,7

Обрабатывающие
производства

■ Ноябрь 2022 г. к ноябрю 2021 г.

■ Ноябрь 2023 г. к ноябрю 2022 г.



ИНДЕКСЫ ЦЕН ПРОИЗВОДИТЕЛЕЙ ПРОМЫШЛЕННЫХ ТОВАРОВ

В % К СООТВЕТСТВУЮЩЕМУ ПЕРИОДУ ПРЕДЫДУЩЕГО ГОДА

Январь-ноябрь 2023 г.
к январю-ноябрю 2022 г.



103,5

Индекс цен производителей



151,6

Добыча полезных ископаемых



110,8

Обеспечение электрической энергией,
газом и паром; кондиционирование воздуха



110,2

Водоснабжение; водоотведение,
организация сбора и утилизации отходов,
деятельность по ликвидации загрязнений




101,3

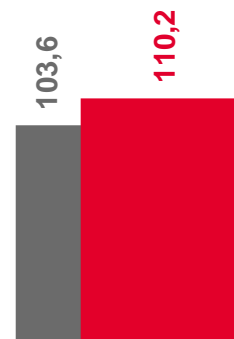
Обрабатывающие производства



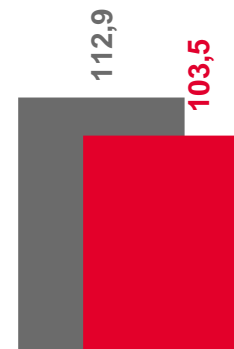
Добыча полезных
ископаемых



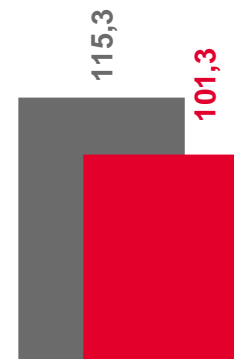
Обеспечение
электрической
энергией, газом и паром;
кондиционирование
воздуха



Водоснабжение;
водоотведение
организация сбора
и утилизации отходов,
деятельность
по ликвидации
загрязнений



Индекс цен
производителей
промышленных
товаров




Обрабатывающие
производства



Январь-ноябрь 2022 г. к январю-ноябрю 2021 г.




Январь-ноябрь 2023 г. к январю-ноябрю 2022 г.



ИНДЕКСЫ ЦЕН ПРОИЗВОДИТЕЛЕЙ ПО ОБЕСПЕЧЕНИЮ ЭЛЕКТРИЧЕСКОЙ ЭНЕРГИЕЙ

В % К ПРЕДЫДУЩЕМУ МЕСЯЦУ

Ноябрь 2023 г. к октябрю 2023 г.



98,4

Обеспечение электрической энергией,
газом и паром; кондиционирование
воздуха




100,0

Производство, передача и распределение пара
и горячей воды; кондиционирование воздуха



98,1

Производство, передача
и распределение электроэнергии



■ Ноябрь 2022 г. к октябрю 2022 г.

■ Ноябрь 2023 г. к октябрю 2023 г.





ИНДЕКСЫ ЦЕН ПРОИЗВОДИТЕЛЕЙ ПО ОБЕСПЕЧЕНИЮ ЭЛЕКТРИЧЕСКОЙ ЭНЕРГИЕЙ

В % К ДЕКАБРЮ ПРЕДЫДУЩЕГО ГОДА

Ноябрь 2023 г. к декабрю 2022 г.



105,7

Обеспечение электрической энергией,
газом и паром; кондиционирование
воздуха



106,2

Производство, передача
и распределение электроэнергии




100,6

Производство, передача и распределение пара
и горячей воды; кондиционирование воздуха



Производство, передача
и распределение электроэнергии



Обеспечение электрической
энергией, газом и паром;
кондиционирование воздуха



Производство, передача
и распределение пара и горячей
воды; кондиционирование воздуха



Ноябрь 2022 г. к декабрю 2021 г.



Ноябрь 2023 г. к декабрю 2022 г.





ИНДЕКСЫ ЦЕН ПРОИЗВОДИТЕЛЕЙ ПО ОБРАБАТЫВАЮЩИМ ПРОИЗВОДСТВАМ

В % К ПРЕДЫДУЩЕМУ МЕСЯЦУ

Ноябрь 2023 г. к октябрю 2023 г.



Обрабатывающие производства

100,8



Производство резиновых
и пластмассовых изделий

101,7



Производство пищевых продуктов

101,1



Производство прочих транспортных
средств и оборудования

100,6



Производство машин и оборудования,
не включенных в другие группировки

99,9



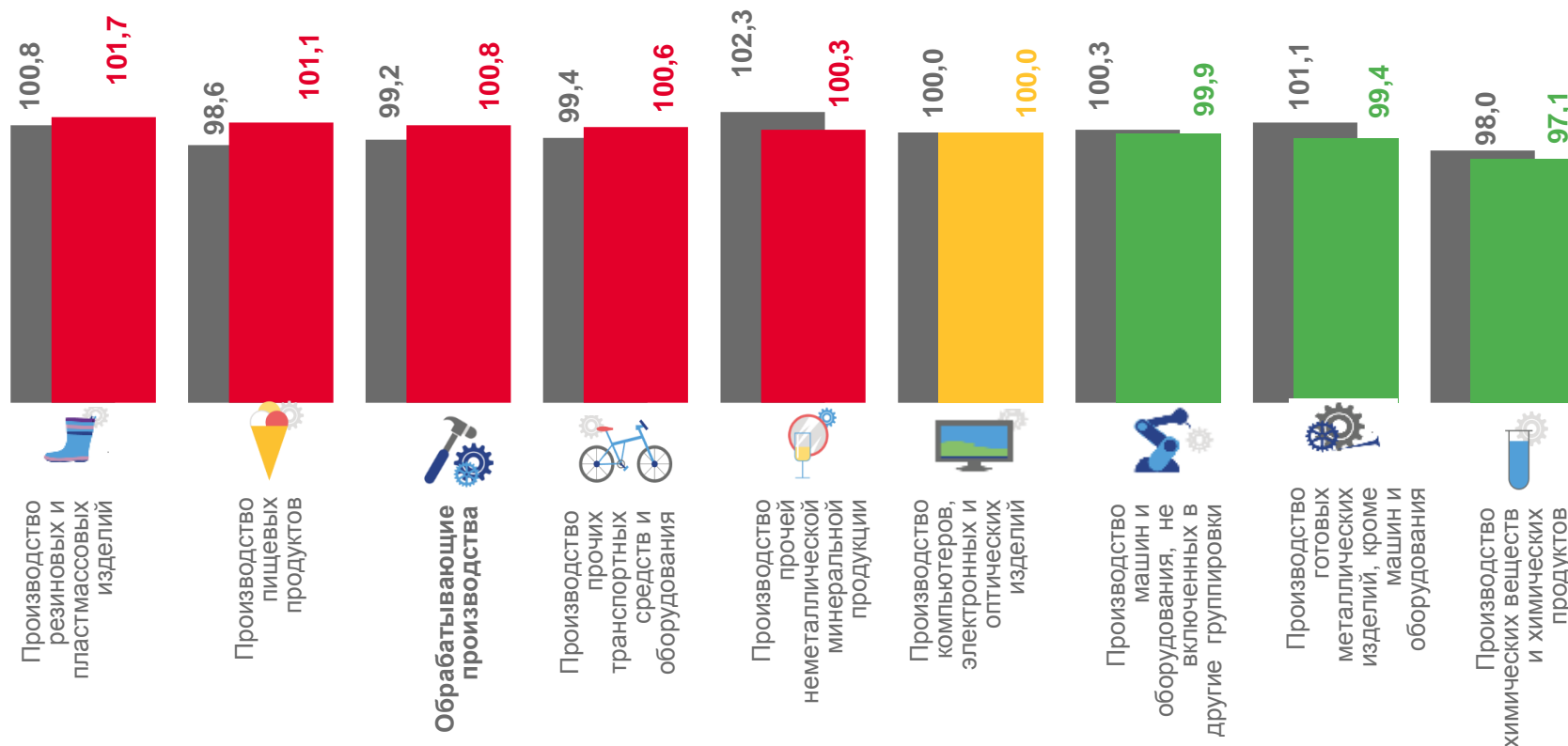
Производство готовых металлических
изделий, кроме машин и оборудования

99,4



Производство химических
веществ и химических продуктов

97,1



■ Ноябрь 2022 г. к октябрю 2022 г.

■ Ноябрь 2023 г. к октябрю 2023 г.





ИНДЕКСЫ ЦЕН ПРОИЗВОДИТЕЛЕЙ ПО ОБРАБАТЫВАЮЩИМ ПРОИЗВОДСТВАМ

В % К ДЕКАБРЮ ПРЕДЫДУЩЕГО ГОДА

Ноябрь 2023 г. к декабрю 2022 г.



103,4

Обрабатывающие производства



108,3

Производство машин и оборудования,
не включенных в другие группировки



105,1

Производство пищевых продуктов



103,6

Производство прочей неметаллической
минеральной продукции



94,8

Производство компьютеров, электронных
и оптических изделий



93,4

Производство прочих транспортных
средств и оборудования



86,6

Производство химических
веществ и химических продуктов

