



ФЕДЕРАЛЬНАЯ СЛУЖБА  
ГОСУДАРСТВЕННОЙ СТАТИСТИКИ

# Оперативные данные по индексу цен производителей промышленных товаров



октябрь 2022 года



ФЕДЕРАЛЬНАЯ СЛУЖБА  
ГОСУДАРСТВЕННОЙ СТАТИСТИКИ

# Индексы цен производителей промышленных товаров

октябрь 2022 года

**01** ИНДЕКСЫ ЦЕН ПРОИЗВОДИТЕЛЕЙ  
И ПОТРЕБИТЕЛЬСКИХ ЦЕН

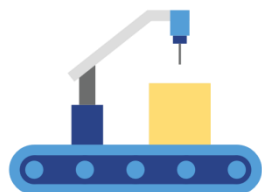
**02** ИНДЕКСЫ ЦЕН ПРОИЗВОДИТЕЛЕЙ ПО  
ОТДЕЛЬНЫМ ВИДАМ ЭКОНОМИЧЕСКОЙ  
ДЕЯТЕЛЬНОСТИ



# ИНДЕКСЫ ЦЕН ПРОИЗВОДИТЕЛЕЙ И ПОТРЕБИТЕЛЬСКИХ ЦЕН

В % К ДЕКАБРЮ ПРЕДЫДУЩЕГО ГОДА

ОКТАБРЬ 2022 г. к ДЕКАБРЮ 2021 г., %



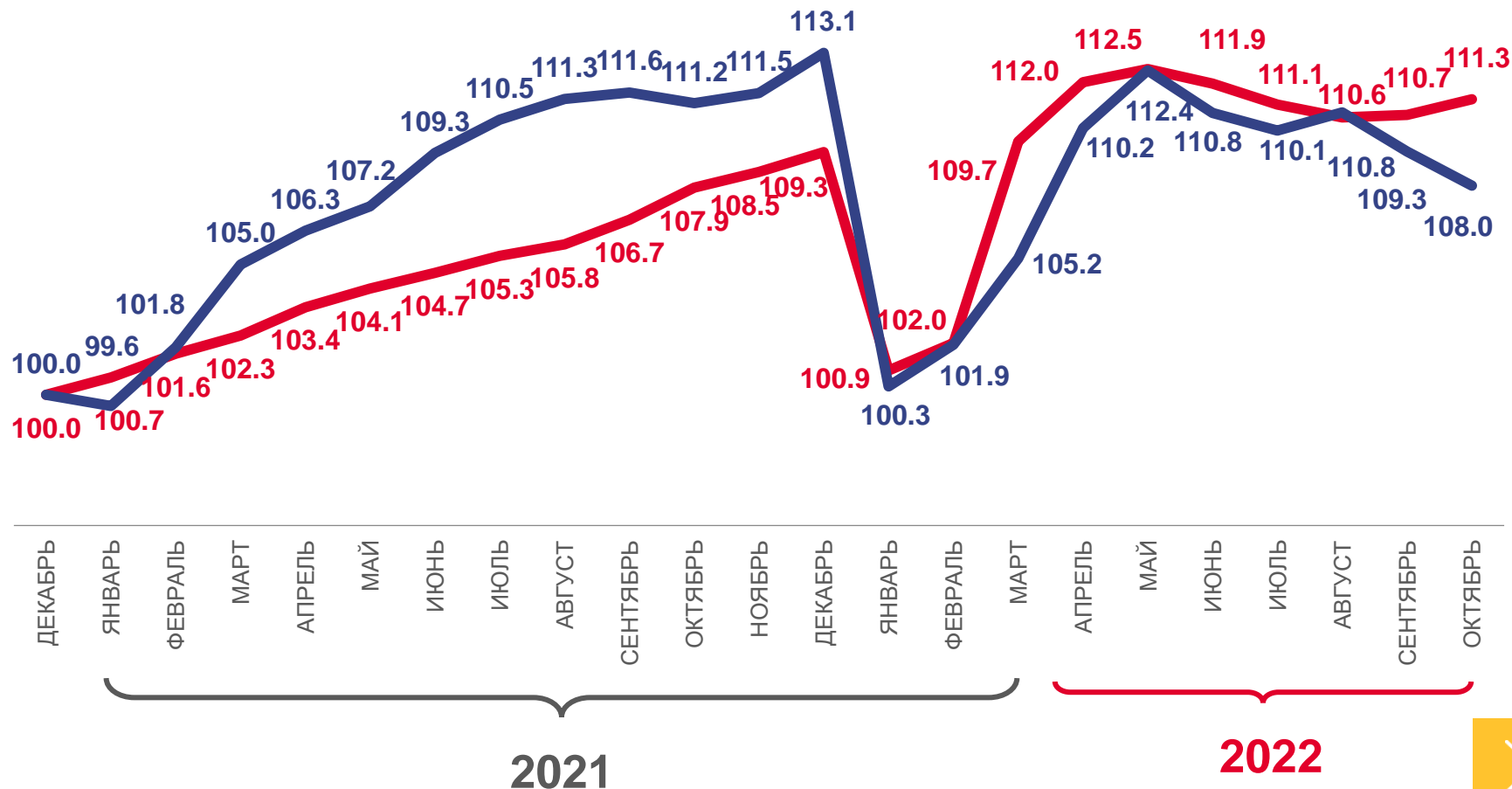
**108,0**

Индекс цен производителей



**111,3**

Индекс потребительских цен



Цены производителей промышленных товаров



Потребительские цены на товары и услуги



# ИНДЕКСЫ ЦЕН ПРОИЗВОДИТЕЛЕЙ ПРОМЫШЛЕННЫХ ТОВАРОВ

В % К ДЕКАБРЮ ПРЕДЫДУЩЕГО ГОДА

ОКТАБРЬ 2022 г. к ДЕКАБРЮ 2021 г., %



Индекс цен производителей

108,0



Добыча полезных ископаемых

142,7



Обрабатывающие производства

108,1



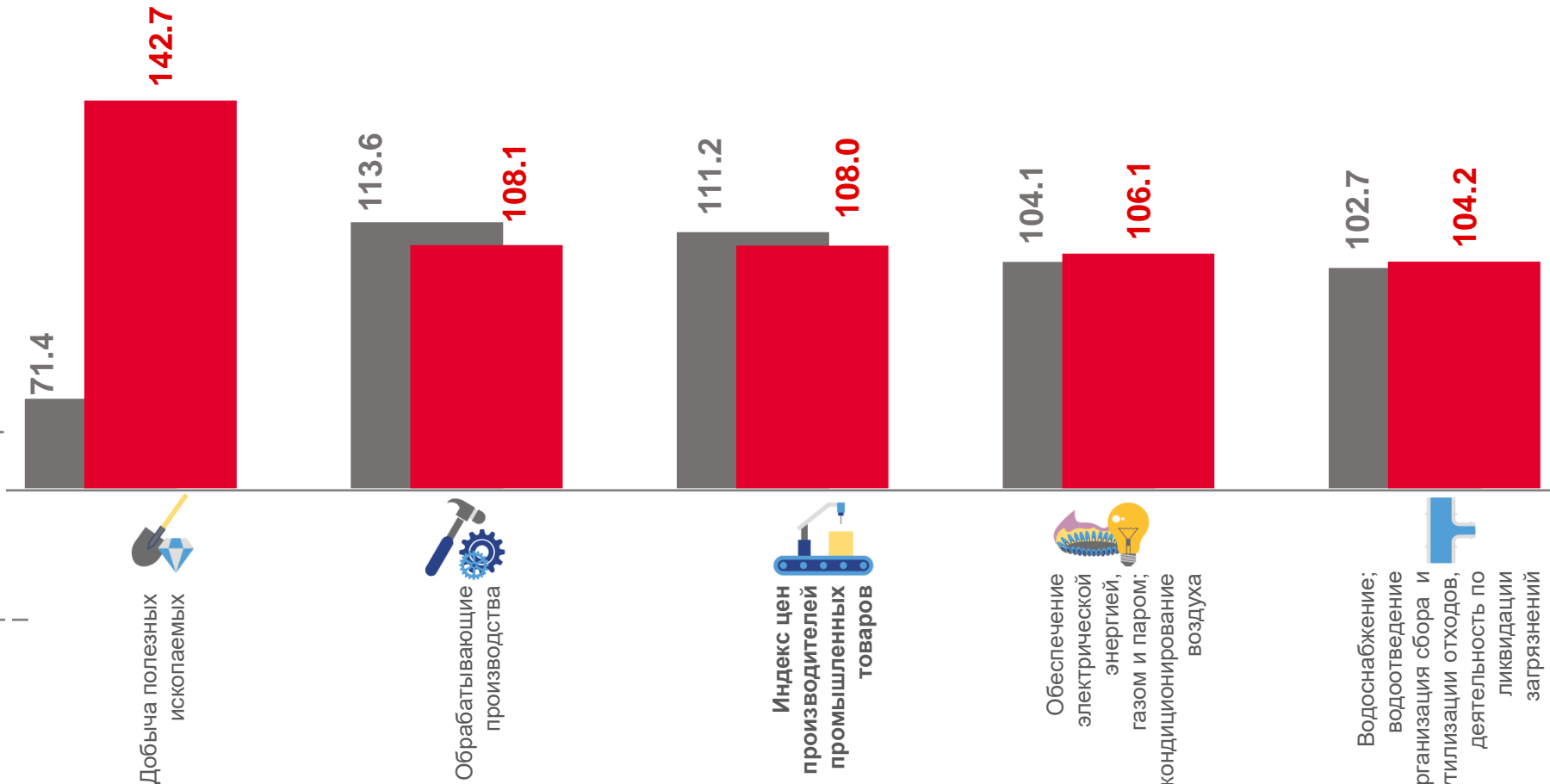
Обеспечение электрической энергией, газом и паром; кондиционирование воздуха

106,1



Водоснабжение; водоотведение, организация сбора и утилизации отходов, деятельность по ликвидации загрязнений

104,2



■ Октябрь 2021 г. к декабрю 2020 г. ■ Октябрь 2022 г. к декабрю 2021 г.



# ИНДЕКСЫ ЦЕН ПРОИЗВОДИТЕЛЕЙ ПРОМЫШЛЕННЫХ ТОВАРОВ

## В % К ПРЕДЫДУЩЕМУ МЕСЯЦУ

ОКТАБРЬ 2022 г. к СЕНТЯБРЮ 2022 г., %



98,8

Индекс цен производителей



103,5

Обеспечение электрической энергией, газом и паром; кондиционирование воздуха



100,2

Добыча полезных ископаемых



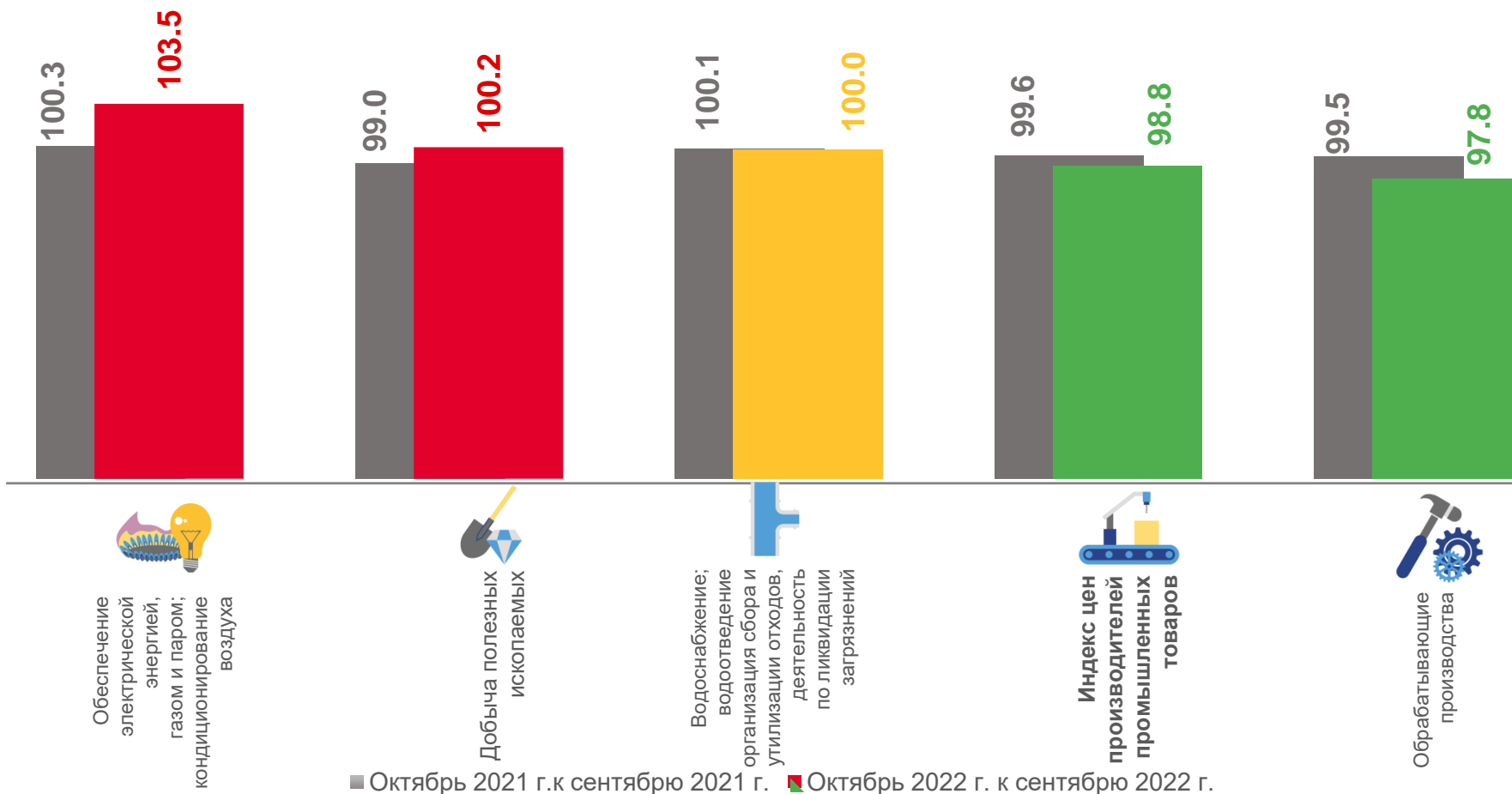
100,0

Водоснабжение; водоотведение, организация сбора и утилизации отходов, деятельность по ликвидации загрязнений




97,8

Обрабатывающие производства




■ Октябрь 2021 г. к сентябрю 2021 г. ■ Октябрь 2022 г. к сентябрю 2022 г.



# ИНДЕКСЫ ЦЕН ПРОИЗВОДИТЕЛЕЙ ПО ОБЕСПЕЧЕНИЮ ЭЛЕКТРИЧЕСКОЙ ЭНЕРГИЕЙ В % К ПРЕДЫДУЩЕМУ МЕСЯЦУ

ОКТАБРЬ 2022 г. к СЕНТЯБРЮ 2022 г., %



103,5

Обеспечение электрической энергией,  
газом и паром; кондиционирование  
воздуха



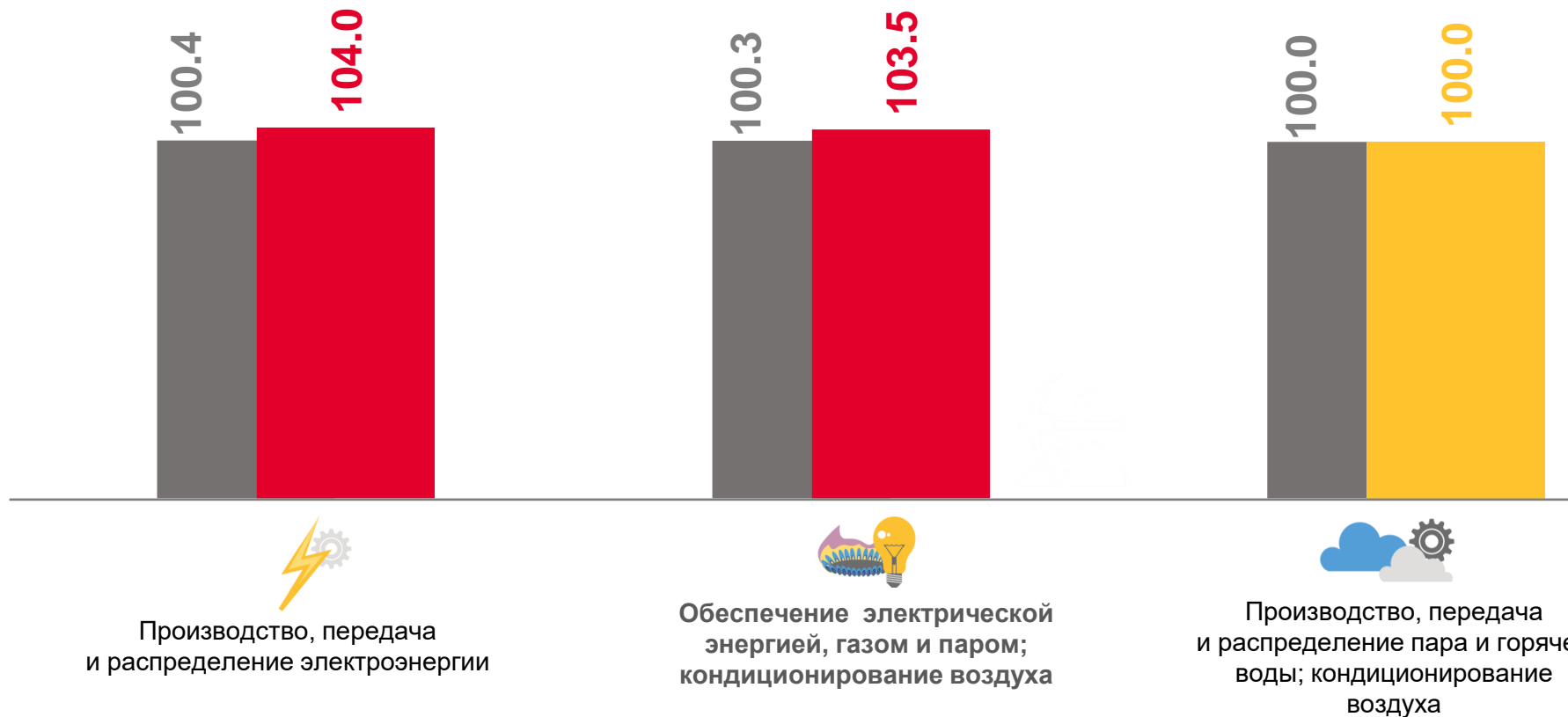
104,0

Производство, передача  
и распределение электроэнергии



100,0

Производство, передача и распределение пара  
и горячей воды; кондиционирование воздуха




■ Октябрь 2021 г. к сентябрю 2021 г. ■ Октябрь 2022 г. к сентябрю 2022 г.





# ИНДЕКСЫ ЦЕН ПРОИЗВОДИТЕЛЕЙ ПО ОБЕСПЕЧЕНИЮ ЭЛЕКТРИЧЕСКОЙ ЭНЕРГИЕЙ В % К ДЕКАБРЮ ПРЕДЫДУЩЕГО ГОДА

ОКТАБРЬ 2022 г. к ДЕКАБРЮ 2021 г., %



106,1

Обеспечение электрической энергией,  
газом и паром; кондиционирование  
воздуха



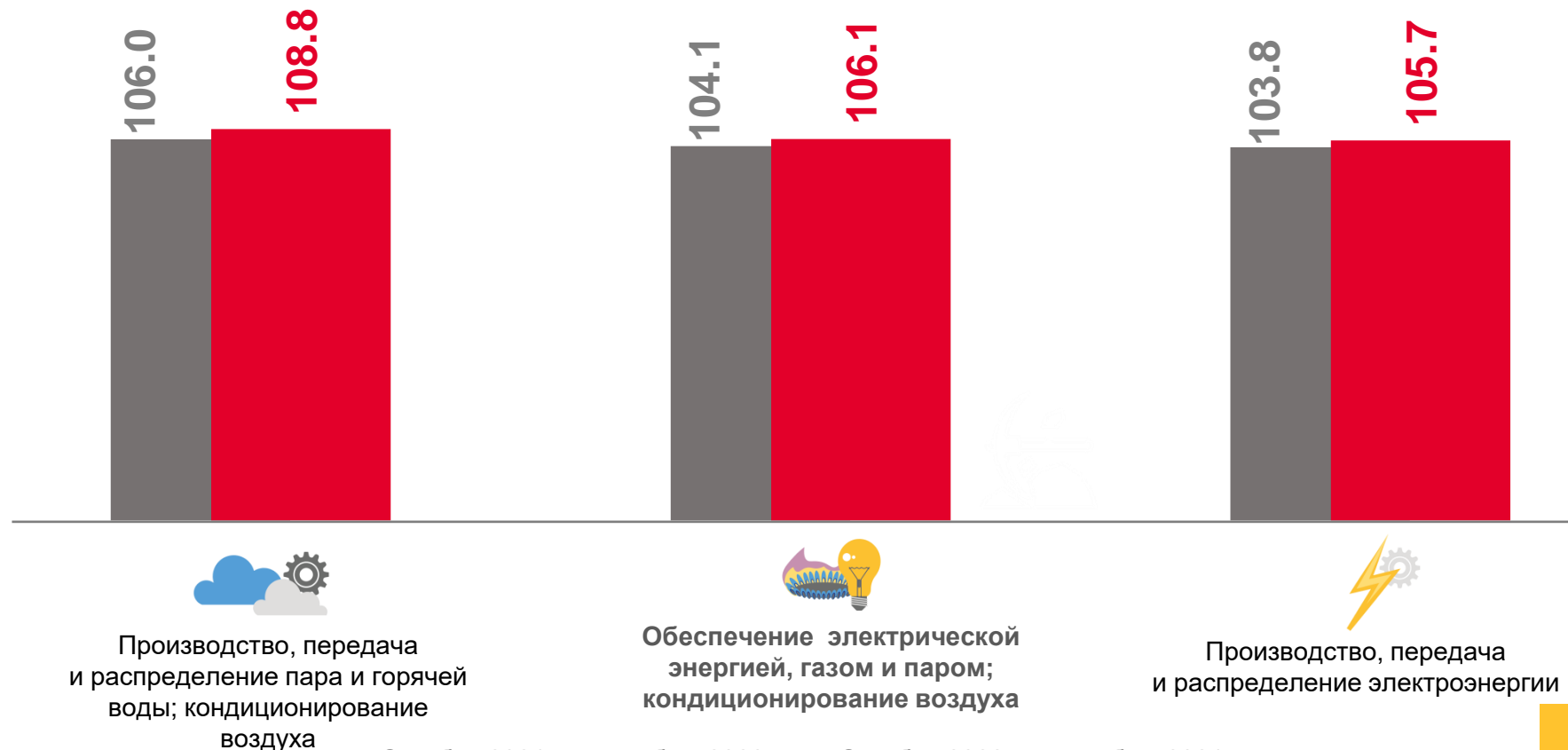
108,8

Производство, передача и распределение пара  
и горячей воды; кондиционирование воздуха



105,7

Производство, передача  
и распределение электроэнергии



■ Октябрь 2021 г. к декабрю 2020 г. ■ Октябрь 2022 г. к декабрю 2021 г.







# ИНДЕКСЫ ЦЕН ПРОИЗВОДИТЕЛЕЙ ПО ОБРАБАТЫВАЮЩИМ ПРОИЗВОДСТВАМ

В % К ПРЕДЫДУЩЕМУ МЕСЯЦУ

ОКТАБРЬ 2022 г. к СЕНТЯБРЮ 2022 г., %



Обрабатывающие производства

97,8



Производство прочих транспортных средств и оборудования

111,4



Обработка древесины и производство изделий из дерева

101,8



Производство химических веществ и химических продуктов

99,2



Деятельность полиграфическая и копирование носителей информации

99,1



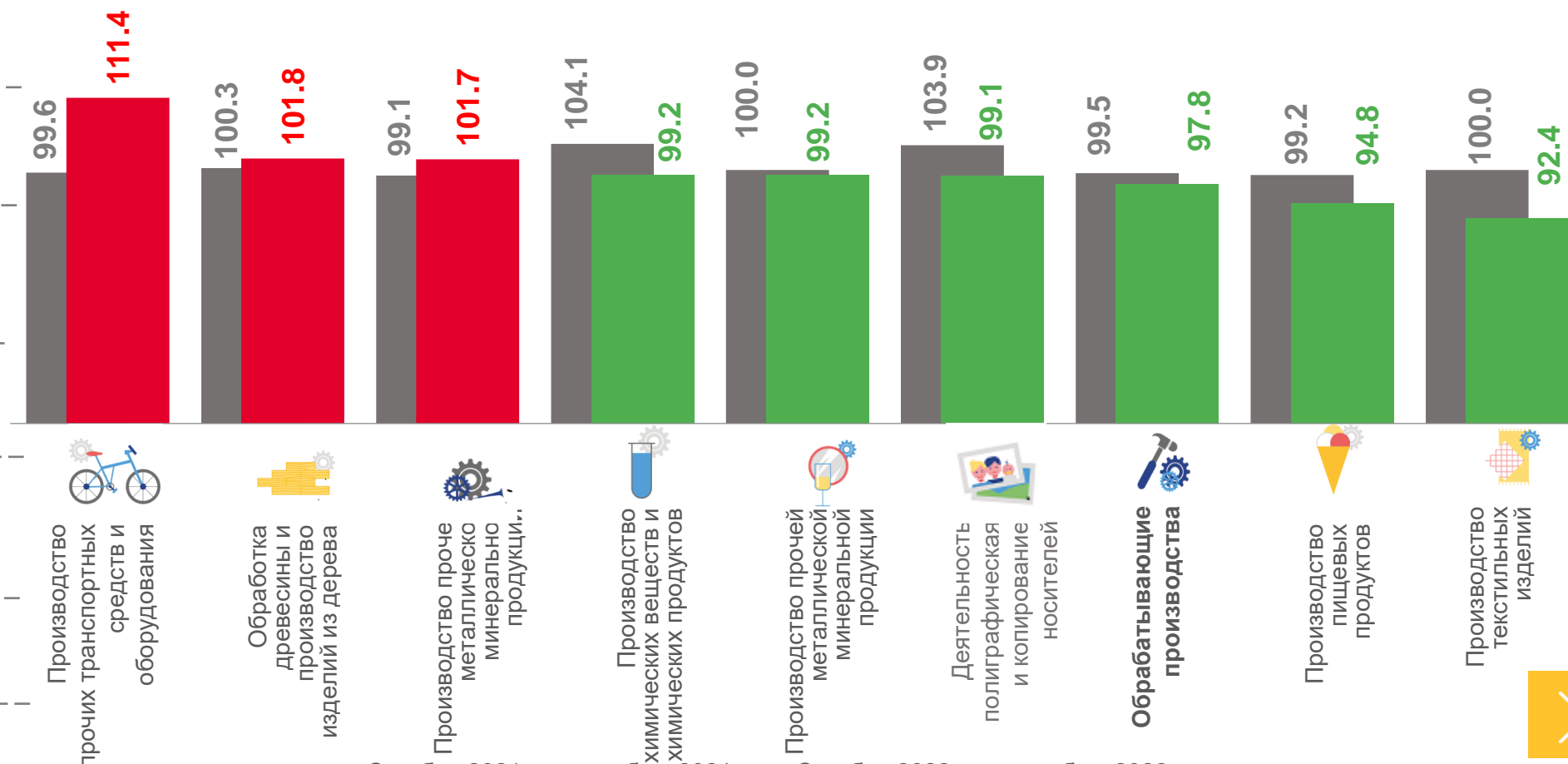
Производство пищевых продуктов

94,8



Производство текстильных изделий

92,4



■ Октябрь 2021 г. к сентябрю 2021 г. ■ Октябрь 2022 г. к сентябрю 2022 г.







# ИНДЕКСЫ ЦЕН ПРОИЗВОДИТЕЛЕЙ ПО ОБРАБАТЫВАЮЩИМ ПРОИЗВОДСТВАМ

В % К ДЕКАБРЮ ПРЕДЫДУЩЕГО ГОДА

ОКТАБРЬ 2022 г. к ДЕКАБРЮ 2021 г., %



Обрабатывающие производства



Ремонт и монтаж машин и оборудования



Производство автотранспортных средств, прицепов и полуприцепов



Производство химических веществ и химических продуктов



Производство пищевых продуктов



Производство бумаги и бумажных изделий



Производство электрического оборудования

108,1

133,1

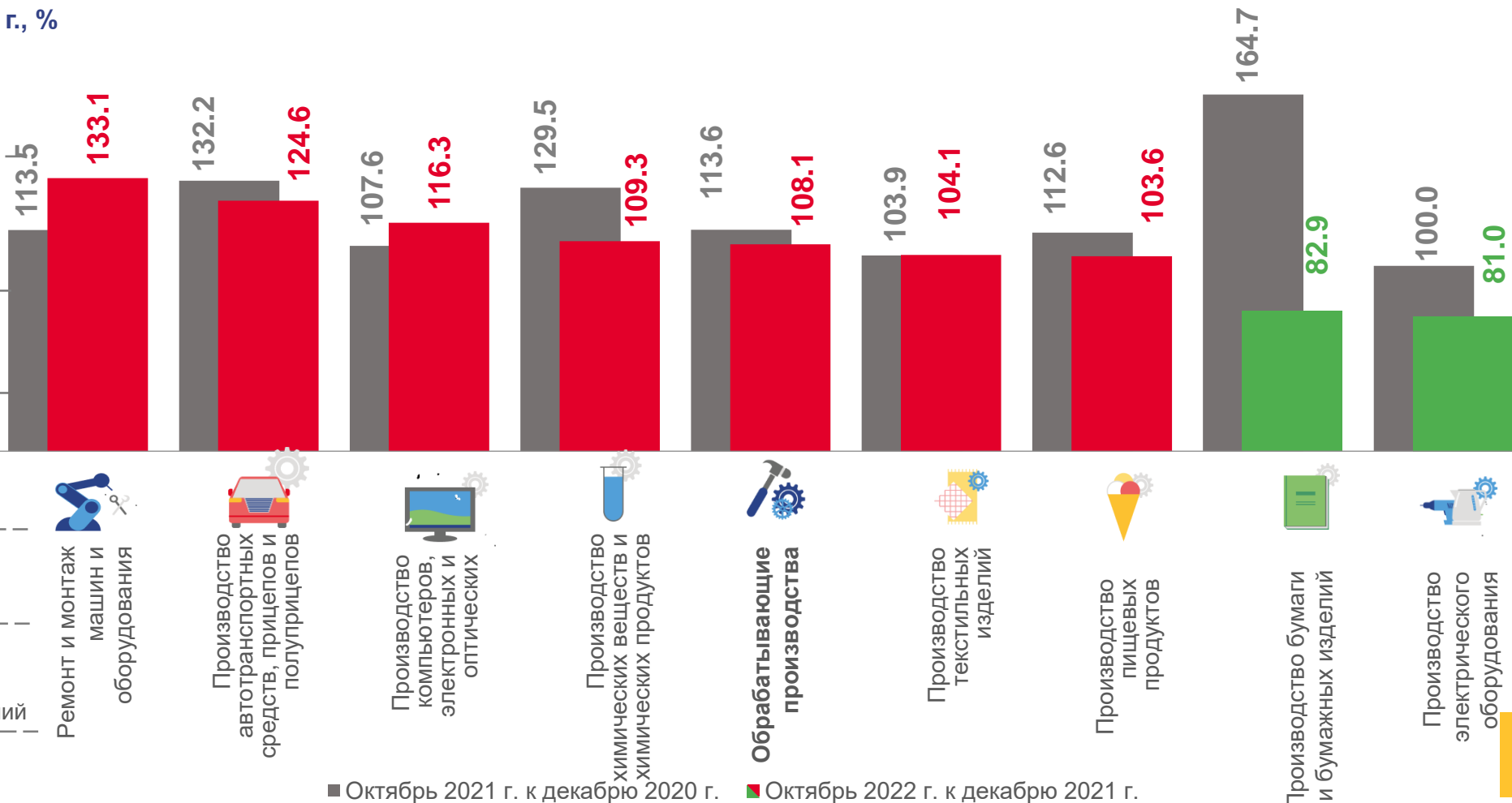
124,6

109,3

103,6

82,9

81,0



■ Октябрь 2021 г. к декабрю 2020 г.

■ Октябрь 2022 г. к декабрю 2021 г.



# ИНДЕКСЫ ЦЕН ПРОИЗВОДИТЕЛЕЙ ПРОМЫШЛЕННЫХ ТОВАРОВ

В % К СООТВЕТСТВУЮЩЕМУ МЕСЯЦУ ПРЕДЫДУЩЕГО ГОДА

ОКТАБРЬ 2022 г. к ОКТАБРЮ 2021 г., %



Индекс цен производителей

109,5



Добыча полезных ископаемых

145,1



Обрабатывающие производства

110,3



Обеспечение электрической энергией, газом и паром; кондиционирование воздуха

105,3



Водоснабжение; водоотведение, организация сбора и утилизации отходов, деятельность по ликвидации загрязнений

104,2



Добыча полезных ископаемых



Обрабатывающие производства



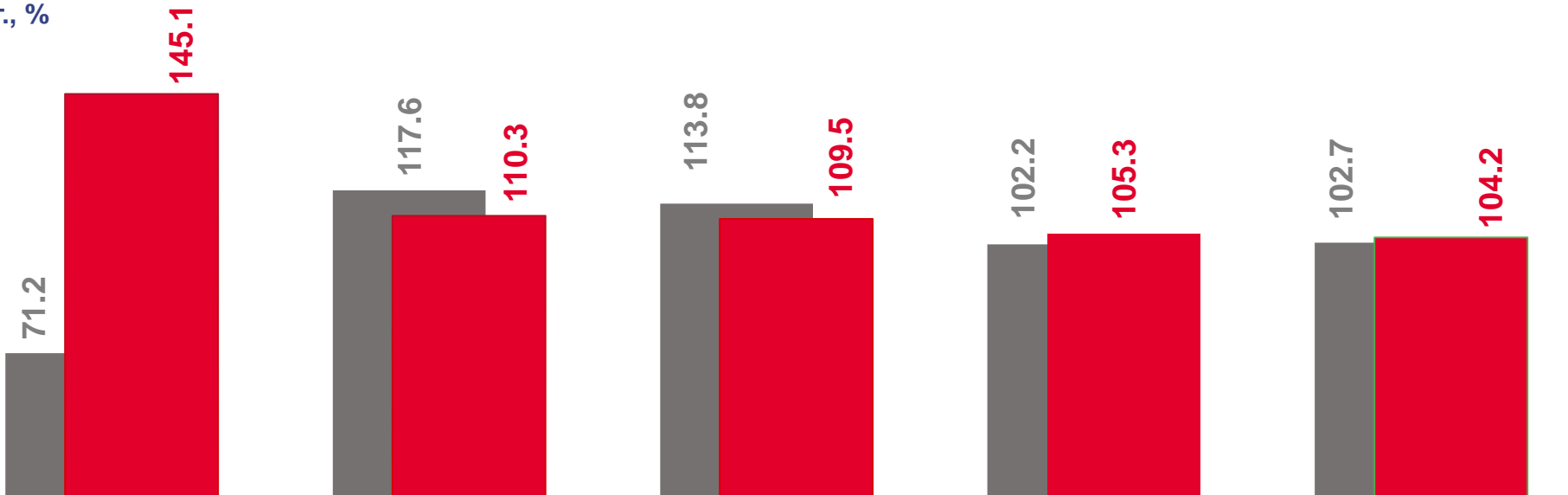
Индекс цен производителей промышленных товаров



Обеспечение электрической энергией, газом и паром; кондиционирование воздуха



Водоснабжение; водоотведение, организация сбора и утилизации отходов, деятельность по ликвидации загрязнений



■ Октябрь 2021 г. к октябрю 2020 г.

■ Октябрь 2022 г. к октябрю 2021 г.





# ИНДЕКСЫ ЦЕН ПРОИЗВОДИТЕЛЕЙ ПРОМЫШЛЕННЫХ ТОВАРОВ

В % К СООТВЕТСТВУЮЩЕМУ ПЕРИОДУ ПРЕДЫДУЩЕГО ГОДА

ЯНВАРЬ-ОКТАБРЬ 2022 г. к ЯНВАРЮ-ОКТАБРЮ 2021 г., %



113,4

Индекс цен производителей



116,0

Обрабатывающие производства



103,8

Обеспечение электрической энергией, газом и паром; кондиционирование воздуха



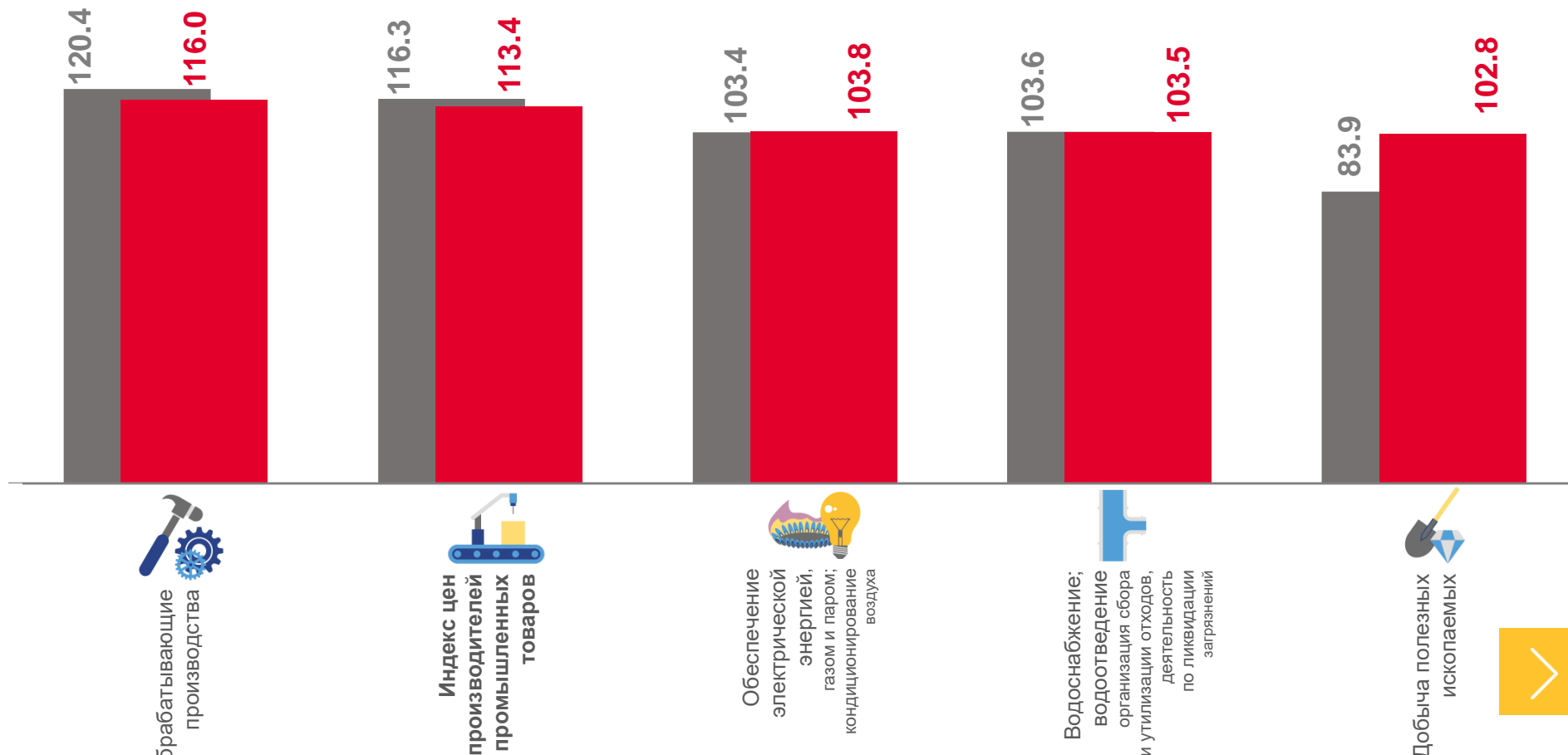
103,5

Водоснабжение; водоотведение, организация сбора и утилизации отходов, деятельность по ликвидации загрязнений



102,8

Добыча полезных ископаемых



■ Январь-октябрь 2021 г. к январю-октябрю 2020 г.

■ Январь-октябрь 2022 г. к январю-октябрю 2021 г.

