



ФЕДЕРАЛЬНАЯ СЛУЖБА
ГОСУДАРСТВЕННОЙ СТАТИСТИКИ

Оперативные данные по индексу цен производителей промышленных товаров в Воронежской области



октябрь 2023 года



ФЕДЕРАЛЬНАЯ СЛУЖБА
ГОСУДАРСТВЕННОЙ СТАТИСТИКИ

Индексы цен производителей промышленных товаров в Воронежской области

октябрь 2023 года

01 ИНДЕКСЫ ЦЕН ПРОИЗВОДИТЕЛЕЙ
И ПОТРЕБИТЕЛЬСКИХ ЦЕН

02 ИНДЕКСЫ ЦЕН ПРОИЗВОДИТЕЛЕЙ
ПО ОТДЕЛЬНЫМ ВИДАМ ЭКОНОМИЧЕСКОЙ
ДЕЯТЕЛЬНОСТИ

* Ежемесячные данные оперативной статистики





ИНДЕКСЫ ЦЕН ПРОИЗВОДИТЕЛЕЙ И ПОТРЕБИТЕЛЬСКИХ ЦЕН

В % К ПРЕДЫДУЩЕМУ МЕСЯЦУ

Октябрь 2023 г. к сентябрю 2023 г.



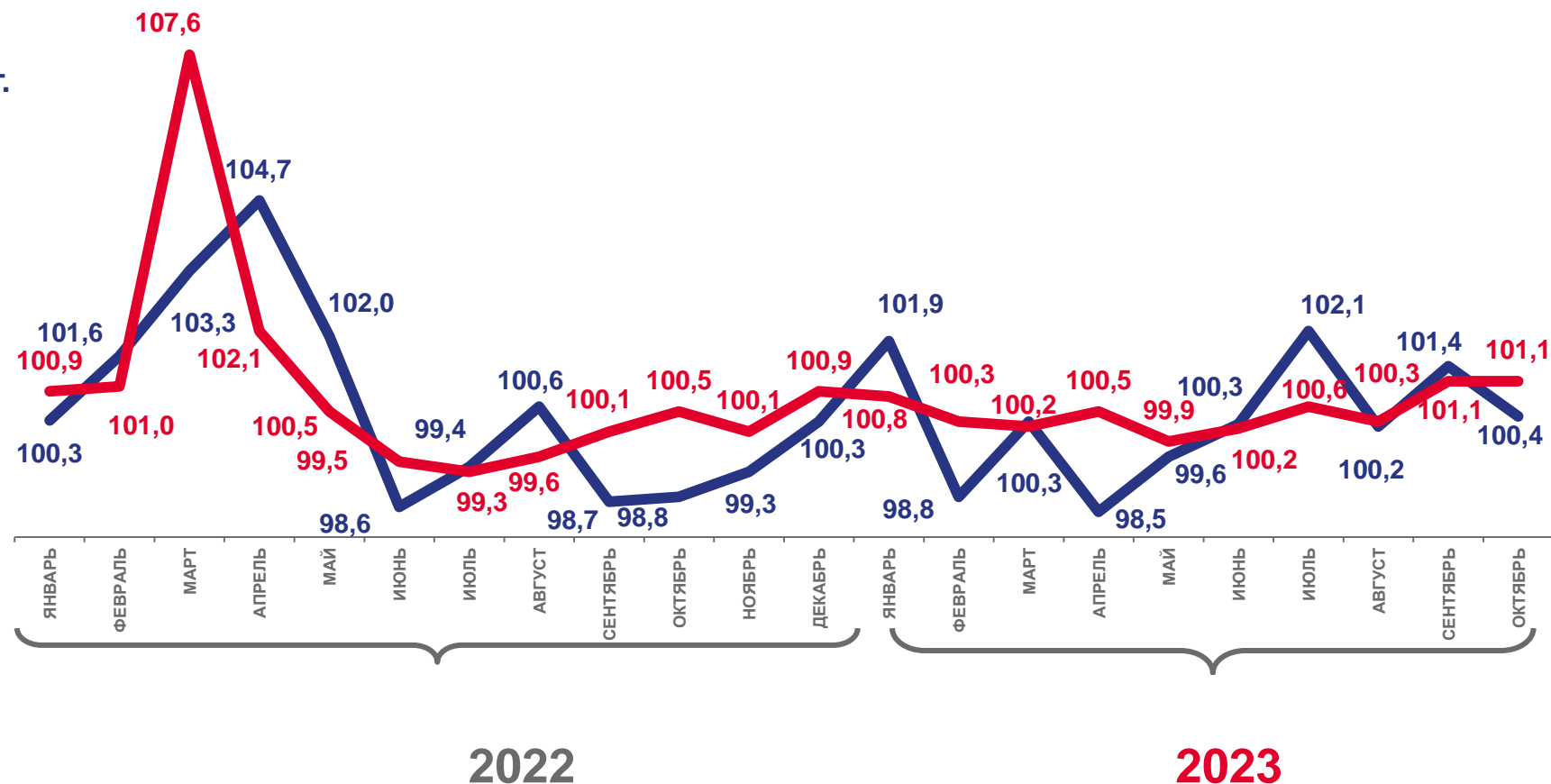
100,4

Индекс цен производителей



101,1

Индекс потребительских цен



Цены производителей промышленных товаров



Потребительские цены на товары и услуги



ИНДЕКСЫ ЦЕН ПРОИЗВОДИТЕЛЕЙ И ПОТРЕБИТЕЛЬСКИХ ЦЕН

В % К ДЕКАБРЮ ПРЕДЫДУЩЕГО ГОДА

Октябрь 2023 г. к декабрю 2022 г.



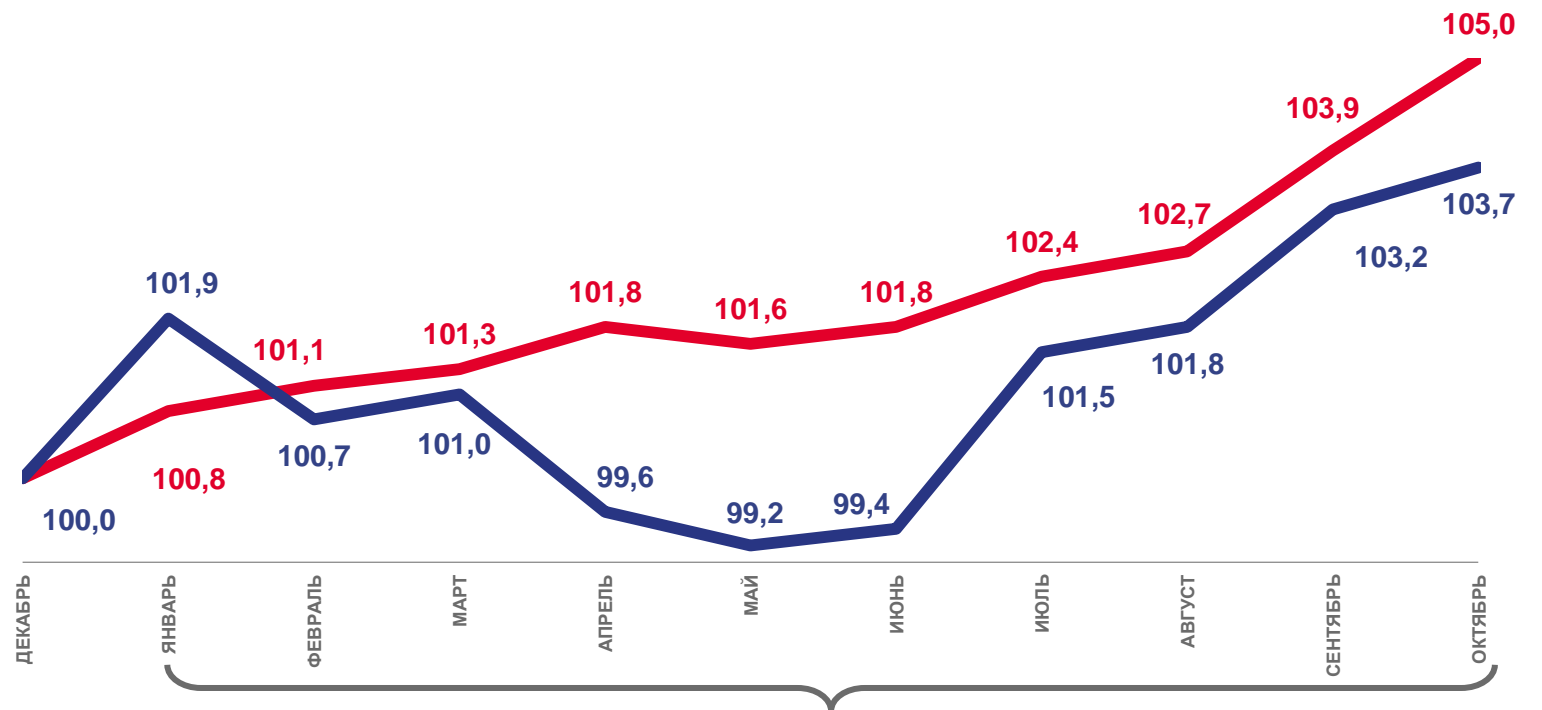
103,7

Индекс цен производителей



105,0

Индекс потребительских цен



2022

2023



Цены производителей промышленных товаров



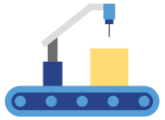
Потребительские цены на товары и услуги



ИНДЕКСЫ ЦЕН ПРОИЗВОДИТЕЛЕЙ И ПОТРЕБИТЕЛЬСКИХ ЦЕН

В % К СООТВЕТСТВУЮЩЕМУ МЕСЯЦУ ПРЕДЫДУЩЕГО ГОДА

Октябрь 2023 г. к октябрю 2022 г.



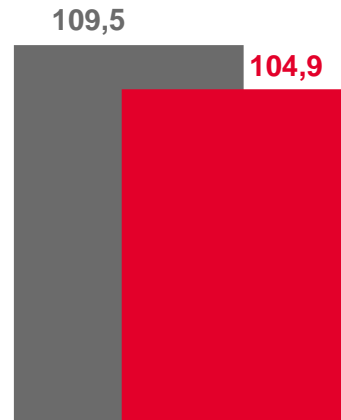
104,9

Индекс цен производителей

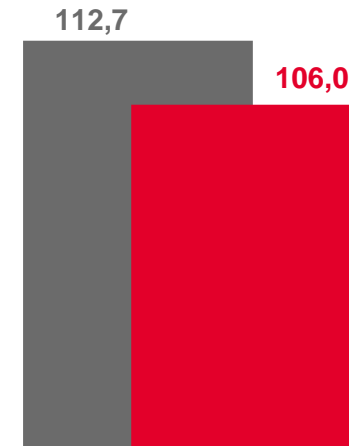


106,0

Индекс потребительских цен



Индекс цен производителей
промышленных товаров



Индекс потребительских цен

■ Октябрь 2022 г. к октябрю 2021 г.

■ Октябрь 2023 г. к октябрю 2022 г.



ИНДЕКСЫ ЦЕН ПРОИЗВОДИТЕЛЕЙ И ПОТРЕБИТЕЛЬСКИХ ЦЕН

В % К СООТВЕТСТВУЮЩЕМУ ПЕРИОДУ ПРЕДЫДУЩЕГО ГОДА

Январь-октябрь 2023 г.
к январю-октябрю 2022 г.



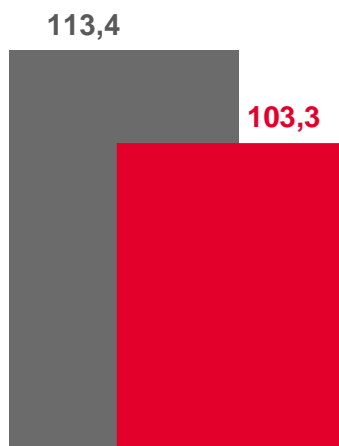
103,3

Индекс цен производителей

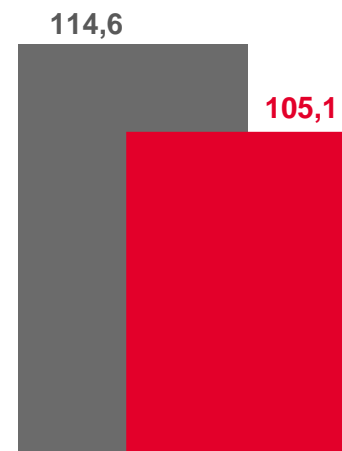


105,1

Индекс потребительских цен



Индекс цен производителей
промышленных товаров



Индекс потребительских цен



Январь-октябрь 2022 г. к январю-октябрю 2021 г.



Январь-октябрь 2023 г. к январю-октябрю 2022 г.





ИНДЕКСЫ ЦЕН ПРОИЗВОДИТЕЛЕЙ ПРОМЫШЛЕННЫХ ТОВАРОВ

В % К ПРЕДЫДУЩЕМУ МЕСЯЦУ

Октябрь 2023 г. к сентябрю 2023 г.



Индекс цен производителей

100,4



Обеспечение электрической энергией,
газом и паром; кондиционирование воздуха

102,3



Добыча полезных ископаемых

100,1



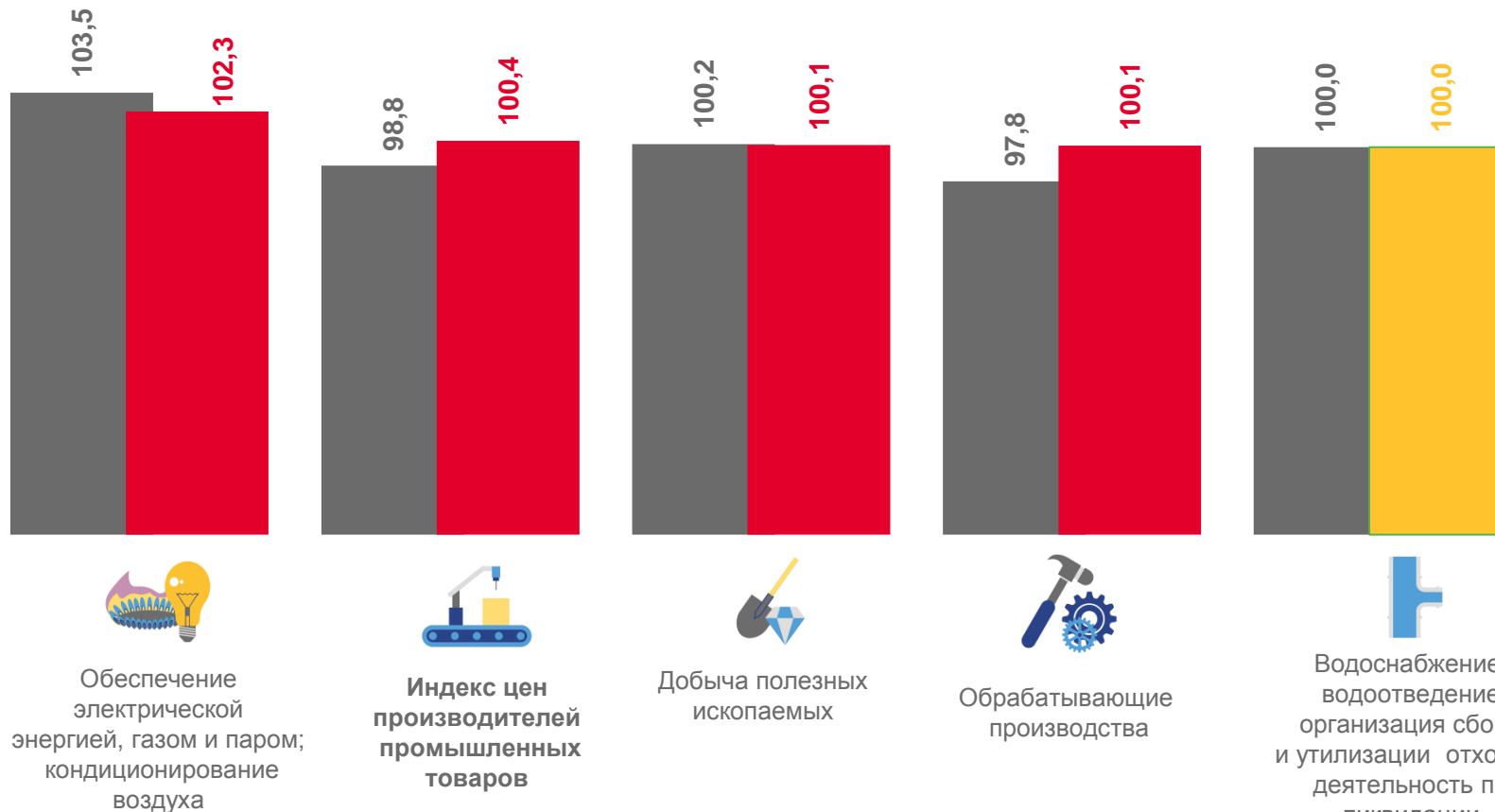
Обрабатывающие производства

100,1



Водоснабжение; водоотведение,
организация сбора и утилизации отходов,
деятельность по ликвидации загрязнений

100,0



Октябрь 2022 г. к сентябрю 2022 г.

Октябрь 2023 г. к сентябрю 2023 г.





ИНДЕКСЫ ЦЕН ПРОИЗВОДИТЕЛЕЙ ПРОМЫШЛЕННЫХ ТОВАРОВ


В % К ДЕКАБРЮ ПРЕДЫДУЩЕГО ГОДА

Октябрь 2023 г. к декабрю 2022 г.




103,7

Индекс цен производителей



136,4

Добыча полезных ископаемых



107,4

Обеспечение электрической энергией,
газом и паром; кондиционирование воздуха



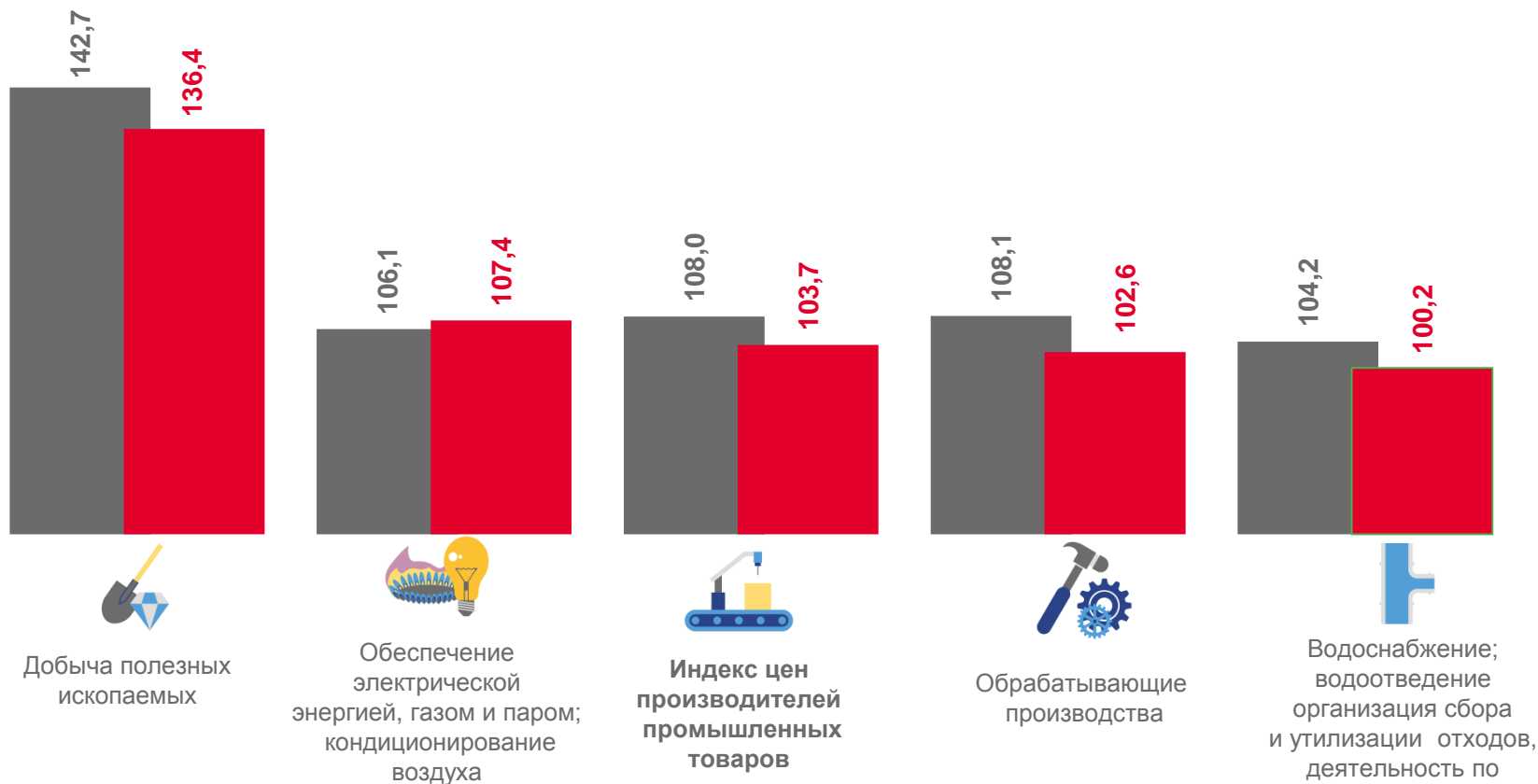
102,6

Обрабатывающие производства



100,2

Водоснабжение; водоотведение,
организация сбора и утилизации отходов,
деятельность по ликвидации загрязнений



■ Октябрь 2022 г. к декабрю 2021 г.

■ Октябрь 2023 г. к декабрю 2022 г.





ИНДЕКСЫ ЦЕН ПРОИЗВОДИТЕЛЕЙ ПРОМЫШЛЕННЫХ ТОВАРОВ

В % К СООТВЕТСТВУЮЩЕМУ МЕСЯЦУ ПРЕДЫДУЩЕГО ГОДА

Октябрь 2023 г. к октябрю 2022 г.




104,9

Индекс цен производителей



145,3

Добыча полезных ископаемых



109,4

Обеспечение электрической энергией,
газом и паром; кондиционирование воздуха



107,9

Водоснабжение; водоотведение,
организация сбора и утилизации отходов,
деятельность по ликвидации загрязнений



103,3

Обрабатывающие производства

145,1

145,3



Добыча полезных
ископаемых

105,3

109,4



Обеспечение
электрической
энергией, газом и паром;
кондиционирование
воздуха

104,2

107,9



Водоснабжение;
водоотведение
организация сбора
и утилизации отходов,
деятельность по
ликвидации
загрязнений

109,5

104,9



Индекс цен
производителей
промышленных
товаров

110,3

103,3



Обрабатывающие
производства



Октябрь 2022 г. к октябрю 2021 г.



Октябрь 2023 г. к октябрю 2022 г.



ИНДЕКСЫ ЦЕН ПРОИЗВОДИТЕЛЕЙ ПРОМЫШЛЕННЫХ ТОВАРОВ

В % К СООТВЕТСТВУЮЩЕМУ ПЕРИОДУ ПРЕДЫДУЩЕГО ГОДА

Январь-октябрь 2023 г.
к январю-октябрю 2022 г.



103,3

Индекс цен производителей



153,5

Добыча полезных ископаемых



111,1

Обеспечение электрической энергией,
газом и паром; кондиционирование воздуха



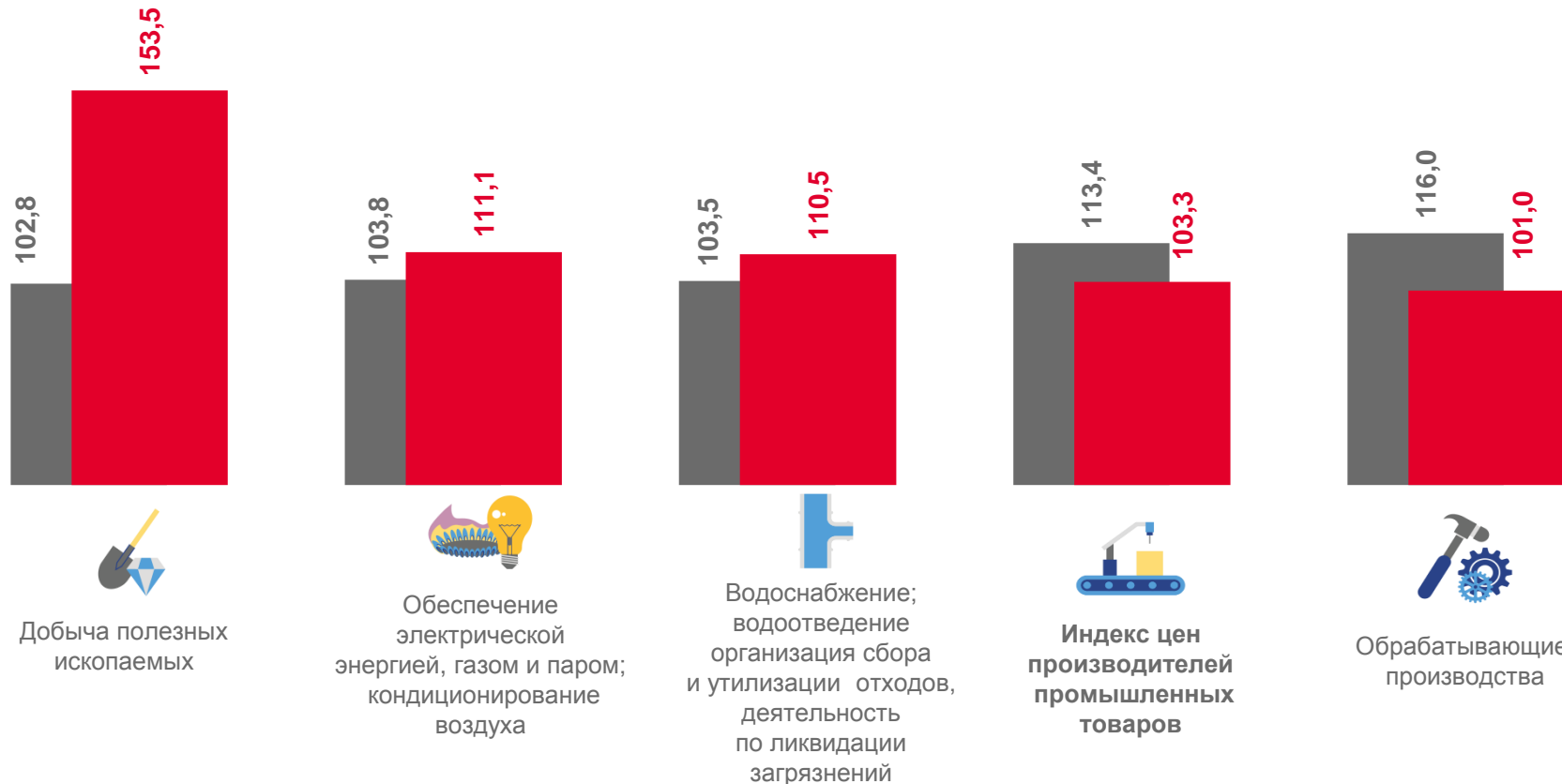
110,5

Водоснабжение; водоотведение,
организация сбора и утилизации отходов,
деятельность по ликвидации загрязнений



101,0


Обрабатывающие производства



Январь-октябрь 2022 г. к январю-октябрю 2021 г.




Январь-октябрь 2023 г. к январю-октябрю 2022 г.



ИНДЕКСЫ ЦЕН ПРОИЗВОДИТЕЛЕЙ ПО ОБЕСПЕЧЕНИЮ ЭЛЕКТРИЧЕСКОЙ ЭНЕРГИЕЙ

В % К ПРЕДЫДУЩЕМУ МЕСЯЦУ

Октябрь 2023 г. к сентябрю 2023 г.



102,3

Обеспечение электрической энергией,
газом и паром; кондиционирование воздуха



102,6

Производство, передача
и распределение электроэнергии



100,0

Производство, передача и распределение пара
и горячей воды; кондиционирование воздуха

104,0 102,6



Производство, передача
и распределение электроэнергии

103,5 102,3



Обеспечение электрической
энергией, газом и паром;
кондиционирование воздуха

100,0 100,0



Производство, передача
и распределение пара и горячей
воды; кондиционирование воздуха

Октябрь 2022 г. к сентябрю 2022 г.

Октябрь 2023 г. к сентябрю 2023 г.





ИНДЕКСЫ ЦЕН ПРОИЗВОДИТЕЛЕЙ ПО ОБЕСПЕЧЕНИЮ ЭЛЕКТРИЧЕСКОЙ ЭНЕРГИЕЙ

В % К ДЕКАБРЮ ПРЕДЫДУЩЕГО ГОДА

Октябрь 2023 г. к декабрю 2022 г.



107,4

Обеспечение электрической энергией,
газом и паром; кондиционирование воздуха



108,2

Производство, передача
и распределение электроэнергии




100,6

Производство, передача и распределение пара
и горячей воды; кондиционирование воздуха



Производство, передача
и распределение электроэнергии



Обеспечение электрической
энергией, газом и паром;
кондиционирование воздуха



Производство, передача
и распределение пара и горячей
воды; кондиционирование воздуха



Октябрь 2022 г. к декабрю 2021 г.



Октябрь 2023 г. к декабрю 2022 г.





ИНДЕКСЫ ЦЕН ПРОИЗВОДИТЕЛЕЙ ПО ОБРАБАТЫВАЮЩИМ ПРОИЗВОДСТВАМ

В % К ПРЕДЫДУЩЕМУ МЕСЯЦУ

Октябрь 2023 г. к сентябрю 2023 г.



Обрабатывающие производства

100,1



Производство готовых металлических изделий, кроме машин и оборудования

102,7



Производство машин и оборудования, не включенных в другие группировки

101,9



Производство резиновых и пластмассовых изделий

100,5



Производство прочих транспортных средств и оборудования

99,5



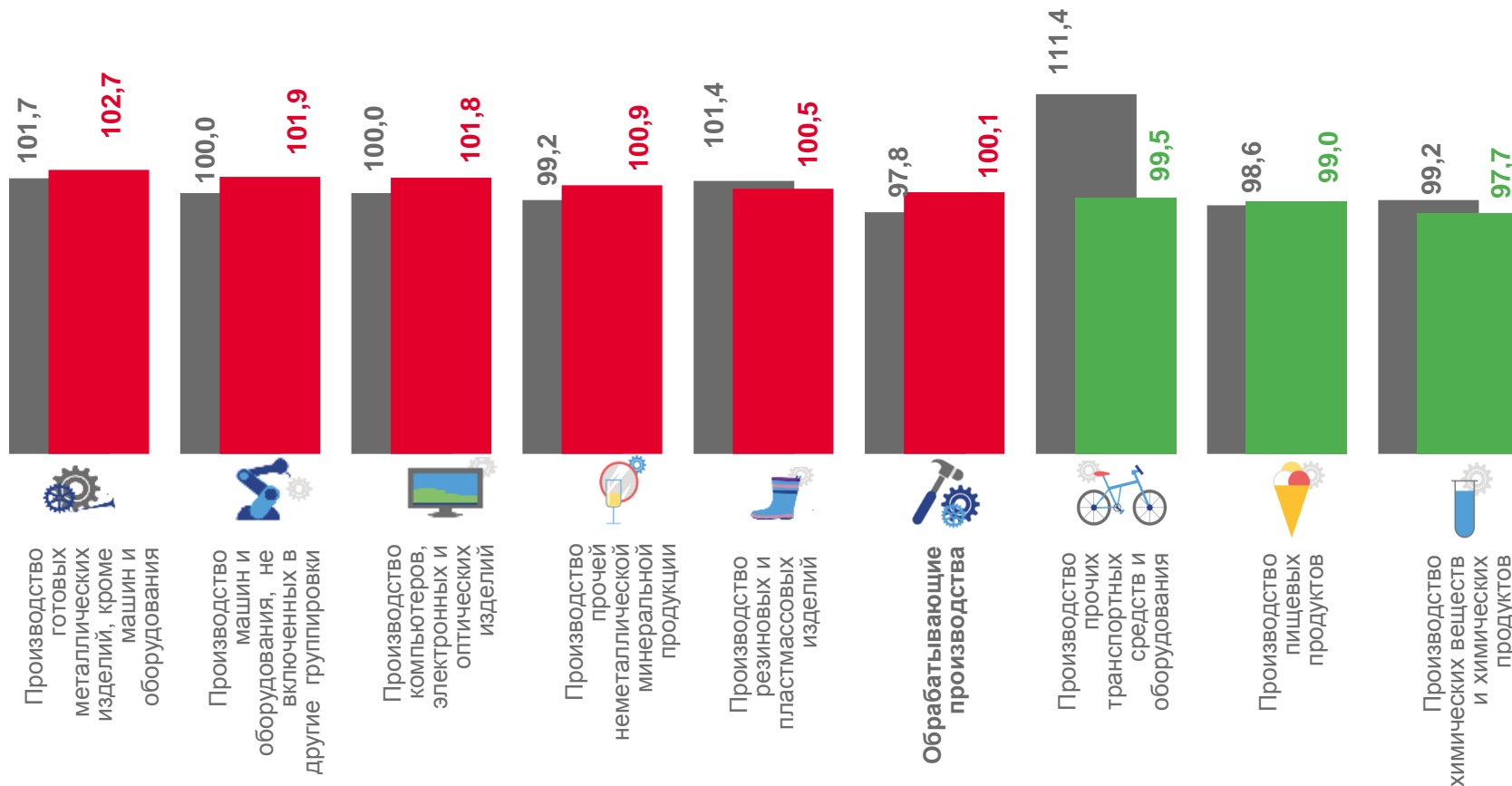
Производство пищевых продуктов

99,0



Производство химических веществ и химических продуктов

97,7



Октябрь 2022 г. к сентябрю 2022 г.



Октябрь 2023 г. к сентябрю 2023 г.





ИНДЕКСЫ ЦЕН ПРОИЗВОДИТЕЛЕЙ ПО ОБРАБАТЫВАЮЩИМ ПРОИЗВОДСТВАМ

В % К ДЕКАБРЮ ПРЕДЫДУЩЕГО ГОДА

Октябрь 2023 г. к декабрю 2022 г.



Обрабатывающие производства

102,6



Производство машин и оборудования,
не включенных в другие группировки

108,4



Производство пищевых продуктов

103,9



Производство прочей неметаллической
минеральной продукции

103,3



Производство компьютеров, электронных
и оптических изделий

94,8



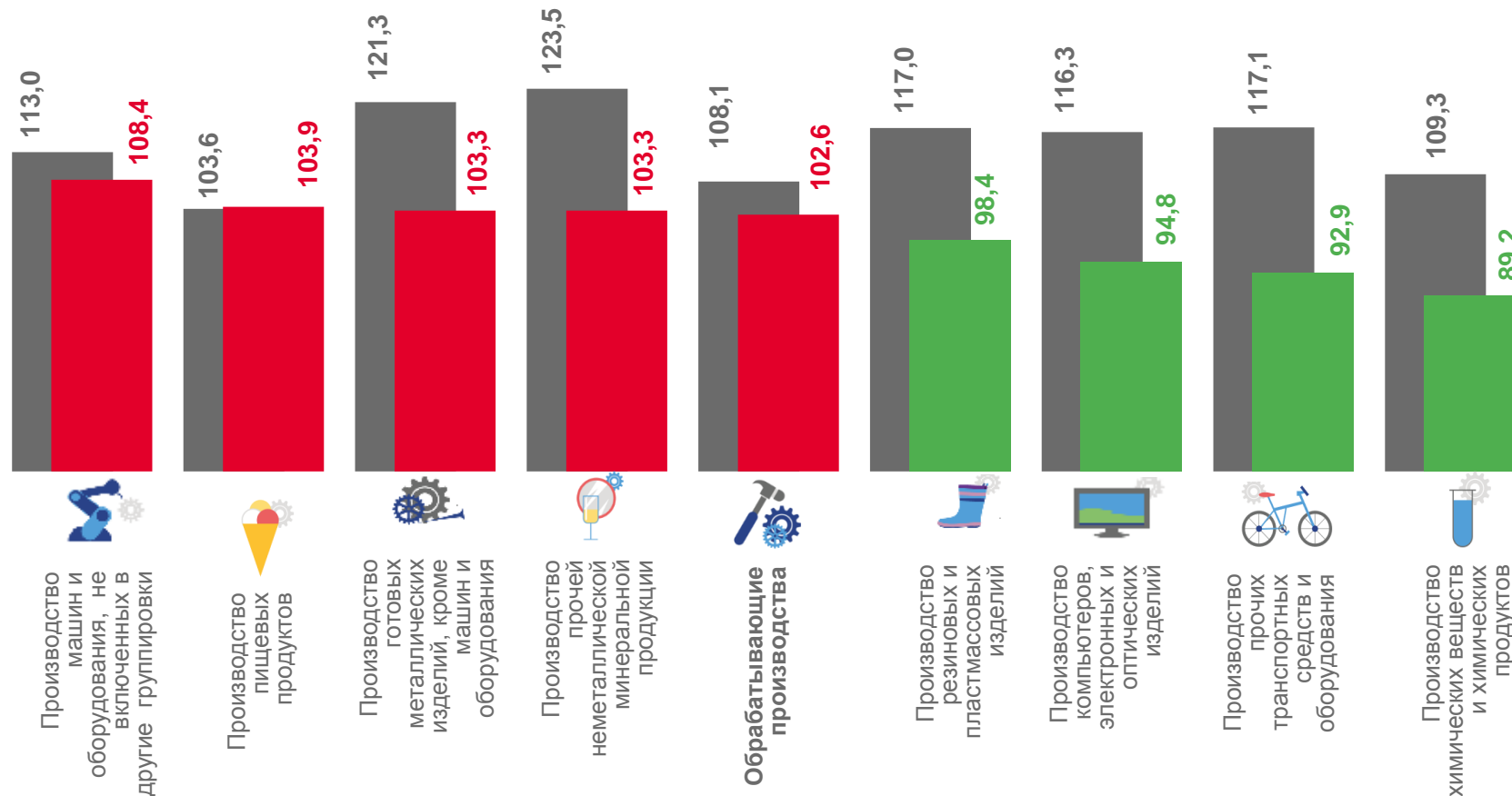
Производство прочих транспортных
средств и оборудования

92,9



Производство химических
веществ и химических продуктов

89,2



Октябрь 2022 г. к декабрю 2021 г.

Октябрь 2023 г. к декабрю 2022 г.

