



ФЕДЕРАЛЬНАЯ СЛУЖБА
ГОСУДАРСТВЕННОЙ СТАТИСТИКИ

Оперативные данные по индексу цен производителей промышленных товаров



сентябрь 2022 года



ФЕДЕРАЛЬНАЯ СЛУЖБА
ГОСУДАРСТВЕННОЙ СТАТИСТИКИ

Индексы цен производителей промышленных товаров

август 2022 года

01 ИНДЕКСЫ ЦЕН ПРОИЗВОДИТЕЛЕЙ
И ПОТРЕБИТЕЛЬСКИХ ЦЕН

02 ИНДЕКСЫ ЦЕН ПРОИЗВОДИТЕЛЕЙ ПО
ОТДЕЛЬНЫМ ВИДАМ ЭКОНОМИЧЕСКОЙ
ДЕЯТЕЛЬНОСТИ

* Ежемесячные данные оперативной статистики

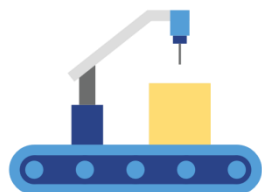




ИНДЕКСЫ ЦЕН ПРОИЗВОДИТЕЛЕЙ И ПОТРЕБИТЕЛЬСКИХ ЦЕН

В % К ДЕКАБРЮ ПРЕДЫДУЩЕГО ГОДА

СЕНТЯБРЬ 2022 г. к ДЕКАБРЮ 2021 г., %



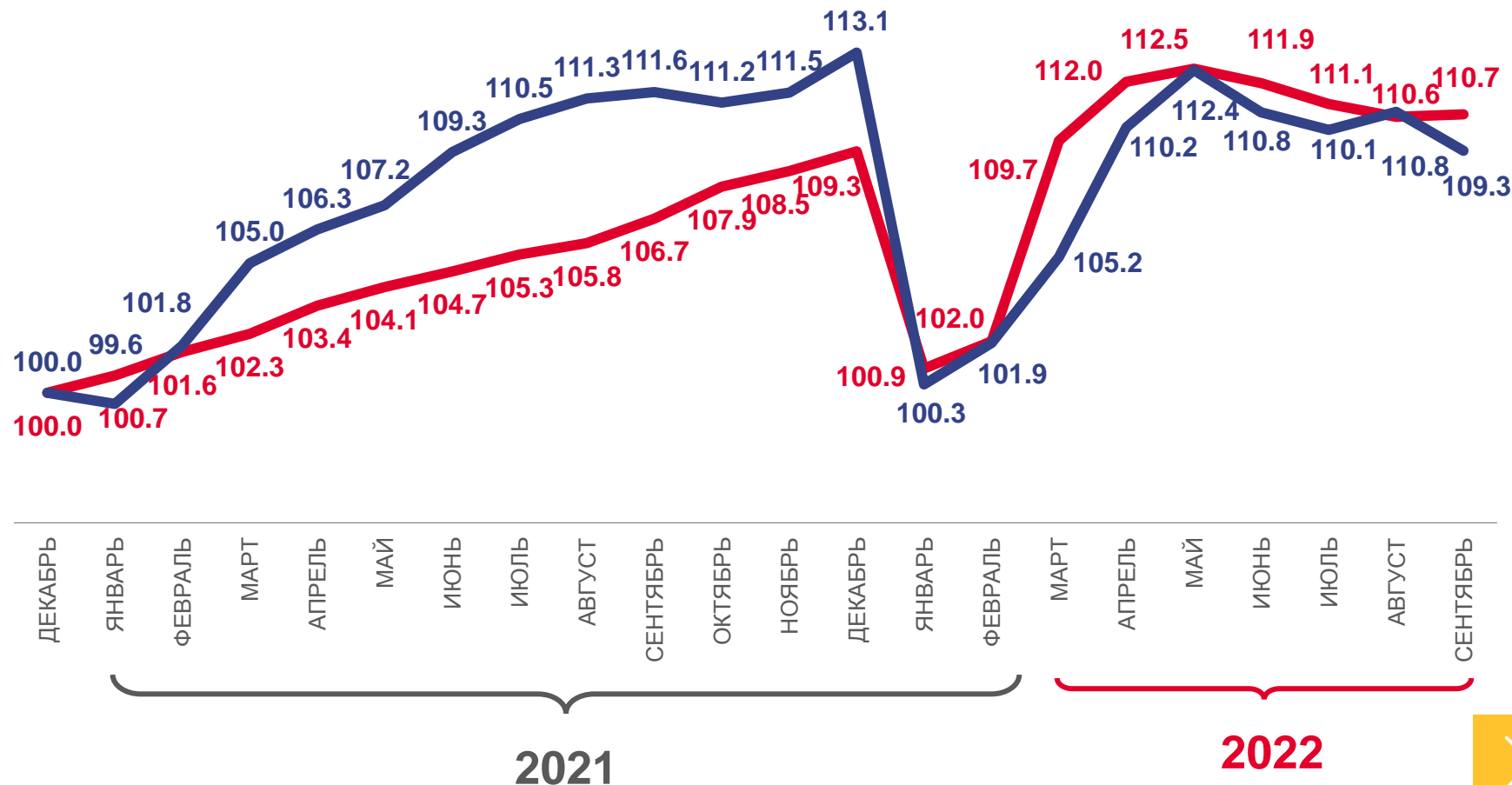
109,3

Индекс цен производителей



110,7

Индекс потребительских цен



Цены производителей промышленных товаров



Потребительские цены на товары и услуги



ИНДЕКСЫ ЦЕН ПРОИЗВОДИТЕЛЕЙ ПРОМЫШЛЕННЫХ ТОВАРОВ

В % К ДЕКАБРЮ ПРЕДЫДУЩЕГО ГОДА

СЕНТЯБРЬ 2022 г. к ДЕКАБРЮ 2021 г., %



Индекс цен производителей

109,3



Добыча полезных ископаемых

142,4



Обрабатывающие производства

110,6



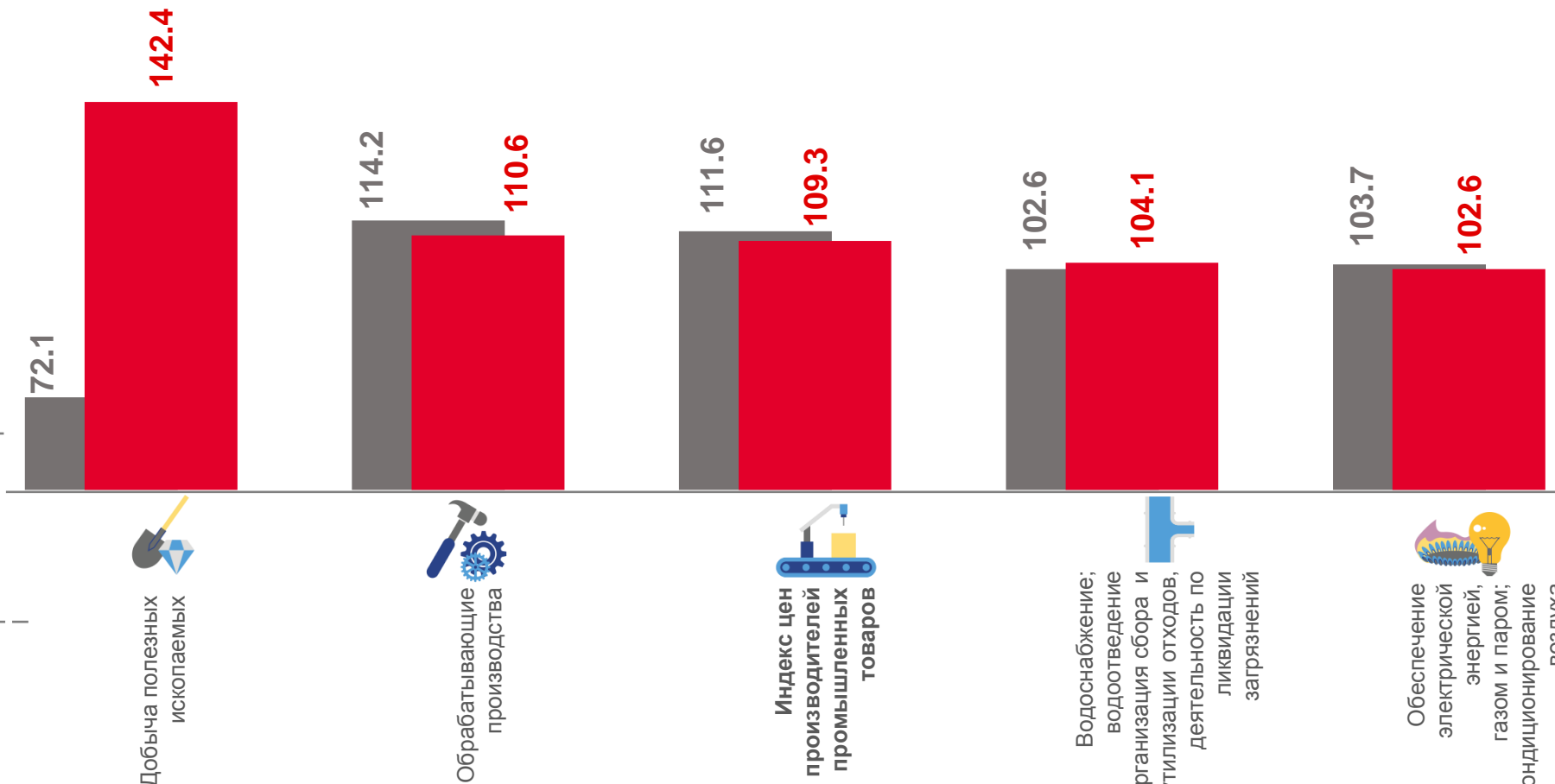
Водоснабжение; водоотведение, организация сбора и утилизации отходов, деятельность по ликвидации загрязнений

104,4



Обеспечение электрической энергией, газом и паром; кондиционирование воздуха

102,6



■ Сентябрь 2021 г. к декабрю 2020 г. ■ Сентябрь 2022 г. к декабрю 2021 г.



ИНДЕКСЫ ЦЕН ПРОИЗВОДИТЕЛЕЙ ПРОМЫШЛЕННЫХ ТОВАРОВ

В % К ПРЕДЫДУЩЕМУ МЕСЯЦУ

СЕНТЯБРЬ 2022 г. к АВГУСТУ 2022 г., %



Индекс цен производителей

98,7



Добыча полезных ископаемых

110,8




Водоснабжение; водоотведение, организация сбора и утилизации отходов, деятельность по ликвидации загрязнений

100,0



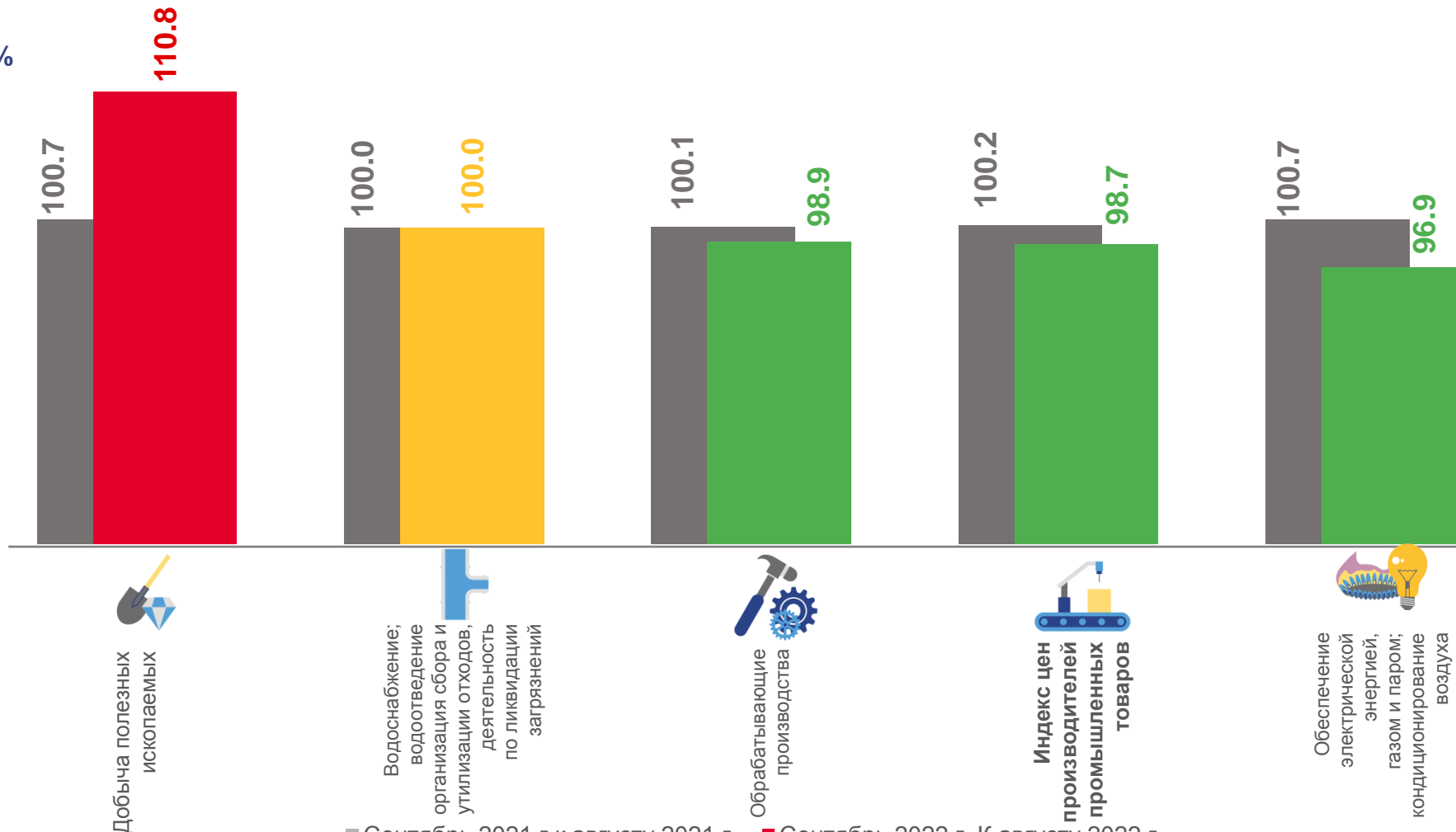
Обрабатывающие производства

98,9




Обеспечение электрической энергией, газом и паром; кондиционирование воздуха

96,9




■ Сентябрь 2021 г. к августу 2021 г. ■ Сентябрь 2022 г. к августу 2022 г.



ИНДЕКСЫ ЦЕН ПРОИЗВОДИТЕЛЕЙ ПО ОБЕСПЕЧЕНИЮ ЭЛЕКТРИЧЕСКОЙ ЭНЕРГИЕЙ В % К ПРЕДЫДУЩЕМУ МЕСЯЦУ

СЕНТЯБРЬ 2022 г. к АВГУСТУ 2022 г., %



96,9

Обеспечение электрической энергией,
газом и паром; кондиционирование
воздуха



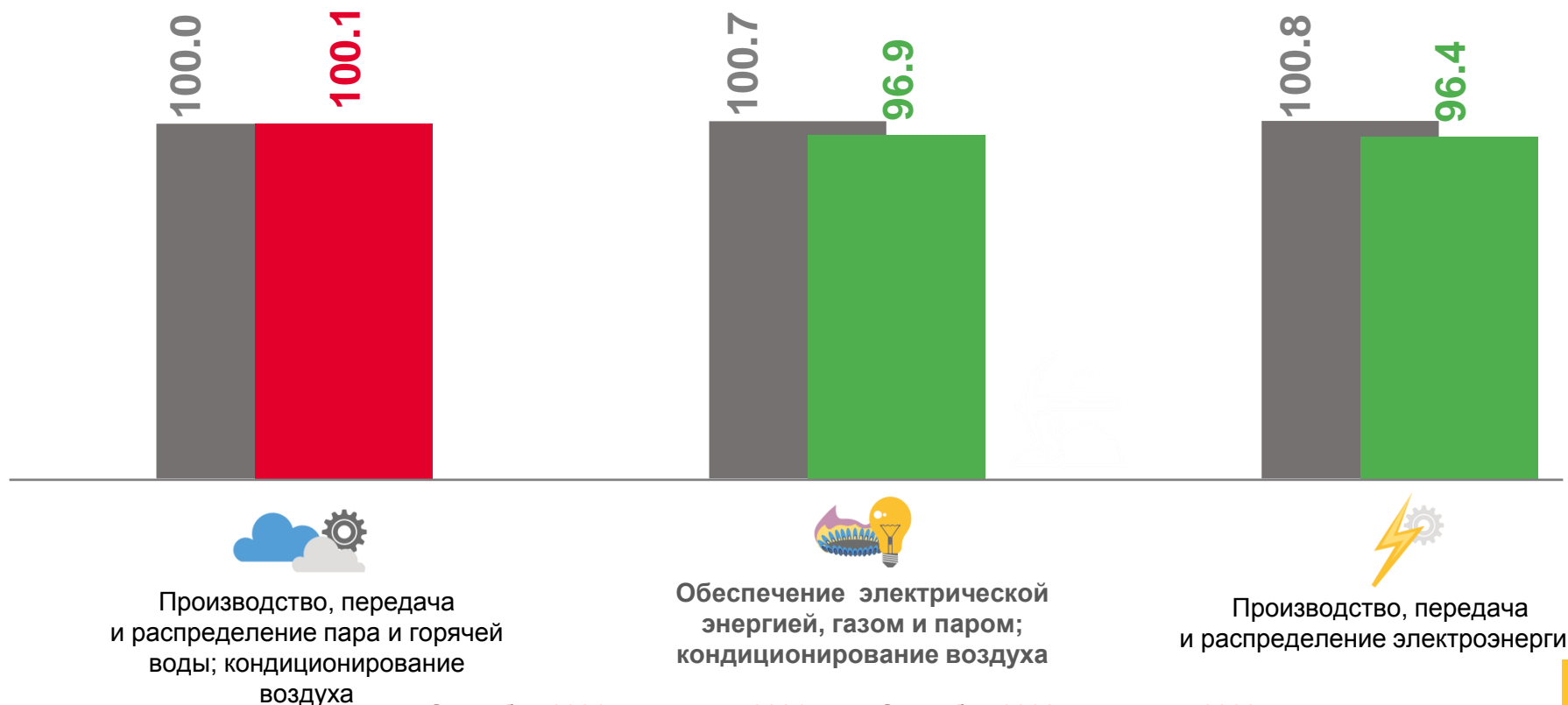
100,1

Производство, передача и распределение пара
и горячей воды; кондиционирование воздуха



96,4

Производство, передача
и распределение электроэнергии




■ Сентябрь 2021 г. к августу 2021 г. ■ Сентябрь 2022 г. к августу 2022 г.





ИНДЕКСЫ ЦЕН ПРОИЗВОДИТЕЛЕЙ ПО ОБЕСПЕЧЕНИЮ ЭЛЕКТРИЧЕСКОЙ ЭНЕРГИЕЙ В % К ДЕКАБРЮ ПРЕДЫДУЩЕГО ГОДА

СЕНТЯБРЬ 2022 г. к ДЕКАБРЮ 2021 г., %



103,7

Обеспечение электрической энергией,
газом и паром; кондиционирование
воздуха



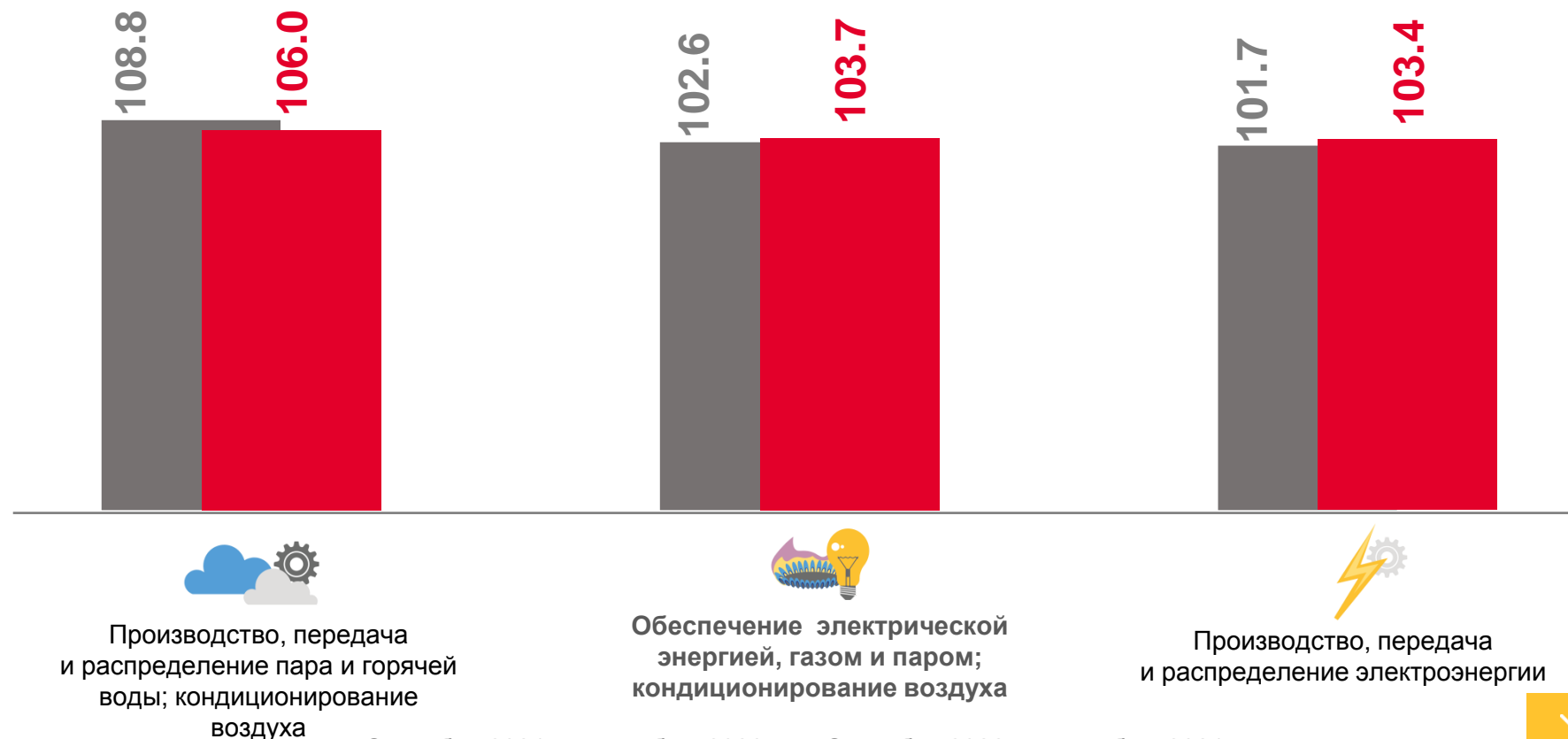
106,0

Производство, передача и распределение пара
и горячей воды; кондиционирование воздуха



103,4

Производство, передача
и распределение электроэнергии



■ Сентябрь 2021 г. к декабрю 2020 г. ■ Сентябрь 2022 г. к декабрю 2021 г.





ИНДЕКСЫ ЦЕН ПРОИЗВОДИТЕЛЕЙ ПО ОБРАБАТЫВАЮЩИМ ПРОИЗВОДСТВАМ

В % К ПРЕДЫДУЩЕМУ МЕСЯЦУ

СЕНТЯБРЬ 2022 г. к АВГУСТУ 2022 г., %



Обрабатывающие производства



Производство текстильных изделий



Ремонт и монтаж машин и оборудования



Производство химических веществ и химических продуктов



Производство пищевых продуктов



Производство бумаги и бумажных изделий



Производство электрического оборудования

98,9

116,2

106,9

100,1

98,6

91,2

83,9

116,2

Производство текстильных изделий



Ремонт и монтаж машин и оборудования

Производство химических веществ и химических продуктов



Производство компьютеров, электронных и оптических изделий



Обрабатывающие производства



Производство пищевых продуктов



Производство прочих транспортных средств и оборудования



Производство бумаги и бумажных изделий



Производство электрического оборудования

102,1

97,2

98,5

107,4

100,1

99,6

99,8

97,4

100,0

106,9

101,0

101,0

98,9

98,6

93,8

93,3

81,2

■ Сентябрь 2021г. к августу 2021 г.

■ Сентябрь 2022 г. к августу 2022 г.



ИНДЕКСЫ ЦЕН ПРОИЗВОДИТЕЛЕЙ ПО ОБРАБАТЫВАЮЩИМ ПРОИЗВОДСТВАМ

В % К ДЕКАБРЮ ПРЕДЫДУЩЕГО ГОДА

СЕНТЯБРЬ 2022 г. к ДЕКАБРЮ 2021 г., %



110,6

Обрабатывающие производства



Ремонт и монтаж машин и оборудования

133,1



Производство компьютеров, электронных и оптических изделий

116,4



Производство текстильных изделий

112,7



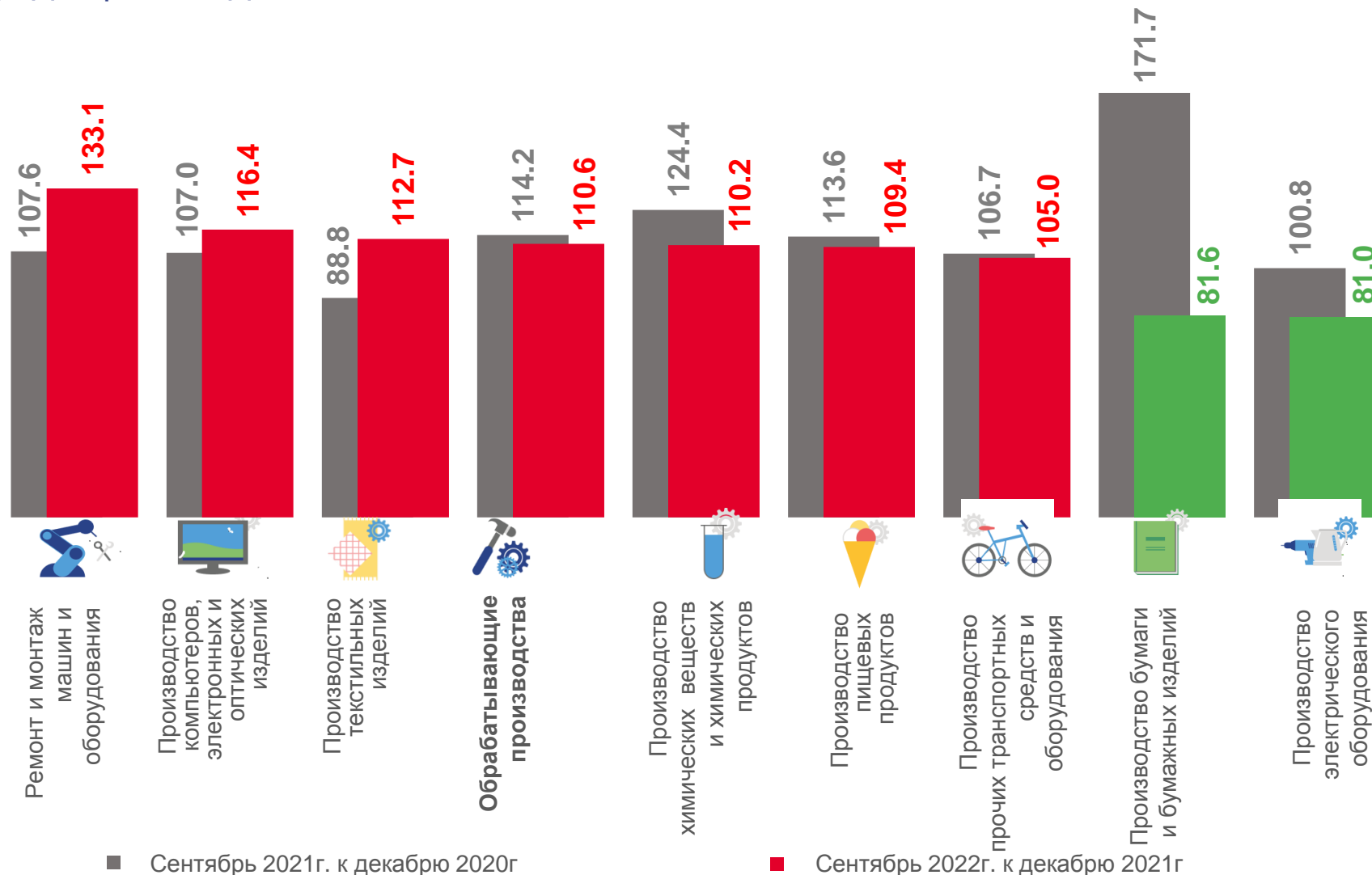
Производство бумаги и бумажных изделий

81,6



Производство электрического оборудования

81,0





ИНДЕКСЫ ЦЕН ПРОИЗВОДИТЕЛЕЙ ПРОМЫШЛЕННЫХ ТОВАРОВ

В % К СООТВЕТСТВУЮЩЕМУ МЕСЯЦУ ПРЕДЫДУЩЕГО ГОДА

СЕНТЯБРЬ 2022 г. к СЕНТЯБРЮ 2021 г., %



Индекс цен производителей

111,1



Добыча полезных ископаемых

143,5




Обрабатывающие производства

113,0



Водоснабжение; водоотведение, организация сбора и утилизации отходов, деятельность по ликвидации загрязнений

104,2



Обеспечение электрической энергией, газом и паром; кондиционирование воздуха

102,2



Добыча полезных ископаемых



Обрабатывающие производства



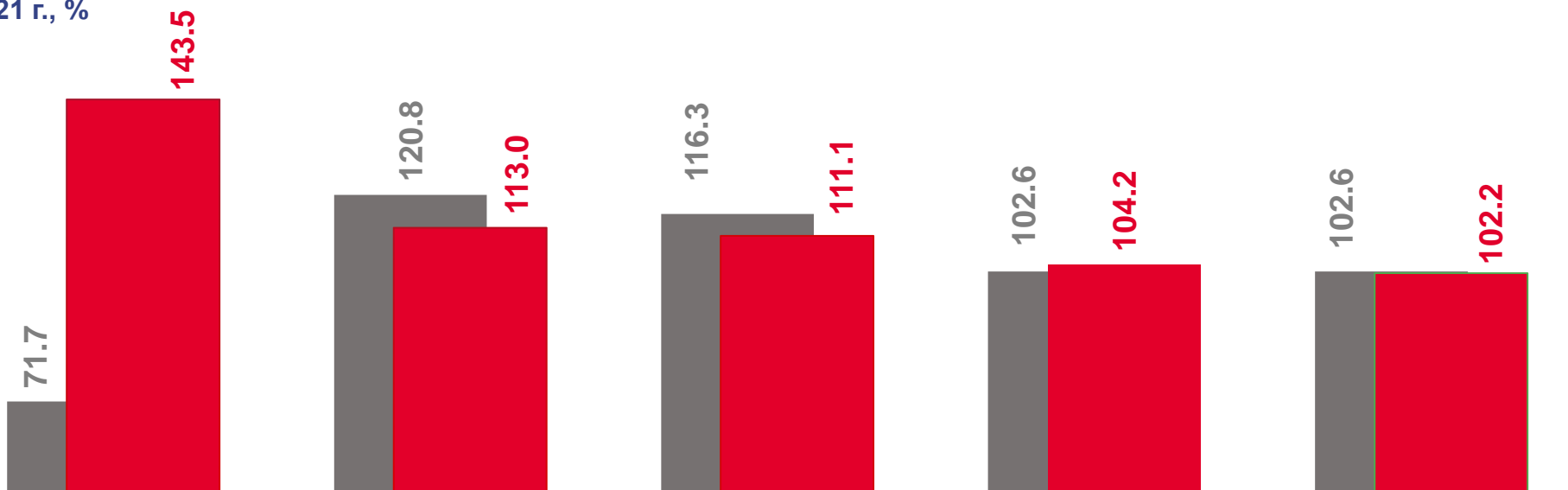
Индекс цен производителей промышленных товаров



Водоснабжение; водоотведение, организация сбора и утилизации отходов, деятельность по ликвидации загрязнений



Обеспечение электрической энергией, газом и паром; кондиционирование воздуха



■ Сентябрь 2022 г. к сентябрю 2020 г.

■ Сентябрь 2022 г. к сентябрю 2021 г.





ИНДЕКСЫ ЦЕН ПРОИЗВОДИТЕЛЕЙ ПРОМЫШЛЕННЫХ ТОВАРОВ

В % К СООТВЕТСТВУЮЩЕМУ ПЕРИОДУ ПРЕДЫДУЩЕГО ГОДА

ЯНВАРЬ-СЕНТЯБРЬ 2022 г. к ЯНВАРЮ-СЕНТЯБРЮ 2021 г., %



113,8

Индекс цен производителей



116,6

Обрабатывающие производства



103,6

Обеспечение электрической энергией, газом и паром; кондиционирование воздуха



103,5

Водоснабжение; водоотведение, организация сбора и утилизации отходов, деятельность по ликвидации загрязнений



98,9

Добыча полезных ископаемых

