



ФЕДЕРАЛЬНАЯ СЛУЖБА
ГОСУДАРСТВЕННОЙ СТАТИСТИКИ

Оперативные данные по индексу цен производителей промышленных товаров в Воронежской области



сентябрь 2023 года



ФЕДЕРАЛЬНАЯ СЛУЖБА
ГОСУДАРСТВЕННОЙ СТАТИСТИКИ

Индексы цен производителей промышленных товаров в Воронежской области

сентябрь 2023 года

01 ИНДЕКСЫ ЦЕН ПРОИЗВОДИТЕЛЕЙ
И ПОТРЕБИТЕЛЬСКИХ ЦЕН

02 ИНДЕКСЫ ЦЕН ПРОИЗВОДИТЕЛЕЙ
ПО ОТДЕЛЬНЫМ ВИДАМ ЭКОНОМИЧЕСКОЙ
ДЕЯТЕЛЬНОСТИ

* Ежемесячные данные оперативной статистики





ИНДЕКСЫ ЦЕН ПРОИЗВОДИТЕЛЕЙ И ПОТРЕБИТЕЛЬСКИХ ЦЕН

В % К ПРЕДЫДУЩЕМУ МЕСЯЦУ

Сентябрь 2023 г. к августу 2023 г.



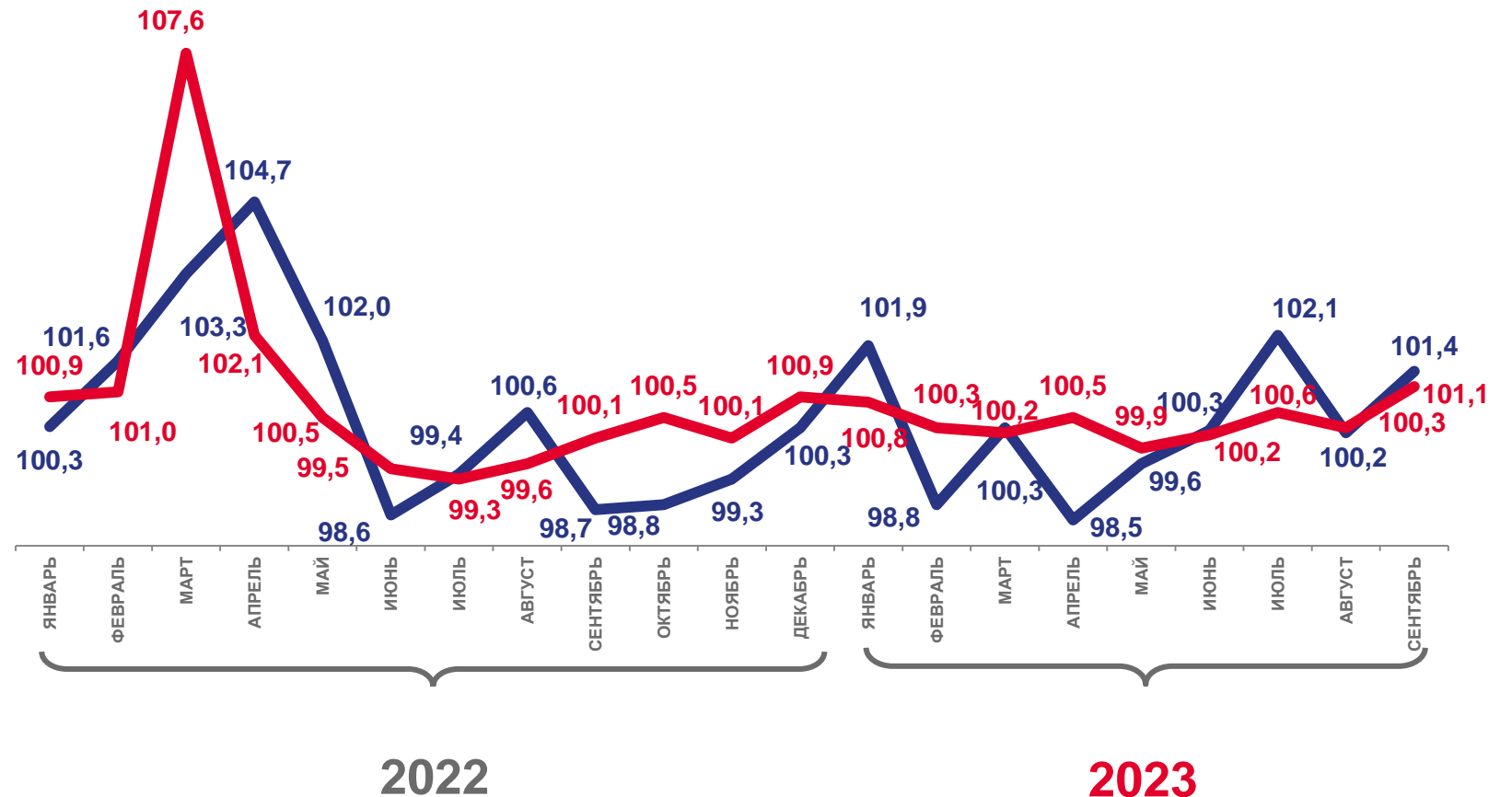
101,4

Индекс цен производителей



101,1

Индекс потребительских цен



Цены производителей промышленных товаров



Потребительские цены на товары и услуги



ИНДЕКСЫ ЦЕН ПРОИЗВОДИТЕЛЕЙ И ПОТРЕБИТЕЛЬСКИХ ЦЕН

В % К ДЕКАБРЮ ПРЕДЫДУЩЕГО ГОДА

Сентябрь 2023 г. к декабрю 2022 г.



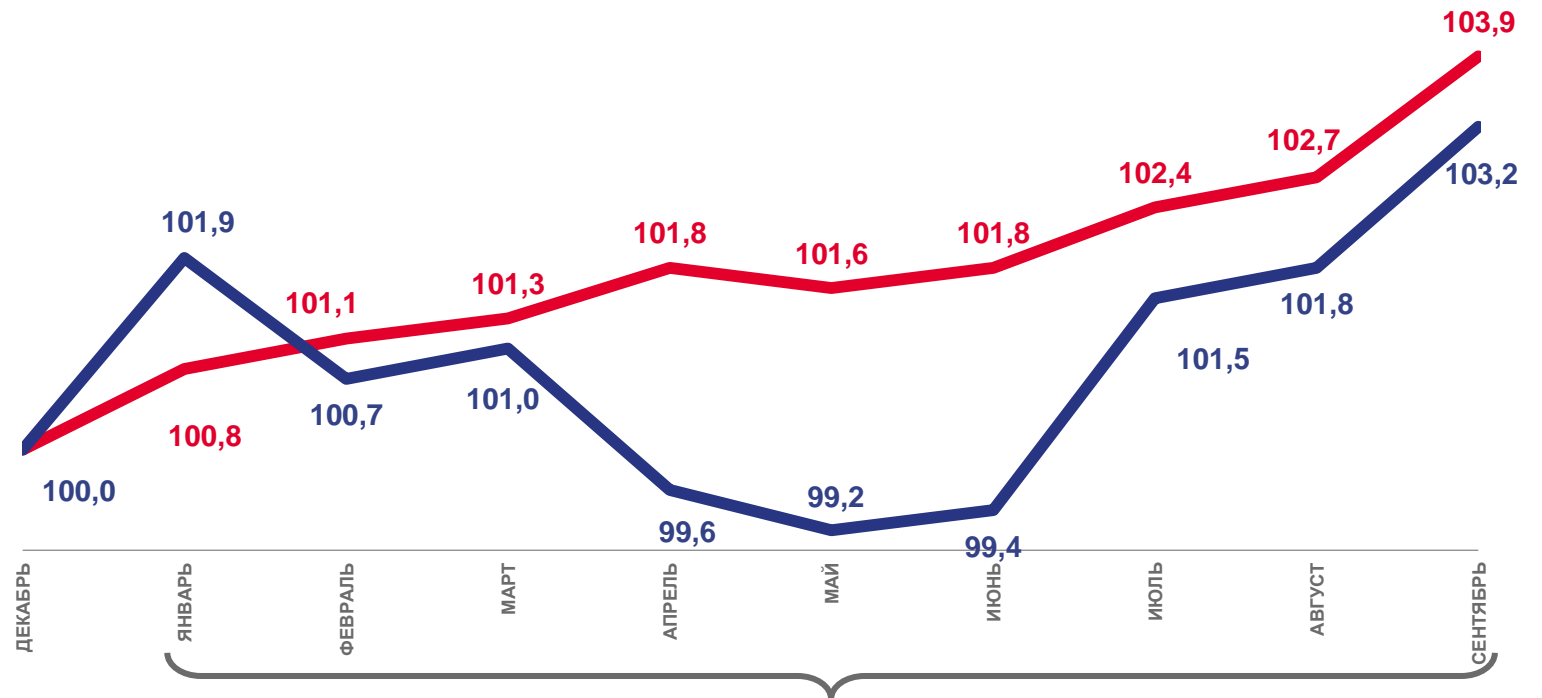
103,2

Индекс цен производителей



103,9

Индекс потребительских цен



2022

2023



Цены производителей промышленных товаров



Потребительские цены на товары и услуги



ИНДЕКСЫ ЦЕН ПРОИЗВОДИТЕЛЕЙ И ПОТРЕБИТЕЛЬСКИХ ЦЕН

В % К СООТВЕТСТВУЮЩЕМУ МЕСЯЦУ ПРЕДЫДУЩЕГО ГОДА

Сентябрь 2023 г. к сентябрю 2022 г.



103,5

Индекс цен производителей



105,4

Индекс потребительских цен



Индекс цен производителей
промышленных товаров



Индекс потребительских цен

■ Сентябрь 2022 г. к сентябрю 2021 г.

■ Сентябрь 2023 г. к сентябрю 2022 г.



ИНДЕКСЫ ЦЕН ПРОИЗВОДИТЕЛЕЙ И ПОТРЕБИТЕЛЬСКИХ ЦЕН

В % К СООТВЕТСТВУЮЩЕМУ ПЕРИОДУ ПРЕДЫДУЩЕГО ГОДА

Январь-сентябрь 2023 г.
к январю-сентябрю 2022 г.



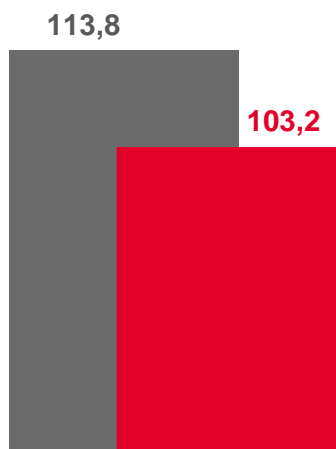
103,2

Индекс цен производителей

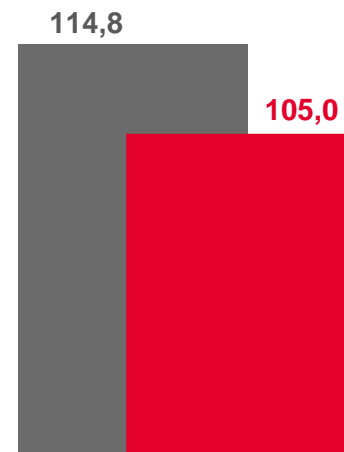


105,0

Индекс потребительских цен



Индекс цен производителей
промышленных товаров



Индекс потребительских цен

■ Январь-сентябрь 2022 г. к январю-сентябрю 2021 г. ■ Январь-сентябрь 2023 г. к январю-сентябрю 2022 г.





ИНДЕКСЫ ЦЕН ПРОИЗВОДИТЕЛЕЙ ПРОМЫШЛЕННЫХ ТОВАРОВ

В % К ПРЕДЫДУЩЕМУ МЕСЯЦУ

Сентябрь 2023 г. к августу 2023 г.



Индекс цен производителей

101,4



Добыча полезных ископаемых

103,4



Обрабатывающие производства

101,9



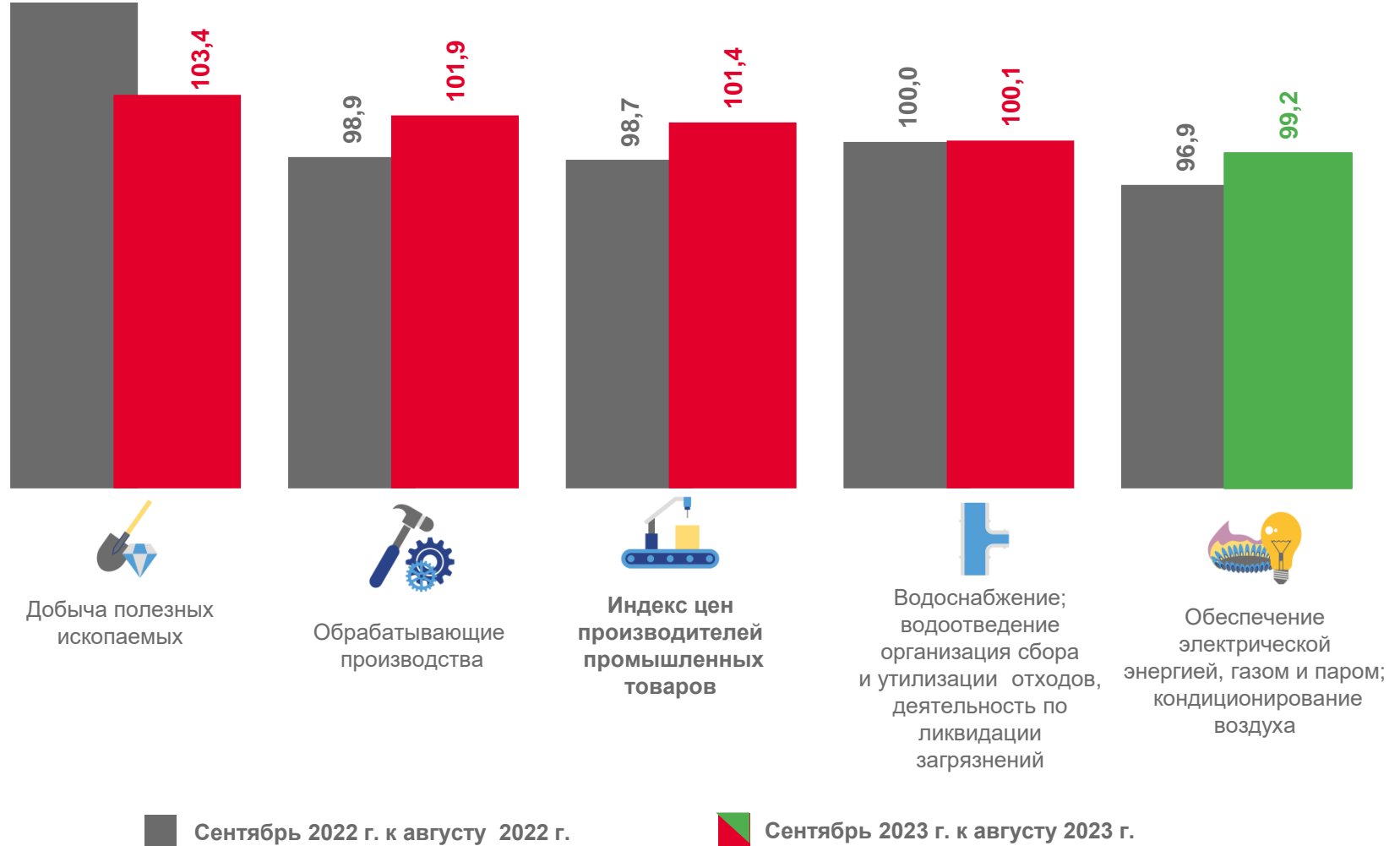
Водоснабжение; водоотведение,
организация сбора и утилизации отходов,
деятельность по ликвидации загрязнений

100,1



Обеспечение электрической энергией,
газом и паром; кондиционирование воздуха

99,2





ИНДЕКСЫ ЦЕН ПРОИЗВОДИТЕЛЕЙ ПРОМЫШЛЕННЫХ ТОВАРОВ


В % К ДЕКАБРЮ ПРЕДЫДУЩЕГО ГОДА

Сентябрь 2023 г. к декабрю 2022 г.




103,2

Индекс цен производителей



136,2

Добыча полезных ископаемых



105,1

Обеспечение электрической энергией,
газом и паром; кондиционирование воздуха



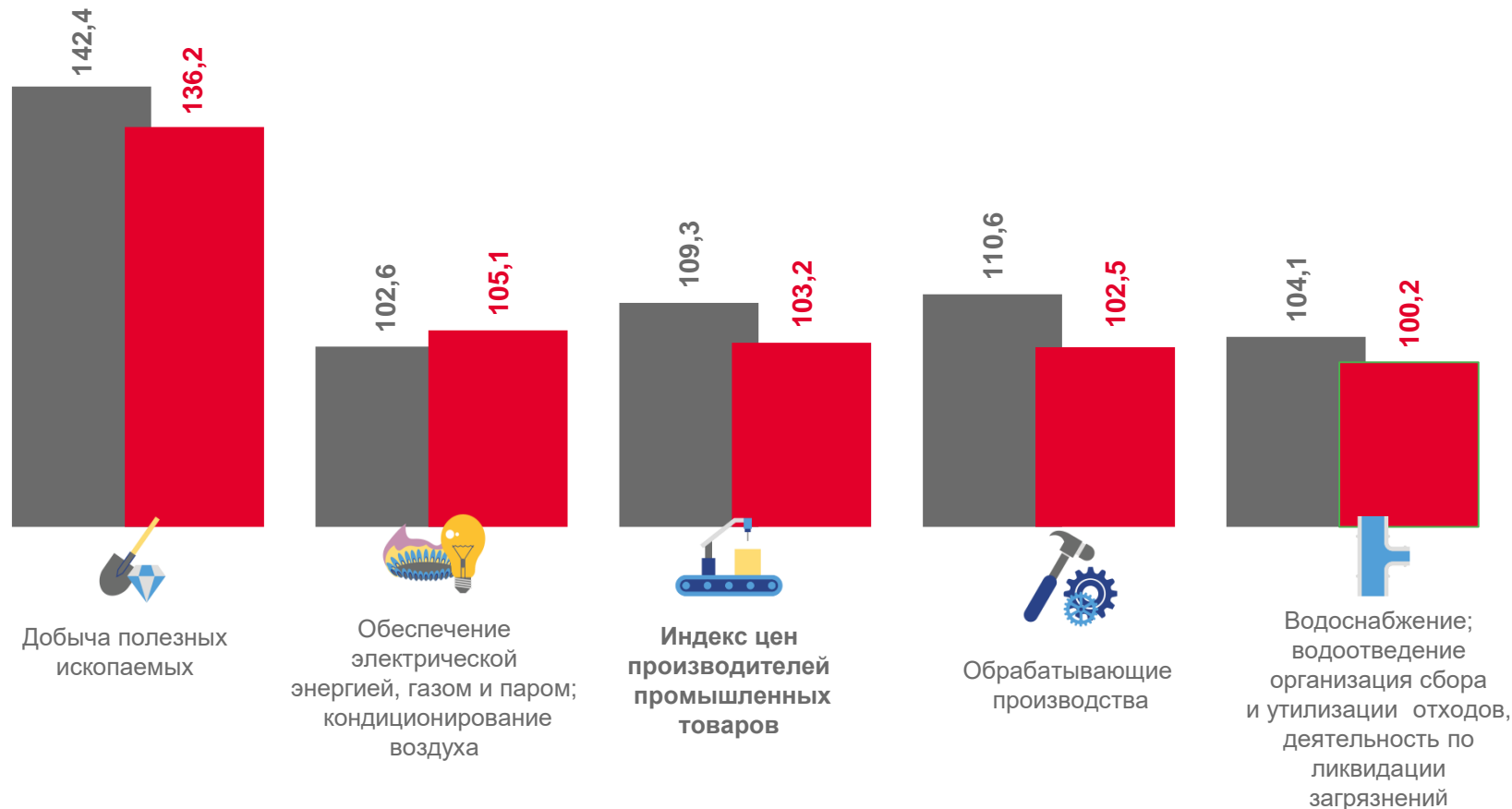
102,5

Обрабатывающие производства



100,2

Водоснабжение; водоотведение,
организация сбора и утилизации отходов,
деятельность по ликвидации загрязнений



■ Сентябрь 2022 г. к декабрю 2021 г.

■ Сентябрь 2023 г. к декабрю 2022 г.





ИНДЕКСЫ ЦЕН ПРОИЗВОДИТЕЛЕЙ ПРОМЫШЛЕННЫХ ТОВАРОВ

В % К СООТВЕТСТВУЮЩЕМУ МЕСЯЦУ ПРЕДЫДУЩЕГО ГОДА

Сентябрь 2023 г. к сентябрю 2022 г.



103,5

Индекс цен производителей




145,2

Добыча полезных ископаемых



108,0

Водоснабжение; водоотведение,
организация сбора и утилизации отходов,
деятельность по ликвидации загрязнений



107,3

Обеспечение электрической энергией,
газом и паром; кондиционирование воздуха



102,0

Обрабатывающие производства

143,6

145,2

Добыча полезных
ископаемых

104,2

108,0

Водоснабжение;
водоотведение
организация сбора
и утилизации отходов,
деятельность по
ликвидации
загрязнений

102,2

107,3

Обеспечение
электрической
энергией, газом и паром;
кондиционирование
воздуха

111,1

103,5

Индекс цен
производителей
промышленных
товаров

113,0

102,0

Обрабатывающие
производства



Сентябрь 2022 г. к сентябрю 2021 г.



Сентябрь 2023 г. к сентябрю 2022 г.



ИНДЕКСЫ ЦЕН ПРОИЗВОДИТЕЛЕЙ ПРОМЫШЛЕННЫХ ТОВАРОВ

В % К СООТВЕТСТВУЮЩЕМУ ПЕРИОДУ ПРЕДЫДУЩЕГО ГОДА

Январь-сентябрь 2023 г.
к январю-сентябрю 2022 г.



103,2

Индекс цен производителей



154,6

Добыча полезных ископаемых



111,3

Обеспечение электрической энергией,
газом и паром; кондиционирование воздуха



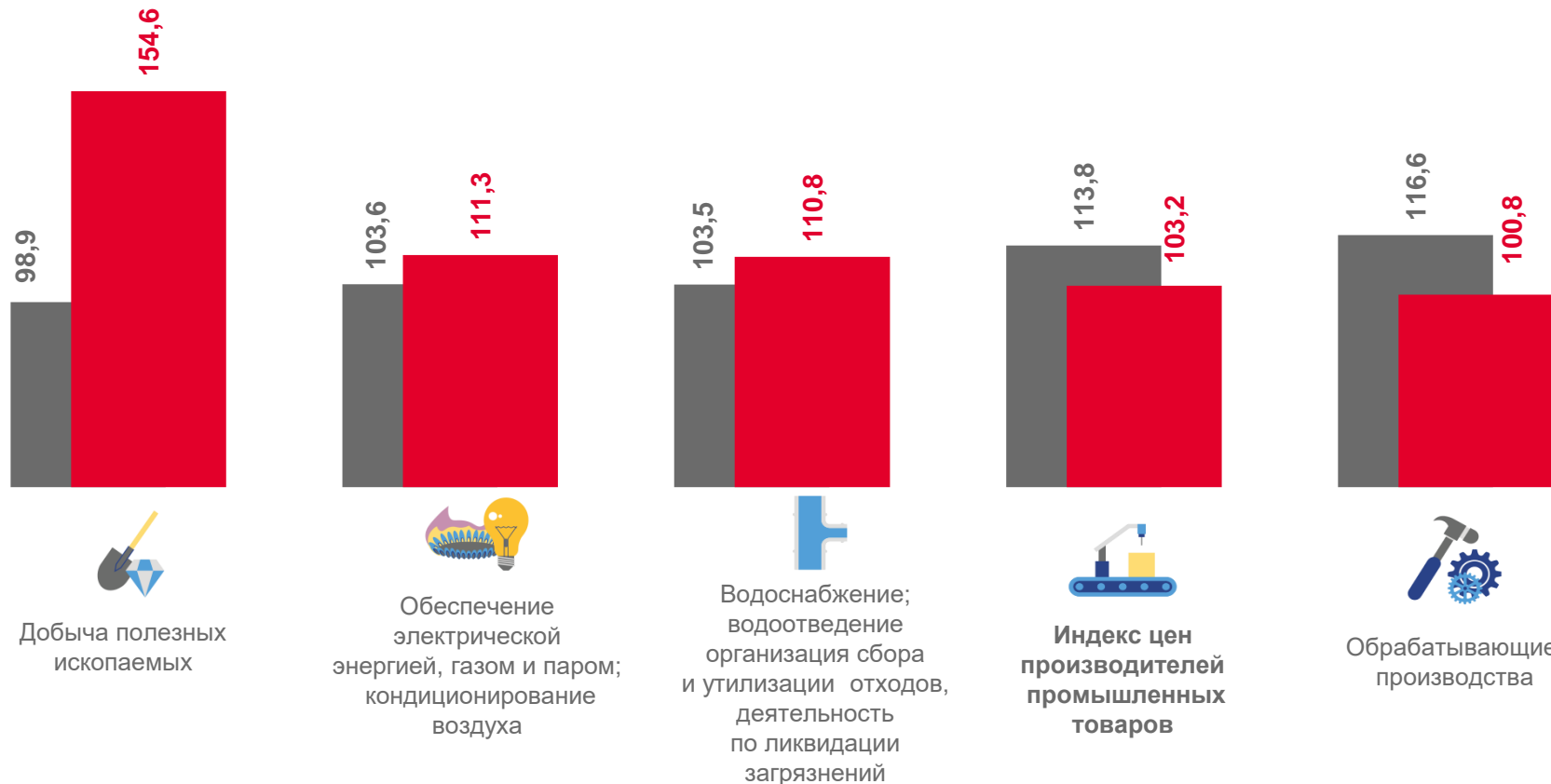
110,8

Водоснабжение; водоотведение,
организация сбора и утилизации отходов,
деятельность по ликвидации загрязнений



100,8


Обрабатывающие производства



Январь-сентябрь 2022 г. к январю-сентябрю 2021 г.



Январь-сентябрь 2023 г. к январю-сентябрю 2022 г.



ИНДЕКСЫ ЦЕН ПРОИЗВОДИТЕЛЕЙ ПО ОБЕСПЕЧЕНИЮ ЭЛЕКТРИЧЕСКОЙ ЭНЕРГИЕЙ

В % К ПРЕДЫДУЩЕМУ МЕСЯЦУ

Сентябрь 2023 г. к августу 2023 г.



99,2

Обеспечение электрической энергией,
газом и паром; кондиционирование воздуха



100,0

Производство, передача и распределение пара
и горячей воды; кондиционирование воздуха



99,0

Производство, передача
и распределение электроэнергии

100,1 100,0



Производство, передача
и распределение пара и горячей
воды; кондиционирование воздуха

96,9 99,2



Обеспечение электрической
энергией, газом и паром;
кондиционирование воздуха

96,4 99,0



Производство, передача
и распределение электроэнергии



Сентябрь 2022 г. к августу 2022 г.



Сентябрь 2023 г. к августу 2023 г.





ИНДЕКСЫ ЦЕН ПРОИЗВОДИТЕЛЕЙ ПО ОБЕСПЕЧЕНИЮ ЭЛЕКТРИЧЕСКОЙ ЭНЕРГИЕЙ

В % К ДЕКАБРЮ ПРЕДЫДУЩЕГО ГОДА

Сентябрь 2023 г. к декабрю 2022 г.



105,1

Обеспечение электрической энергией,
газом и паром; кондиционирование воздуха



105,4

Производство, передача
и распределение электроэнергии




100,6

Производство, передача и распределение пара
и горячей воды; кондиционирование воздуха



Производство, передача
и распределение электроэнергии



Обеспечение электрической
энергией, газом и паром;
кондиционирование воздуха



Производство, передача
и распределение пара и горячей
воды; кондиционирование воздуха



Сентябрь 2022 г. к декабрю 2021 г.



Сентябрь 2023 г. к декабрю 2022 г.





ИНДЕКСЫ ЦЕН ПРОИЗВОДИТЕЛЕЙ ПО ОБРАБАТЫВАЮЩИМ ПРОИЗВОДСТВАМ

В % К ПРЕДЫДУЩЕМУ МЕСЯЦУ

Сентябрь 2023 г. к августу 2023 г.



Обрабатывающие производства

101,9



Производство химических
веществ и химических продуктов

113,1



Производство машин и оборудования,
не включенных в другие группировки

106,1



Производство готовых металлических
изделий, кроме машин и оборудования

101,9



Производство пищевых продуктов

100,8



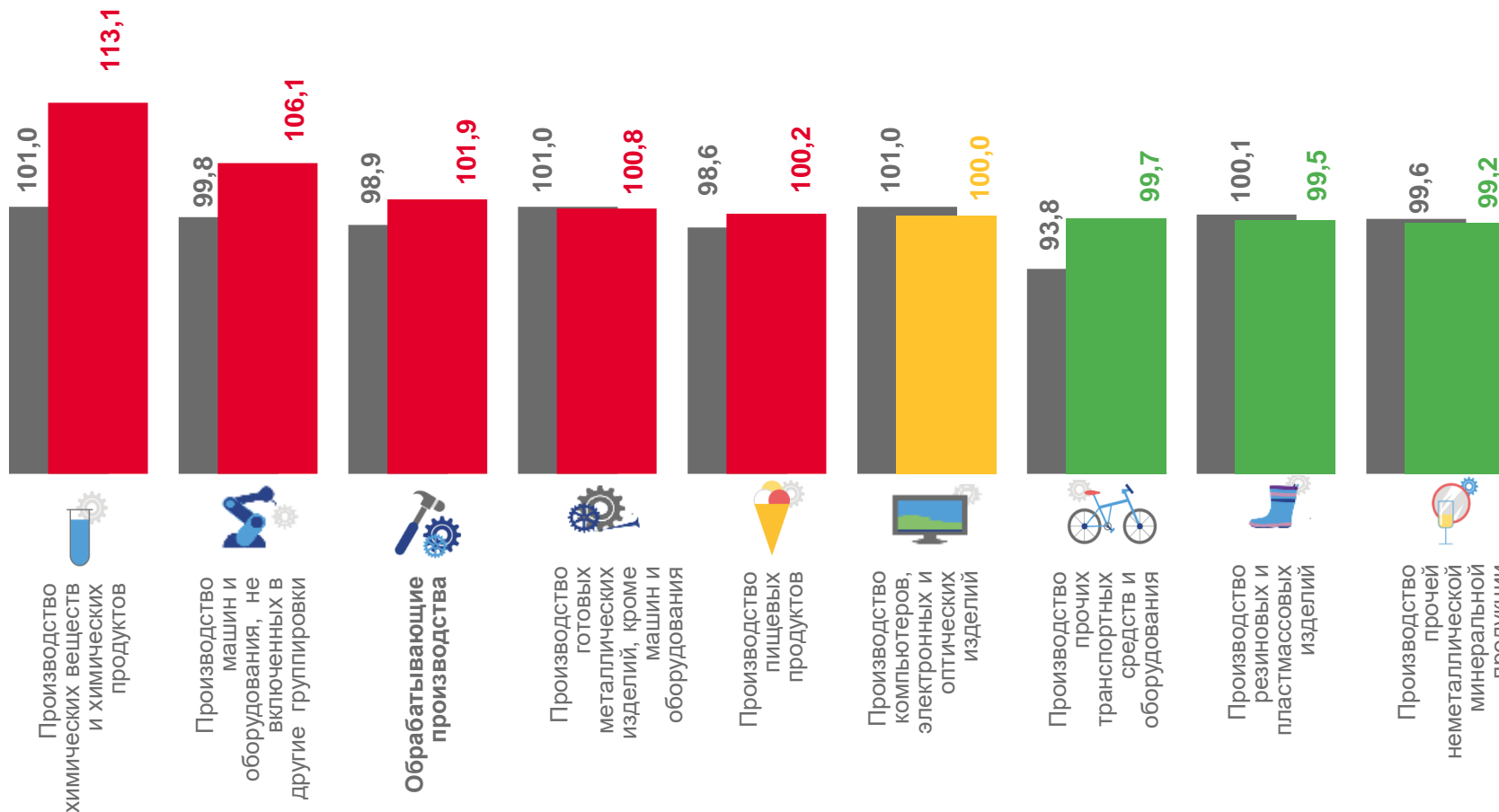
Производство прочих транспортных
средств и оборудования

99,7



Производство резиновых
и пластмассовых изделий

99,5



■ Сентябрь 2022 г. к августу 2022 г.

■ Сентябрь 2023 г. к августу 2023 г.

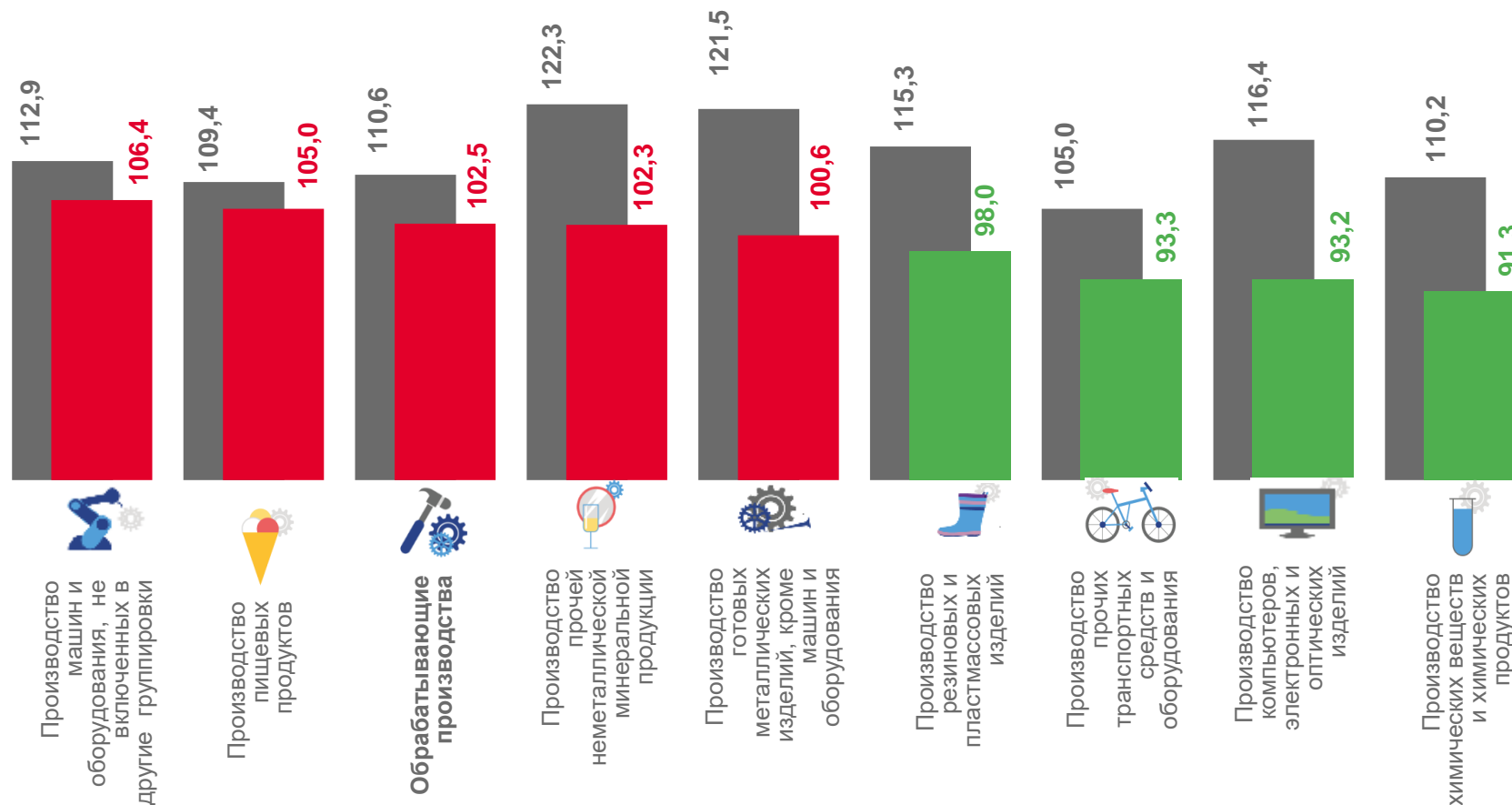




ИНДЕКСЫ ЦЕН ПРОИЗВОДИТЕЛЕЙ ПО ОБРАБАТЫВАЮЩИМ ПРОИЗВОДСТВАМ

В % К ДЕКАБРЮ ПРЕДЫДУЩЕГО ГОДА

Сентябрь 2023 г. к декабрю 2022 г.



■ Сентябрь 2022 г. к декабрю 2021 г.

■ Сентябрь 2023 г. к декабрю 2022 г.

