



ФЕДЕРАЛЬНАЯ СЛУЖБА
ГОСУДАРСТВЕННОЙ СТАТИСТИКИ

Оперативные данные по индексу цен производителей промышленных товаров в Воронежской области



февраль 2023 года



ФЕДЕРАЛЬНАЯ СЛУЖБА
ГОСУДАРСТВЕННОЙ СТАТИСТИКИ

Индексы цен производителей промышленных товаров в Воронежской области

февраль 2023 года

01 ИНДЕКСЫ ЦЕН ПРОИЗВОДИТЕЛЕЙ
И ПОТРЕБИТЕЛЬСКИХ ЦЕН

02 ИНДЕКСЫ ЦЕН ПРОИЗВОДИТЕЛЕЙ
ПО ОТДЕЛЬНЫМ ВИДАМ ЭКОНОМИЧЕСКОЙ
ДЕЯТЕЛЬНОСТИ

* Ежемесячные данные оперативной статистики



ИНДЕКСЫ ЦЕН ПРОИЗВОДИТЕЛЕЙ И ПОТРЕБИТЕЛЬСКИХ ЦЕН



В % К ПРЕДЫДУЩЕМУ МЕСЯЦУ

Февраль 2023 г. к январю 2023 г.



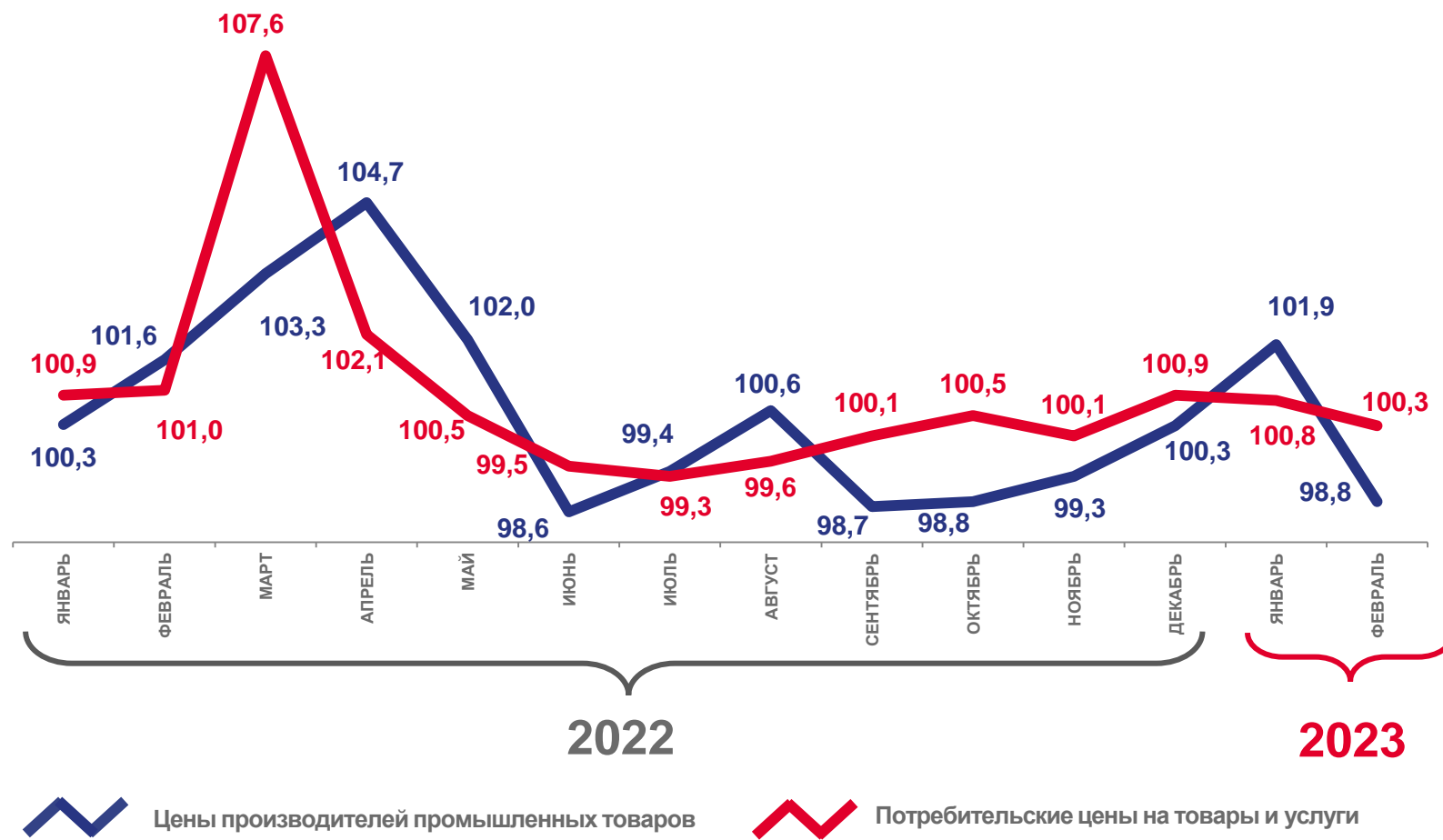
98,8

Индекс цен производителей



100,3

Индекс потребительских цен



ИНДЕКСЫ ЦЕН ПРОИЗВОДИТЕЛЕЙ И ПОТРЕБИТЕЛЬСКИХ ЦЕН



В % К ДЕКАБРЮ ПРЕДЫДУЩЕГО ГОДА

Февраль 2023 г. к декабрю 2022 г.



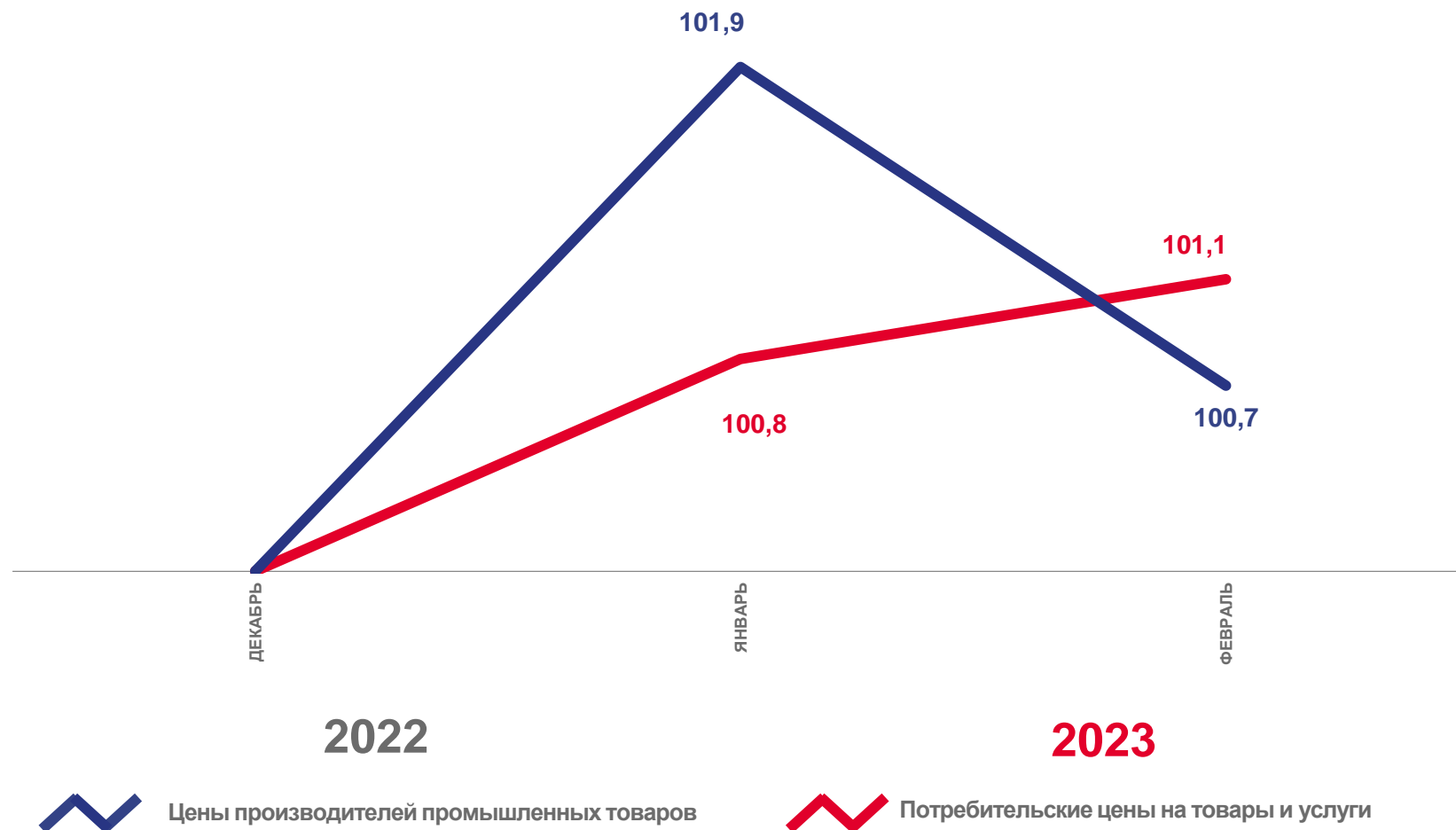
100,7

Индекс цен производителей



101,1

Индекс потребительских цен





ИНДЕКСЫ ЦЕН ПРОИЗВОДИТЕЛЕЙ И ПОТРЕБИТЕЛЬСКИХ ЦЕН

В % К СООТВЕТСТВУЮЩЕМУ МЕСЯЦУ ПРЕДЫДУЩЕГО ГОДА

Февраль 2023 г. к февралю 2022 г.



108,6

Индекс цен производителей



111,4

Индекс потребительских цен



Индекс цен производителей
промышленных товаров



Индекс потребительских цен

■ Февраль 2022 г. к февралю 2021 г.

■ Февраль 2023 г. к февралю 2022 г.



ИНДЕКСЫ ЦЕН ПРОИЗВОДИТЕЛЕЙ И ПОТРЕБИТЕЛЬСКИХ ЦЕН

В % К СООТВЕТСТВУЮЩЕМУ ПЕРИОДУ ПРЕДЫДУЩЕГО ГОДА

Январь-февраль 2023 г.
к январю-февралю 2022 г.



110,1

Индекс цен производителей



111,8

Индекс потребительских цен



Индекс цен производителей
промышленных товаров



Индекс потребительских цен

■ Январь-февраль 2022 г. к январю-февралю 2021 г. ■ Январь-февраль 2023 г. к январю-февралю 2022 г.



ИНДЕКСЫ ЦЕН ПРОИЗВОДИТЕЛЕЙ ПРОМЫШЛЕННЫХ ТОВАРОВ

В % К ПРЕДЫДУЩЕМУ МЕСЯЦУ

Февраль 2023 г. к январю 2023 г.




98,8

Индекс цен производителей



101,9

Обеспечение электрической энергией,
газом и паром; кондиционирование воздуха



101,6

Добыча полезных ископаемых



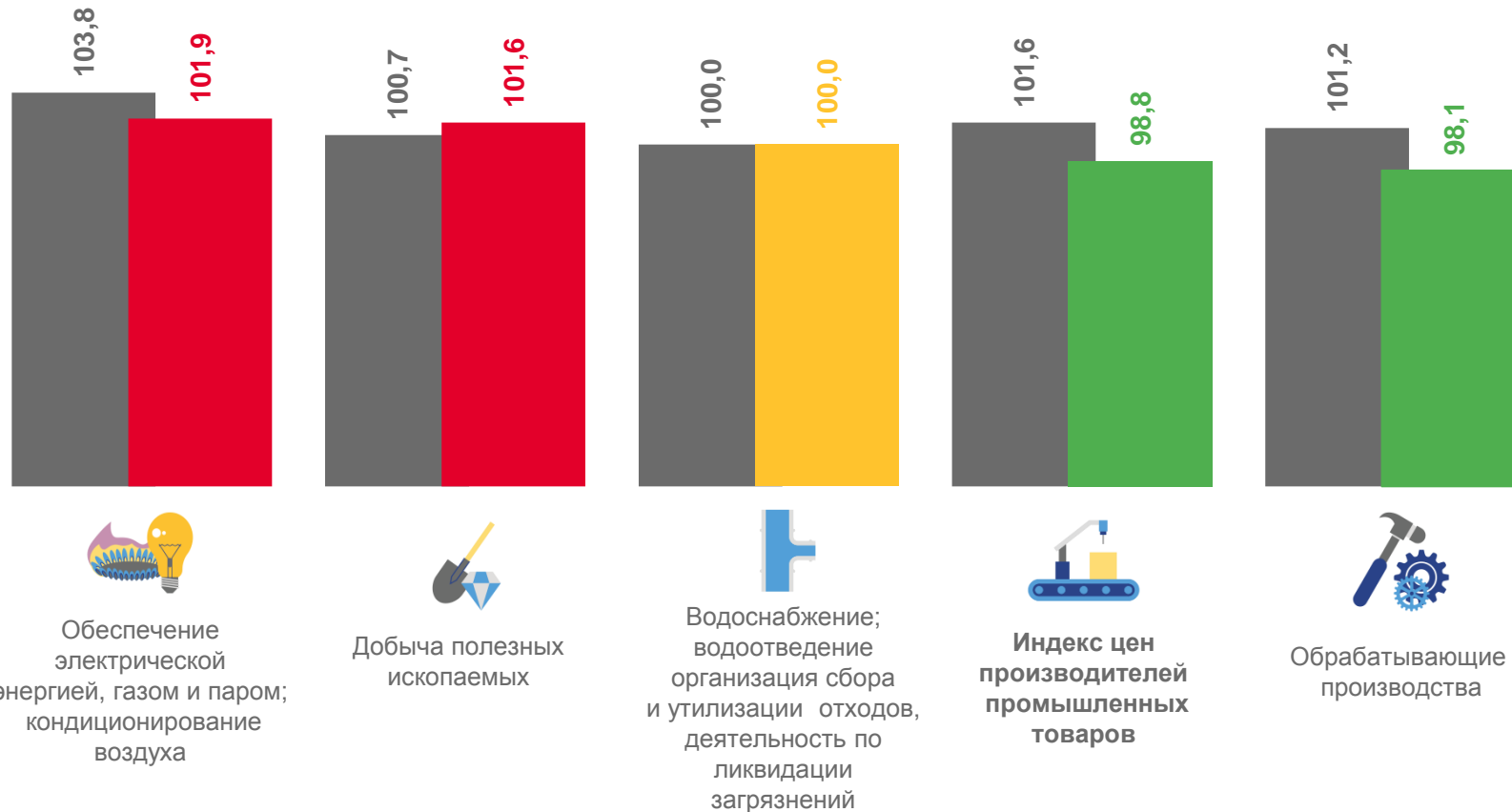
100,0

Водоснабжение; водоотведение,
организация сбора и утилизации отходов,
деятельность по ликвидации загрязнений



98,1

Обрабатывающие производства



■ Февраль 2022 г. к январю 2022 г.

■ Февраль 2023 г. к январю 2023 г.



ИНДЕКСЫ ЦЕН ПРОИЗВОДИТЕЛЕЙ ПРОМЫШЛЕННЫХ ТОВАРОВ

В % К ДЕКАБРЮ ПРЕДЫДУЩЕГО ГОДА

Февраль 2023 г. к декабрю 2022 г.



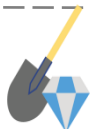
100,7

Индекс цен производителей



104,9

Обеспечение электрической энергией,
газом и паром; кондиционирование воздуха



101,6

Добыча полезных ископаемых



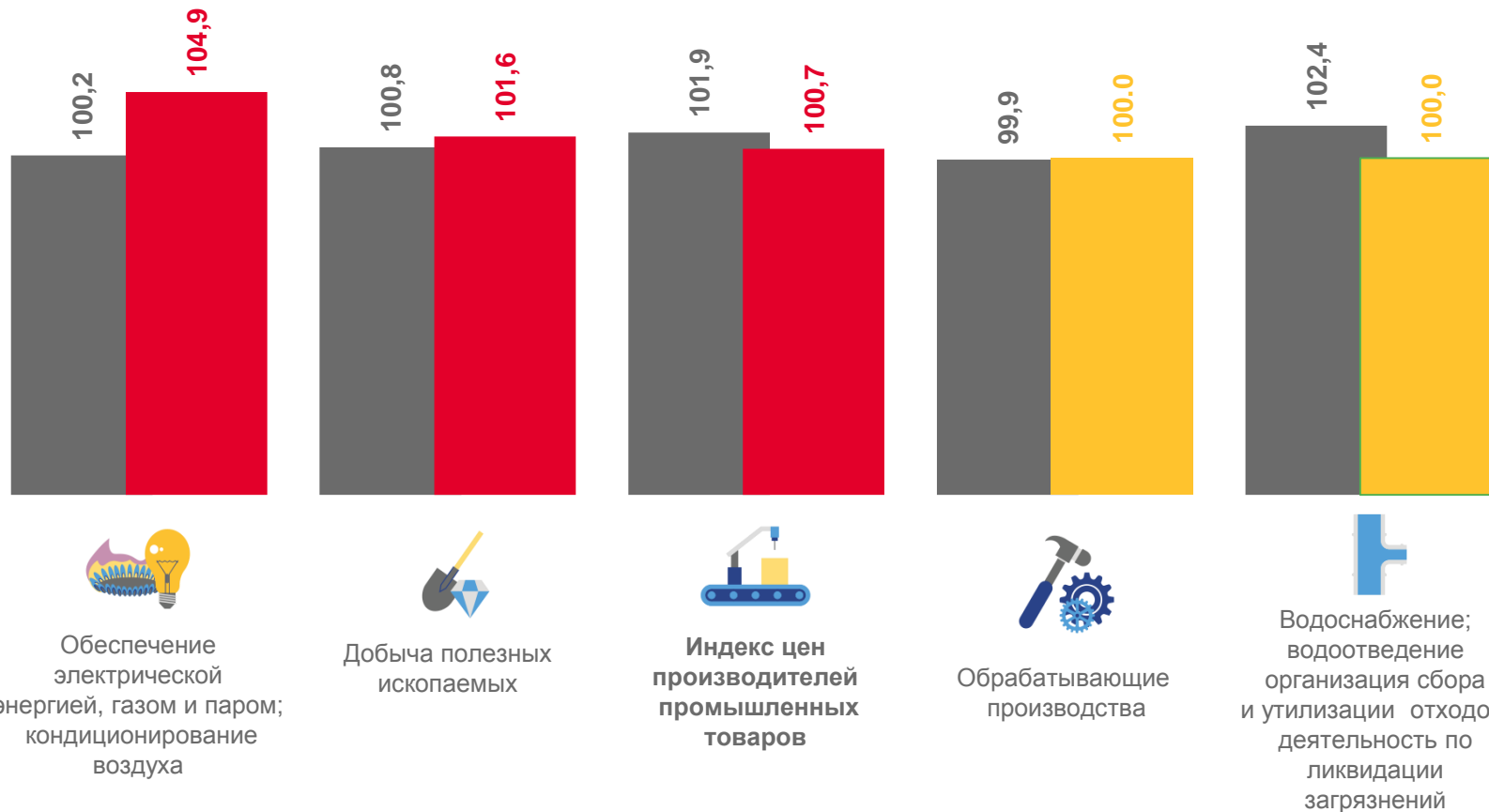
100,0

Обрабатывающие производства



100,0

Водоснабжение; водоотведение,
организация сбора и утилизации отходов,
деятельность по ликвидации загрязнений



Февраль 2022 г. к декабрю 2021 г.



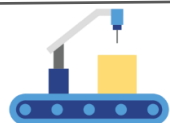
Февраль 2023 г. к декабрю 2022 г.



ИНДЕКСЫ ЦЕН ПРОИЗВОДИТЕЛЕЙ ПРОМЫШЛЕННЫХ ТОВАРОВ

В % К СООТВЕТСТВУЮЩЕМУ МЕСЯЦУ ПРЕДЫДУЩЕГО ГОДА

Февраль 2023 г. к февралю 2022 г.



108,6

Индекс цен производителей




151,9

Добыча полезных ископаемых



112,2

Водоснабжение; водоотведение,
организация сбора и утилизации отходов,
деятельность по ликвидации загрязнений



109,8

Обеспечение электрической энергией,
газом и паром; кондиционирование воздуха




107,7

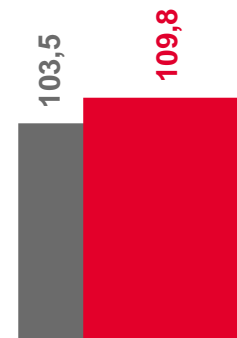
Обрабатывающие производства




Добыча полезных
ископаемых



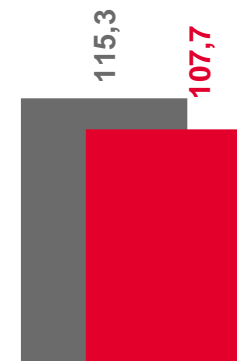
Водоснабжение;
водоотведение
организация сбора
и утилизации отходов,
деятельность по
ликвидации
загрязнений



Обеспечение
электрической
энергией, газом и паром;
кондиционирование
воздуха



Индекс цен
производителей
промышленных
товаров



Обрабатывающие
производства



Февраль 2022 г. к февралю 2021 г.



Февраль 2023 г. к февралю 2022 г.



ИНДЕКСЫ ЦЕН ПРОИЗВОДИТЕЛЕЙ ПРОМЫШЛЕННЫХ ТОВАРОВ

В % К СООТВЕТСТВУЮЩЕМУ ПЕРИОДУ ПРЕДЫДУЩЕГО ГОДА

Январь-февраль 2023 г.
к январю-февралю 2022 г.



110,1

Индекс цен производителей




151,2

Добыча полезных ископаемых



112,2

Водоснабжение; водоотведение,
организация сбора и утилизации отходов,
деятельность по ликвидации загрязнений



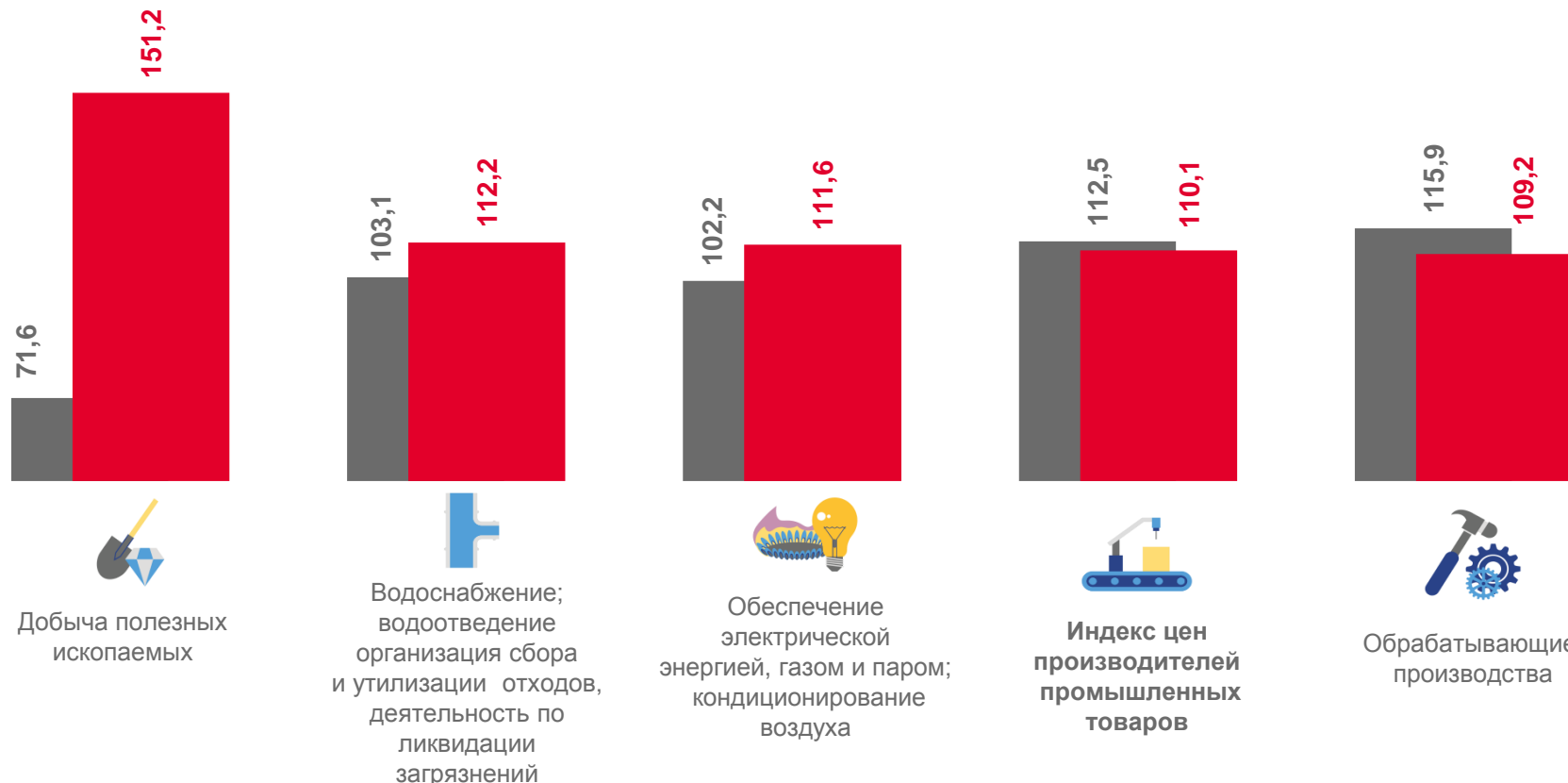
111,6

Обеспечение электрической энергией,
газом и паром; кондиционирование воздуха



109,2

Обрабатывающие производства



Январь-февраль 2022 г. к январю-февралю 2021 г.



Январь-февраль 2023 г. к январю-февралю 2022 г.



ИНДЕКСЫ ЦЕН ПРОИЗВОДИТЕЛЕЙ ПО ОБЕСПЕЧЕНИЮ ЭЛЕКТРИЧЕСКОЙ ЭНЕРГИЕЙ

В % К ПРЕДЫДУЩЕМУ МЕСЯЦУ

Февраль 2023 г. к январю 2023 г.



101,9

Обеспечение электрической энергией,
газом и паром; кондиционирование воздуха



102,0

Производство, передача
и распределение электроэнергии



100,0

Производство, передача и распределение пара
и горячей воды; кондиционирование воздуха



Производство, передача
и распределение электроэнергии



Обеспечение электрической
энергией, газом и паром;
кондиционирование воздуха



Производство, передача
и распределение пара и горячей
воды; кондиционирование воздуха

Февраль 2022 г. к январю 2022 г.

Февраль 2023 г. к январю 2023 г.






ИНДЕКСЫ ЦЕН ПРОИЗВОДИТЕЛЕЙ ПО ОБЕСПЕЧЕНИЮ ЭЛЕКТРИЧЕСКОЙ ЭНЕРГИЕЙ

В % К ДЕКАБРЮ ПРЕДЫДУЩЕГО ГОДА

Февраль 2023 г. к декабрю 2022 г.



104,9

Обеспечение электрической энергией,
газом и паром; кондиционирование воздуха



105,3

Производство, передача
и распределение электроэнергии



100,1

Производство, передача и распределение пара
и горячей воды; кондиционирование воздуха



Производство, передача
и распределение электроэнергии



Обеспечение электрической
энергией, газом и паром;
кондиционирование воздуха



Производство, передача
и распределение пара и горячей
воды; кондиционирование воздуха



Февраль 2022 г. к декабрю 2021 г.



Февраль 2023 г. к декабрю 2022 г.





ИНДЕКСЫ ЦЕН ПРОИЗВОДИТЕЛЕЙ ПО ОБРАБАТЫВАЮЩИМ ПРОИЗВОДСТВАМ

В % К ПРЕДЫДУЩЕМУ МЕСЯЦУ

Февраль 2023 г. к январю 2023 г.



Обрабатывающие производства

98,1



104,0

Производство прочих транспортных средств и оборудования



102,0

Производство готовых металлических изделий, кроме машин и оборудования



99,8

Производство пищевых продуктов



98,5

Производство прочей неметаллической минеральной продукции



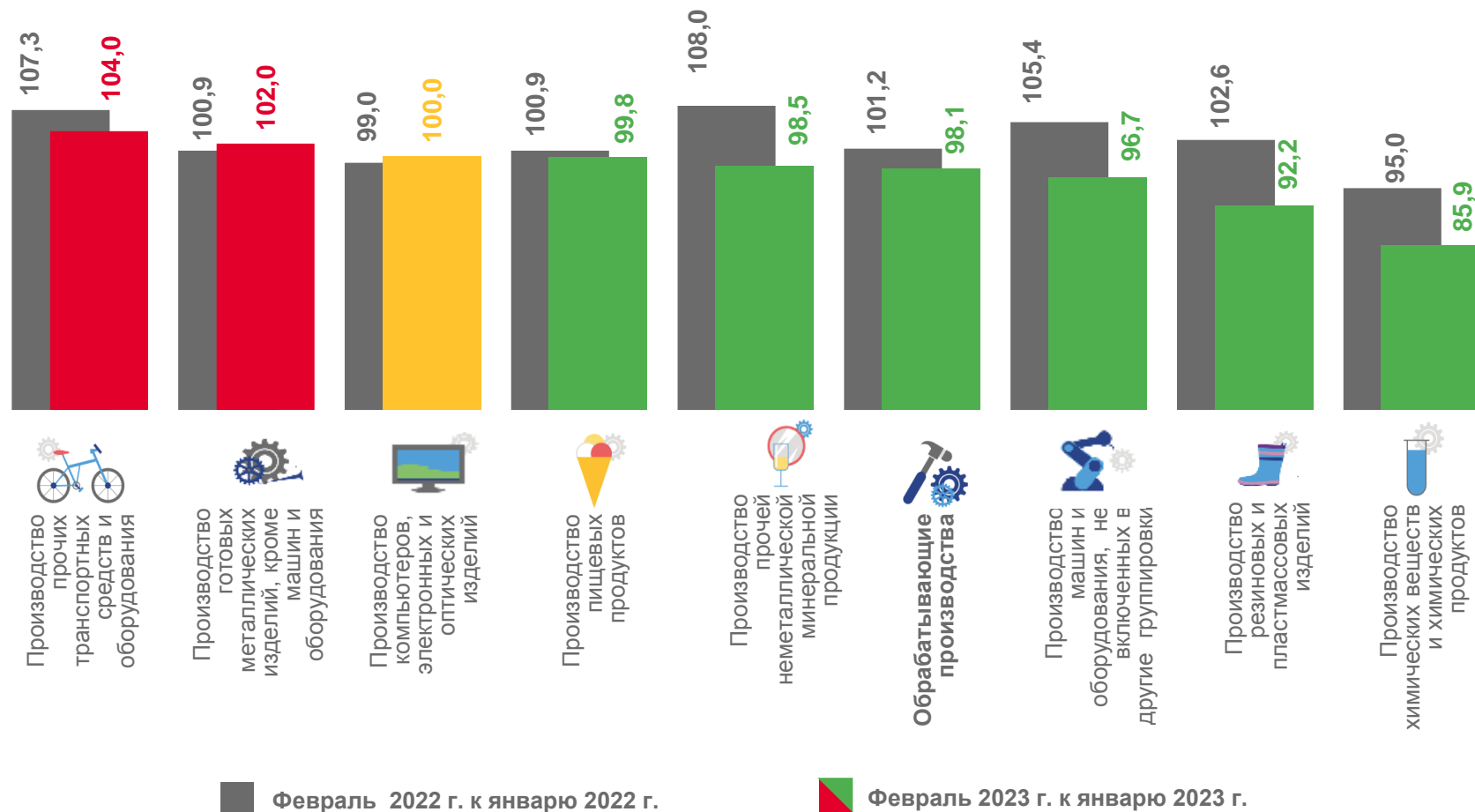
92,2

Производство резиновых и пластмассовых изделий



85,9

Производство химических веществ и химических продуктов



Февраль 2022 г. к январю 2022 г.



Февраль 2023 г. к январю 2023 г.





ИНДЕКСЫ ЦЕН ПРОИЗВОДИТЕЛЕЙ ПО ОБРАБАТЫВАЮЩИМ ПРОИЗВОДСТВАМ

В % К ДЕКАБРЮ ПРЕДЫДУЩЕГО ГОДА

Февраль 2023 г. к декабрю 2022 г.



Обрабатывающие производства

100,0



Производство резиновых и
пластмассовых изделий

106,1



Производство прочих транспортных
средств и оборудования

102,0



Производство готовых металлических
изделий, кроме машин и оборудования

101,2



Производство пищевых продуктов

101,1



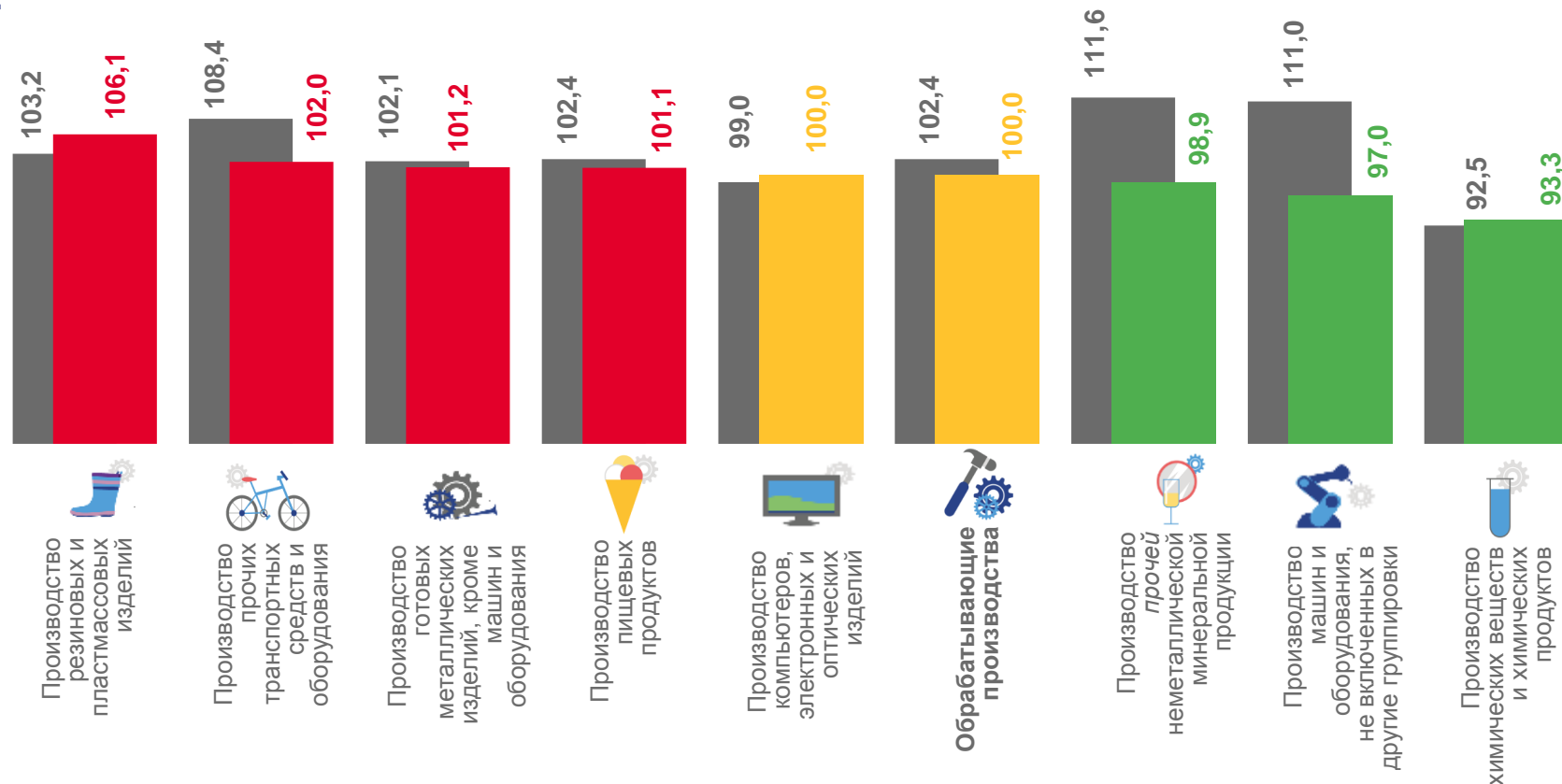
Производство прочей неметаллической
минеральной продукции

98,9



Производство химических
веществ и химических продуктов

99,3



■ Февраль 2022 г. к декабрю 2021 г.

■ Февраль 2023 г. к декабрю 2022 г.

