



ФЕДЕРАЛЬНАЯ СЛУЖБА  
ГОСУДАРСТВЕННОЙ СТАТИСТИКИ

# Оперативные данные по индексу цен производителей промышленных товаров в Воронежской области



январь 2023 года



ФЕДЕРАЛЬНАЯ СЛУЖБА  
ГОСУДАРСТВЕННОЙ СТАТИСТИКИ

# Индексы цен производителей промышленных товаров в Воронежской области

январь 2023 года

**01** ИНДЕКСЫ ЦЕН ПРОИЗВОДИТЕЛЕЙ  
И ПОТРЕБИТЕЛЬСКИХ ЦЕН

**02** ИНДЕКСЫ ЦЕН ПРОИЗВОДИТЕЛЕЙ ПО  
ОТДЕЛЬНЫМ ВИДАМ ЭКОНОМИЧЕСКОЙ  
ДЕЯТЕЛЬНОСТИ

\* Ежемесячные данные оперативной статистики



# ИНДЕКСЫ ЦЕН ПРОИЗВОДИТЕЛЕЙ И ПОТРЕБИТЕЛЬСКИХ ЦЕН



В % К ПРЕДЫДУЩЕМУ МЕСЯЦУ

Январь 2023 г. к декабрю 2022 г.



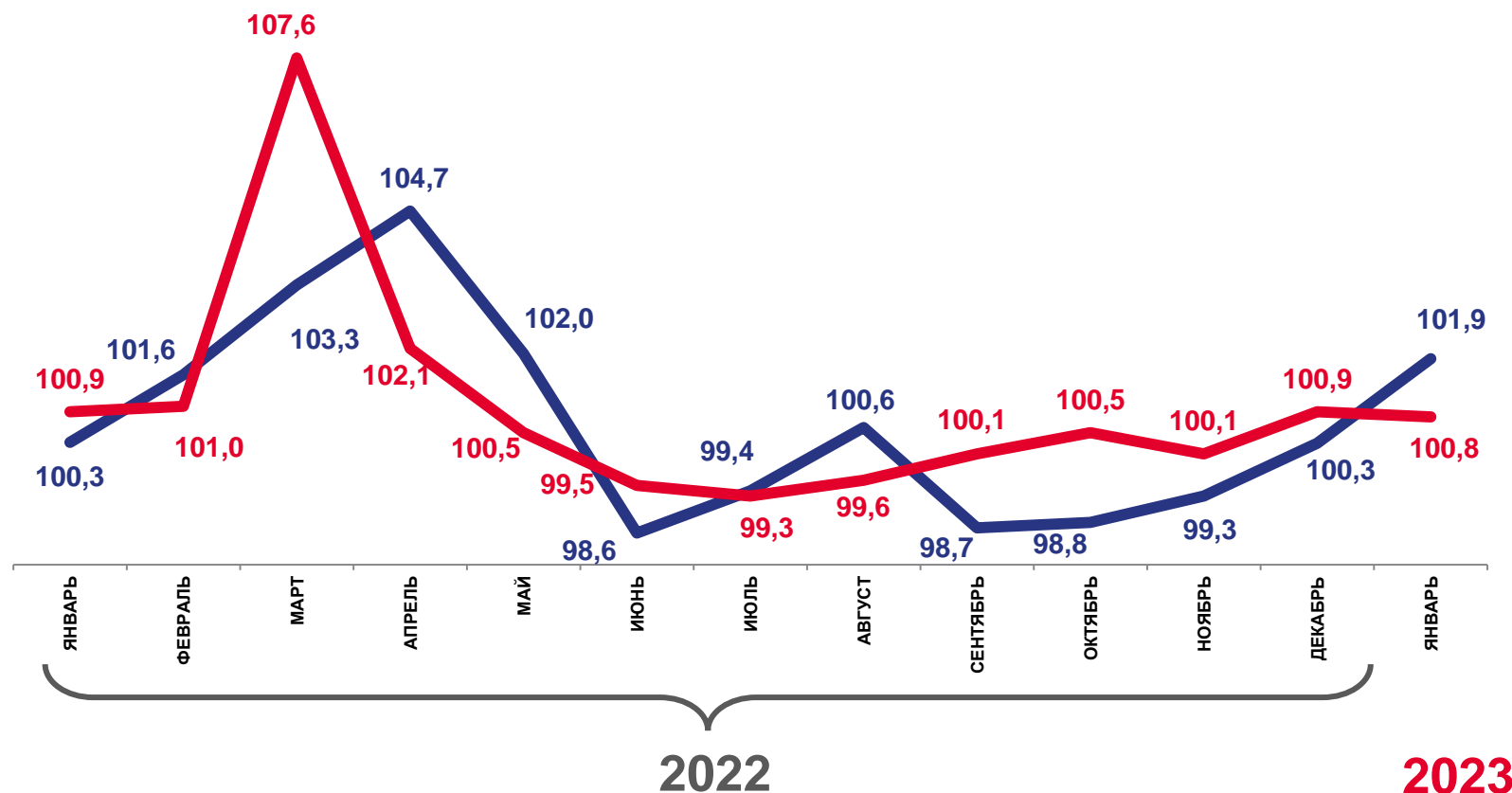
101,9

Индекс цен производителей



100,8

Индекс потребительских цен



Цены производителей промышленных товаров



Потребительские цены на товары и услуги

# ИНДЕКСЫ ЦЕН ПРОИЗВОДИТЕЛЕЙ И ПОТРЕБИТЕЛЬСКИХ ЦЕН



В % К ДЕКАБРЮ ПРЕДЫДУЩЕГО ГОДА

Январь 2023 г. к декабрю 2022 г.



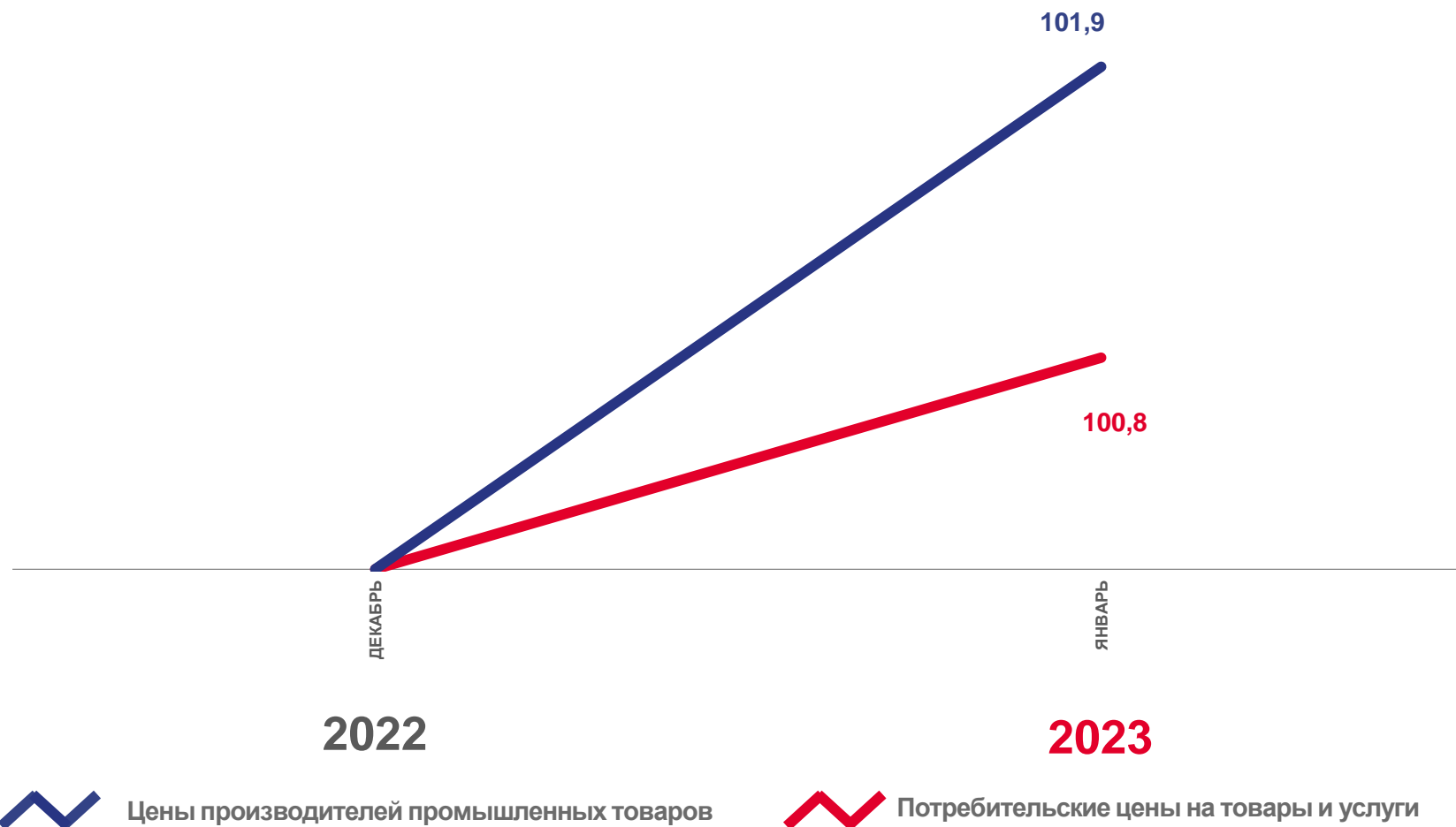
101,9

Индекс цен производителей



100,8

Индекс потребительских цен





# ИНДЕКСЫ ЦЕН ПРОИЗВОДИТЕЛЕЙ И ПОТРЕБИТЕЛЬСКИХ ЦЕН

В % К СООТВЕТСТВУЮЩЕМУ МЕСЯЦУ ПРЕДЫДУЩЕГО ГОДА

Январь 2023 г. к январю 2022 г.



111,6

Индекс цен производителей



112,2

Индекс потребительских цен



Индекс цен производителей  
промышленных товаров



Индекс потребительских цен

Январь 2022 г. к январю 2021 г.

Январь 2023 г. к январю 2022 г.





# ИНДЕКСЫ ЦЕН ПРОИЗВОДИТЕЛЕЙ ПРОМЫШЛЕННЫХ ТОВАРОВ

В % К ПРЕДЫДУЩЕМУ МЕСЯЦУ

Январь 2023 г. к декабрю 2022 г.



101,9

Индекс цен производителей



103,0

Обеспечение электрической энергией,  
газом и паром; кондиционирование воздуха



101,8

Обрабатывающие производства



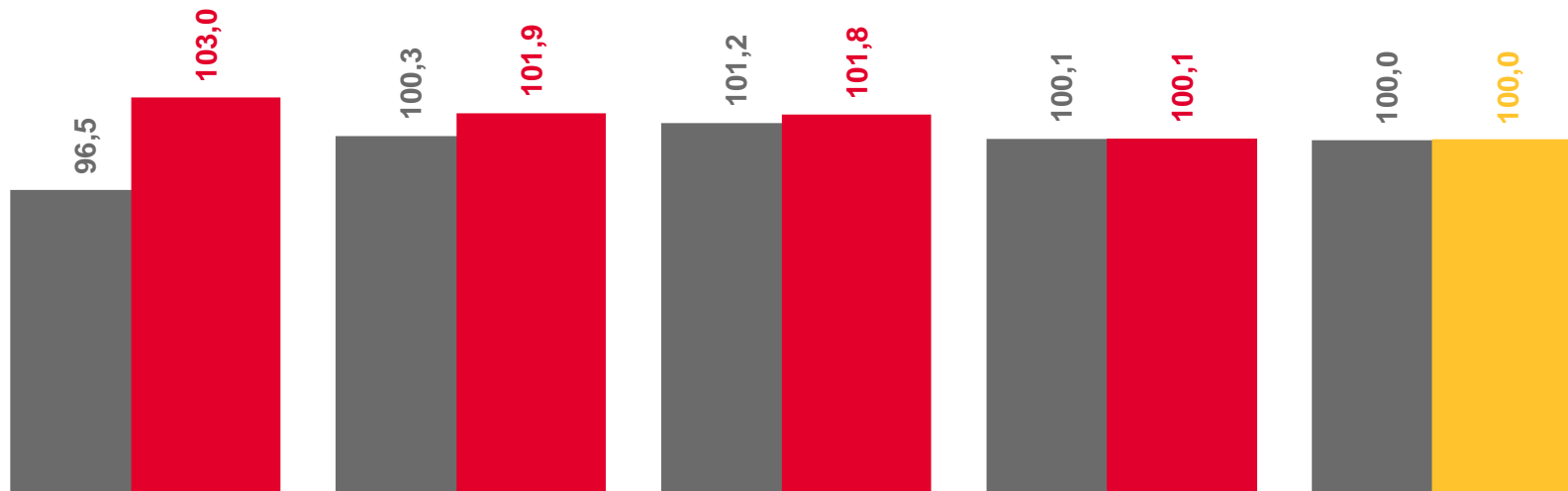
100,1

Добыча полезных ископаемых



100,0

Водоснабжение; водоотведение,  
организация сбора и утилизации отходов,  
деятельность по ликвидации загрязнений



Обеспечение электрической  
энергией, газом и паром;  
кондиционирование воздуха



Индекс цен  
производителей  
промышленных  
товаров



Обрабатывающие  
производства



Добыча полезных  
ископаемых



Водоснабжение;  
водоотведение  
организация сбора  
и утилизации отходов,  
деятельность по ликвидации  
загрязнений

■ Январь 2022 г. к декабрю 2021 г.

■ Январь 2023 г. к декабрю 2022 г.





# ИНДЕКСЫ ЦЕН ПРОИЗВОДИТЕЛЕЙ ПРОМЫШЛЕННЫХ ТОВАРОВ

В % К СООТВЕТСТВУЮЩЕМУ МЕСЯЦУ ПРЕДЫДУЩЕГО ГОДА

Январь 2023 г. к январю 2022 г.




111,6

Индекс цен производителей



150,5

Добыча полезных ископаемых



113,5

Обеспечение электрической энергией,  
газом и паром; кондиционирование воздуха



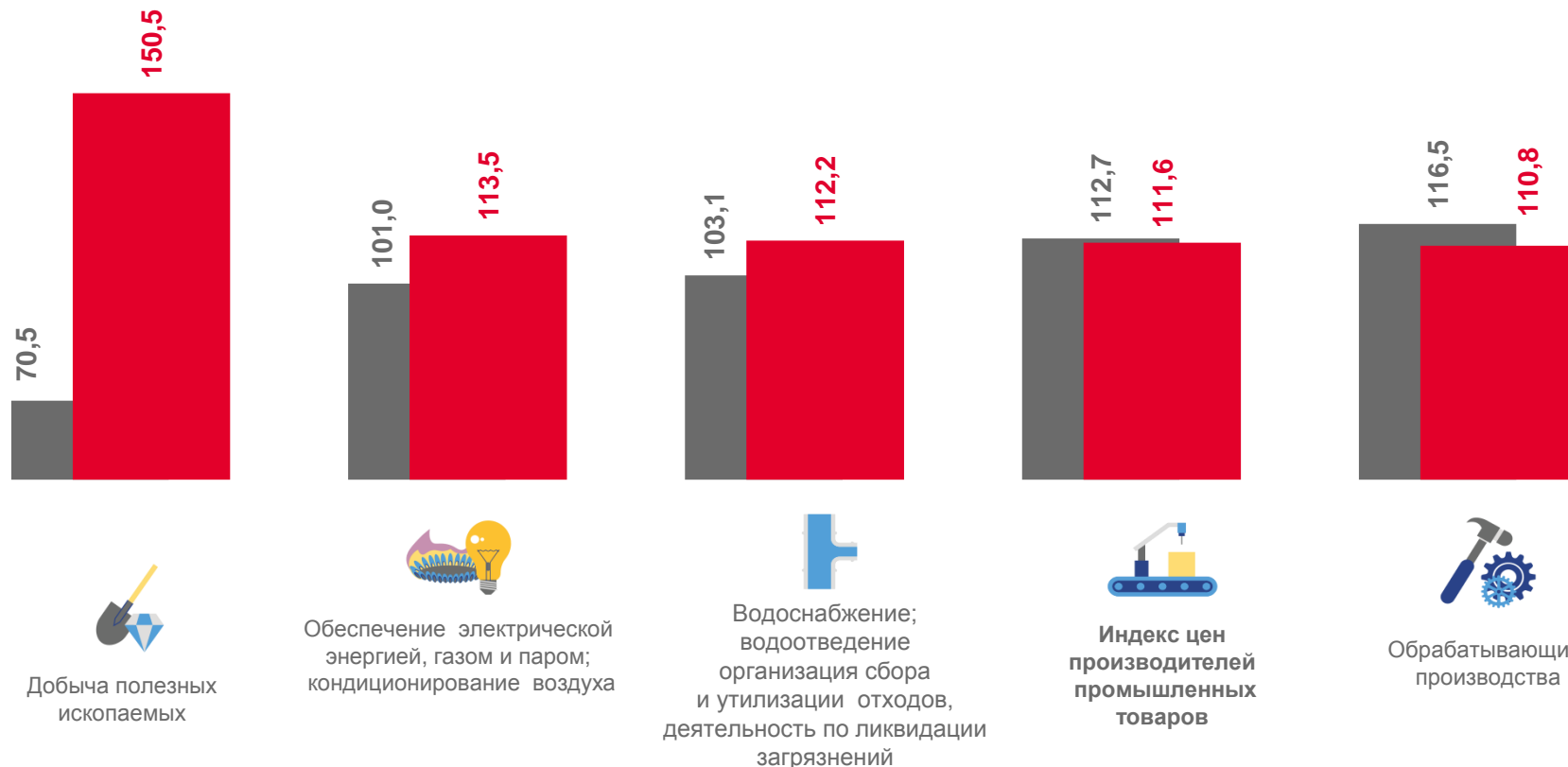
112,2

Водоснабжение; водоотведение,  
организация сбора и утилизации отходов,  
деятельность по ликвидации загрязнений



110,8

Обрабатывающие производства



Январь 2022 г. к январю 2021 г.

Январь 2023 г. к январю 2022 г.



# ИНДЕКСЫ ЦЕН ПРОИЗВОДИТЕЛЕЙ ПО ОБЕСПЕЧЕНИЮ ЭЛЕКТРИЧЕСКОЙ ЭНЕРГИЕЙ

В % К ПРЕДЫДУЩЕМУ МЕСЯЦУ

Январь 2023 г. к декабрю 2022 г.



103,0

Обеспечение электрической энергией,  
газом и паром; кондиционирование воздуха



103,2

Производство, передача  
и распределение электроэнергии



100,1

Производство, передача и распределение пара  
и горячей воды; кондиционирование воздуха



Производство, передача  
и распределение электроэнергии



Обеспечение электрической  
энергией, газом и паром;  
кондиционирование воздуха



Производство, передача  
и распределение пара и горячей  
воды; кондиционирование воздуха



Январь 2022 г. к декабрю 2021 г.



Январь 2023 г. к декабрю 2022 г.







# ИНДЕКСЫ ЦЕН ПРОИЗВОДИТЕЛЕЙ ПО ОБЕСПЕЧЕНИЮ ЭЛЕКТРИЧЕСКОЙ ЭНЕРГИЕЙ

В % К СООТВЕТСТВУЮЩЕМУ МЕСЯЦУ ПРЕДЫДУЩЕГО ГОДА

Январь 2023 г. к январю 2022 г.



113,5

Обеспечение электрической энергией,  
газом и паром; кондиционирование воздуха



115,0

Производство, передача и распределение пара  
и горячей воды; кондиционирование воздуха

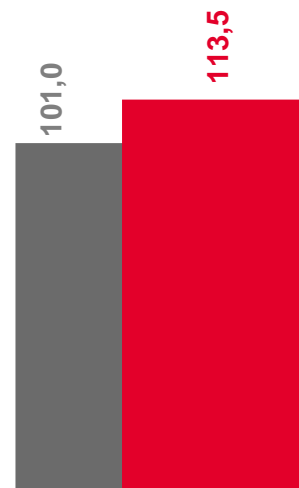


112,9

Производство, передача  
и распределение электроэнергии



Производство, передача  
и распределение пара и горячей  
воды; кондиционирование воздуха



Обеспечение электрической  
энергией, газом и паром;  
кондиционирование воздуха



Производство, передача  
и распределение электроэнергии

Январь 2022 г. к январю 2021 г.

Январь 2023 г. к январю 2022 г.





# ИНДЕКСЫ ЦЕН ПРОИЗВОДИТЕЛЕЙ ПО ОБРАБАТЫВАЮЩИМ ПРОИЗВОДСТВАМ

В % К ПРЕДЫДУЩЕМУ МЕСЯЦУ

Январь 2023 г. к декабрю 2022 г.



Обрабатывающие производства

101,8



Производство резиновых и  
пластмассовых изделий

115,2



Производство химических  
веществ и химических продуктов

108,7



Деятельность полиграфическая и  
копирование носителей информации

106,7



Производство пищевых продуктов

101,3



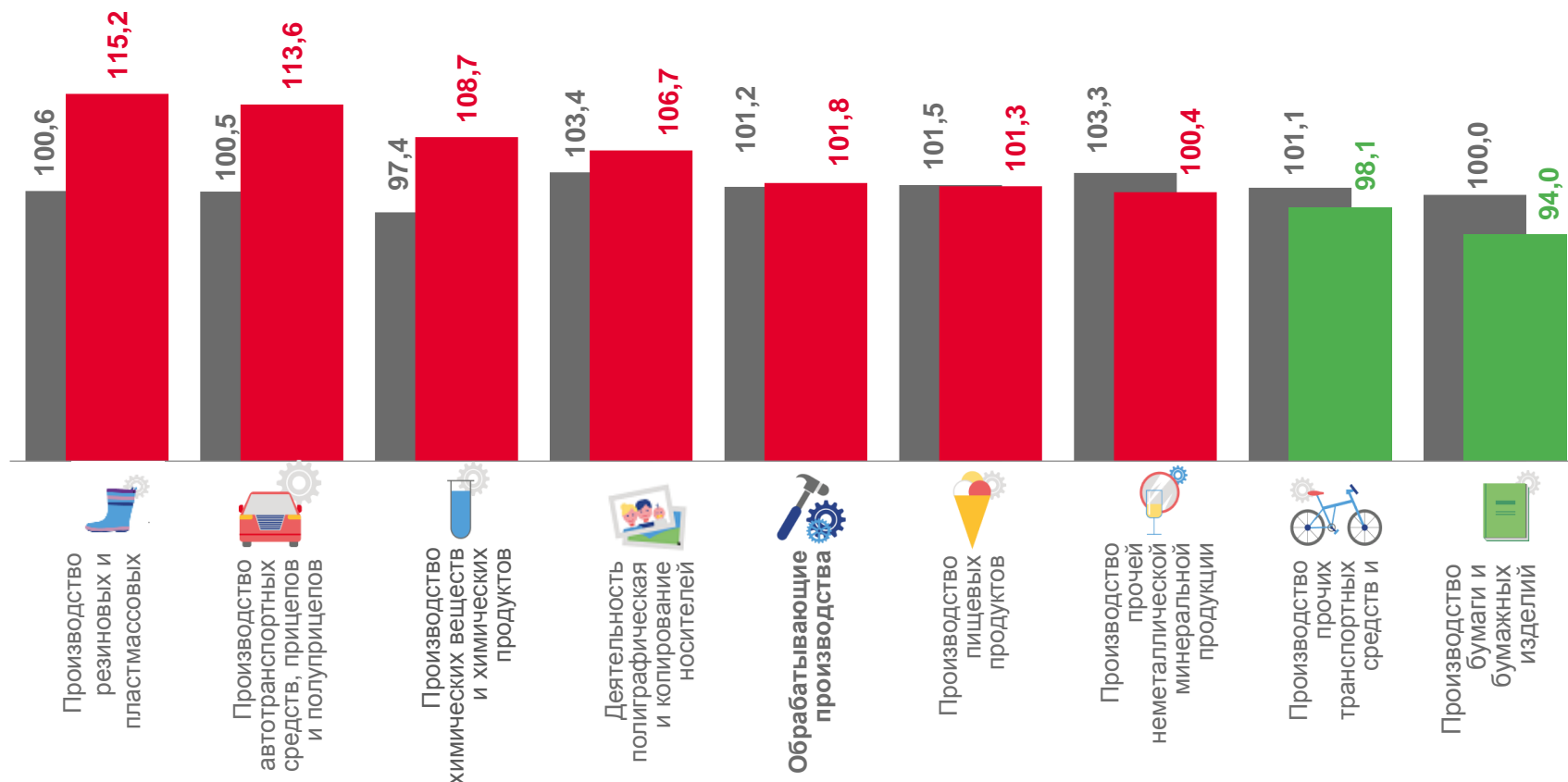
Производство прочей неметаллической  
минеральной продукции

98,1



Производство бумаги и бумажных изделий

94,0



Январь 2022 г. к декабрю 2021 г.

Январь 2023 г. к декабрю 2022 г.





# ИНДЕКСЫ ЦЕН ПРОИЗВОДИТЕЛЕЙ ПО ОБРАБАТЫВАЮЩИМ ПРОИЗВОДСТВАМ

В % К СООТВЕТСТВУЮЩЕМУ МЕСЯЦУ ПРЕДЫДУЩЕГО ГОДА

Январь 2023 г. к январю 2022 г.



Обрабатывающие производства

110,8



Производство резиновых и  
пластмассовых изделий

145,3



Производство автотранспортных  
средств, прицепов и полуприцепов

141,7



Производство химических  
веществ и химических продуктов

134,0



Производство пищевых продуктов

102,2



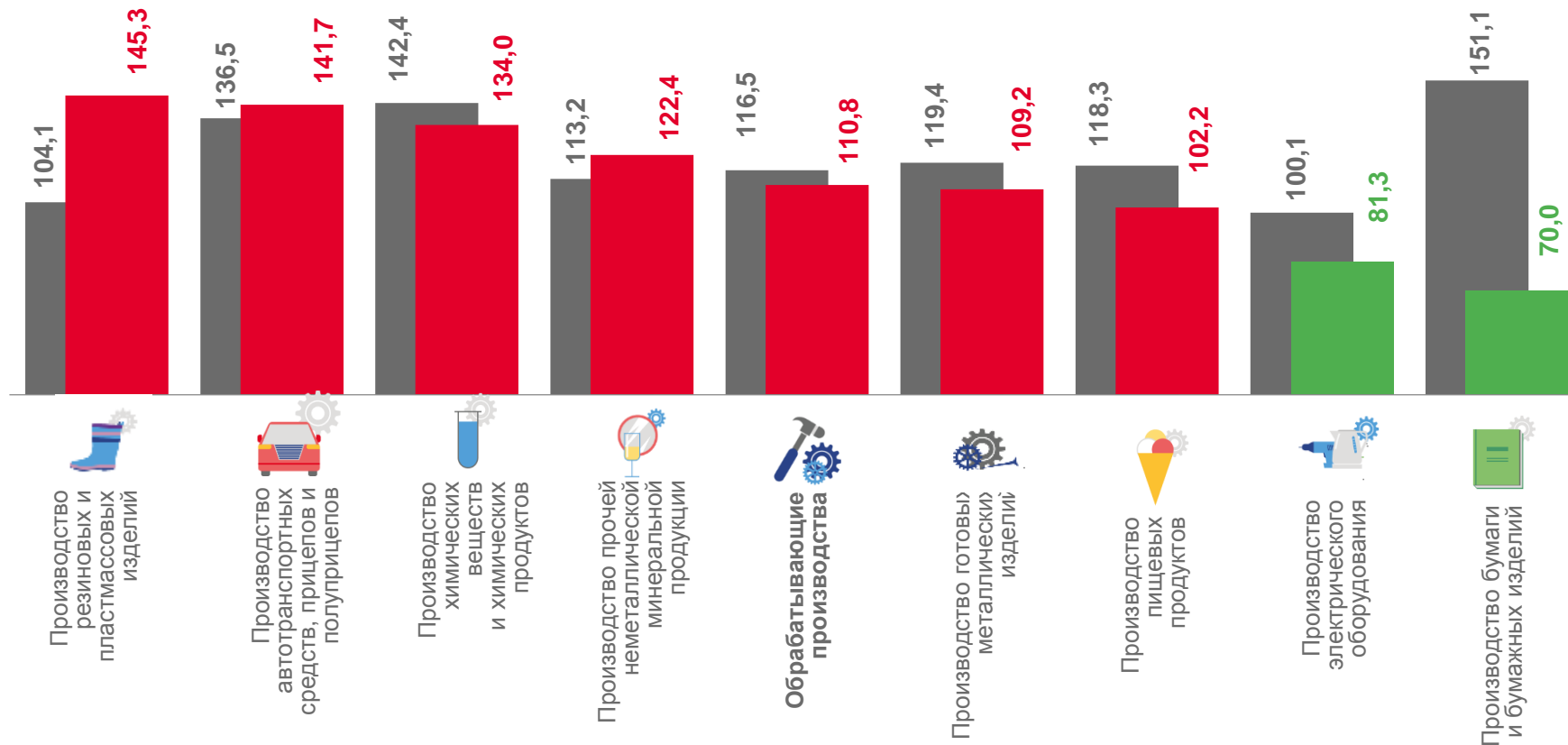
Производство электрического оборудования

81,3



Производство бумаги и бумажных изделий

70,0



Январь 2022 г. к январю 2021 г.

Январь 2023 г. к январю 2022 г.

