



ТЕРРИТОРИАЛЬНЫЙ ОРГАН
ФЕДЕРАЛЬНОЙ СЛУЖБЫ
ГОСУДАРСТВЕННОЙ СТАТИСТИКИ
ПО ВОРОНЕЖСКОЙ ОБЛАСТИ

ИНДЕКСЫ ЦЕН ПРОИЗВОДИТЕЛЕЙ ПРОМЫШЛЕННЫХ ТОВАРОВ

январь 2024 года

27.02.24

Оперативные данные

СОДЕРЖАНИЕ

Индексы цен производителей и потребительских цен	3
--	---

Индексы цен производителей по отдельным видам экономической деятельности	5
--	---

ИНДЕКСЫ ЦЕН ПРОИЗВОДИТЕЛЕЙ И ПОТРЕБИТЕЛЬСКИХ ЦЕН

ВОРОНЕЖСТАТ

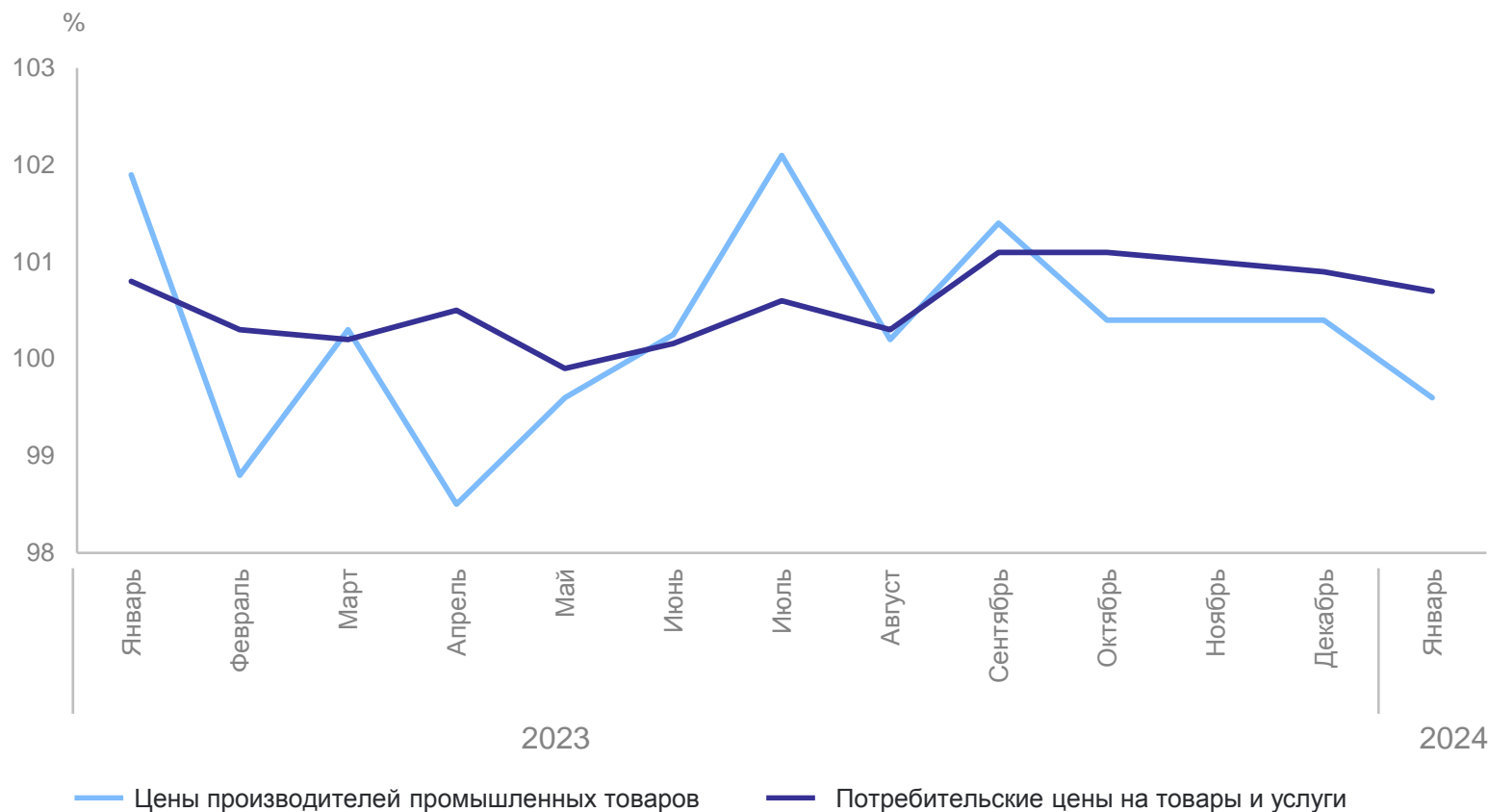
январь 2024 г. в % к предыдущему месяцу

Индекс цен производителей
промышленных товаров

99,6

Индекс потребительских цен

100,7



ИНДЕКСЫ ЦЕН ПРОИЗВОДИТЕЛЕЙ И ПОТРЕБИТЕЛЬСКИХ ЦЕН

ВОРОНЕЖСТАТ

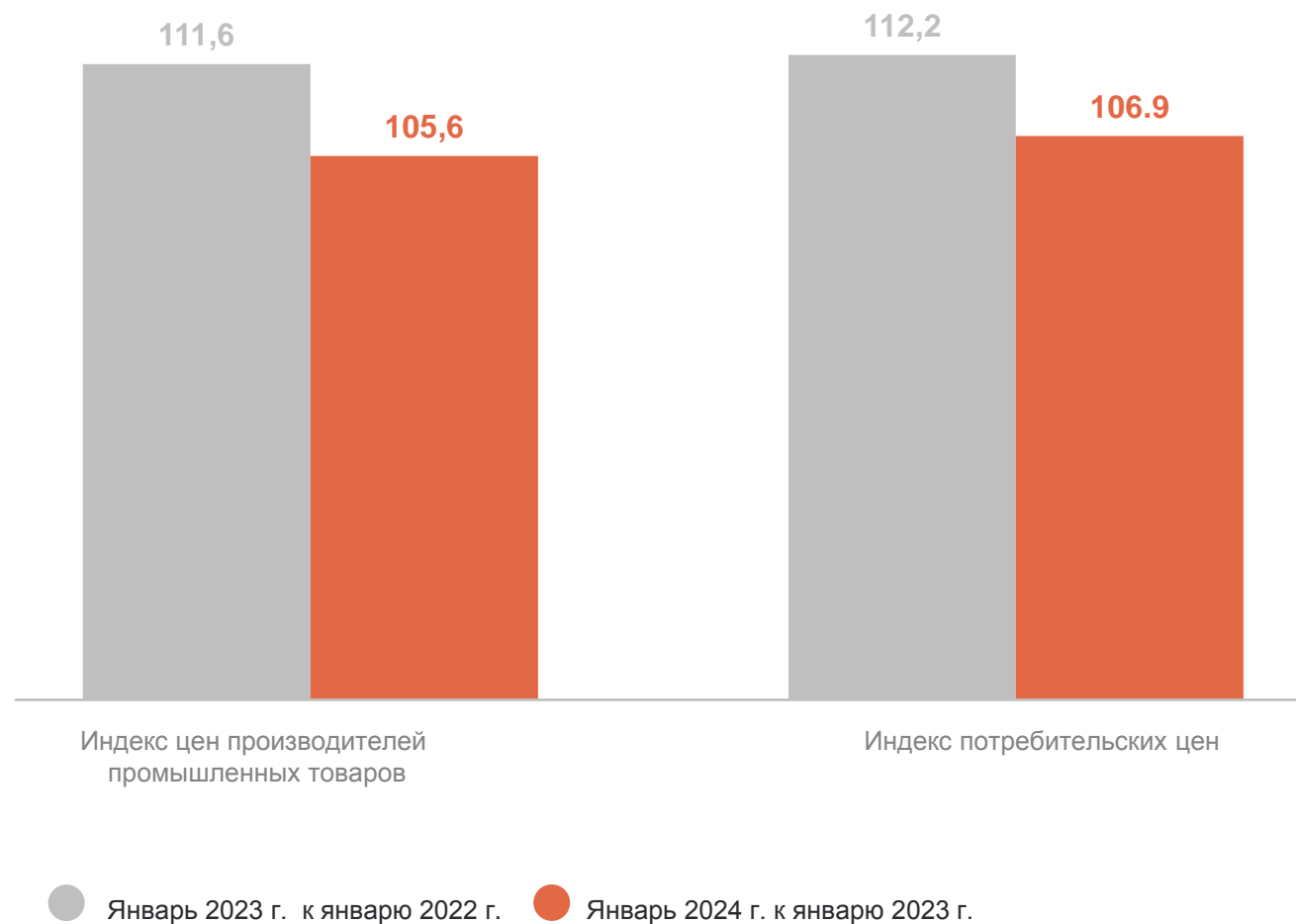
январь 2024 г. в % к соответствующему месяцу предыдущего года

Индекс цен производителей
промышленных товаров

105,6

Индекс потребительских цен

106,9



ИНДЕКСЫ ЦЕН ПРОИЗВОДИТЕЛЕЙ ПРОМЫШЛЕННЫХ ТОВАРОВ

ВОРОНЕЖСТАТ

январь 2024 г. в % к предыдущему месяцу

Индекс цен производителей промышленных товаров



99,6

Водоснабжение; водоотведение, организация сбора и утилизации отходов, деятельность по ликвидации загрязнений



100,0

Обрабатывающие производства



99,8

Добыча полезных ископаемых

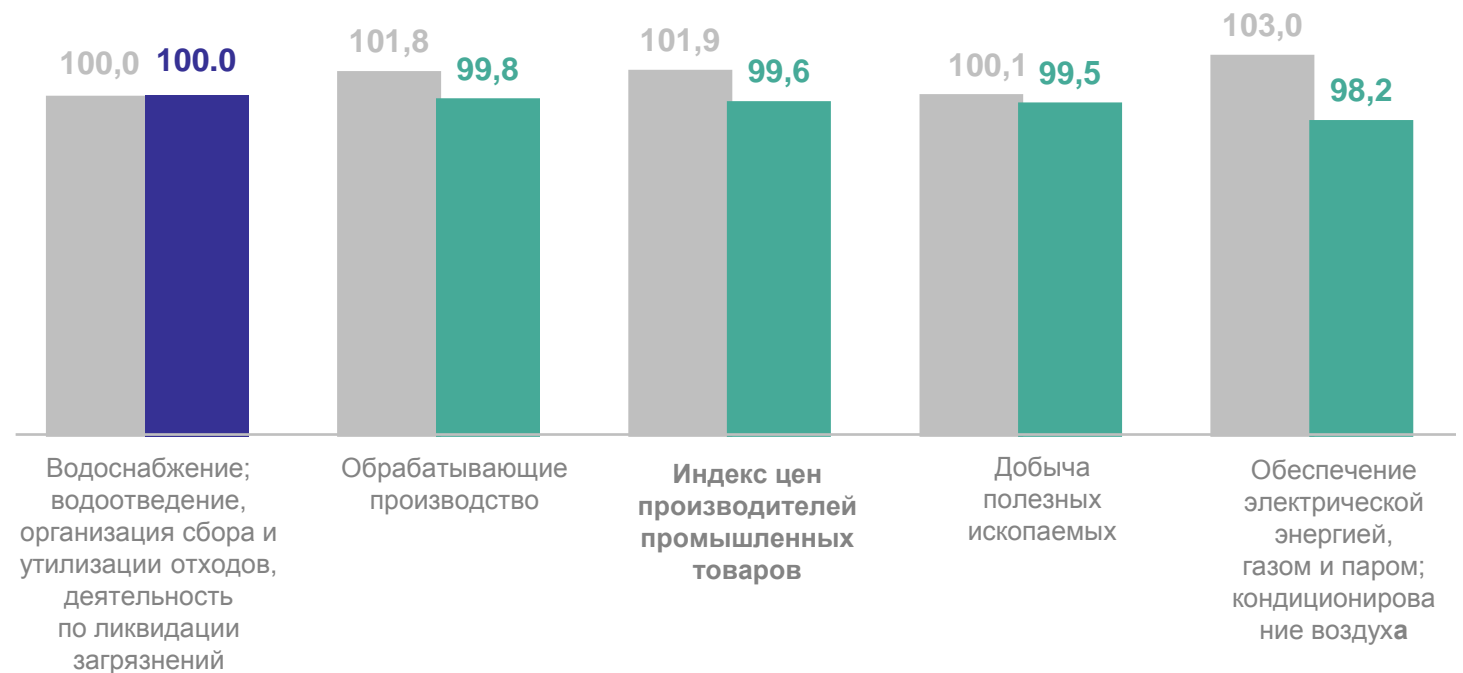


99,5

Обеспечение электрической энергией, газом и паром; кондиционирование воздуха



98,2



Январь 2023 г. к декабрю 2022 г.

Январь 2024 г. к декабрю 2023 г.

ИНДЕКСЫ ЦЕН ПРОИЗВОДИТЕЛЕЙ ПРОМЫШЛЕННЫХ ТОВАРОВ

ВОРОНЕЖСТАТ

январь 2024 г. в % к соответствующему месяцу предыдущего года

Индекс цен производителей промышленных товаров



105,6

Добыча полезных ископаемых



135,8

Обрабатывающие производства



106,1

Обеспечение электрической энергией, газом и паром; кондиционирование воздуха



101,7

Водоснабжение; водоотведение, организация сбора и утилизации отходов, деятельность по ликвидации загрязнений



100,0

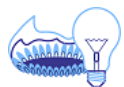


ИНДЕКСЫ ЦЕН ПРОИЗВОДИТЕЛЕЙ ПО ОБЕСПЕЧЕНИЮ ЭЛЕКТРИЧЕСКОЙ ЭНЕРГИЕЙ

ВОРОНЕЖСТАТ

январь 2024 г. в % к предыдущему месяцу

Обеспечение электрической энергией,
газом и паром; кондиционирование
воздуха



98,2

Производство, передача и распределение
пара и горячей воды, кондиционирование
воздуха

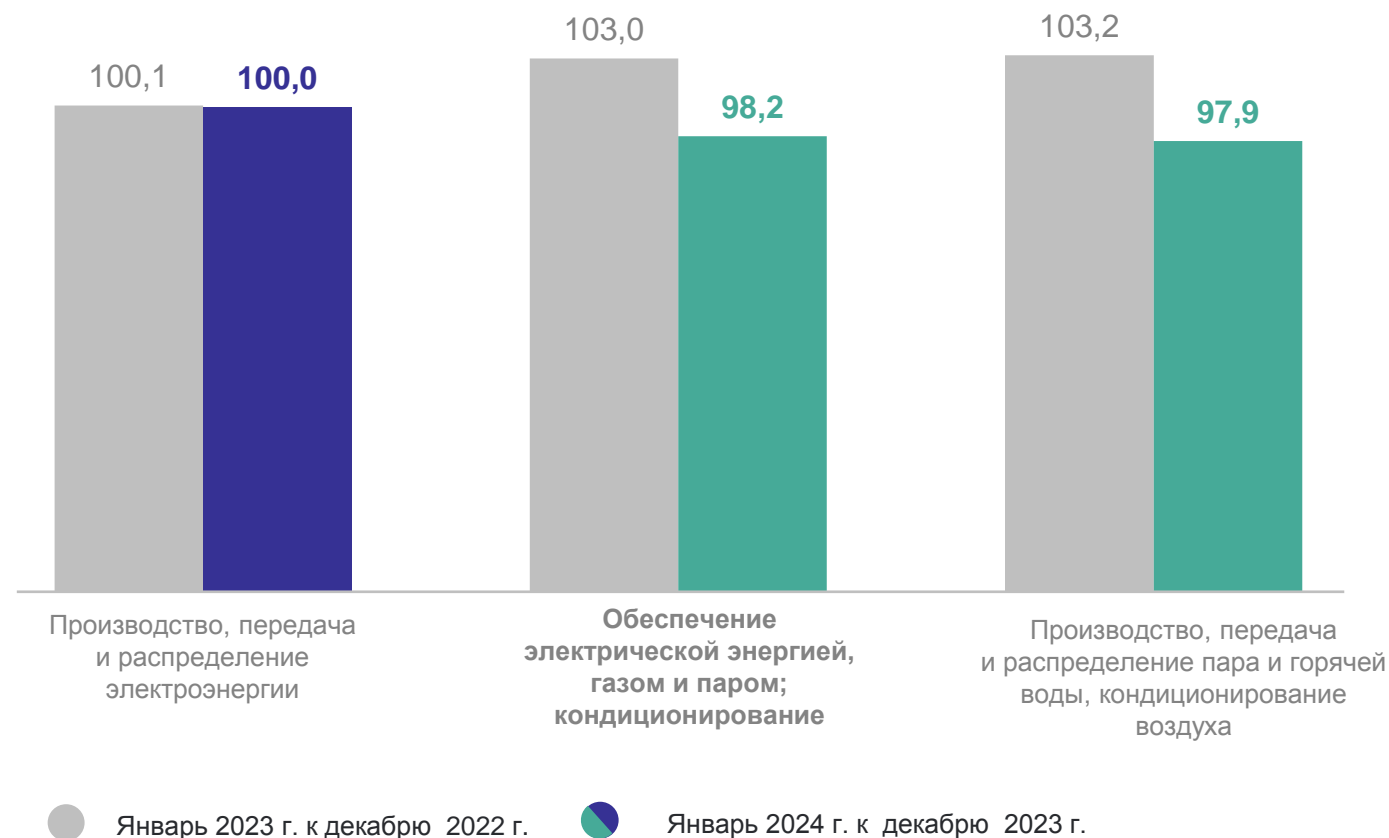


100,0

Производство, передача
и распределение электроэнергии



97,9



ИНДЕКСЫ ЦЕН ПРОИЗВОДИТЕЛЕЙ ПО ОБЕСПЕЧЕНИЮ ЭЛЕКТРИЧЕСКОЙ ЭНЕРГИЕЙ

январь 2024 г. в % к соответствующему месяцу предыдущего года

ВОРОНЕЖСТАТ

Обеспечение электрической энергией,
газом и паром; кондиционирование
воздуха



101,7

Производство, передача
и распределение электроэнергии

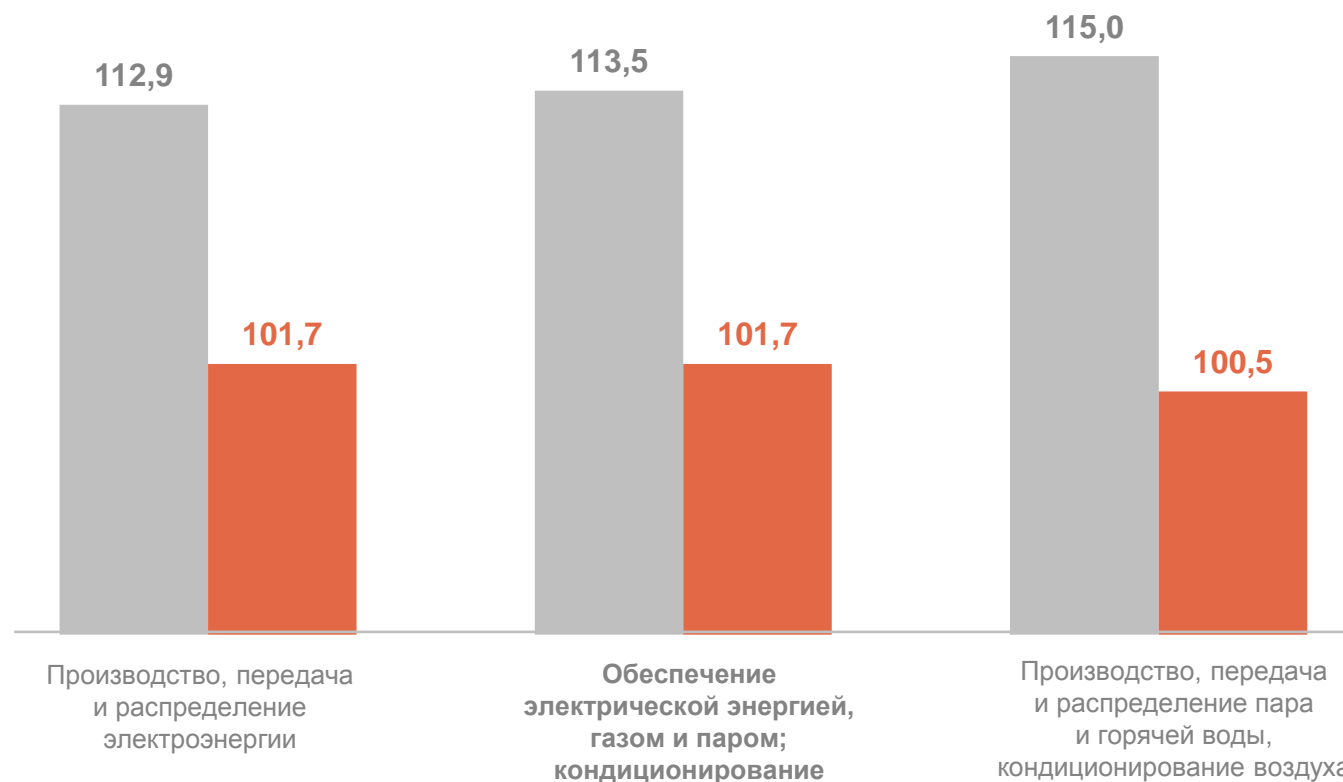


101,7

Производство, передача и распределение
пара и горячей воды, кондиционирование
воздуха



100,5



● Январь 2023 г. к январю 2022 г.

● Январь 2024 г. к январю 2023 г.

ИНДЕКСЫ ЦЕН ПРОИЗВОДИТЕЛЕЙ ОБРАБАТЫВАЮЩИХ ПРОИЗВОДСТВ

январь 2024 г. в % к предыдущему месяцу

ВОРОНЕЖСТАТ

99,8

Обрабатывающие
производства

103,1

Производство машин
и оборудования, не включенных
в другие группировки

102,4

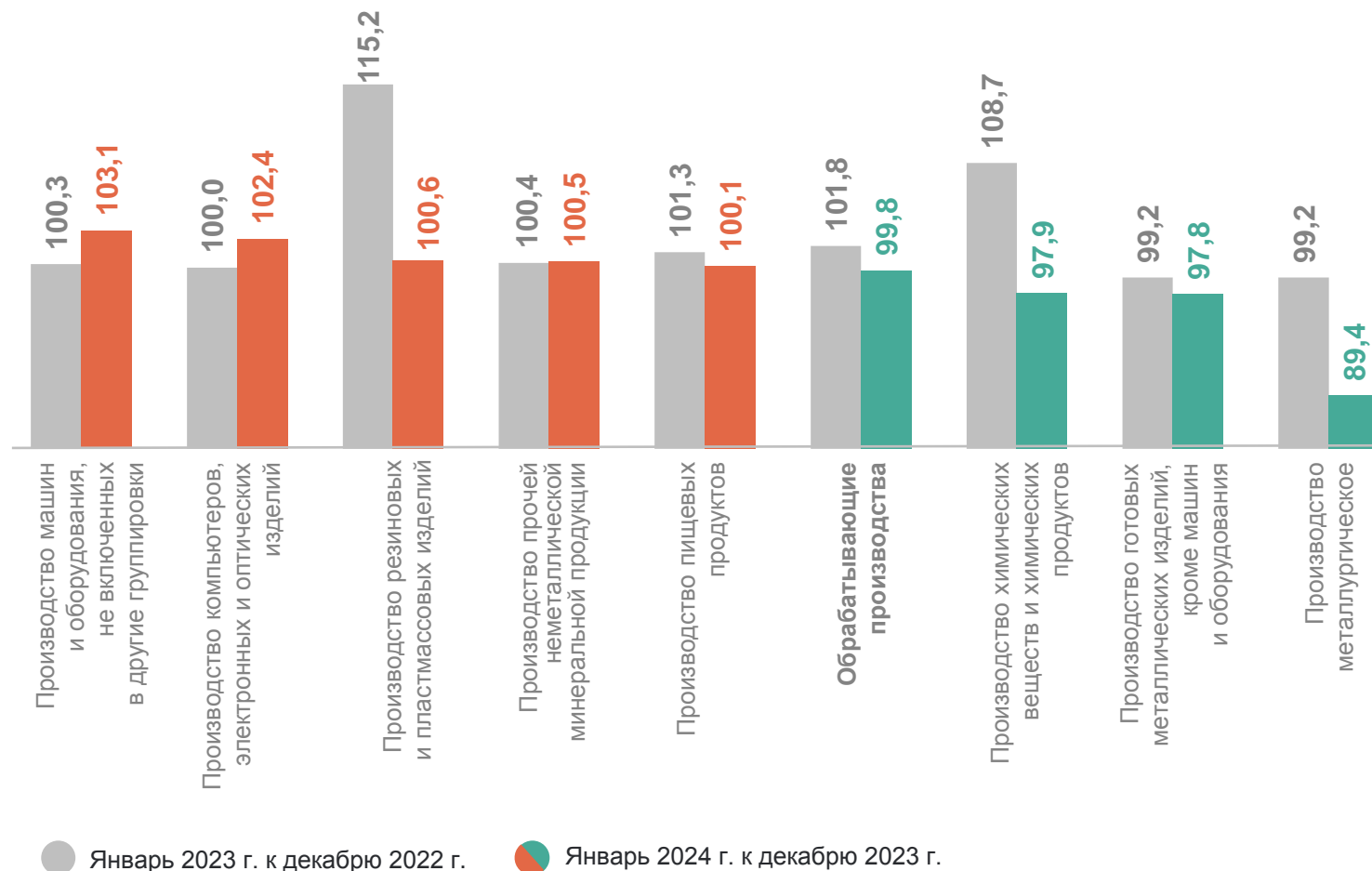
Производство компьютеров,
электронных и оптических
изделий

97,8

Производство готовых
металлических изделий, кроме
машин и оборудования

89,4

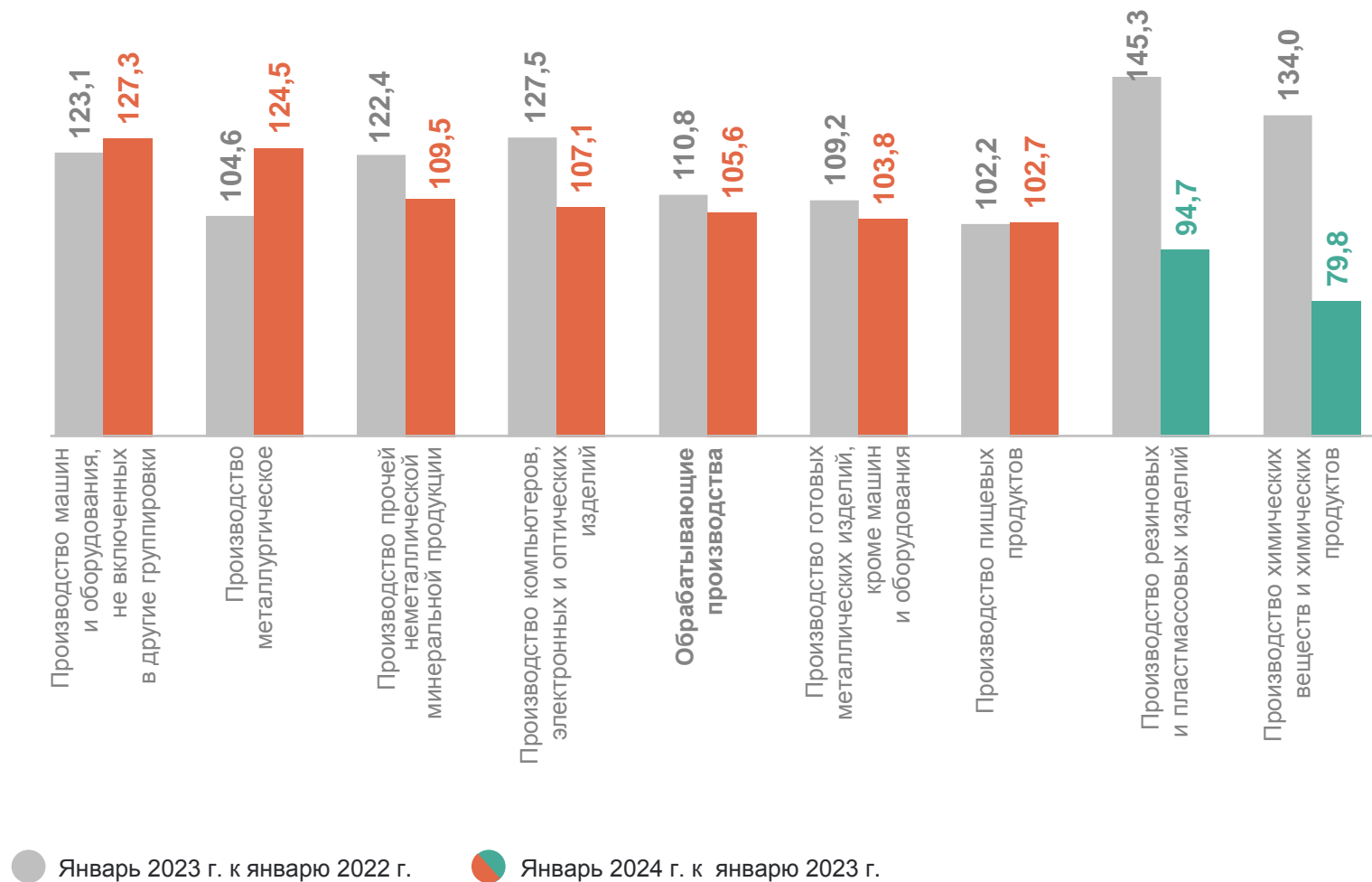
Производство
металлургическое



ИНДЕКСЫ ЦЕН ПРОИЗВОДИТЕЛЕЙ ОБРАБАТЫВАЮЩИХ ПРОИЗВОДСТВ

январь 2024 г. в % к соответствующему месяцу предыдущего года

ВОРОНЕЖСТАТ



ИНДЕКСЫ ЦЕН ПРОИЗВОДИТЕЛЕЙ ПРОМЫШЛЕННЫХ ТОВАРОВ

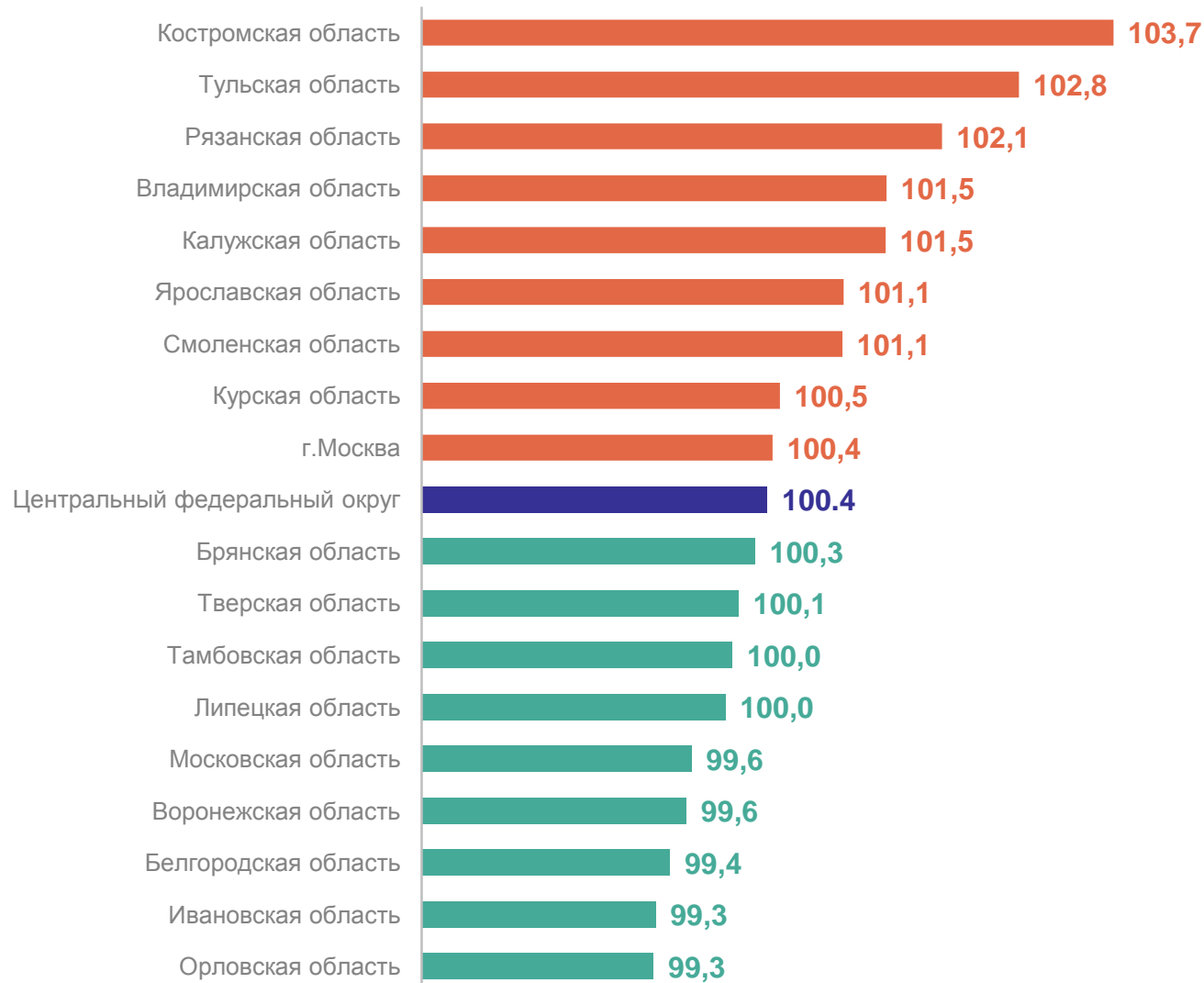
январь 2024 г. в % к предыдущему месяцу

ВОРОНЕЖСТАТ

Индекс цен производителей промышленных товаров

Центральный федеральный округ 100,4

Воронежская область 99,6



ИНДЕКСЫ ЦЕН ПРОИЗВОДИТЕЛЕЙ ПРОМЫШЛЕННЫХ ТОВАРОВ

январь 2024 г. в % к соответствующему месяцу предыдущего года

ВОРОНЕЖСТАТ

Индекс цен производителей промышленных товаров

Центральный федеральный округ 115,4

Воронежская область 105,6

