



ФЕДЕРАЛЬНАЯ СЛУЖБА
ГОСУДАРСТВЕННОЙ СТАТИСТИКИ

Оперативные данные по индексу цен производителей сельскохозяйственной продукции в Воронежской области



август 2023 года



ФЕДЕРАЛЬНАЯ СЛУЖБА
ГОСУДАРСТВЕННОЙ СТАТИСТИКИ

Индексы цен производителей сельскохозяйственной продукции

в Воронежской области

август 2023 года

01 ИНДЕКСЫ ЦЕН ПРОИЗВОДИТЕЛЕЙ
СЕЛЬСКОХОЗЯЙСТВЕННОЙ ПРОДУКЦИИ
И ПОТРЕБИТЕЛЬСКИХ ЦЕН

02 ИНДЕКСЫ ЦЕН ПРОИЗВОДИТЕЛЕЙ
СЕЛЬСКОХОЗЯЙСТВЕННОЙ ПРОДУКЦИИ



ИНДЕКСЫ ЦЕН ПРОИЗВОДИТЕЛЕЙ СЕЛЬСКОХОЗЯЙСТВЕННОЙ ПРОДУКЦИИ И ПОТРЕБИТЕЛЬСКИХ ЦЕН

В % К ПРЕДЫДУЩЕМУ МЕСЯЦУ

Август 2023 г. к июлю 2023 г.



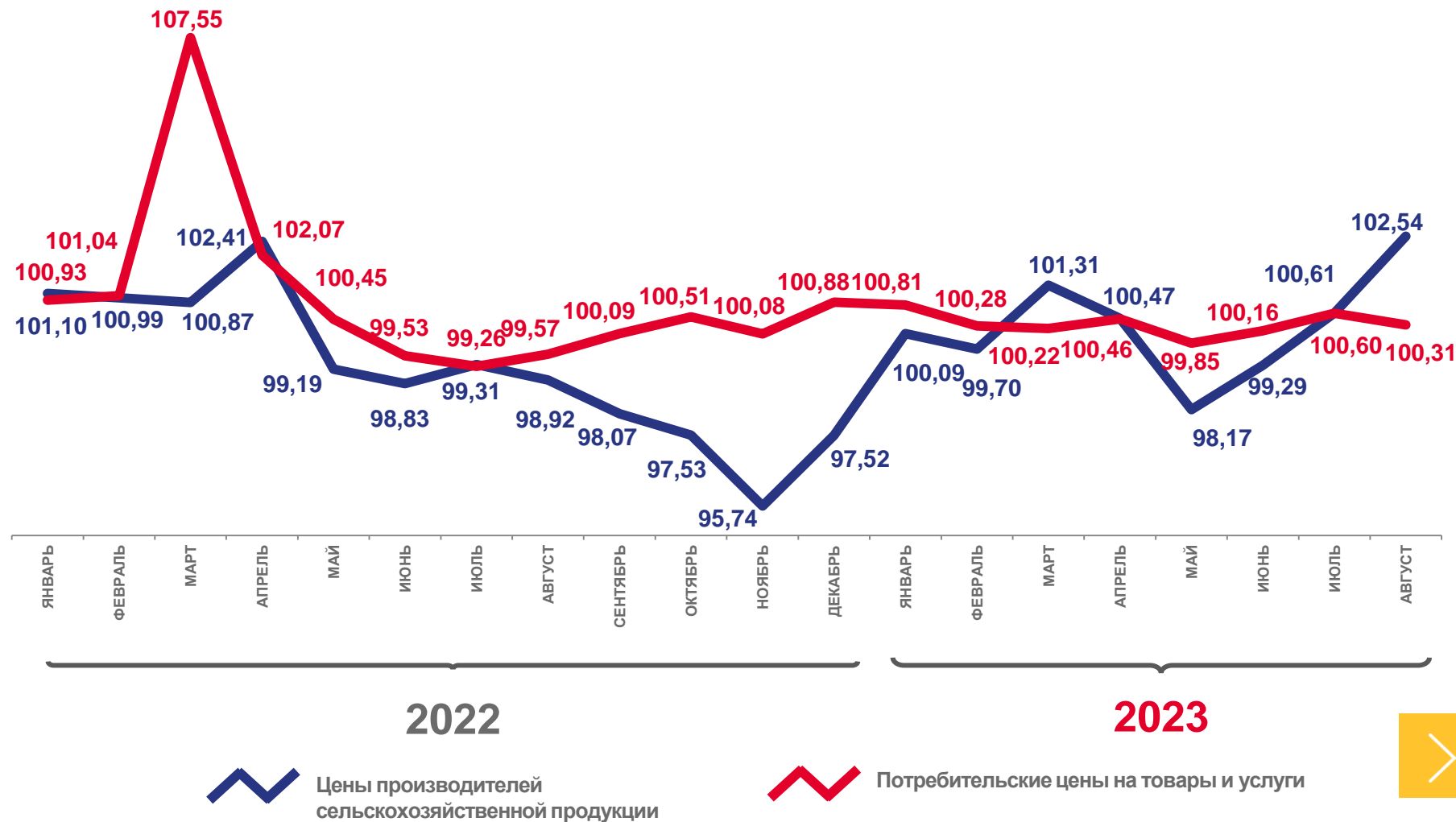
102,54

Индекс цен производителей сельскохозяйственной продукции



100,31

Индекс потребительских цен





ИНДЕКСЫ ЦЕН ПРОИЗВОДИТЕЛЕЙ СЕЛЬСКОХОЗЯЙСТВЕННОЙ ПРОДУКЦИИ И ПОТРЕБИТЕЛЬСКИХ ЦЕН

В % К ДЕКАБРЮ ПРЕДЫДУЩЕГО ГОДА

Август 2023 г. к декабрю 2022 г.



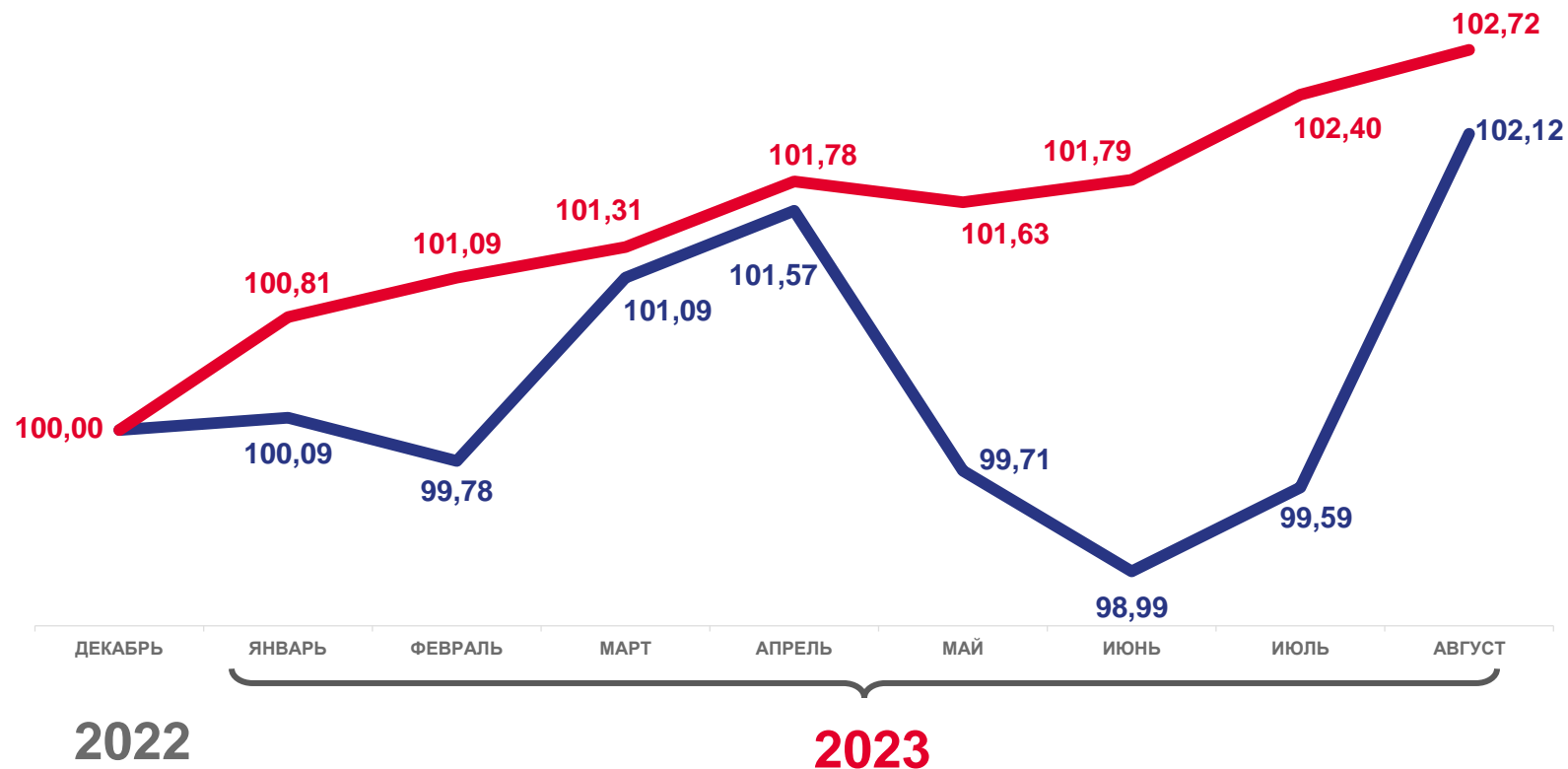
102,12

Индекс цен производителей
сельскохозяйственной продукции



102,72

Индекс потребительских цен



Цены производителей сельскохозяйственной продукции



Потребительские цены на товары и услуги



ИНДЕКСЫ ЦЕН ПРОИЗВОДИТЕЛЕЙ СЕЛЬСКОХОЗЯЙСТВЕННОЙ ПРОДУКЦИИ И ПОТРЕБИТЕЛЬСКИХ ЦЕН

В % К СООТВЕТСТВУЮЩЕМУ МЕСЯЦУ ПРЕДЫДУЩЕГО ГОДА

Август 2023 г. к августу 2022 г.



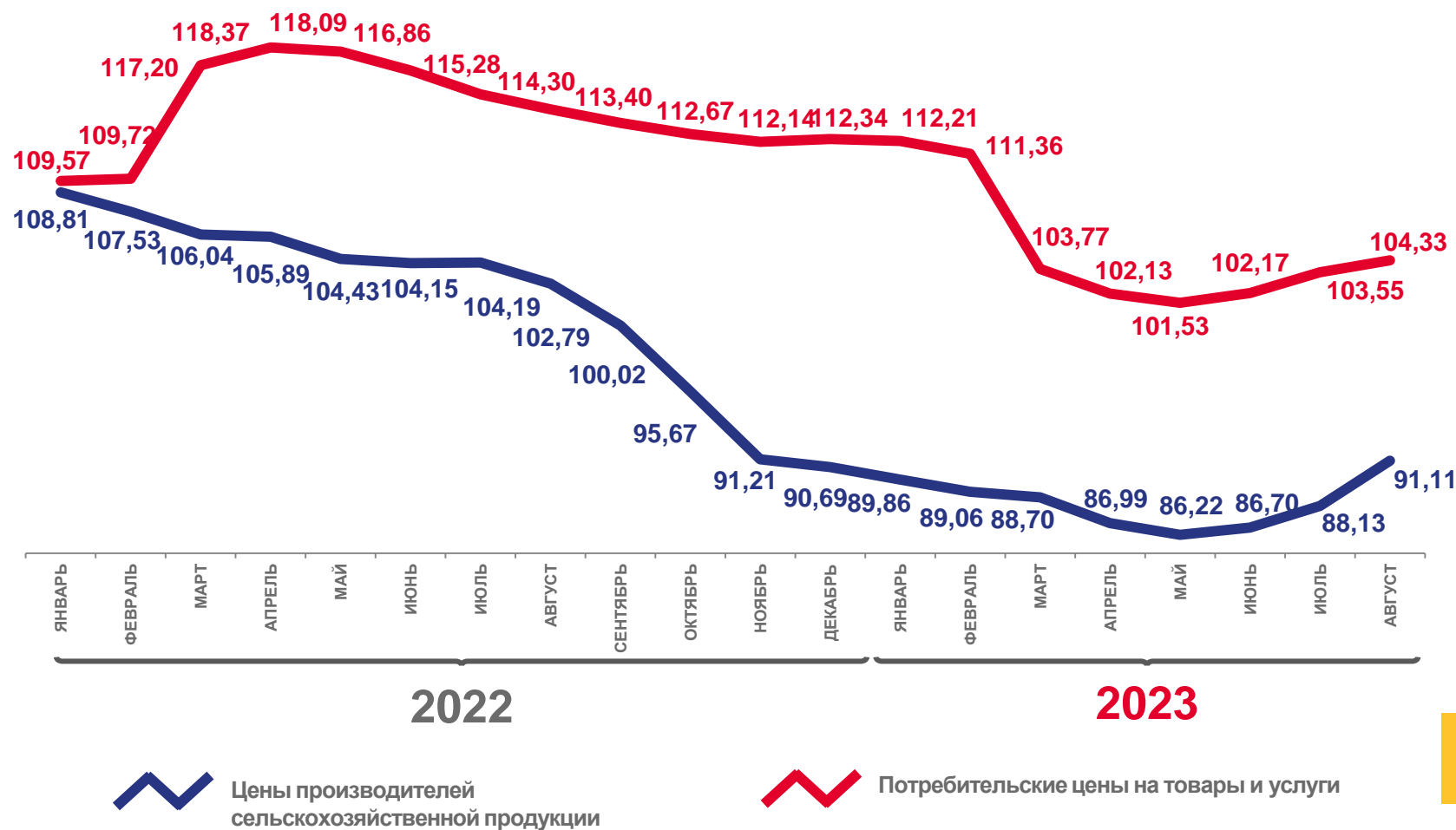
91,11

Индекс цен производителей
сельскохозяйственной продукции



104,33

Индекс потребительских цен





ИНДЕКСЫ ЦЕН ПРОИЗВОДИТЕЛЕЙ СЕЛЬСКОХОЗЯЙСТВЕННОЙ ПРОДУКЦИИ И ПОТРЕБИТЕЛЬСКИХ ЦЕН

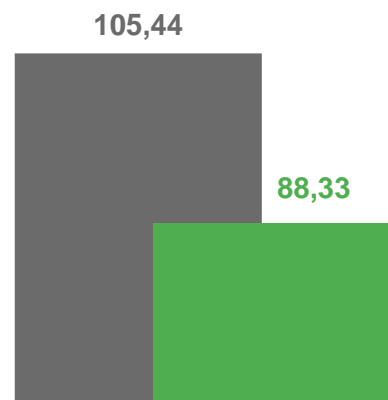
В % К СООТВЕТСТВУЮЩЕМУ ПЕРИОДУ ПРЕДЫДУЩЕГО ГОДА

Январь-август 2023 г.
к январю-августу 2022 г.

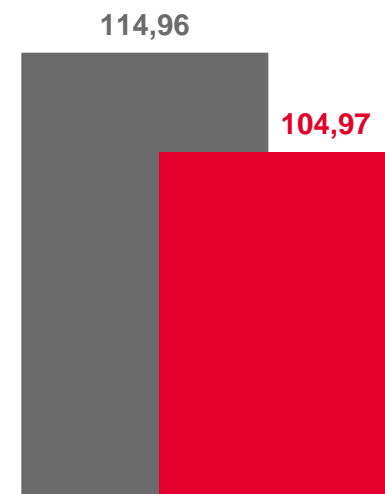


88,33

Индекс цен производителей
сельскохозяйственной продукции



Продукция сельского
хозяйства



Индекс потребительских цен



104,97

Индекс потребительских цен



Январь-август 2022 г. к январю-августу 2021 г.



Январь-август 2023 г. к январю-августу 2022 г.



ИНДЕКСЫ ЦЕН ПРОИЗВОДИТЕЛЕЙ СЕЛЬСКОХОЗЯЙСТВЕННОЙ ПРОДУКЦИИ

В % К ПРЕДЫДУЩЕМУ МЕСЯЦУ

Август 2023 г. к июлю 2023 г.



102,54

Продукция сельского хозяйства



104,13

Продукция животноводства



100,07

Продукция растениеводства

101,90 104,13



Продукция животноводства

98,92 102,54



Продукция сельского
хозяйства

96,75 100,07



Продукция растениеводства

■ Август 2022 г. к июлю 2022 г.

■ Август 2023 г. к июлю 2023 г.





ИНДЕКСЫ ЦЕН ПРОИЗВОДИТЕЛЕЙ СЕЛЬСКОХОЗЯЙСТВЕННОЙ ПРОДУКЦИИ

В % К ДЕКАБРЮ ПРЕДЫДУЩЕГО ГОДА

Август 2023 г. к декабрю 2022 г.



102,12

Продукция сельского хозяйства



104,13

Продукция животноводства



99,04

Продукция растениеводства

106,36 104,13



Продукция животноводства

101,56 102,12



Продукция сельского
хозяйства

98,18 99,04



Продукция растениеводства



Август 2022 г. к декабрю 2021 г.



Август 2023 г. к декабрю 2022 г.





ИНДЕКСЫ ЦЕН ПРОИЗВОДИТЕЛЕЙ СЕЛЬСКОХОЗЯЙСТВЕННОЙ ПРОДУКЦИИ

В % К СООТВЕТСТВУЮЩЕМУ МЕСЯЦУ ПРЕДЫДУЩЕГО ГОДА

Август 2023 г. к августу 2022 г.



91,11

Продукция сельского хозяйства



100,27

Продукция животноводства



79,44

Продукция растениеводства

104,91

100,27



Продукция животноводства

102,79

91,11



Продукция сельского
хозяйства

101,23

79,44



Продукция растениеводства



Август 2022 г. к августу 2021 г.



Август 2023 г. к августу 2022 г.





ИНДЕКСЫ ЦЕН ПРОИЗВОДИТЕЛЕЙ СЕЛЬСКОХОЗЯЙСТВЕННОЙ ПРОДУКЦИИ

В % К СООТВЕТСТВУЮЩЕМУ ПЕРИОДУ ПРЕДЫДУЩЕГО ГОДА

Январь-август 2023 г.
к январю-августу 2022 г.



88,33

Продукция сельского хозяйства



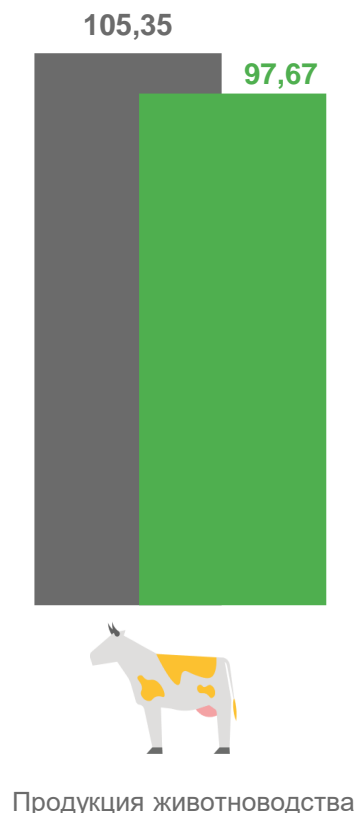
97,67

Продукция животноводства



77,12

Продукция растениеводства



Январь-август 2022 г. к январю-августу 2021 г.

Январь-август 2023 г. к январю-августу 2022 г.





ИНДЕКСЫ ЦЕН ПРОИЗВОДИТЕЛЕЙ НА ПРОДУКЦИЮ РАСТЕНИЕВОДСТВА

В % К ПРЕДЫДУЩЕМУ МЕСЯЦУ

Август 2023 г. к июлю 2023 г.



100,07

Продукция растениеводства



100,50

Культуры зерновые



100,48

Овощи



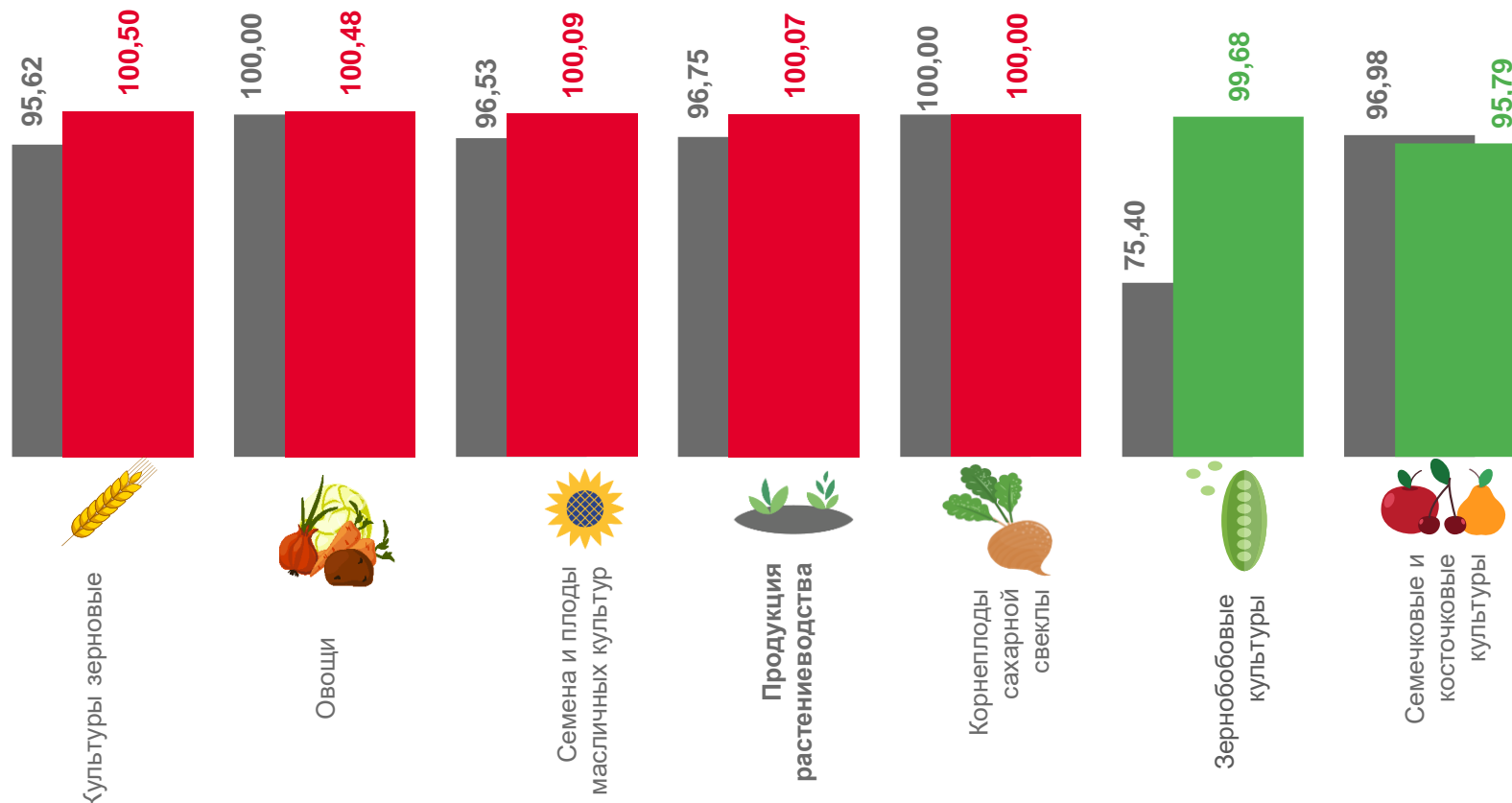
99,68

Зернобобовые культуры



95,79

Семечковые косточковые культуры



Август 2022 г. к июлю 2022 г.

Август 2023 г. к июлю 2023 г.





ИНДЕКСЫ ЦЕН ПРОИЗВОДИТЕЛЕЙ НА ПРОДУКЦИЮ РАСТЕНИЕВОДСТВА

В % К ДЕКАБРЮ ПРЕДЫДУЩЕГО ГОДА

Август 2023 г. к декабрю 2022 г.



99,04

Продукция растениеводства



123,17

Зернобобовые культуры



111,13

Семечковые и косточковые культуры



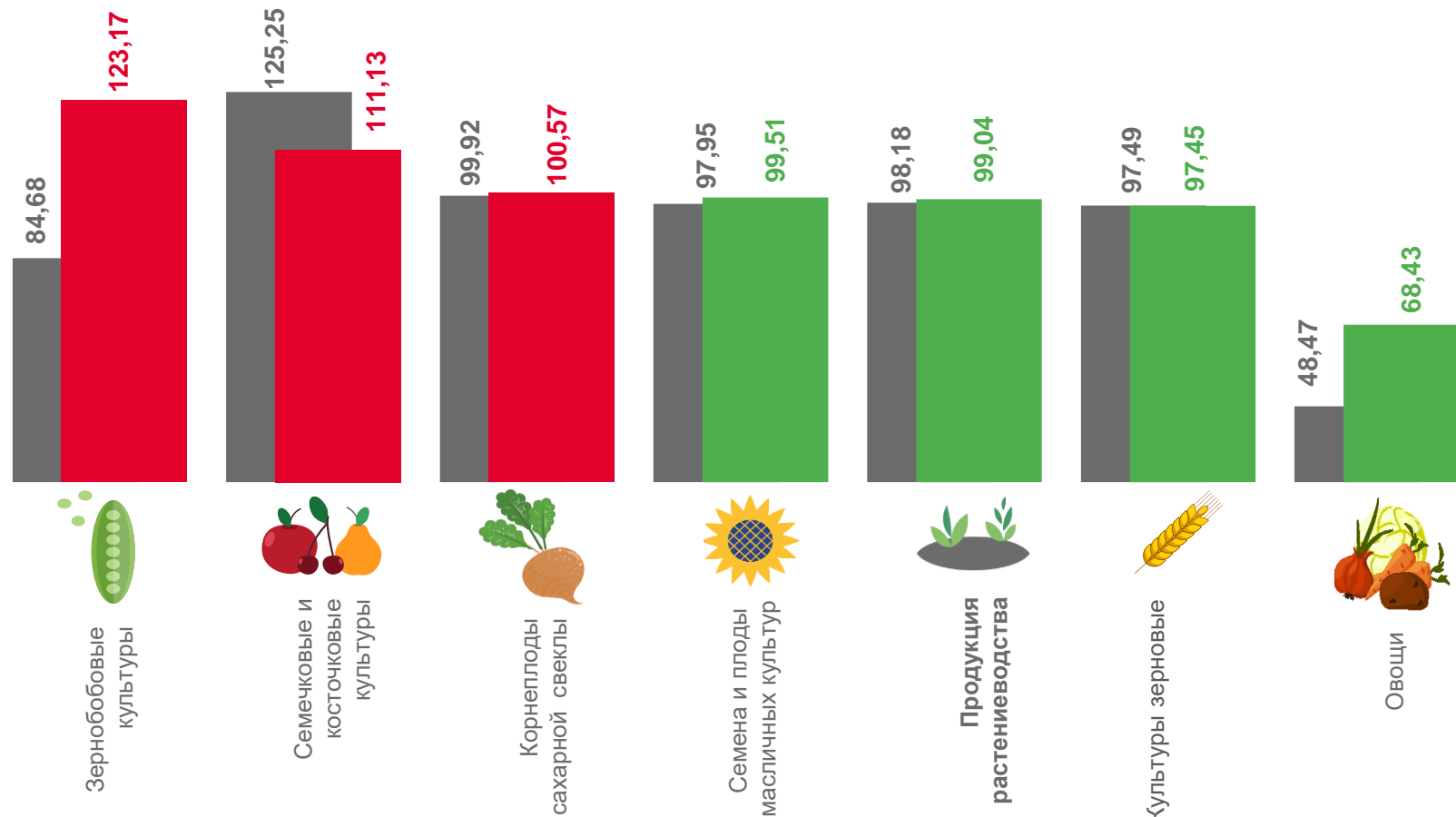
97,45

Культуры зерновые



68,43


Овощи



Август 2022 г. к декабрю 2021 г.

Август 2023 г. к декабрю 2022 г.





ИНДЕКСЫ ЦЕН ПРОИЗВОДИТЕЛЕЙ НА ПРОДУКЦИЮ ЖИВОТНОВОДСТВА

В % К ПРЕДЫДУЩЕМУ МЕСЯЦУ

Август 2023 г. к июлю 2023 г.



Продукция животноводства

104,13



Птица сельскохозяйственная

108,47



Свиньи

107,89



Яйца куриные

100,64



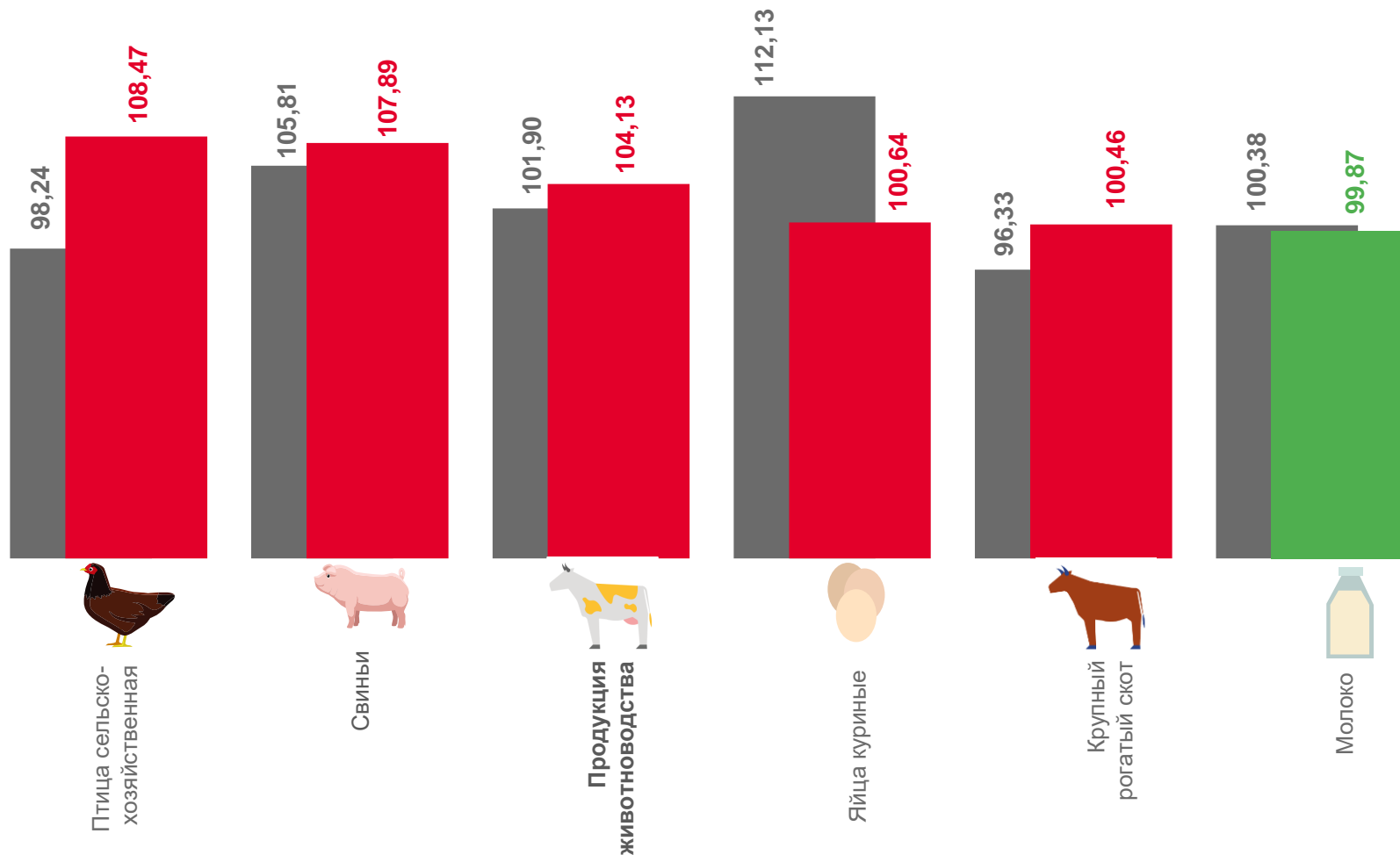
Крупный рогатый скот

100,48



Молоко


99,87



Август 2022 г. к июлю 2022 г.

Август 2023 г. к июлю 2023 г.





ИНДЕКСЫ ЦЕН ПРОИЗВОДИТЕЛЕЙ НА ПРОДУКЦИЮ ЖИВОТНОВОДСТВА

В % К ДЕКАБРЮ ПРЕДЫДУЩЕГО ГОДА

Август 2023 г. к декабрю 2022 г.



Продукция животноводства

104,13




Свиньи

119,83



Птица сельскохозяйственная

114,64



Крупный рогатый скот

102,95



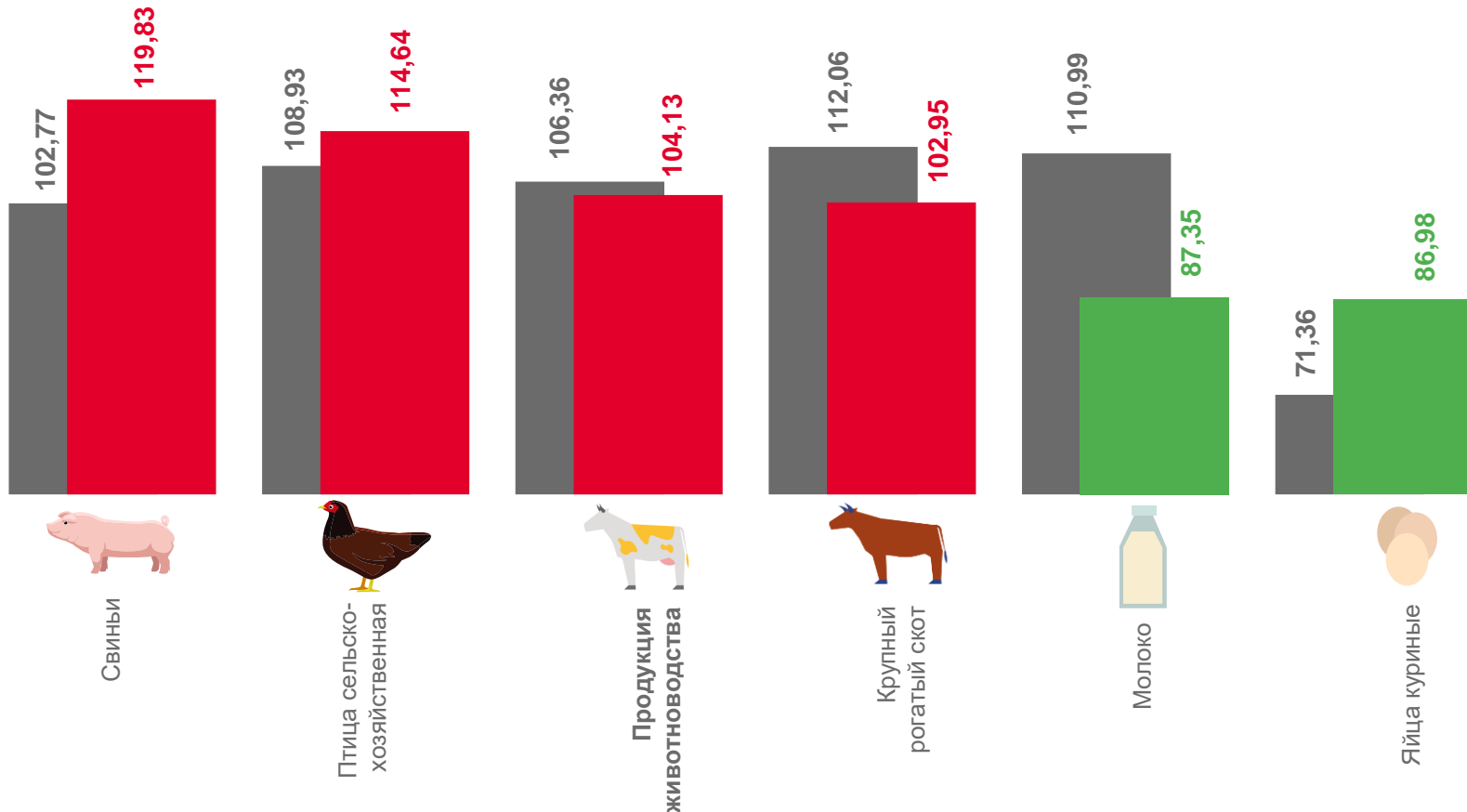
Молоко

87,35



Яйца куриные

86,98



Август 2022 г. к декабрю 2021 г.

Август 2023 г. к декабрю 2022 г.

