



ФЕДЕРАЛЬНАЯ СЛУЖБА
ГОСУДАРСТВЕННОЙ СТАТИСТИКИ

Оперативные данные по индексу цен производителей сельскохозяйственной продукции в Воронежской области



апрель 2023 года



ФЕДЕРАЛЬНАЯ СЛУЖБА
ГОСУДАРСТВЕННОЙ СТАТИСТИКИ

Индексы цен производителей сельскохозяйственной продукции

в Воронежской области

апрель 2023 года

01

ИНДЕКСЫ ЦЕН ПРОИЗВОДИТЕЛЕЙ
СЕЛЬСКОХОЗЯЙСТВЕННОЙ ПРОДУКЦИИ
И ПОТРЕБИТЕЛЬСКИХ ЦЕН

02

ИНДЕКСЫ ЦЕН ПРОИЗВОДИТЕЛЕЙ
СЕЛЬСКОХОЗЯЙСТВЕННОЙ ПРОДУКЦИИ



ИНДЕКСЫ ЦЕН ПРОИЗВОДИТЕЛЕЙ СЕЛЬСКОХОЗЯЙСТВЕННОЙ ПРОДУКЦИИ И ПОТРЕБИТЕЛЬСКИХ ЦЕН

В % К ПРЕДЫДУЩЕМУ МЕСЯЦУ

Апрель 2023 г. к марту 2023 г.



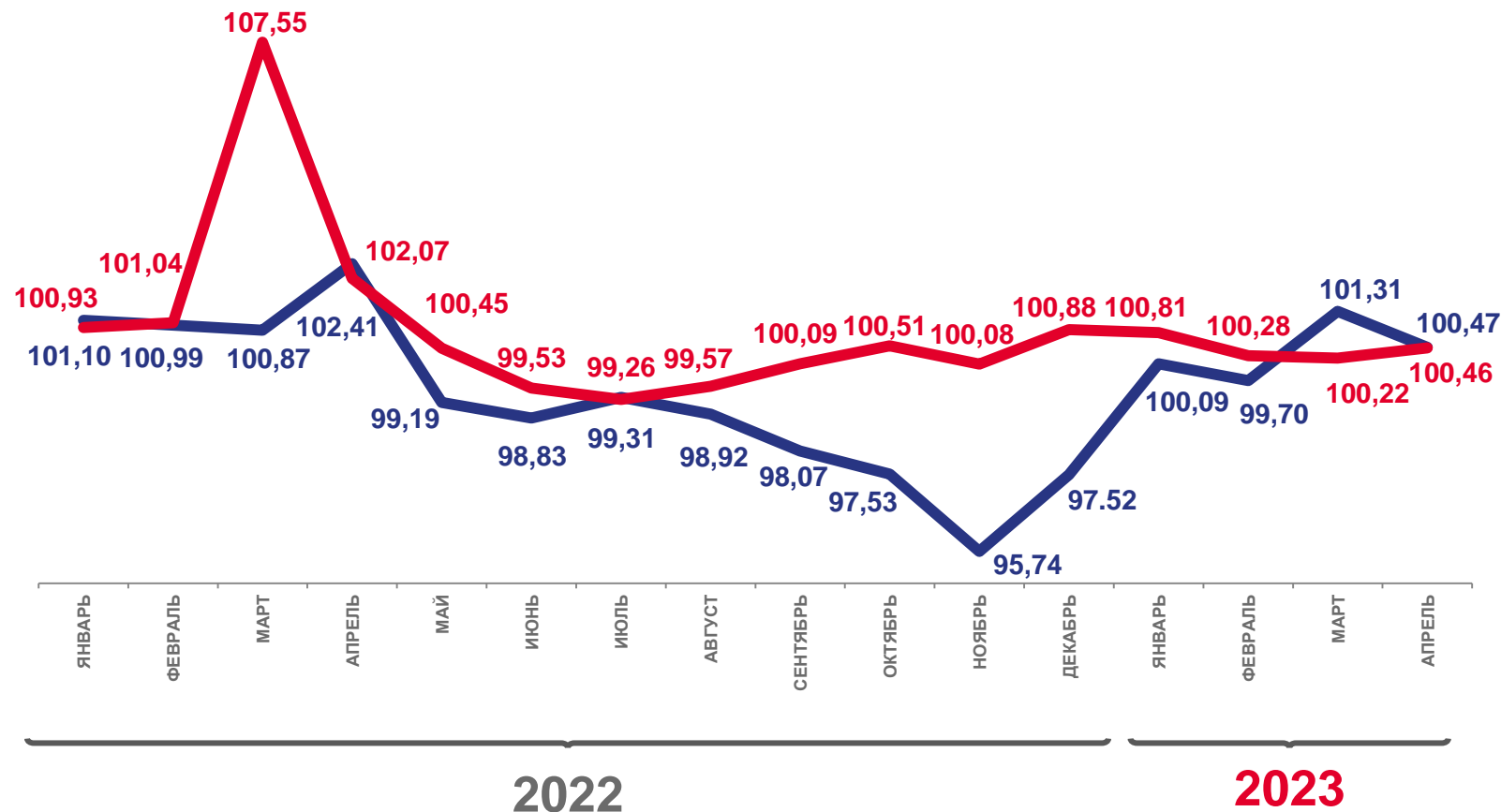
100,47

Индекс цен производителей сельскохозяйственной продукции



100,46

Индекс потребительских цен



Цены производителей сельскохозяйственной продукции



Потребительские цены на товары и услуги



ИНДЕКСЫ ЦЕН ПРОИЗВОДИТЕЛЕЙ СЕЛЬСКОХОЗЯЙСТВЕННОЙ ПРОДУКЦИИ И ПОТРЕБИТЕЛЬСКИХ ЦЕН

В % К ДЕКАБРЮ ПРЕДЫДУЩЕГО ГОДА

Апрель 2023 г. к декабрю 2022 г.



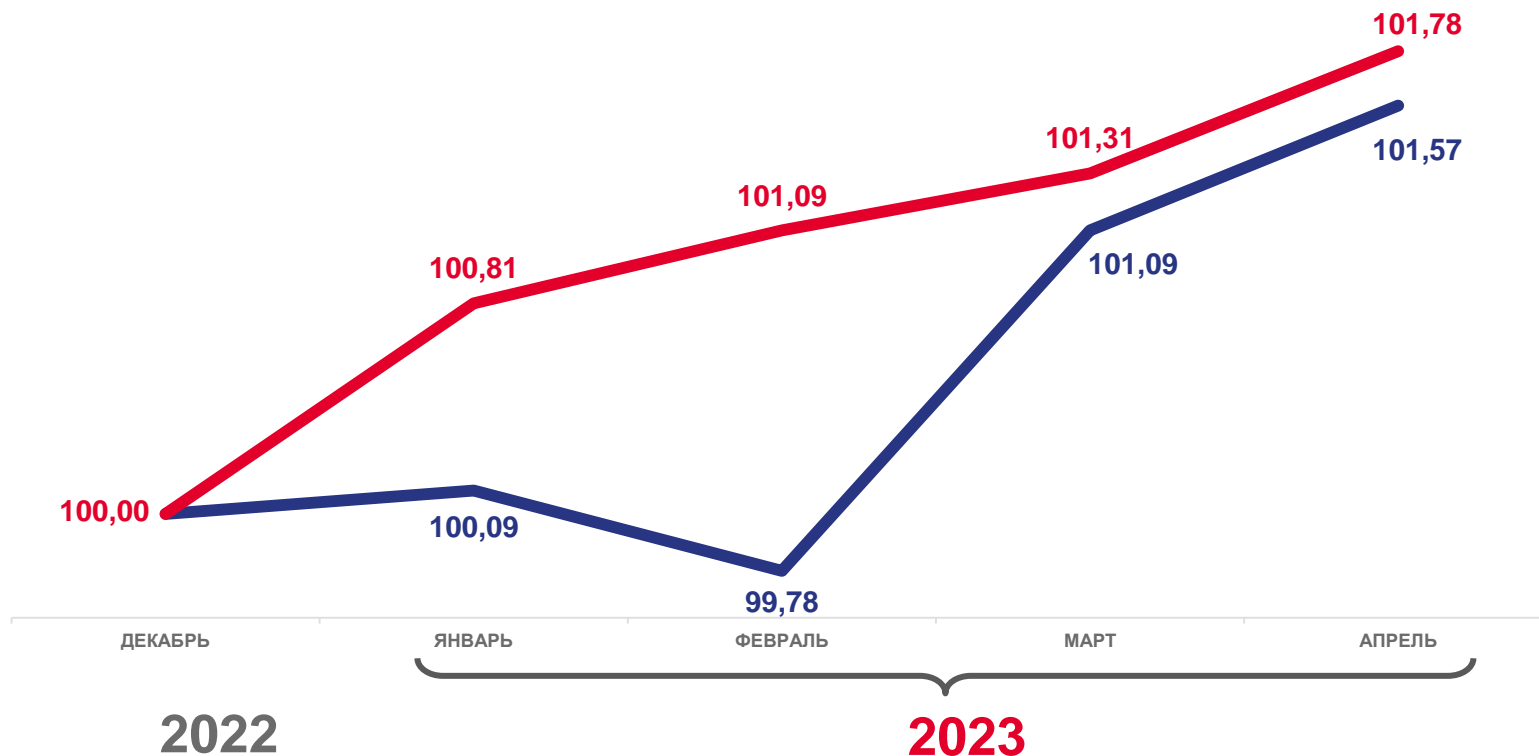
101,57

Индекс цен производителей
сельскохозяйственной продукции



101,78

Индекс потребительских цен



Цены производителей сельскохозяйственной продукции



Потребительские цены на товары и услуги



ИНДЕКСЫ ЦЕН ПРОИЗВОДИТЕЛЕЙ СЕЛЬСКОХОЗЯЙСТВЕННОЙ ПРОДУКЦИИ И ПОТРЕБИТЕЛЬСКИХ ЦЕН

В % К СООТВЕТСТВУЮЩЕМУ МЕСЯЦУ ПРЕДЫДУЩЕГО ГОДА

Апрель 2023 г. к апрелю 2022 г.



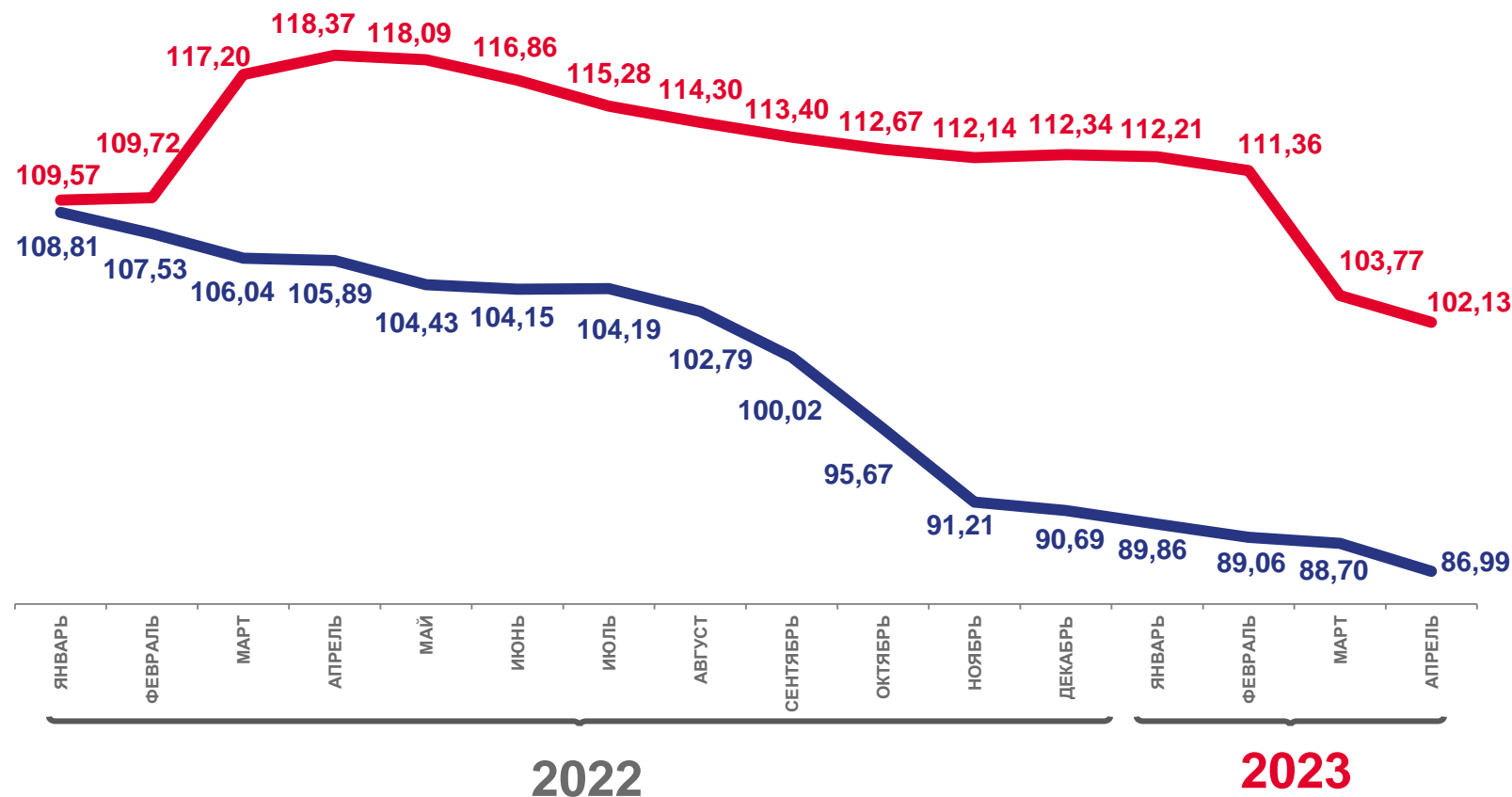
86,99

Индекс цен производителей
сельскохозяйственной продукции



102,13

Индекс потребительских цен



Цены производителей сельскохозяйственной продукции



Потребительские цены на товары и услуги





ИНДЕКСЫ ЦЕН ПРОИЗВОДИТЕЛЕЙ СЕЛЬСКОХОЗЯЙСТВЕННОЙ ПРОДУКЦИИ И ПОТРЕБИТЕЛЬСКИХ ЦЕН

В % К СООТВЕТСТВУЮЩЕМУ ПЕРИОДУ ПРЕДЫДУЩЕГО ГОДА

Январь-апрель 2023 г.
к январю-апрелю 2022 г.



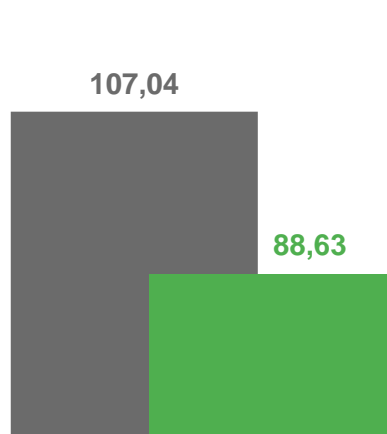
88,63

Индекс цен производителей
сельскохозяйственной продукции

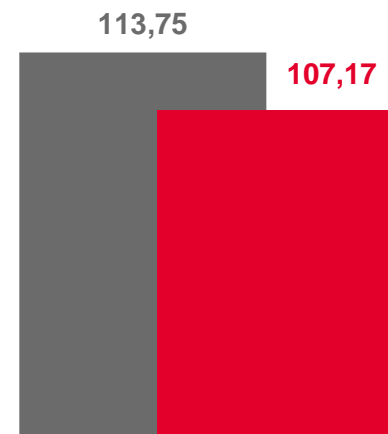


107,17

Индекс потребительских цен



Продукция сельского
хозяйства



Индекс потребительских цен

Январь-апрель 2022 г. к январю-апрелю 2021 г.

Январь-апрель 2023 г. к январю-апрелю 2022 г.



ИНДЕКСЫ ЦЕН ПРОИЗВОДИТЕЛЕЙ СЕЛЬСКОХОЗЯЙСТВЕННОЙ ПРОДУКЦИИ

В % К ПРЕДЫДУЩЕМУ МЕСЯЦУ

Апрель 2023 г. к марту 2022 г.



100,47

Продукция сельского хозяйства



101,22

Продукция животноводства



99,36

Продукция растениеводства

103,08 101,22



Продукция животноводства

102,41 100,47



Продукция сельского
хозяйства

101,92 99,36



Продукция растениеводства

■ Апрель 2022 г. к марту 2022 г.

■ Апрель 2023 г. к марту 2023 г.





ИНДЕКСЫ ЦЕН ПРОИЗВОДИТЕЛЕЙ СЕЛЬСКОХОЗЯЙСТВЕННОЙ ПРОДУКЦИИ

В % К ДЕКАБРЮ ПРЕДЫДУЩЕГО ГОДА

Апрель 2023 г. к декабрю 2022 г.



101,57

Продукция сельского хозяйства



102,36

Продукция растениеводства



101,05

Продукция животноводства

103,31

102,36



Продукция растениеводства

101,57



Продукция сельского
хозяйства

101,05



Продукция животноводства



Апрель 2022 г. к декабрю 2021 г.



Апрель 2023 г. к декабрю 2022 г.





ИНДЕКСЫ ЦЕН ПРОИЗВОДИТЕЛЕЙ СЕЛЬСКОХОЗЯЙСТВЕННОЙ ПРОДУКЦИИ

В % К СООТВЕТСТВУЮЩЕМУ МЕСЯЦУ ПРЕДЫДУЩЕГО ГОДА

Апрель 2023 г. к апрелю 2022 г.



86,99

Продукция сельского хозяйства



95,26

Продукция животноводства



76,90

Продукция растениеводства

105,63

95,26



Продукция животноводства

105,89

86,99



Продукция сельского
хозяйства

106,08

76,90



Продукция растениеводства

■ Апрель 2022 г. к апрелю 2021 г.

■ Апрель 2023 г. к апрелю 2022 г.





ИНДЕКСЫ ЦЕН ПРОИЗВОДИТЕЛЕЙ СЕЛЬСКОХОЗЯЙСТВЕННОЙ ПРОДУКЦИИ

В % К СООТВЕТСТВУЮЩЕМУ ПЕРИОДУ ПРЕДЫДУЩЕГО ГОДА

Январь-апрель 2023 г.
к январю-апрелю 2022 г.



88,63

Продукция сельского хозяйства



97,57

Продукция животноводства



77,95

Продукция растениеводства



Продукция животноводства



Продукция сельского
хозяйства



Продукция растениеводства

Январь-апрель 2022 г. к январю-апрелю 2021 г.

Январь-апрель 2023 г. к январю-апрелю 2022 г.





ИНДЕКСЫ ЦЕН ПРОИЗВОДИТЕЛЕЙ НА ПРОДУКЦИЮ РАСТЕНИЕВОДСТВА

В % К ПРЕДЫДУЩЕМУ МЕСЯЦУ

Апрель 2023 г. к марту 2023 г.



99,36

Продукция растениеводства



100,18

Семена и плоды масличных культур



98,91

Семечковые косточковые культуры



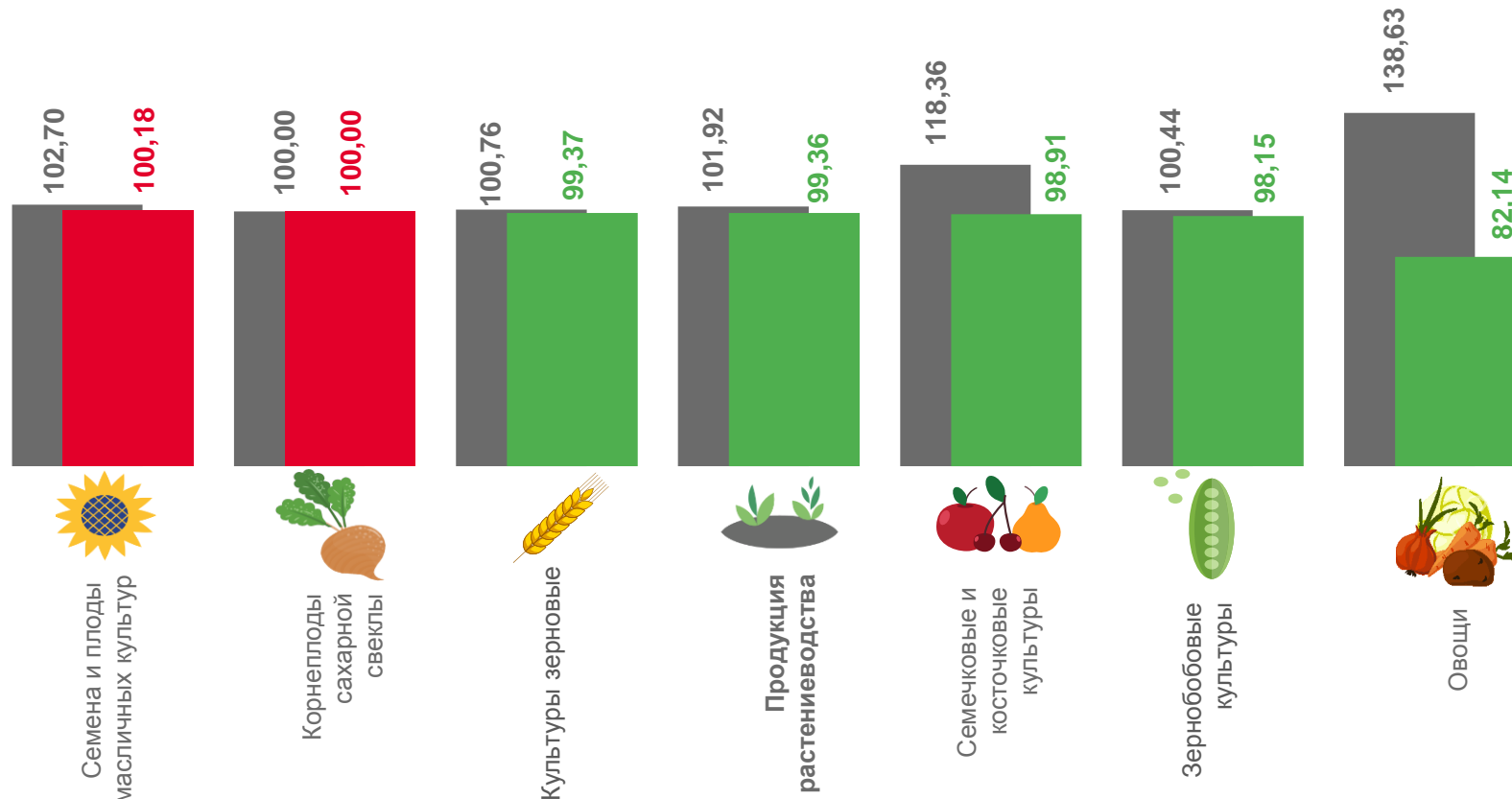
98,15

Зернобобовые культуры



82,14

Овощи



■ Апрель 2022 г. к марту 2022 г.

■ Апрель 2023 г. к марту 2023 г.





ИНДЕКСЫ ЦЕН ПРОИЗВОДИТЕЛЕЙ НА ПРОДУКЦИЮ РАСТЕНИЕВОДСТВА

В % К ДЕКАБРЮ ПРЕДЫДУЩЕГО ГОДА

Апрель 2023 г. к декабрю 2022 г.



102,36

Продукция растениеводства



132,33

Овощи



127,58

Зернобобовые культуры



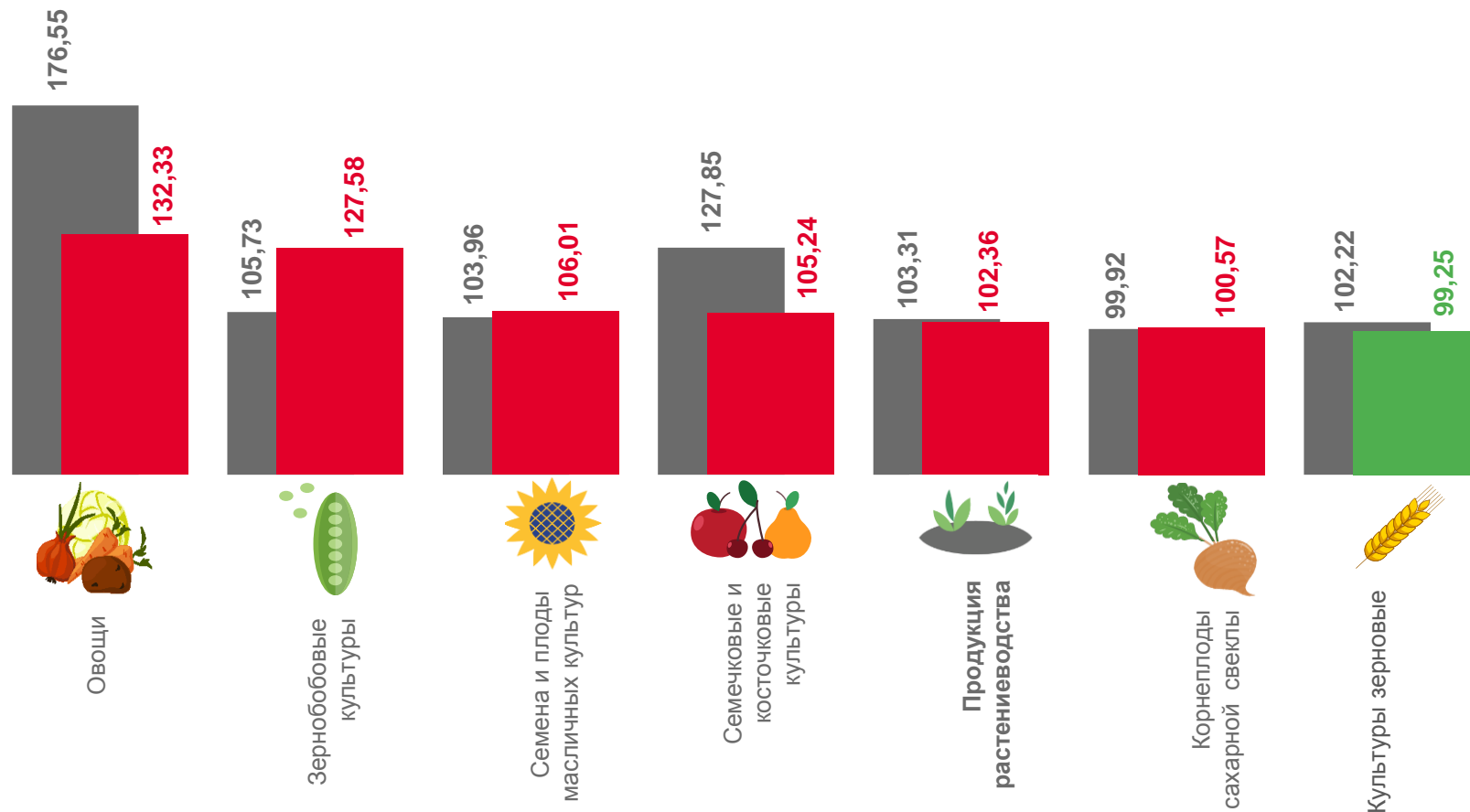
106,01

Семена и плоды масличных культур



99,25


Культуры зерновые



■ Апрель 2022 г. к декабрю 2021 г.

■ Апрель 2023 г. к декабрю 2022 г.





ИНДЕКСЫ ЦЕН ПРОИЗВОДИТЕЛЕЙ НА ПРОДУКЦИЮ ЖИВОТНОВОДСТВА

В % К ПРЕДЫДУЩЕМУ МЕСЯЦУ

Апрель 2023 г. к марту 2023 г.



101,22

Продукция животноводства



105,53

Свиньи



100,90

Крупный рогатый скот



98,46

Яйца куриные



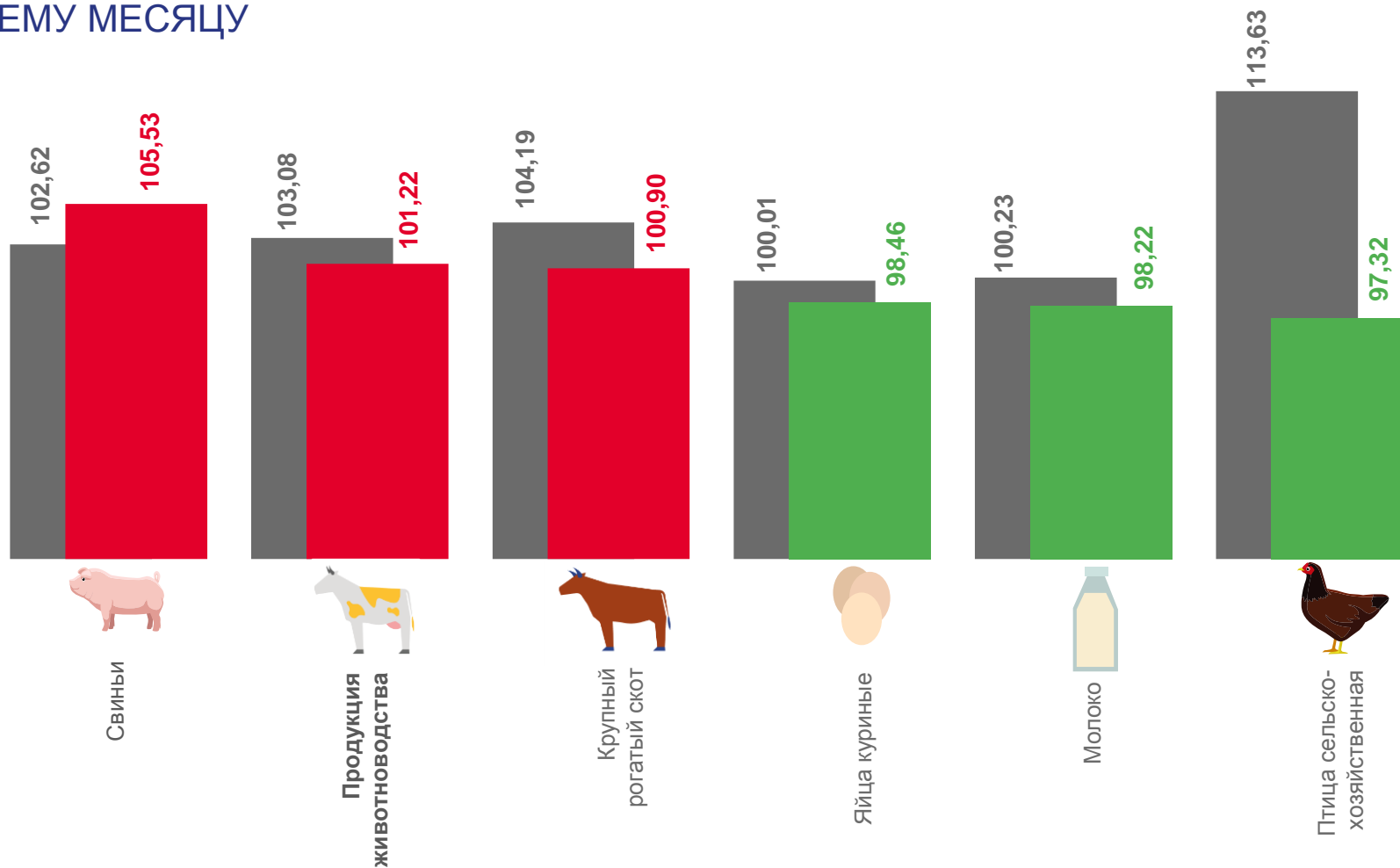
98,22

Молоко



97,32


Птица сельскохозяйственная



Апрель 2022 г. к марту 2022 г.

Апрель 2023 г. к марту 2023 г.





ИНДЕКСЫ ЦЕН ПРОИЗВОДИТЕЛЕЙ НА ПРОДУКЦИЮ ЖИВОТНОВОДСТВА

В % К ДЕКАБРЮ ПРЕДЫДУЩЕГО ГОДА

Апрель 2023 г. к декабрю 2022 г.



101,05

Продукция животноводства



107,09

Птица сельскохозяйственная



102,29

Крупный рогатый скот



101,11

Свиньи



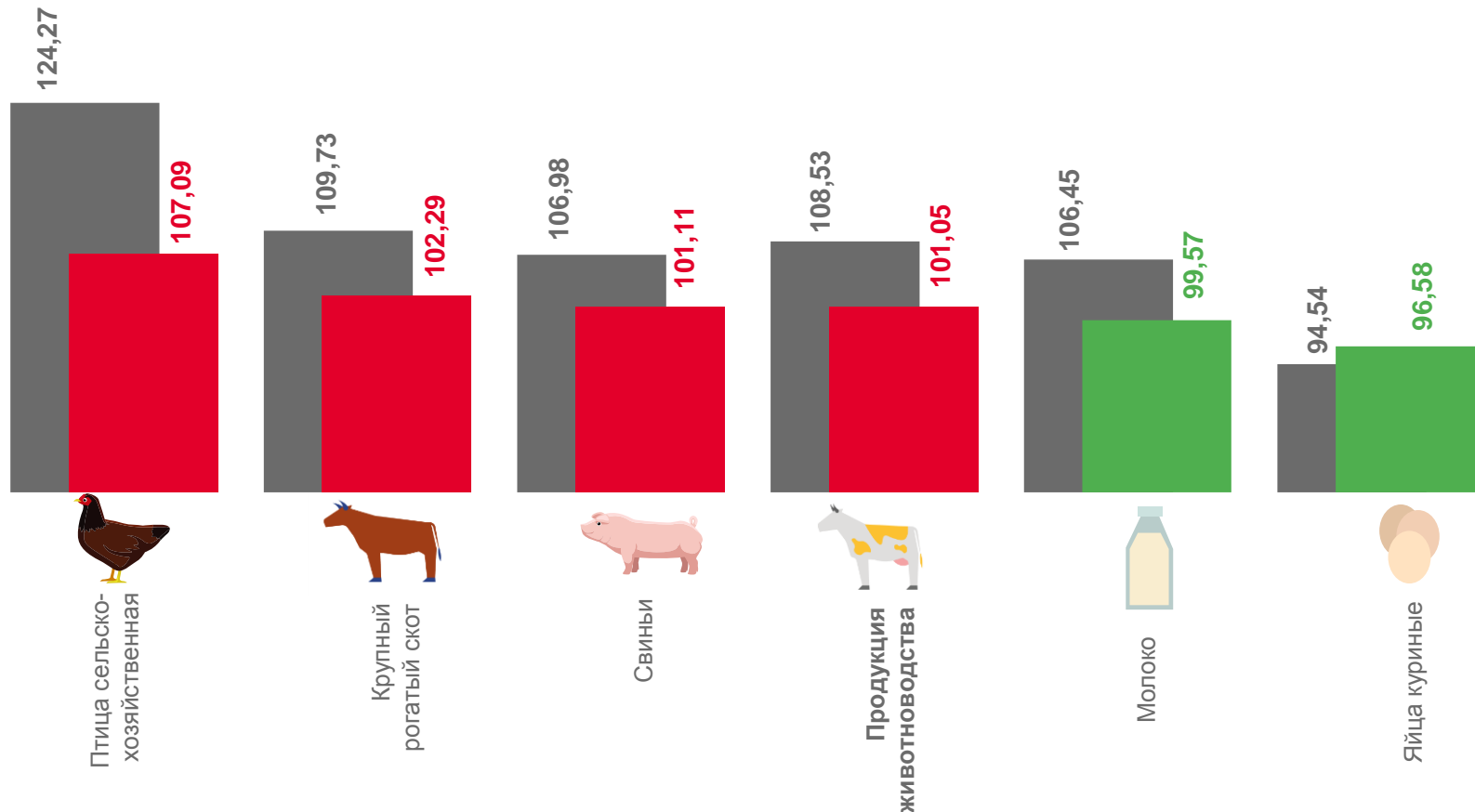
99,57

Молоко



96,58

Яйца куриные



■ Апрель 2022 г. к декабрю 2021 г.

■ Апрель 2023 г. к декабрю 2022 г.

