



ФЕДЕРАЛЬНАЯ СЛУЖБА  
ГОСУДАРСТВЕННОЙ СТАТИСТИКИ

# Оперативные данные по индексу цен производителей сельскохозяйственной продукции в Воронежской области



июль 2023 года



ФЕДЕРАЛЬНАЯ СЛУЖБА  
ГОСУДАРСТВЕННОЙ СТАТИСТИКИ

# Индексы цен производителей сельскохозяйственной продукции

в Воронежской области

июль 2023 года

01

ИНДЕКСЫ ЦЕН ПРОИЗВОДИТЕЛЕЙ  
СЕЛЬСКОХОЗЯЙСТВЕННОЙ ПРОДУКЦИИ  
И ПОТРЕБИТЕЛЬСКИХ ЦЕН

02

ИНДЕКСЫ ЦЕН ПРОИЗВОДИТЕЛЕЙ  
СЕЛЬСКОХОЗЯЙСТВЕННОЙ ПРОДУКЦИИ



# ИНДЕКСЫ ЦЕН ПРОИЗВОДИТЕЛЕЙ СЕЛЬСКОХОЗЯЙСТВЕННОЙ ПРОДУКЦИИ И ПОТРЕБИТЕЛЬСКИХ ЦЕН

В % К ПРЕДЫДУЩЕМУ МЕСЯЦУ

Июль 2023 г. к июню 2023 г.



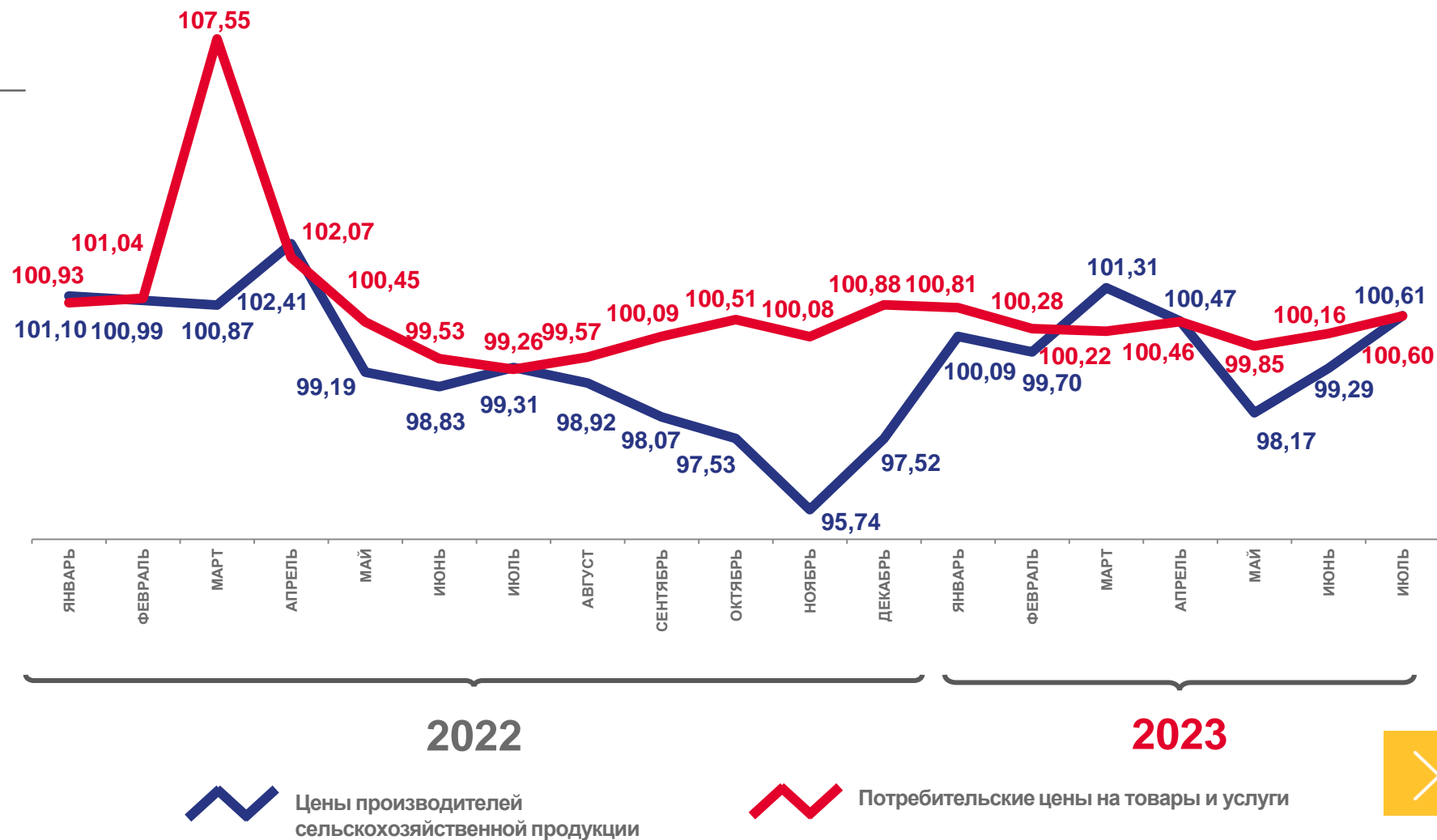
100,61

Индекс цен производителей сельскохозяйственной продукции



100,60

Индекс потребительских цен





# ИНДЕКСЫ ЦЕН ПРОИЗВОДИТЕЛЕЙ СЕЛЬСКОХОЗЯЙСТВЕННОЙ ПРОДУКЦИИ И ПОТРЕБИТЕЛЬСКИХ ЦЕН

В % К ДЕКАБРЮ ПРЕДЫДУЩЕГО ГОДА

Июль 2023 г. к декабрю 2022 г.



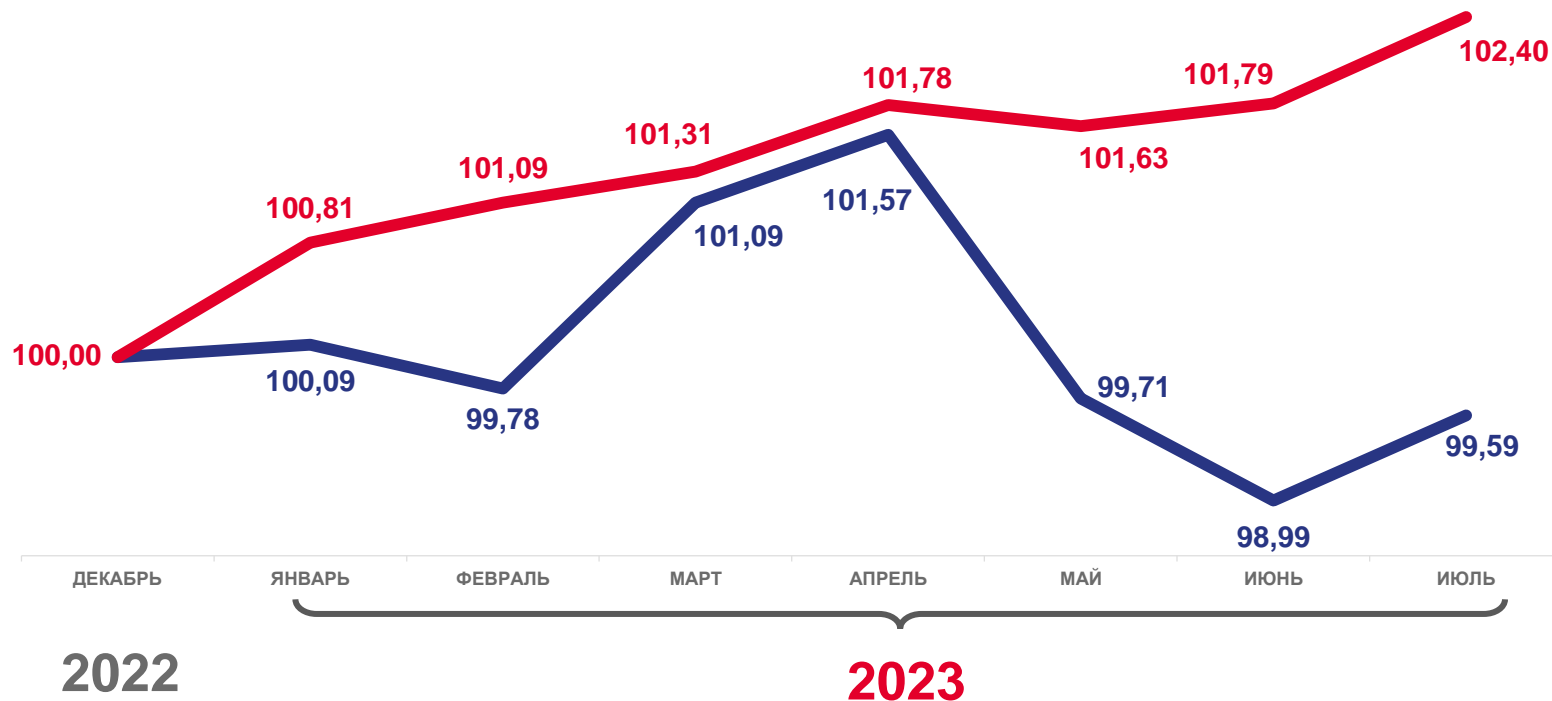
99,59

Индекс цен производителей  
сельскохозяйственной продукции



102,40

Индекс потребительских цен



Цены производителей сельскохозяйственной продукции



Потребительские цены на товары и услуги



# ИНДЕКСЫ ЦЕН ПРОИЗВОДИТЕЛЕЙ СЕЛЬСКОХОЗЯЙСТВЕННОЙ ПРОДУКЦИИ И ПОТРЕБИТЕЛЬСКИХ ЦЕН

В % К СООТВЕТСТВУЮЩЕМУ МЕСЯЦУ ПРЕДЫДУЩЕГО ГОДА

Июль 2023 г. к июлю 2022 г.



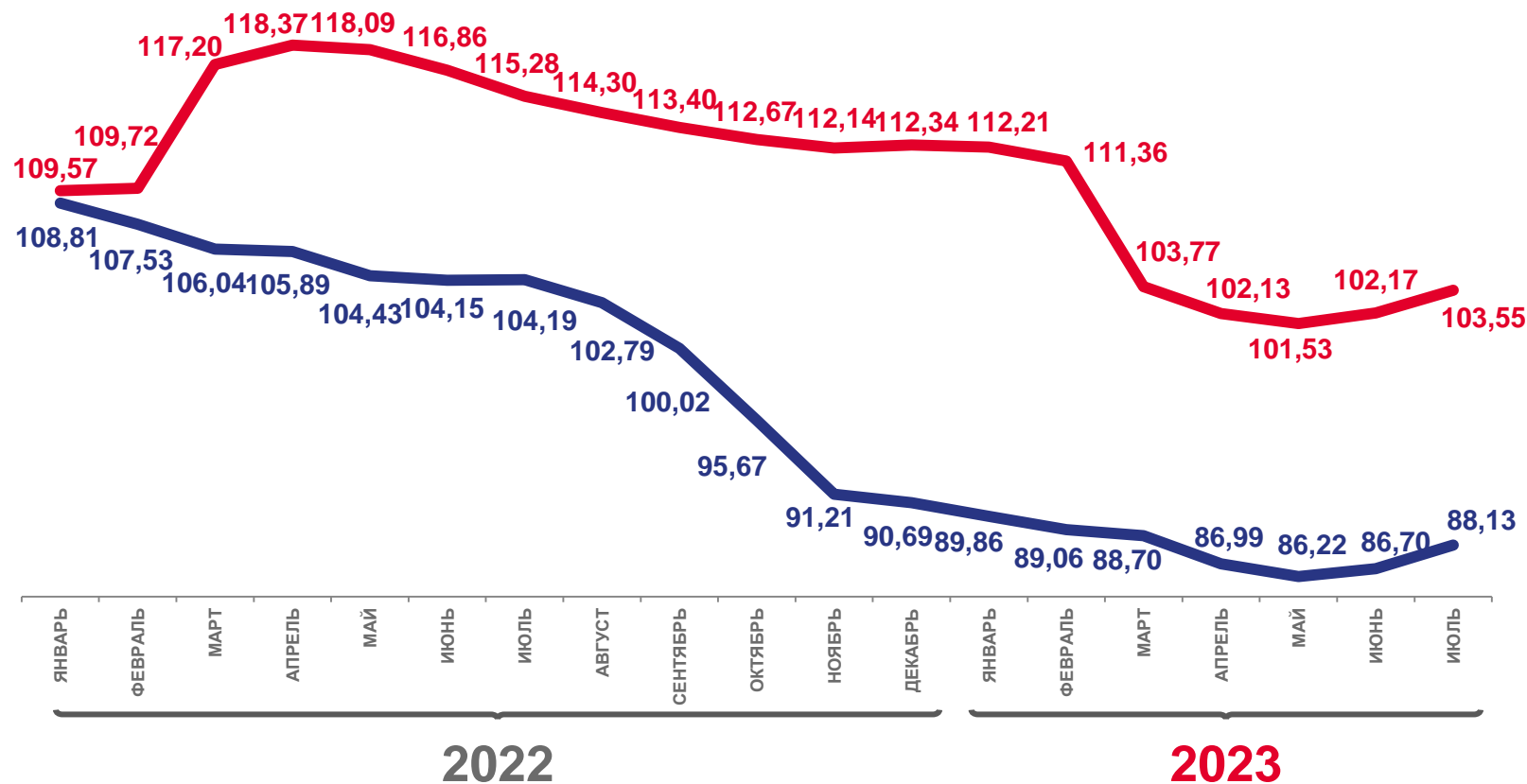
88,13

Индекс цен производителей сельскохозяйственной продукции



103,55

Индекс потребительских цен



Цены производителей сельскохозяйственной продукции



Потребительские цены на товары и услуги



# ИНДЕКСЫ ЦЕН ПРОИЗВОДИТЕЛЕЙ СЕЛЬСКОХОЗЯЙСТВЕННОЙ ПРОДУКЦИИ И ПОТРЕБИТЕЛЬСКИХ ЦЕН

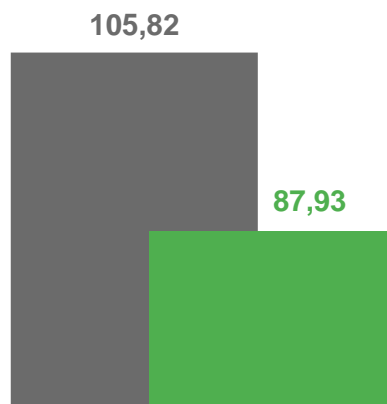
В % К СООТВЕТСТВУЮЩЕМУ ПЕРИОДУ ПРЕДЫДУЩЕГО ГОДА

Январь-июль 2023 г.  
к январю-июлю 2022 г.

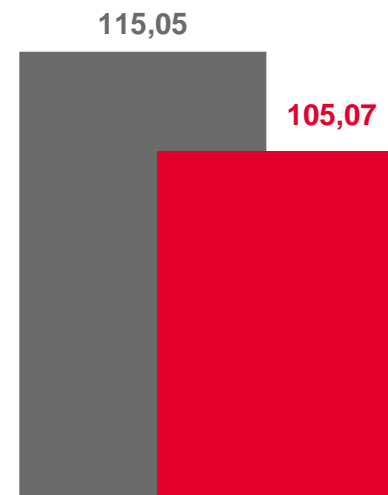


87,93

Индекс цен производителей  
сельскохозяйственной продукции



Продукция сельского  
хозяйства



Индекс потребительских цен



105,07

Индекс потребительских цен

Январь-июль 2022 г. к январю-июлю 2021 г.

Январь-июль 2023 г. к январю-июлю 2022 г.



# ИНДЕКСЫ ЦЕН ПРОИЗВОДИТЕЛЕЙ СЕЛЬСКОХОЗЯЙСТВЕННОЙ ПРОДУКЦИИ

В % К ПРЕДЫДУЩЕМУ МЕСЯЦУ

Июль 2023 г. к июню 2023 г.



100,61

Продукция сельского хозяйства



101,58

Продукция животноводства



99,14

Продукция растениеводства

100,36 101,58



Продукция животноводства

99,31 100,61



Продукция сельского  
хозяйства

98,57 99,14



Продукция растениеводства

Июль 2022 г. к июню 2022 г.

Июль 2023 г. к июню 2023 г.





# ИНДЕКСЫ ЦЕН ПРОИЗВОДИТЕЛЕЙ СЕЛЬСКОХОЗЯЙСТВЕННОЙ ПРОДУКЦИИ

В % К ДЕКАБРЮ ПРЕДЫДУЩЕГО ГОДА

Июль 2023 г. к декабрю 2022 г.



99,59

Продукция сельского хозяйства



100,00

Продукция животноводства



98,97

Продукция растениеводства



Продукция животноводства



Продукция сельского  
хозяйства



Продукция растениеводства

■ Июль 2022 г. к декабрю 2021 г.

■ Июль 2023 г. к декабрю 2022 г.







# ИНДЕКСЫ ЦЕН ПРОИЗВОДИТЕЛЕЙ СЕЛЬСКОХОЗЯЙСТВЕННОЙ ПРОДУКЦИИ

В % К СООТВЕТСТВУЮЩЕМУ МЕСЯЦУ ПРЕДЫДУЩЕГО ГОДА

Июль 2023 г. к июлю 2022 г.



88,13

Продукция сельского хозяйства



98,08

Продукция животноводства



76,18

Продукция растениеводства

105,23

98,08



Продукция животноводства

104,19

88,13



Продукция сельского  
хозяйства

103,45

76,18



Продукция растениеводства

Июль 2022 г. к июлю 2021 г.

Июль 2023 г. к июлю 2022 г.





# ИНДЕКСЫ ЦЕН ПРОИЗВОДИТЕЛЕЙ СЕЛЬСКОХОЗЯЙСТВЕННОЙ ПРОДУКЦИИ

В % К СООТВЕТСТВУЮЩЕМУ ПЕРИОДУ ПРЕДЫДУЩЕГО ГОДА

Январь-июль 2023 г.  
к январю-июлю 2022 г.



87,93

Продукция сельского хозяйства



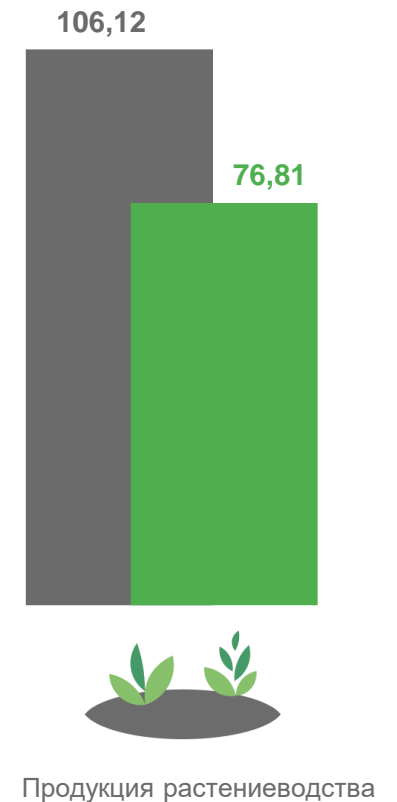
97,29

Продукция животноводства



76,81

Продукция растениеводства



Январь-июль 2022 г. к январю-июлю 2021 г.

Январь-июль 2023 г. к январю-июлю 2022 г.





# ИНДЕКСЫ ЦЕН ПРОИЗВОДИТЕЛЕЙ НА ПРОДУКЦИЮ РАСТЕНИЕВОДСТВА

В % К ПРЕДЫДУЩЕМУ МЕСЯЦУ

Июль 2023 г. к июню 2023 г.



99,14

Продукция растениеводства



106,71

Семечковые косточковые культуры



99,42

Овощи



98,48

Зернобобовые культуры



96,95

Семена и плоды масличных культур





# ИНДЕКСЫ ЦЕН ПРОИЗВОДИТЕЛЕЙ НА ПРОДУКЦИЮ РАСТЕНИЕВОДСТВА

В % К ДЕКАБРЮ ПРЕДЫДУЩЕГО ГОДА

Июль 2023 г. к декабрю 2022 г.



98,97

Продукция растениеводства



123,57

Зернобобовые культуры



116,01

Семечковые и косточковые культуры



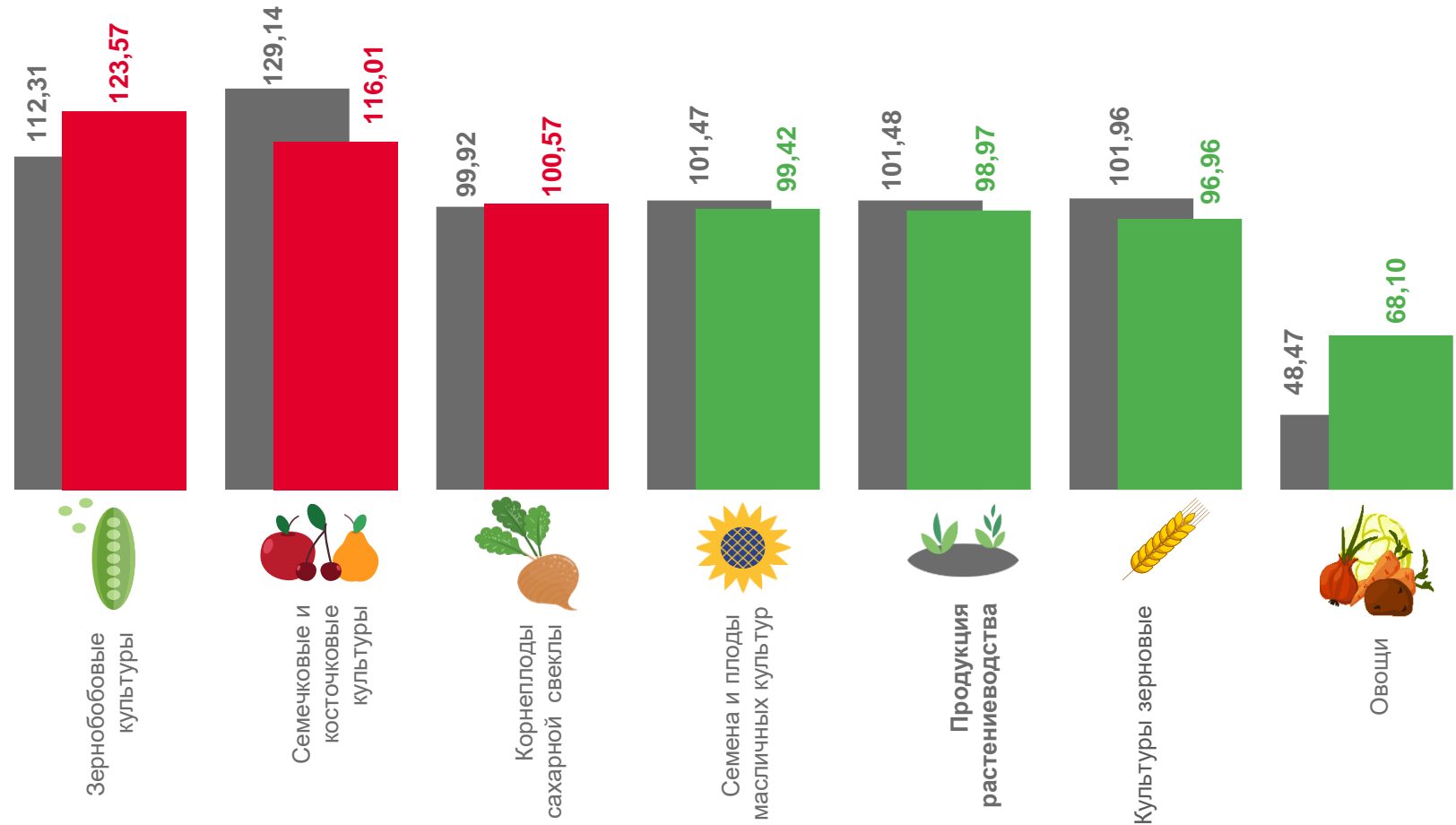
96,96

Культуры зерновые



68,10

Овощи




Июль 2022 г. к декабрю 2021 г.



Июль 2023 г. к декабрю 2022 г.





# ИНДЕКСЫ ЦЕН ПРОИЗВОДИТЕЛЕЙ НА ПРОДУКЦИЮ ЖИВОТНОВОДСТВА

В % К ПРЕДЫДУЩЕМУ МЕСЯЦУ

Июль 2023 г. к июню 2023 г.



Продукция животноводства

101,58




Свиньи

106,27



Яйца куриные

103,96



Крупный рогатый скот

100,25



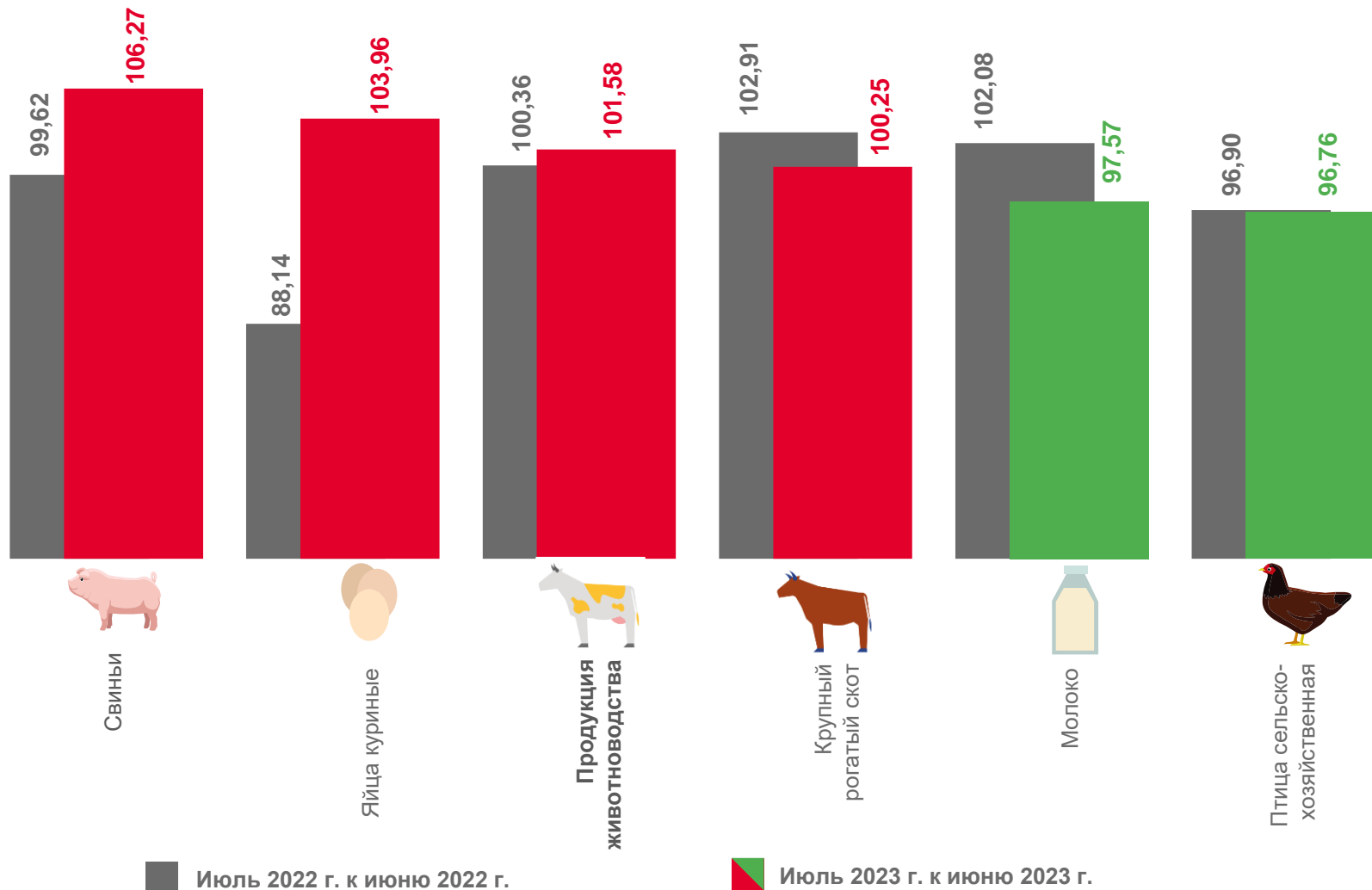
Молоко

97,57



Птица сельскохозяйственная


96,76



Июль 2022 г. к июню 2022 г.

Июль 2023 г. к июню 2023 г.





# ИНДЕКСЫ ЦЕН ПРОИЗВОДИТЕЛЕЙ НА ПРОДУКЦИЮ ЖИВОТНОВОДСТВА


В % К ДЕКАБРЮ ПРЕДЫДУЩЕГО ГОДА

Июль 2023 г. к декабрю 2022 г.



Продукция животноводства

100,00




Свиньи

111,07



Птица сельскохозяйственная

105,69



Крупный рогатый скот

102,48



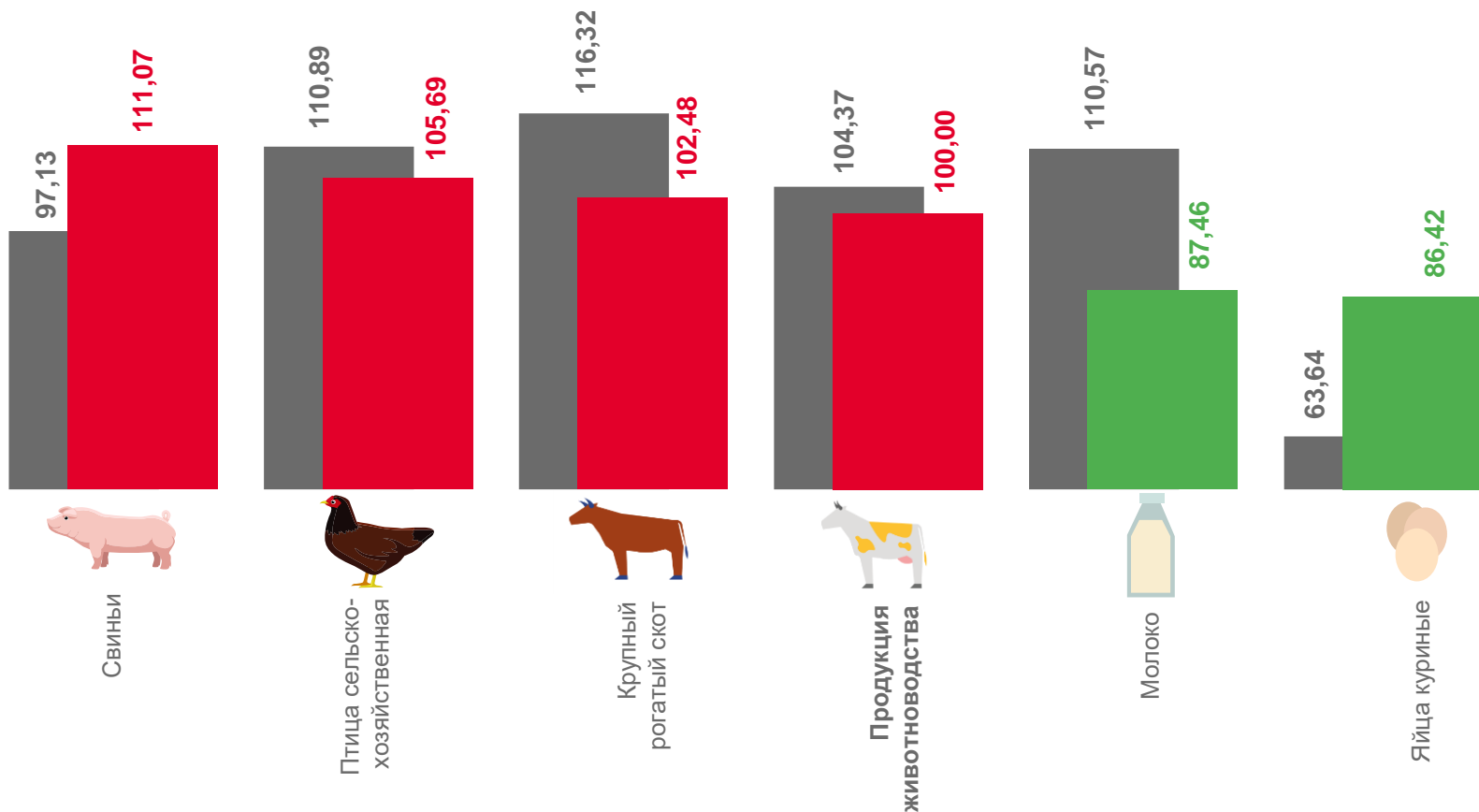
Молоко

87,46



Яйца куриные

86,42



Июль 2022 г. к декабрю 2021 г.

Июль 2023 г. к декабрю 2022 г.

