



ФЕДЕРАЛЬНАЯ СЛУЖБА  
ГОСУДАРСТВЕННОЙ СТАТИСТИКИ

# Оперативные данные по индексу цен производителей сельскохозяйственной продукции в Воронежской области



июнь 2023 года



ФЕДЕРАЛЬНАЯ СЛУЖБА  
ГОСУДАРСТВЕННОЙ СТАТИСТИКИ

# Индексы цен производителей сельскохозяйственной продукции

в Воронежской области

июнь 2023 года

01

ИНДЕКСЫ ЦЕН ПРОИЗВОДИТЕЛЕЙ  
СЕЛЬСКОХОЗЯЙСТВЕННОЙ ПРОДУКЦИИ  
И ПОТРЕБИТЕЛЬСКИХ ЦЕН

02

ИНДЕКСЫ ЦЕН ПРОИЗВОДИТЕЛЕЙ  
СЕЛЬСКОХОЗЯЙСТВЕННОЙ ПРОДУКЦИИ



# ИНДЕКСЫ ЦЕН ПРОИЗВОДИТЕЛЕЙ СЕЛЬСКОХОЗЯЙСТВЕННОЙ ПРОДУКЦИИ И ПОТРЕБИТЕЛЬСКИХ ЦЕН

В % К ПРЕДЫДУЩЕМУ МЕСЯЦУ

Июнь 2023 г. к маю 2023 г.



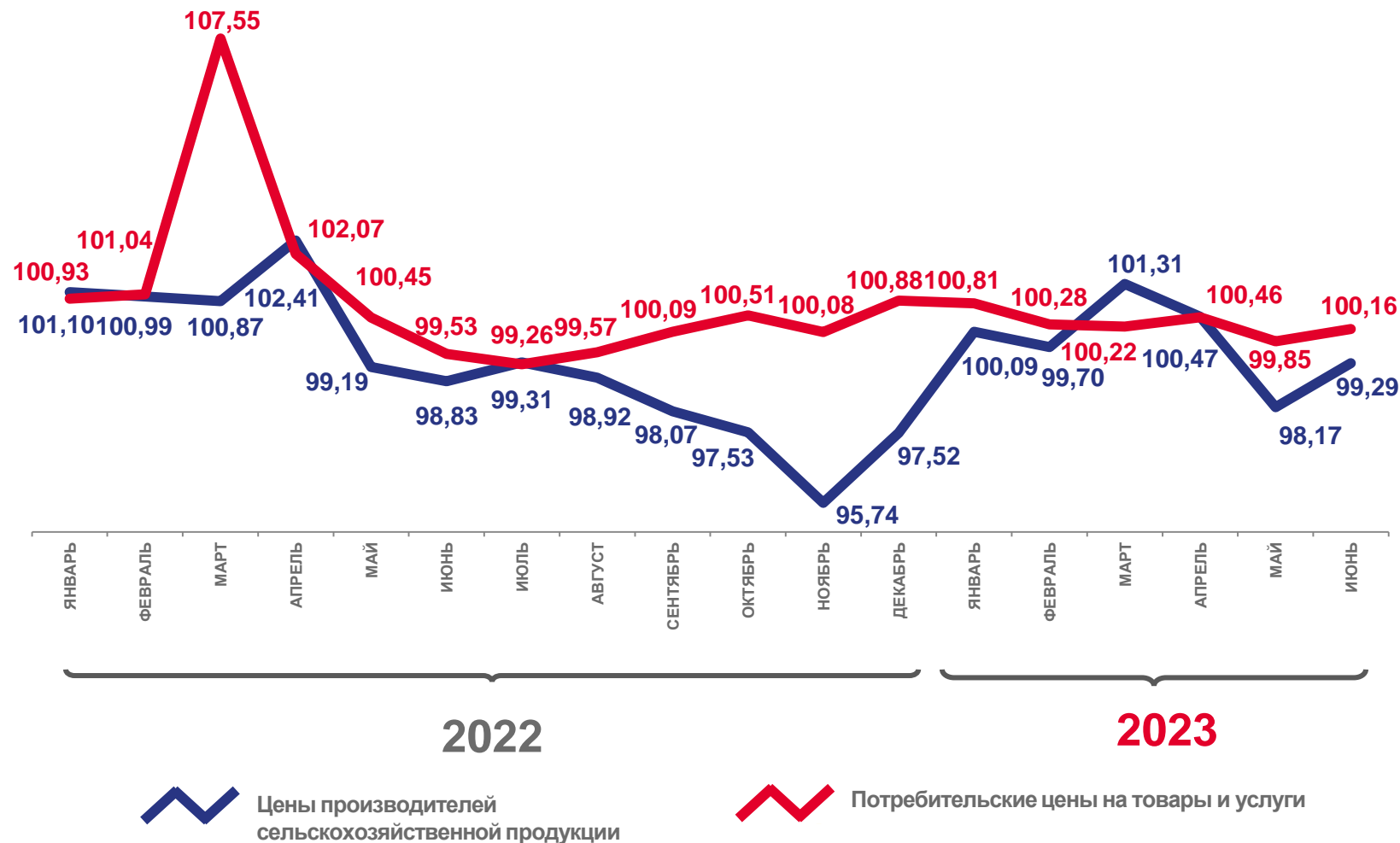
99,29

Индекс цен производителей сельскохозяйственной продукции



100,16

Индекс потребительских цен





# ИНДЕКСЫ ЦЕН ПРОИЗВОДИТЕЛЕЙ СЕЛЬСКОХОЗЯЙСТВЕННОЙ ПРОДУКЦИИ И ПОТРЕБИТЕЛЬСКИХ ЦЕН

В % К ДЕКАБРЮ ПРЕДЫДУЩЕГО ГОДА

Июнь 2023 г. к декабрю 2022 г.



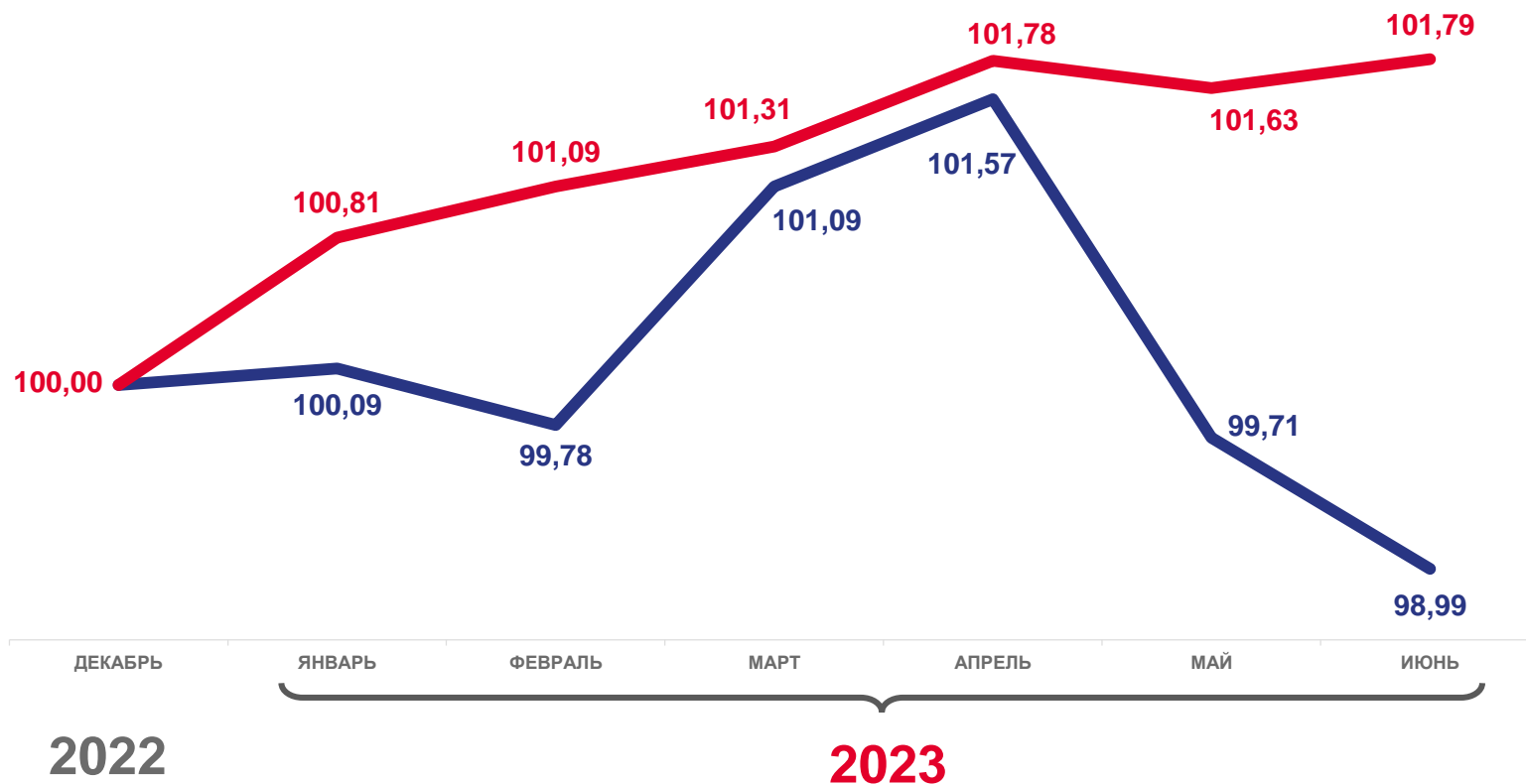
98,99

Индекс цен производителей  
сельскохозяйственной продукции



101,79

Индекс потребительских цен



Цены производителей сельскохозяйственной продукции



Потребительские цены на товары и услуги



# ИНДЕКСЫ ЦЕН ПРОИЗВОДИТЕЛЕЙ СЕЛЬСКОХОЗЯЙСТВЕННОЙ ПРОДУКЦИИ И ПОТРЕБИТЕЛЬСКИХ ЦЕН

В % К СООТВЕТСТВУЮЩЕМУ МЕСЯЦУ ПРЕДЫДУЩЕГО ГОДА

Июнь 2023 г. к июню 2022 г.



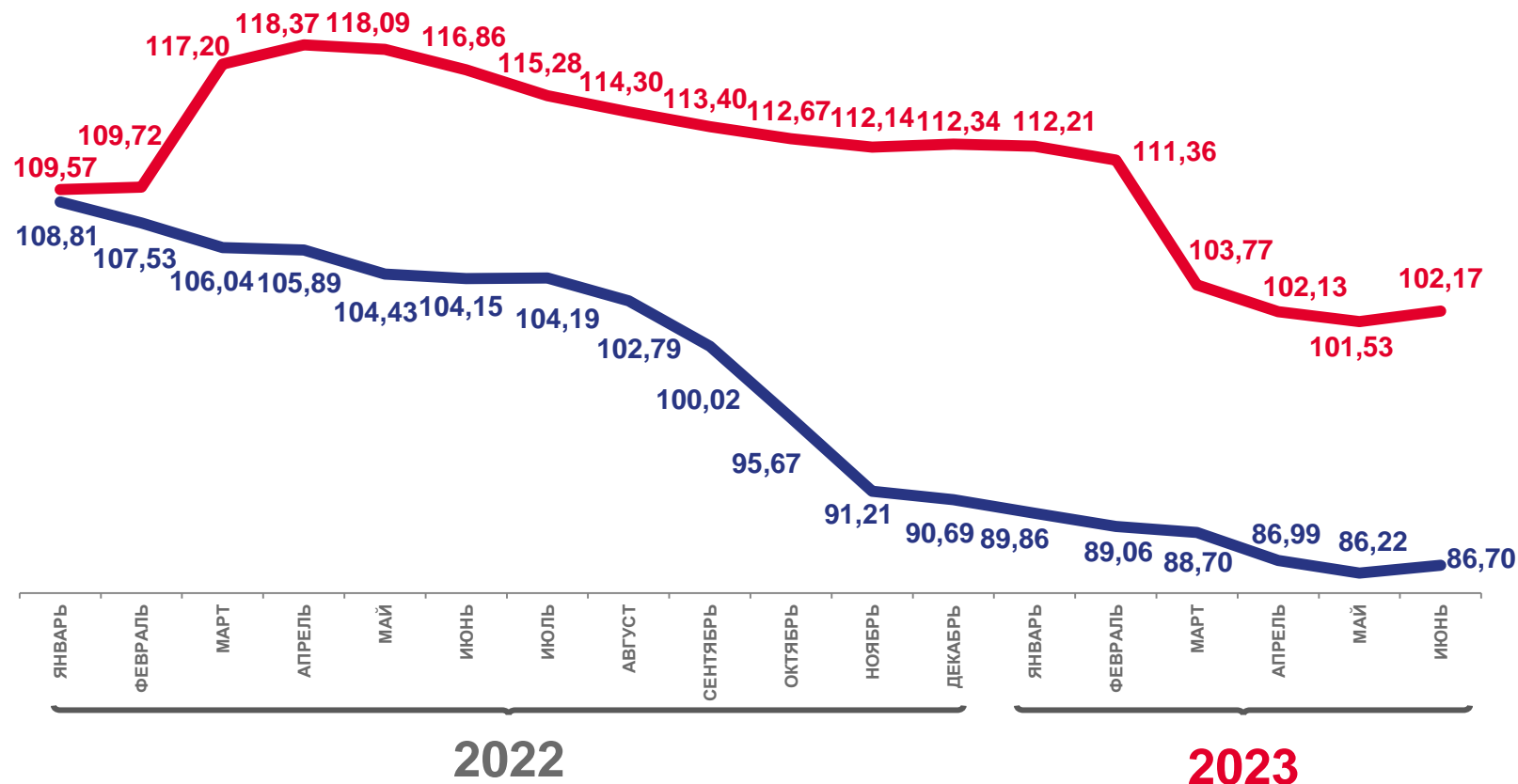
86,70

Индекс цен производителей сельскохозяйственной продукции



102,17

Индекс потребительских цен



Цены производителей сельскохозяйственной продукции



Потребительские цены на товары и услуги



# ИНДЕКСЫ ЦЕН ПРОИЗВОДИТЕЛЕЙ СЕЛЬСКОХОЗЯЙСТВЕННОЙ ПРОДУКЦИИ И ПОТРЕБИТЕЛЬСКИХ ЦЕН

В % К СООТВЕТСТВУЮЩЕМУ ПЕРИОДУ ПРЕДЫДУЩЕГО ГОДА

Январь-июнь 2023 г.  
к январю-июню 2022 г.



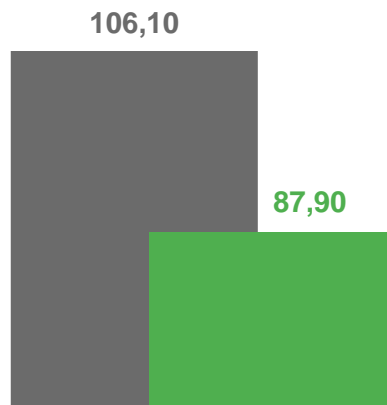
87,90

Индекс цен производителей  
сельскохозяйственной продукции

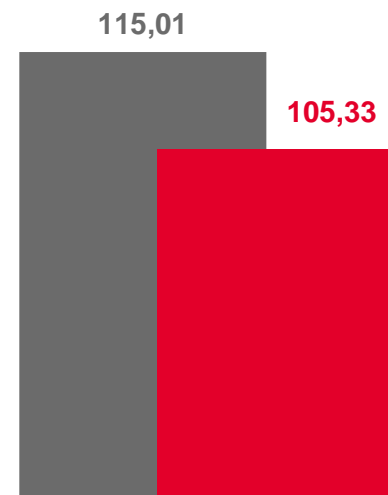


105,33

Индекс потребительских цен



Продукция сельского  
хозяйства



Индекс потребительских цен

Январь-июнь 2022 г. к январю-июню 2021 г.

Январь-июнь 2023 г. к январю-июню 2022 г.



# ИНДЕКСЫ ЦЕН ПРОИЗВОДИТЕЛЕЙ СЕЛЬСКОХОЗЯЙСТВЕННОЙ ПРОДУКЦИИ

В % К ПРЕДЫДУЩЕМУ МЕСЯЦУ

Июнь 2023 г. к маю 2023 г.



99,29

Продукция сельского хозяйства



99,56

Продукция животноводства



98,88

Продукция растениеводства

98,33 99,56



Продукция животноводства

98,83 99,29



Продукция сельского хозяйства

99,18 98,88



Продукция растениеводства

Июнь 2022 г. к маю 2022 г.

Июнь 2023 г. к маю 2023 г.





# ИНДЕКСЫ ЦЕН ПРОИЗВОДИТЕЛЕЙ СЕЛЬСКОХОЗЯЙСТВЕННОЙ ПРОДУКЦИИ

В % К ДЕКАБРЮ ПРЕДЫДУЩЕГО ГОДА

Июнь 2023 г. к декабрю 2022 г.



98,99

Продукция сельского хозяйства



99,83

Продукция растениеводства



98,45

Продукция животноводства

102,95

99,83



Продукция растениеводства

103,39

98,99



Продукция сельского  
хозяйства

104,00

98,45



Продукция животноводства

■ Июнь 2022 г. к декабрю 2021 г.

■ Июнь 2023 г. к декабрю 2022 г.







# ИНДЕКСЫ ЦЕН ПРОИЗВОДИТЕЛЕЙ СЕЛЬСКОХОЗЯЙСТВЕННОЙ ПРОДУКЦИИ

В % К СООТВЕТСТВУЮЩЕМУ МЕСЯЦУ ПРЕДЫДУЩЕГО ГОДА

Июнь 2023 г. к июню 2022 г.



86,70

Продукция сельского хозяйства



96,97

Продукция животноводства



74,74

Продукция растениеводства

103,66  
96,97



Продукция животноводства

104,15  
86,70



Продукция сельского  
хозяйства

104,50  
74,74



Продукция растениеводства

Июнь 2022 г. к июню 2021 г.

Июнь 2023 г. к июню 2022 г.





# ИНДЕКСЫ ЦЕН ПРОИЗВОДИТЕЛЕЙ СЕЛЬСКОХОЗЯЙСТВЕННОЙ ПРОДУКЦИИ

В % К СООТВЕТСТВУЮЩЕМУ ПЕРИОДУ ПРЕДЫДУЩЕГО ГОДА

Январь-июнь 2023 г.  
к январю-июню 2022 г.



87,90

Продукция сельского хозяйства



97,16

Продукция животноводства



76,91

Продукция растениеводства

105,44 97,16



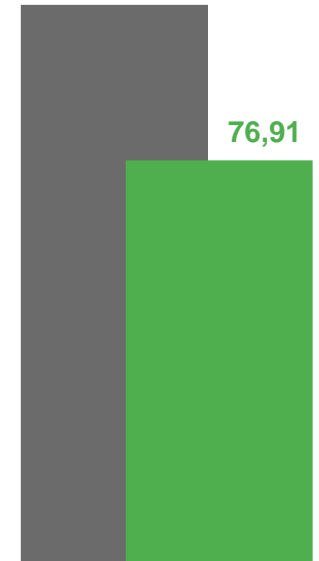
Продукция животноводства

106,10 87,90



Продукция сельского  
хозяйства

106,58 76,91



Продукция растениеводства

Январь-июнь 2022 г. к январю-июню 2021 г.

Январь-июнь 2023 г. к январю-июню 2022 г.





# ИНДЕКСЫ ЦЕН ПРОИЗВОДИТЕЛЕЙ НА ПРОДУКЦИЮ РАСТЕНИЕВОДСТВА

В % К ПРЕДЫДУЩЕМУ МЕСЯЦУ

Июнь 2023 г. к маю 2023 г.



Продукция растениеводства

98,88



Семечковые косточковые культуры

100,06



Культуры зерновые

98,83



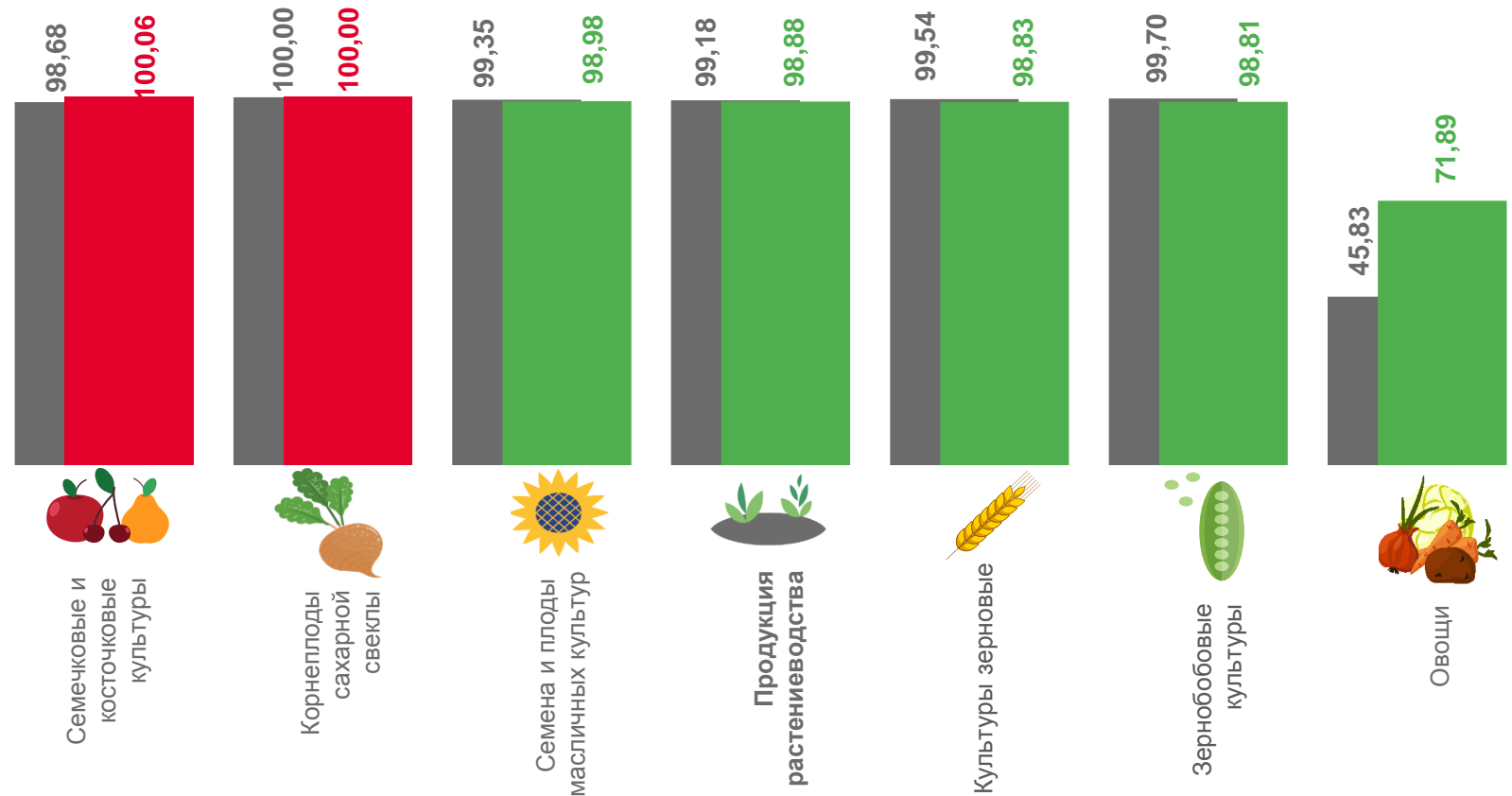
Семена и плоды масличных культур

98,98



Овощи

71,89



Июнь 2022 г. к маю 2022 г.

Июнь 2023 г. к маю 2023 г.





# ИНДЕКСЫ ЦЕН ПРОИЗВОДИТЕЛЕЙ НА ПРОДУКЦИЮ РАСТЕНИЕВОДСТВА

В % К ДЕКАБРЮ ПРЕДЫДУЩЕГО ГОДА

Июнь 2023 г. к декабрю 2022 г.



99,83

Продукция растениеводства



125,48

Зернобобовые культуры



108,71

Семечковые и косточковые культуры



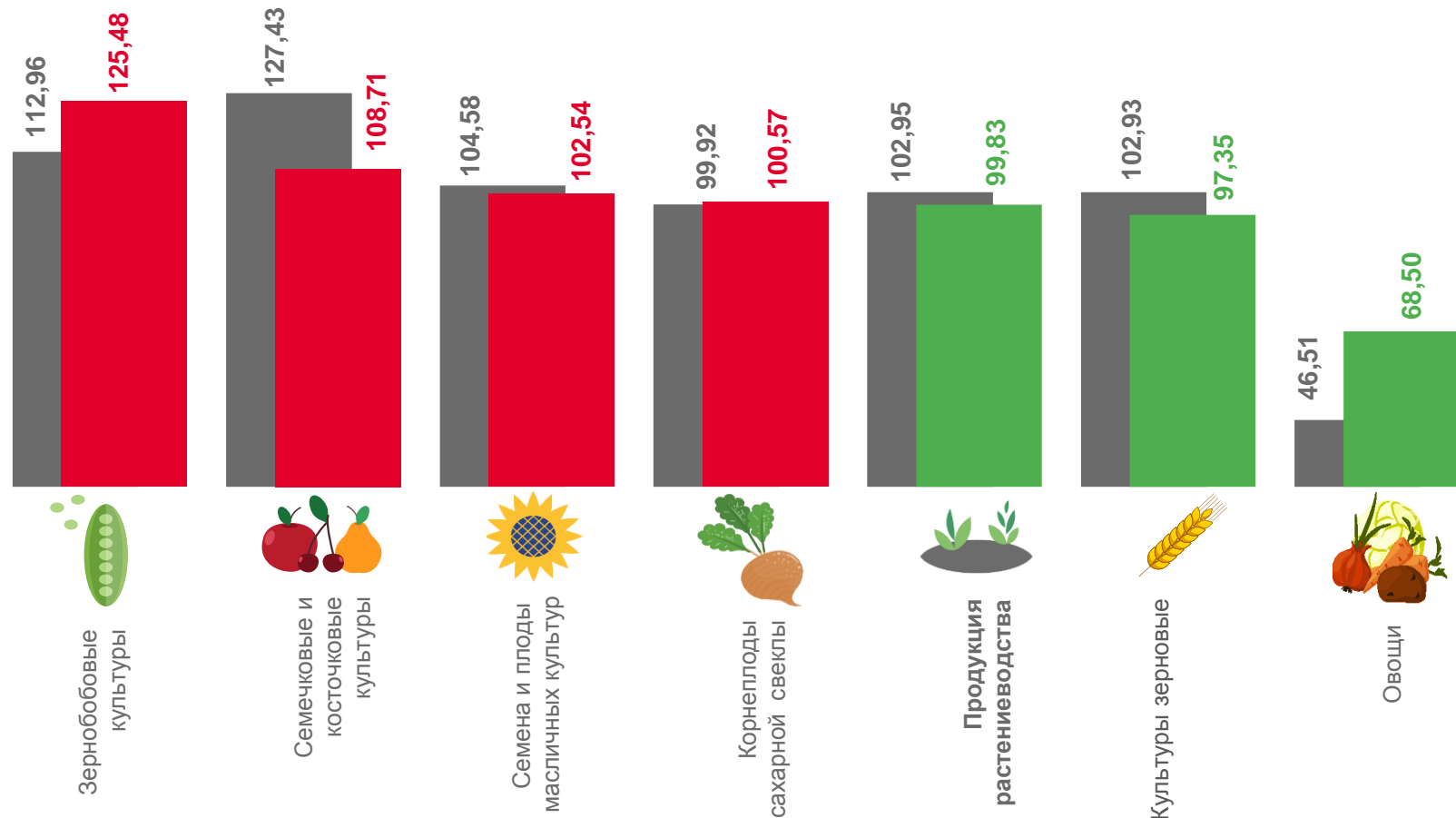
97,35

Культуры зерновые



68,50


Овощи



Июнь 2022 г. к декабрю 2021 г.

Июнь 2023 г. к декабрю 2022 г.





# ИНДЕКСЫ ЦЕН ПРОИЗВОДИТЕЛЕЙ НА ПРОДУКЦИЮ ЖИВОТНОВОДСТВА

В % К ПРЕДЫДУЩЕМУ МЕСЯЦУ

Июнь 2023 г. к маю 2023 г.



99,56

Продукция животноводства



102,89

Свиньи



101,38

Яйца куриные



101,14

Крупный рогатый скот



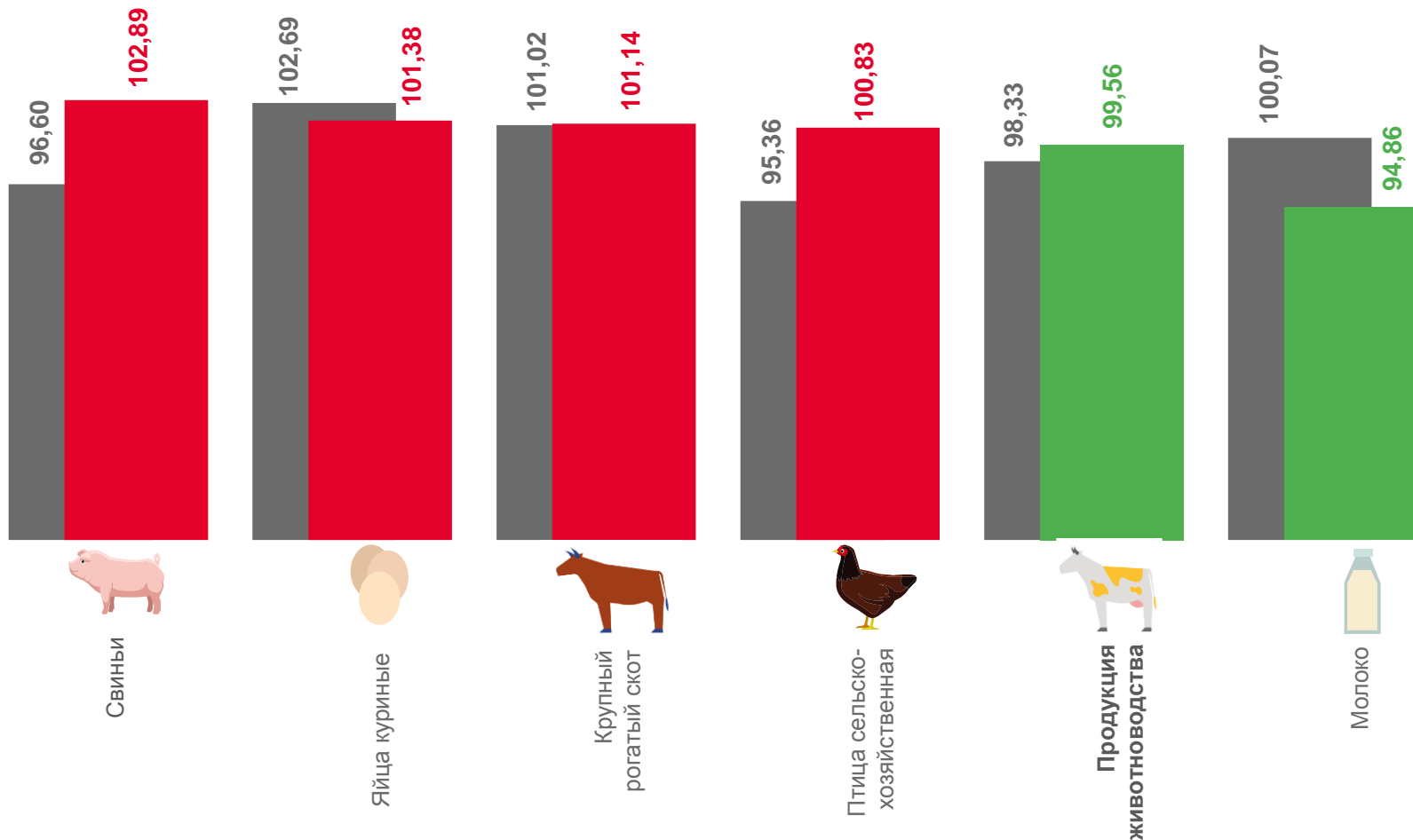
100,83

Птица сельскохозяйственная



94,86


Молоко



Июнь 2022 г. к маю 2022 г.

Июнь 2023 г. к маю 2023 г.





# ИНДЕКСЫ ЦЕН ПРОИЗВОДИТЕЛЕЙ НА ПРОДУКЦИЮ ЖИВОТНОВОДСТВА

В % К ДЕКАБРЮ ПРЕДЫДУЩЕГО ГОДА

Июнь 2023 г. к декабрю 2022 г.




98,45

Продукция животноводства




109,22

Птица сельскохозяйственная



104,52

Свиньи



102,22

Крупный рогатый скот



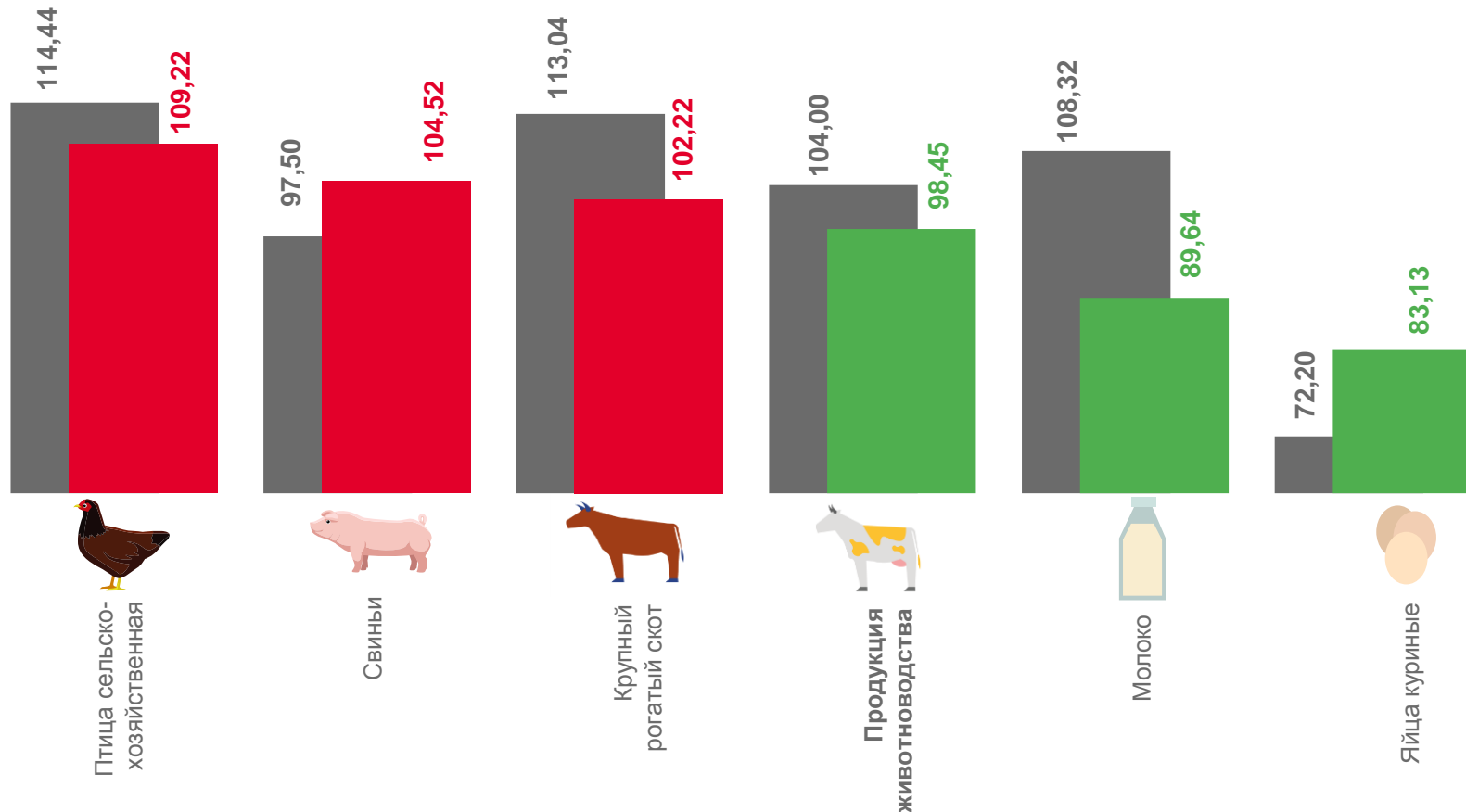
89,64

Молоко



83,13

Яйца куриные



Июнь 2022 г. к декабрю 2021 г.

Июнь 2023 г. к декабрю 2022 г.

