



ФЕДЕРАЛЬНАЯ СЛУЖБА
ГОСУДАРСТВЕННОЙ СТАТИСТИКИ

Оперативные данные по индексу цен производителей сельскохозяйственной продукции в Воронежской области



май 2023 года



ФЕДЕРАЛЬНАЯ СЛУЖБА
ГОСУДАРСТВЕННОЙ СТАТИСТИКИ

Индексы цен производителей сельскохозяйственной продукции

в Воронежской области

май 2023 года

01

ИНДЕКСЫ ЦЕН ПРОИЗВОДИТЕЛЕЙ
СЕЛЬСКОХОЗЯЙСТВЕННОЙ ПРОДУКЦИИ
И ПОТРЕБИТЕЛЬСКИХ ЦЕН

02

ИНДЕКСЫ ЦЕН ПРОИЗВОДИТЕЛЕЙ
СЕЛЬСКОХОЗЯЙСТВЕННОЙ ПРОДУКЦИИ



ИНДЕКСЫ ЦЕН ПРОИЗВОДИТЕЛЕЙ СЕЛЬСКОХОЗЯЙСТВЕННОЙ ПРОДУКЦИИ И ПОТРЕБИТЕЛЬСКИХ ЦЕН

В % К ПРЕДЫДУЩЕМУ МЕСЯЦУ

Май 2023 г. к апрелю 2023 г.



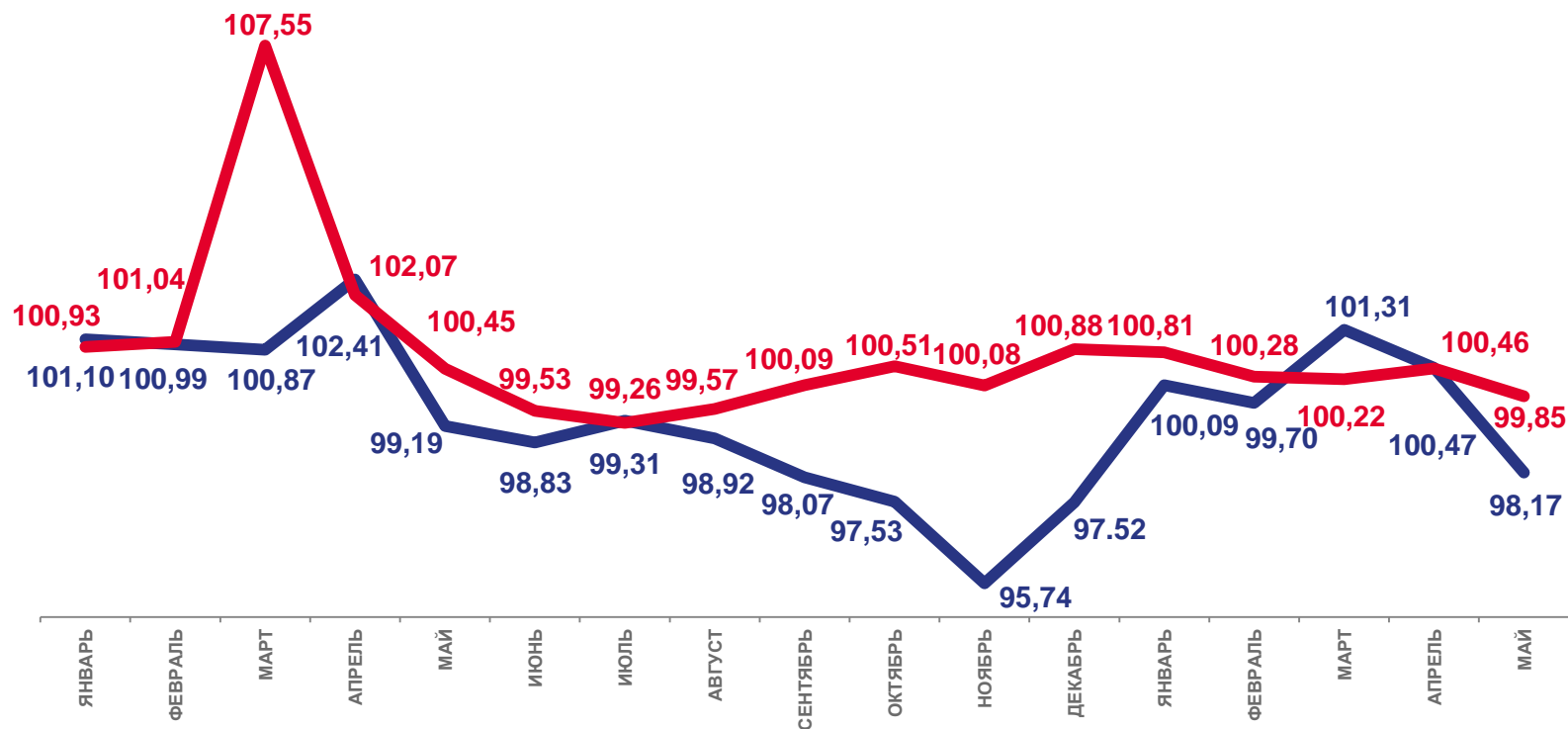
98,17

Индекс цен производителей сельскохозяйственной продукции



99,85

Индекс потребительских цен



2022

2023



Цены производителей сельскохозяйственной продукции



Потребительские цены на товары и услуги





ИНДЕКСЫ ЦЕН ПРОИЗВОДИТЕЛЕЙ СЕЛЬСКОХОЗЯЙСТВЕННОЙ ПРОДУКЦИИ И ПОТРЕБИТЕЛЬСКИХ ЦЕН

В % К ДЕКАБРЮ ПРЕДЫДУЩЕГО ГОДА

Май 2023 г. к декабрю 2022 г.



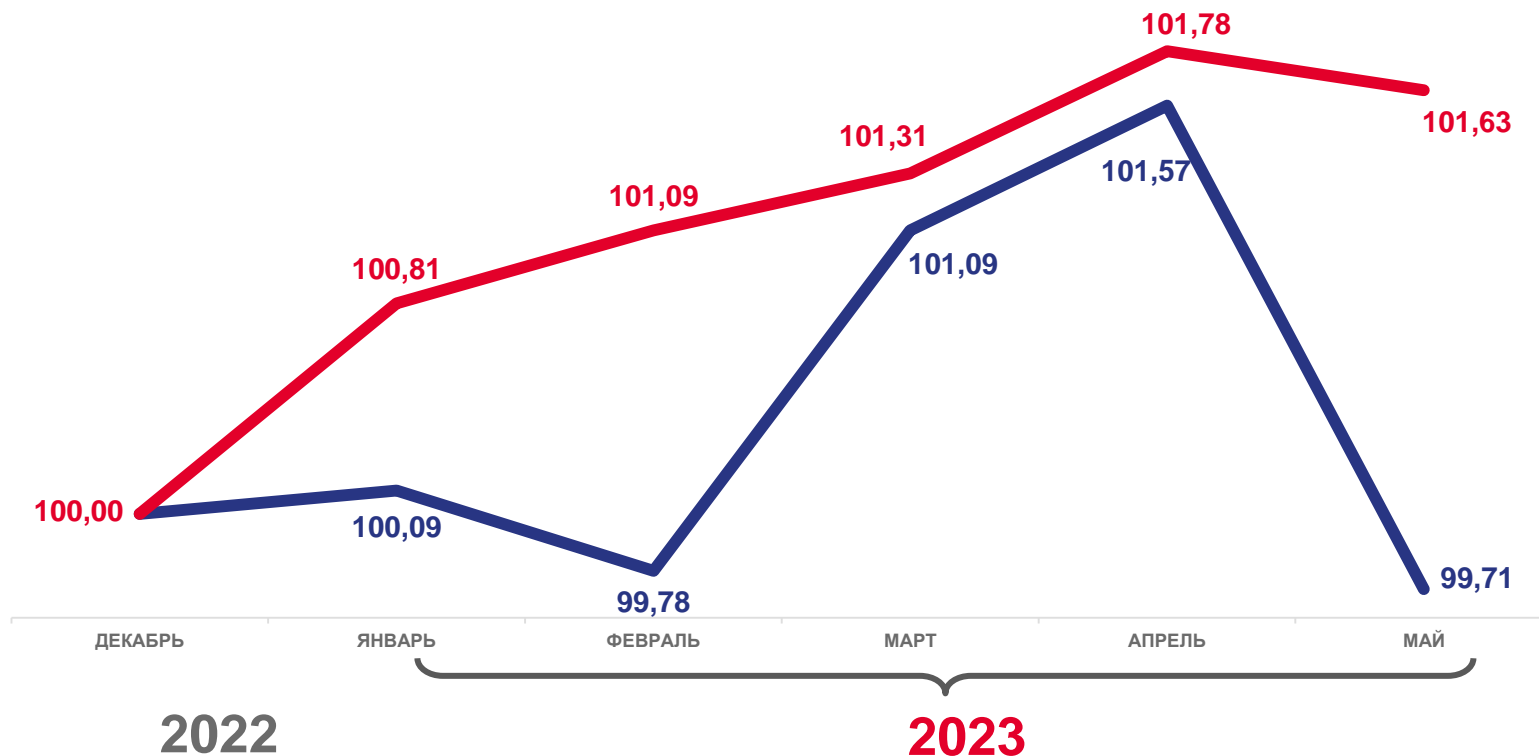
99,71

Индекс цен производителей
сельскохозяйственной продукции



101,63

Индекс потребительских цен



Цены производителей сельскохозяйственной продукции



Потребительские цены на товары и услуги



ИНДЕКСЫ ЦЕН ПРОИЗВОДИТЕЛЕЙ СЕЛЬСКОХОЗЯЙСТВЕННОЙ ПРОДУКЦИИ И ПОТРЕБИТЕЛЬСКИХ ЦЕН

В % К СООТВЕТСТВУЮЩЕМУ МЕСЯЦУ ПРЕДЫДУЩЕГО ГОДА

Май 2023 г. к маю 2022 г.



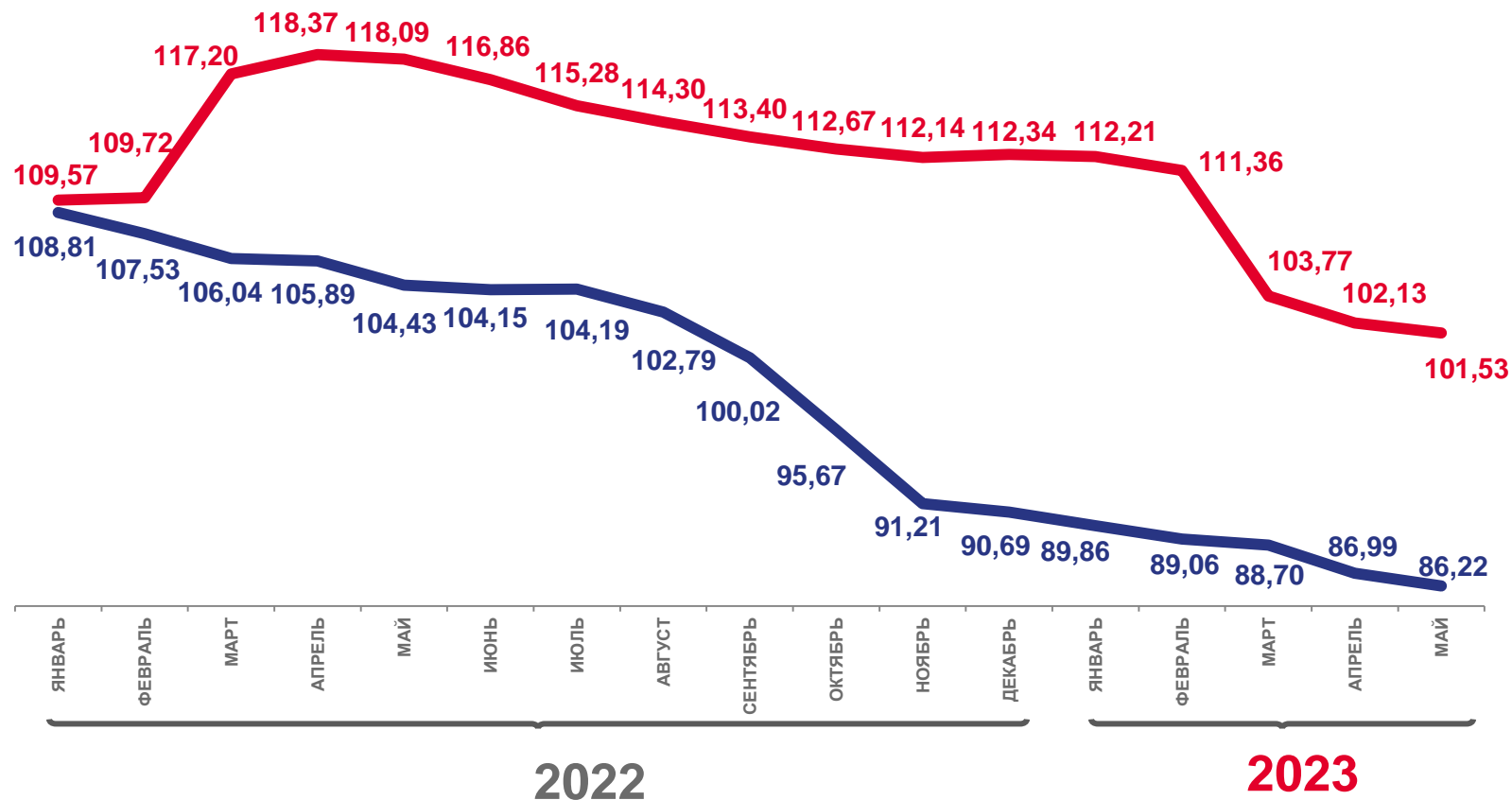
86,22

Индекс цен производителей сельскохозяйственной продукции



101,53

Индекс потребительских цен



Цены производителей сельскохозяйственной продукции



Потребительские цены на товары и услуги



ИНДЕКСЫ ЦЕН ПРОИЗВОДИТЕЛЕЙ СЕЛЬСКОХОЗЯЙСТВЕННОЙ ПРОДУКЦИИ И ПОТРЕБИТЕЛЬСКИХ ЦЕН

В % К СООТВЕТСТВУЮЩЕМУ ПЕРИОДУ ПРЕДЫДУЩЕГО ГОДА

Январь-май 2023 г.
к январю-маю 2022 г.



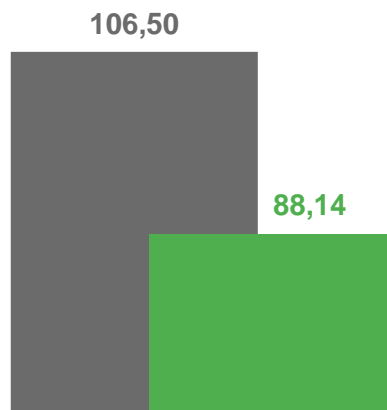
88,14

Индекс цен производителей
сельскохозяйственной продукции



105,99

Индекс потребительских цен



Продукция сельского
хозяйства



Индекс потребительских цен

Январь-май 2022 г. к январю-маю 2021 г.

Январь-май 2023 г. к январю-маю 2022 г.



ИНДЕКСЫ ЦЕН ПРОИЗВОДИТЕЛЕЙ СЕЛЬСКОХОЗЯЙСТВЕННОЙ ПРОДУКЦИИ

В % К ПРЕДЫДУЩЕМУ МЕСЯЦУ

Май 2023 г. к апрелю 2022 г.



98,17

Продукция сельского хозяйства



98,63

Продукция растениеводства



97,86

Продукция животноводства

100,47 98,63



Продукция растениеводства

99,19 98,17



Продукция сельского
хозяйства

97,45 97,86



Продукция животноводства

■ Май 2022 г. к апрелю 2022 г.

■ Май 2023 г. к апрелю 2023 г.





ИНДЕКСЫ ЦЕН ПРОИЗВОДИТЕЛЕЙ СЕЛЬСКОХОЗЯЙСТВЕННОЙ ПРОДУКЦИИ

В % К ДЕКАБРЮ ПРЕДЫДУЩЕГО ГОДА

Май 2023 г. к декабрю 2022 г.



99,71

Продукция сельского хозяйства



100,96

Продукция растениеводства



98,89

Продукция животноводства

103,80

100,96



Продукция растениеводства

104,60

99,71



Продукция сельского
хозяйства

105,76

98,89



Продукция животноводства

■ Май 2022 г. к декабрю 2021 г.

■ Май 2023 г. к декабрю 2022 г.





ИНДЕКСЫ ЦЕН ПРОИЗВОДИТЕЛЕЙ СЕЛЬСКОХОЗЯЙСТВЕННОЙ ПРОДУКЦИИ

В % К СООТВЕТСТВУЮЩЕМУ МЕСЯЦУ ПРЕДЫДУЩЕГО ГОДА

Май 2023 г. к маю 2022 г.



86,22

Продукция сельского хозяйства



95,72

Продукция животноводства



75,05

Продукция растениеводства

102,47

95,72



Продукция животноводства

104,43

86,22



Продукция сельского
хозяйства

105,89

75,05



Продукция растениеводства

■ Май 2022 г. к маю 2021 г.

■ Май 2023 г. к маю 2022 г.





ИНДЕКСЫ ЦЕН ПРОИЗВОДИТЕЛЕЙ СЕЛЬСКОХОЗЯЙСТВЕННОЙ ПРОДУКЦИИ

В % К СООТВЕТСТВУЮЩЕМУ ПЕРИОДУ ПРЕДЫДУЩЕГО ГОДА

Январь-май 2023 г.
к январю-маю 2022 г.



88,14

Продукция сельского хозяйства



97,19

Продукция животноводства



77,36

Продукция растениеводства

105,81

97,19



Продукция животноводства

106,50

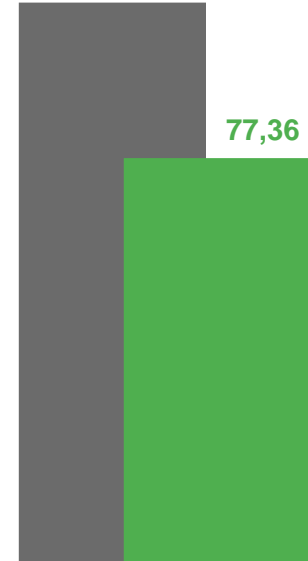
88,14



Продукция сельского
хозяйства

107,01

77,36



Продукция растениеводства



Январь-май 2022 г. к январю-маю 2021 г.



Январь-май 2023 г. к январю-маю 2022 г.





ИНДЕКСЫ ЦЕН ПРОИЗВОДИТЕЛЕЙ НА ПРОДУКЦИЮ РАСТЕНИЕВОДСТВА

В % К ПРЕДЫДУЩЕМУ МЕСЯЦУ

Май 2023 г. к апрелю 2023 г.



98,63

Продукция растениеводства



103,24

Семечковые косточковые культуры



99,24

Культуры зерновые



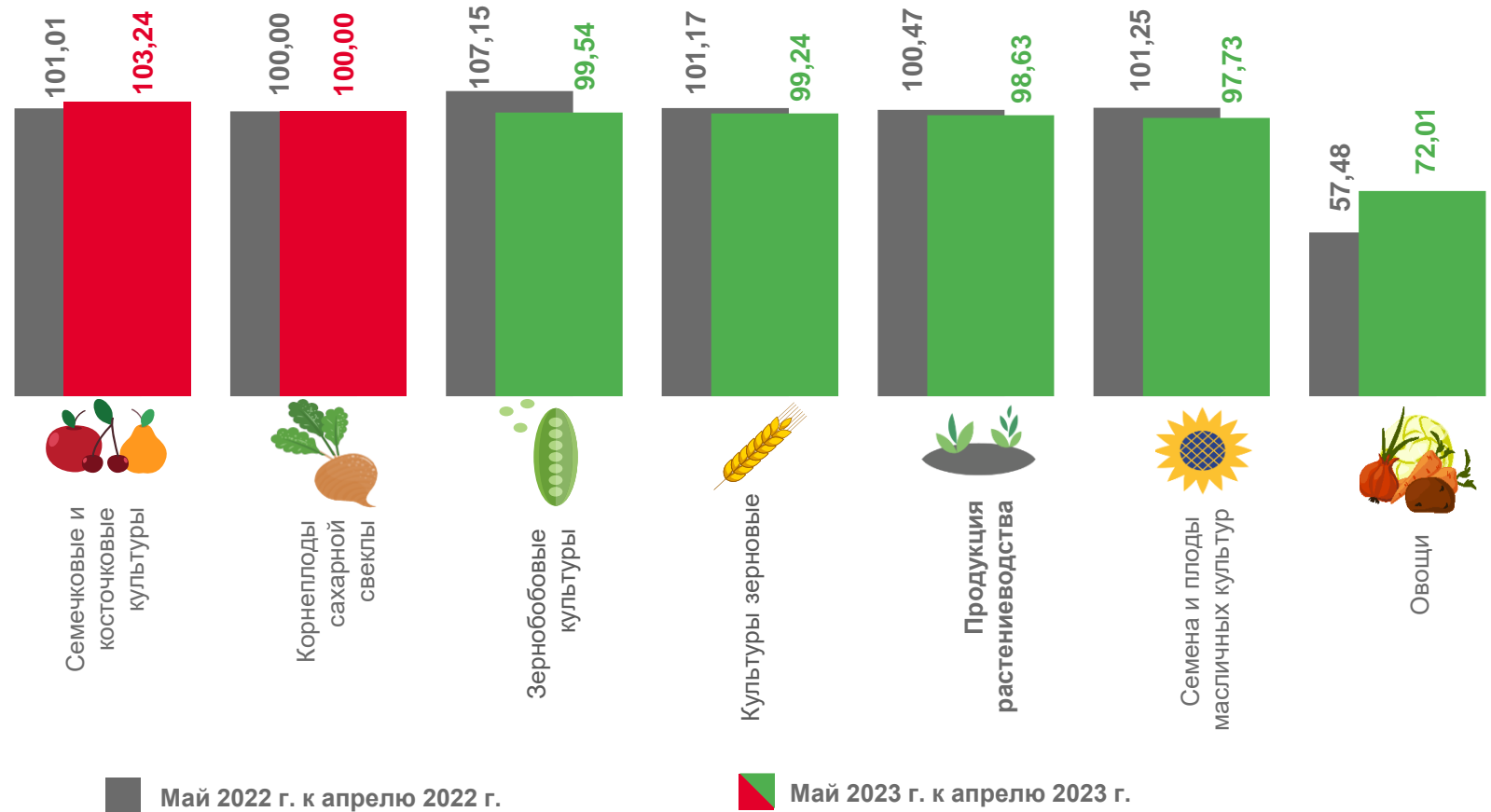
97,73

Семена и плоды масличных культур



72,01

Овощи





ИНДЕКСЫ ЦЕН ПРОИЗВОДИТЕЛЕЙ НА ПРОДУКЦИЮ РАСТЕНИЕВОДСТВА

В % К ДЕКАБРЮ ПРЕДЫДУЩЕГО ГОДА

Май 2023 г. к декабрю 2022 г.



100,96

Продукция растениеводства



127,00

Зернобобовые культуры



108,64

Семечковые и косточковые культуры



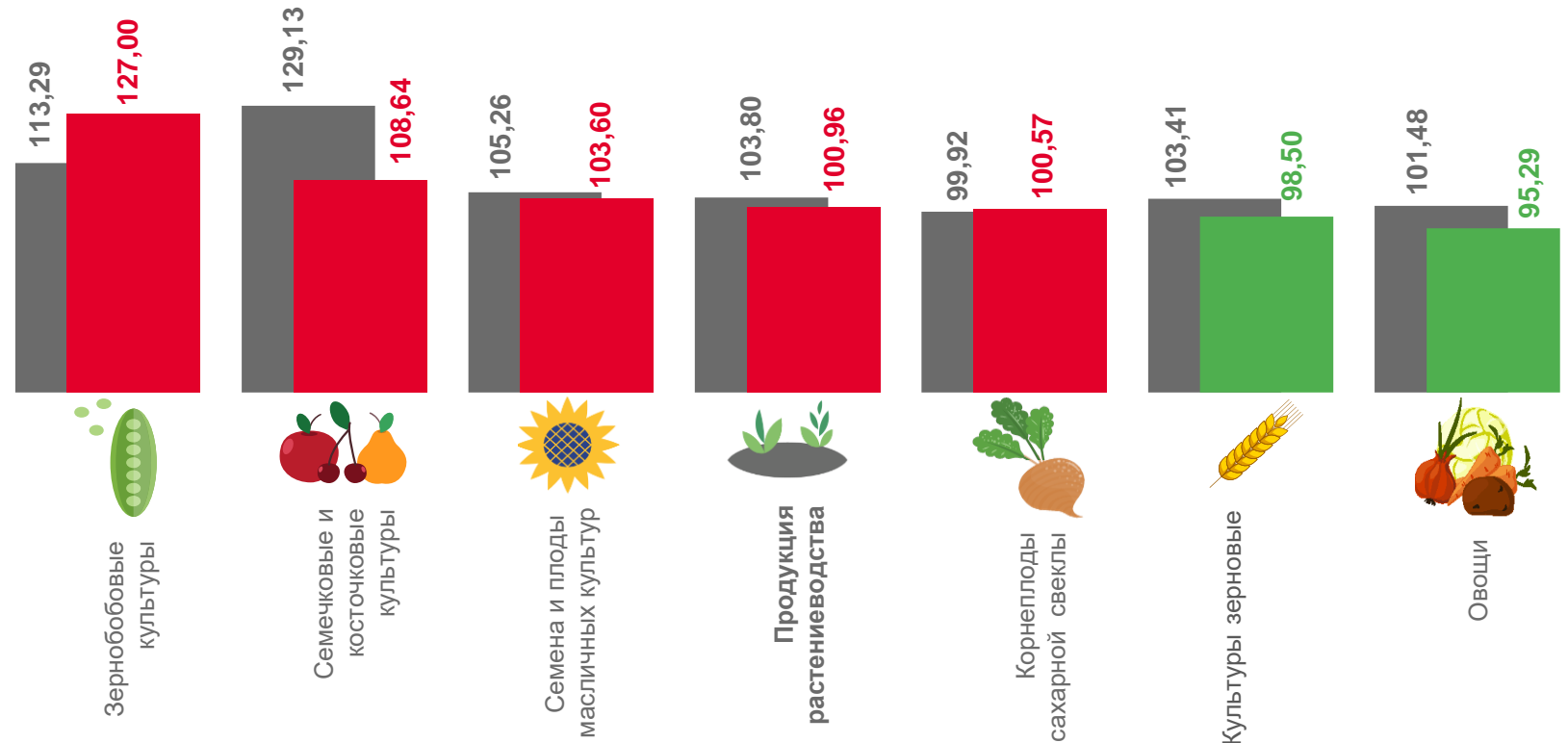
98,50

Культуры зерновые



95,29

Овощи



Май 2022 г. к декабрю 2021 г.

Май 2023 г. к декабрю 2022 г.





ИНДЕКСЫ ЦЕН ПРОИЗВОДИТЕЛЕЙ НА ПРОДУКЦИЮ ЖИВОТНОВОДСТВА

В % К ПРЕДЫДУЩЕМУ МЕСЯЦУ

Май 2023 г. к апрелю 2023 г.



Продукция животноводства

97,86




Птица сельскохозяйственная

101,15



Свиньи

100,46



Крупный рогатый скот

98,81



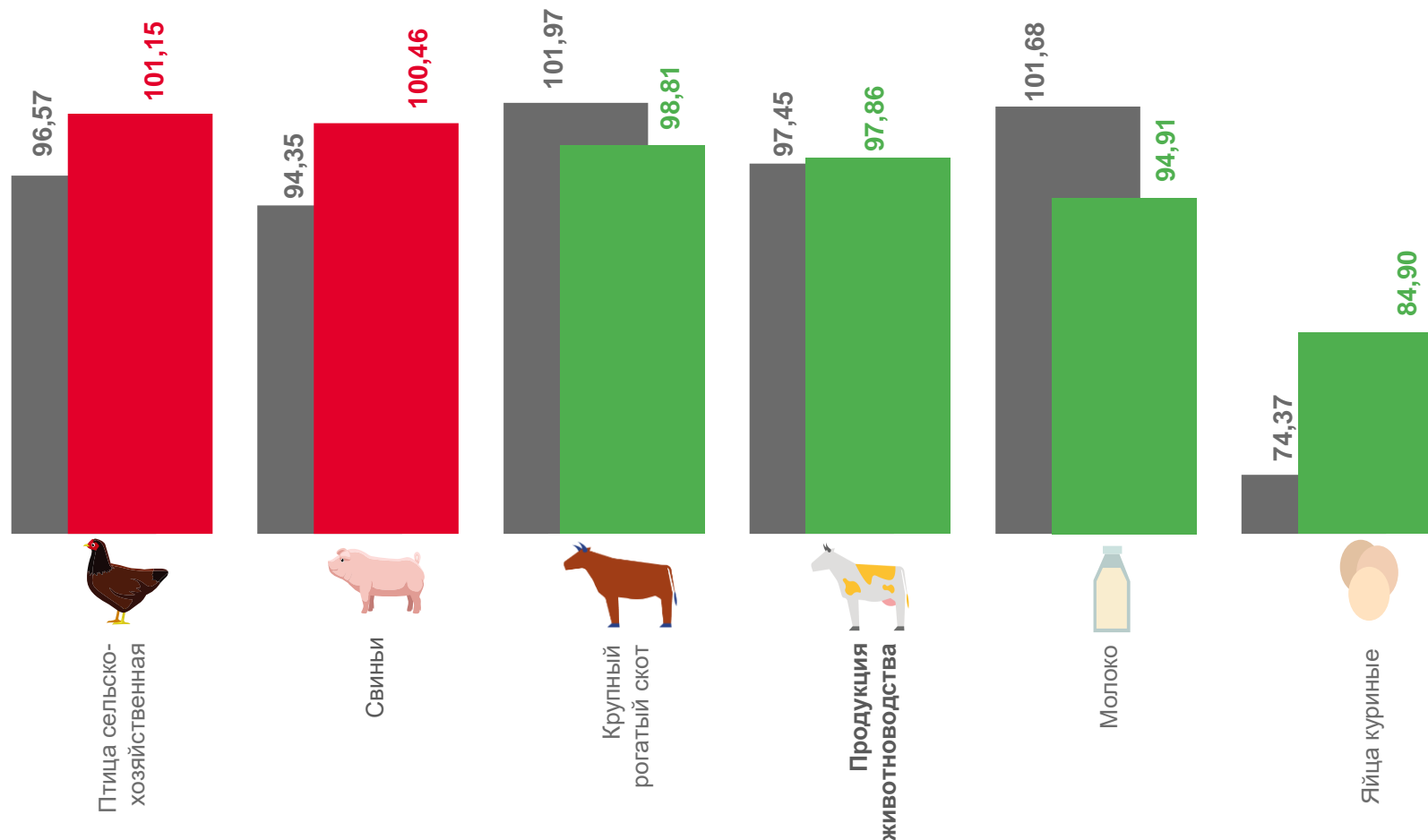
Молоко

94,91



Яйца куриные


84,90



Май 2022 г. к апрелю 2022 г.

Май 2023 г. к апрелю 2023 г.





ИНДЕКСЫ ЦЕН ПРОИЗВОДИТЕЛЕЙ НА ПРОДУКЦИЮ ЖИВОТНОВОДСТВА

В % К ДЕКАБРЮ ПРЕДЫДУЩЕГО ГОДА

Апрель 2023 г. к декабрю 2022 г.



98,89

Продукция животноводства



108,32

Птица сельскохозяйственная



101,58

Свиньи



101,07

Крупный рогатый скот



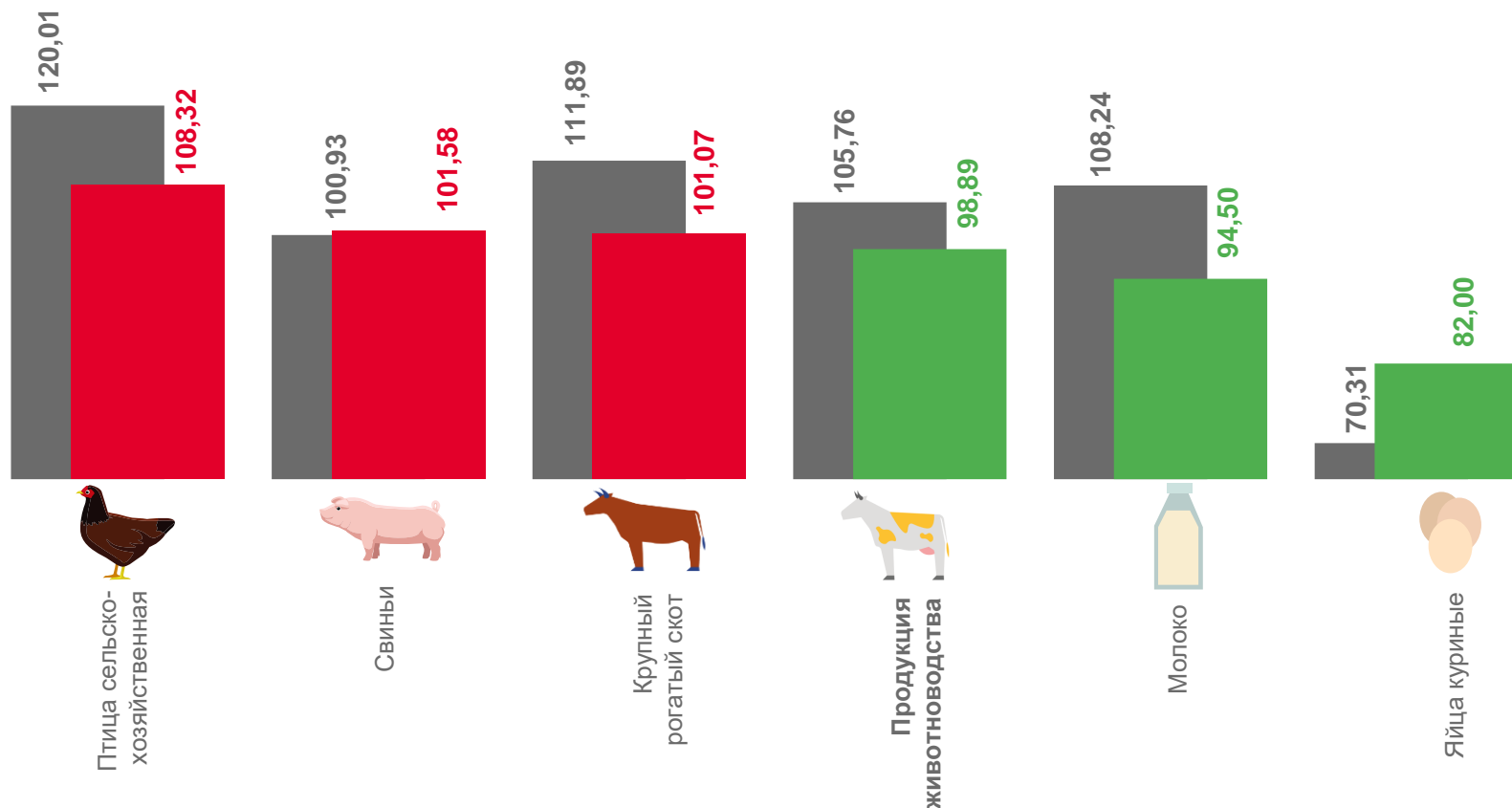
94,50

Молоко



82,00

Яйца куриные



Апрель 2022 г. к декабрю 2021 г.

Апрель 2023 г. к декабрю 2022 г.

