



ФЕДЕРАЛЬНАЯ СЛУЖБА
ГОСУДАРСТВЕННОЙ СТАТИСТИКИ

Оперативные данные по индексу цен производителей сельскохозяйственной продукции в Воронежской области



март 2023 года



ФЕДЕРАЛЬНАЯ СЛУЖБА
ГОСУДАРСТВЕННОЙ СТАТИСТИКИ

Индексы цен производителей сельскохозяйственной продукции в Воронежской области

март 2023 года

01

ИНДЕКСЫ ЦЕН ПРОИЗВОДИТЕЛЕЙ
СЕЛЬСКОХОЗЯЙСТВЕННОЙ ПРОДУКЦИИ
И ПОТРЕБИТЕЛЬСКИХ ЦЕН

02

ИНДЕКСЫ ЦЕН ПРОИЗВОДИТЕЛЕЙ
СЕЛЬСКОХОЗЯЙСТВЕННОЙ ПРОДУКЦИИ

* Ежемесячные данные оперативной статистики





ИНДЕКСЫ ЦЕН ПРОИЗВОДИТЕЛЕЙ СЕЛЬСКОХОЗЯЙСТВЕННОЙ ПРОДУКЦИИ И ПОТРЕБИТЕЛЬСКИХ ЦЕН

В % К ПРЕДЫДУЩЕМУ МЕСЯЦУ

Март 2023 г. к февралю 2023 г.



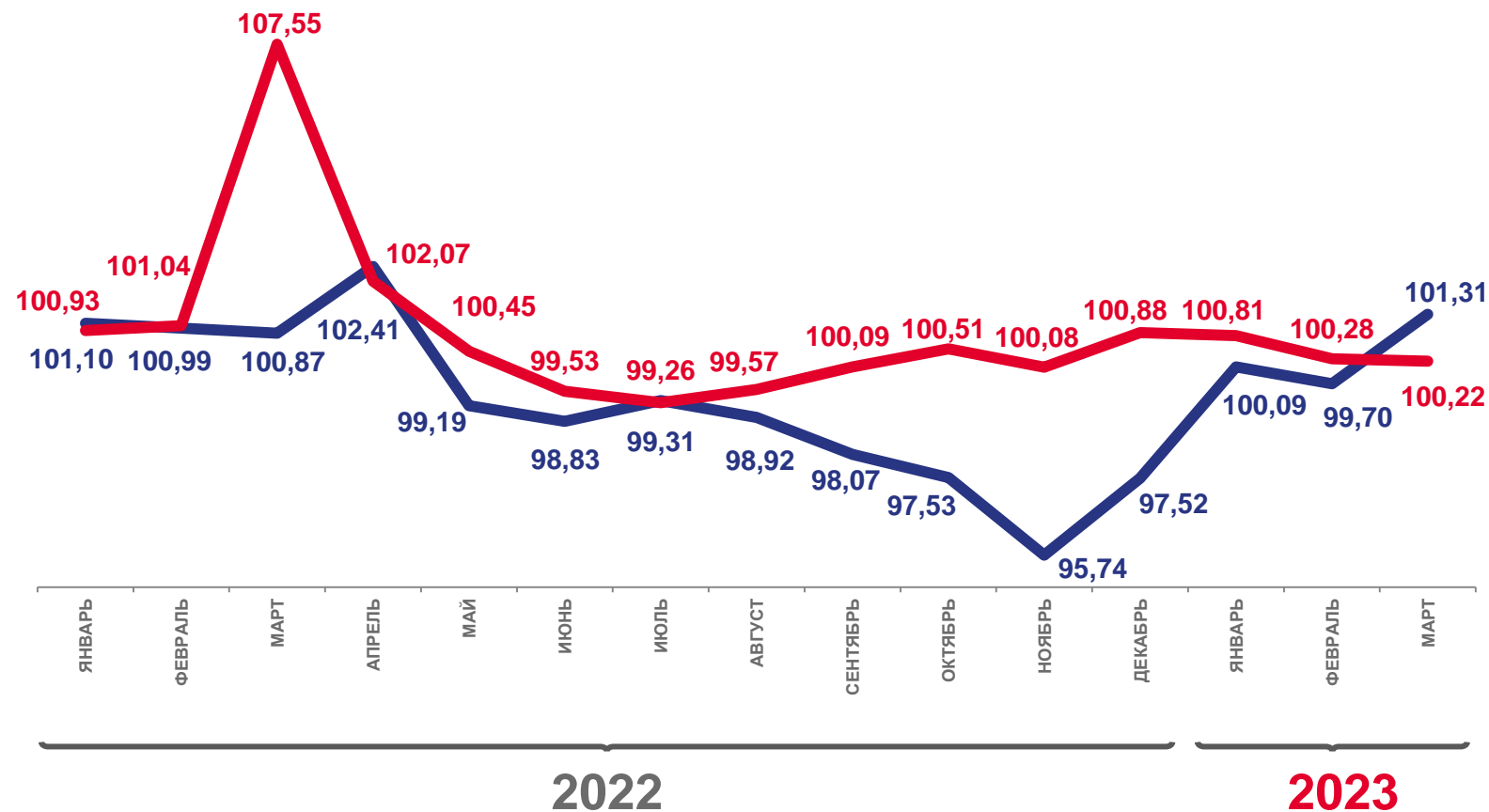
101,31

Индекс цен производителей
сельскохозяйственной продукции



100,22

Индекс потребительских цен



Цены производителей сельскохозяйственной продукции



Потребительские цены на товары и услуги



ИНДЕКСЫ ЦЕН ПРОИЗВОДИТЕЛЕЙ СЕЛЬСКОХОЗЯЙСТВЕННОЙ ПРОДУКЦИИ И ПОТРЕБИТЕЛЬСКИХ ЦЕН

В % К ДЕКАБРЮ ПРЕДЫДУЩЕГО ГОДА

Март 2023 г. к декабрю 2022 г.



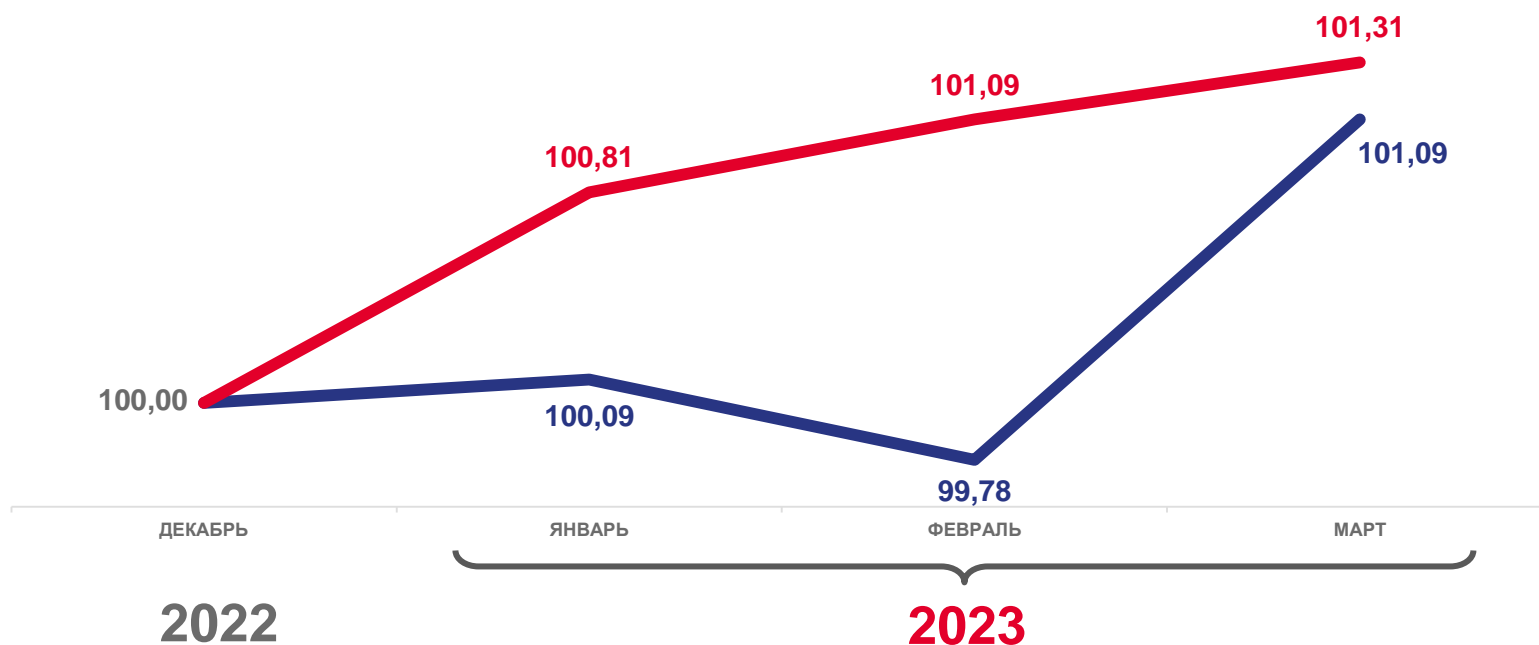
101,09

Индекс цен производителей
сельскохозяйственной продукции



101,31

Индекс потребительских цен



Цены производителей сельскохозяйственной продукции



Потребительские цены на товары и услуги



ИНДЕКСЫ ЦЕН ПРОИЗВОДИТЕЛЕЙ СЕЛЬСКОХОЗЯЙСТВЕННОЙ ПРОДУКЦИИ И ПОТРЕБИТЕЛЬСКИХ ЦЕН

В % К СООТВЕТСТВУЮЩЕМУ МЕСЯЦУ ПРЕДЫДУЩЕГО ГОДА

Март 2023 г. к марту 2022 г.



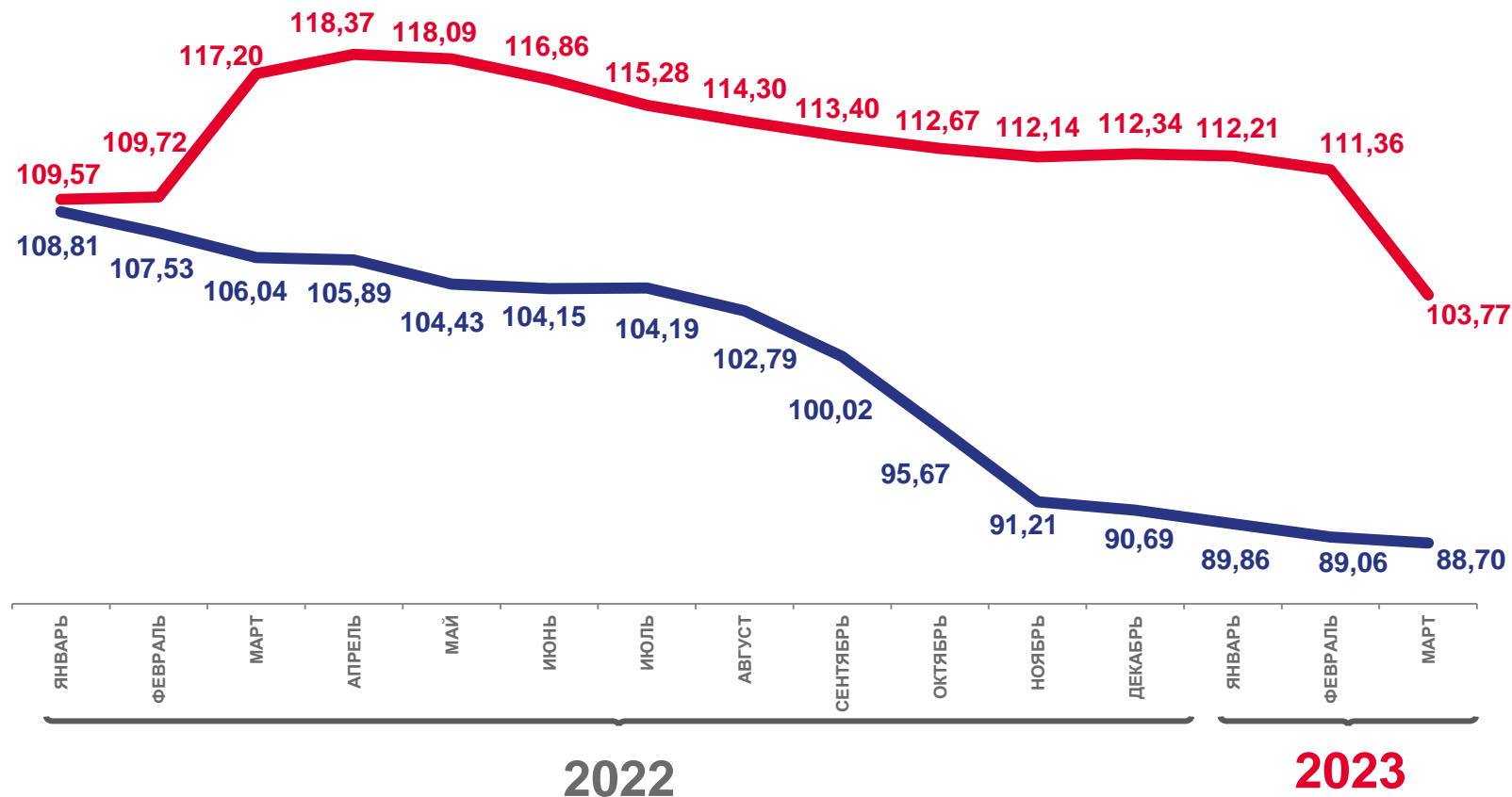
88,70

Индекс цен производителей
сельскохозяйственной продукции



103,77

Индекс потребительских цен



Цены производителей сельскохозяйственной продукции



Потребительские цены на товары и услуги





ИНДЕКСЫ ЦЕН ПРОИЗВОДИТЕЛЕЙ СЕЛЬСКОХОЗЯЙСТВЕННОЙ ПРОДУКЦИИ И ПОТРЕБИТЕЛЬСКИХ ЦЕН

В % К СООТВЕТСТВУЮЩЕМУ ПЕРИОДУ ПРЕДЫДУЩЕГО ГОДА

Январь-март 2023 г. к январю-марту 2022 г.



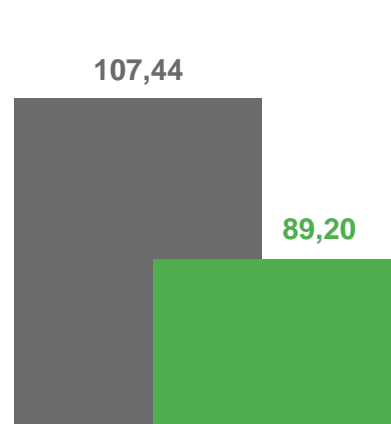
89,20

Индекс цен производителей сельскохозяйственной продукции

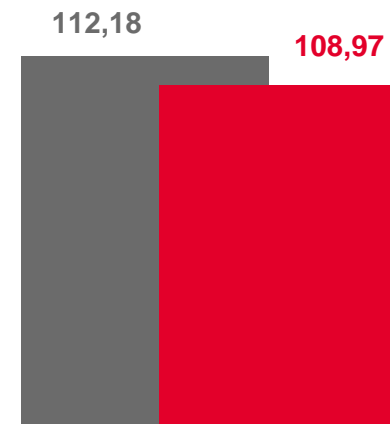


108,97

Индекс потребительских цен



Продукция сельского хозяйства



Индекс потребительских цен

Январь-март 2022 г. к январю-марту 2021 г.

Январь-март 2023 г. к январю-марту 2022 г.



ИНДЕКСЫ ЦЕН ПРОИЗВОДИТЕЛЕЙ СЕЛЬСКОХОЗЯЙСТВЕННОЙ ПРОДУКЦИИ

В % К ПРЕДЫДУЩЕМУ МЕСЯЦУ

Март 2023 г. к февралю 2022 г.



101,31

Продукция сельского хозяйства



101,82

Продукция животноводства



100,55

Продукция растениеводства



Продукция животноводства



Продукция сельского хозяйства



Продукция растениеводства

■ Март 2022 г. к февралю 2022 г.

■ Март 2023 г. к февралю 2023 г.





ИНДЕКСЫ ЦЕН ПРОИЗВОДИТЕЛЕЙ СЕЛЬСКОХОЗЯЙСТВЕННОЙ ПРОДУКЦИИ

В % К ДЕКАБРЮ ПРЕДЫДУЩЕГО ГОДА

Март 2023 г. к декабрю 2022 г.



101,09

Продукция сельского хозяйства



103,02

Продукция растениеводства



99,83

Продукция животноводства

101,36 103,02



Продукция растениеводства

102,99 101,09



Продукция сельского
хозяйства

105,29

99,83



Продукция животноводства

■ Март 2022 г. к декабрю 2021 г.

■ Март 2023 г. к декабрю 2022 г.





ИНДЕКСЫ ЦЕН ПРОИЗВОДИТЕЛЕЙ СЕЛЬСКОХОЗЯЙСТВЕННОЙ ПРОДУКЦИИ

В % К СООТВЕТСТВУЮЩЕМУ МЕСЯЦУ ПРЕДЫДУЩЕГО ГОДА

Март 2023 г. к марту 2022 г.



88,70

Продукция сельского хозяйства



96,99

Продукция животноводства



78,72

Продукция растениеводства

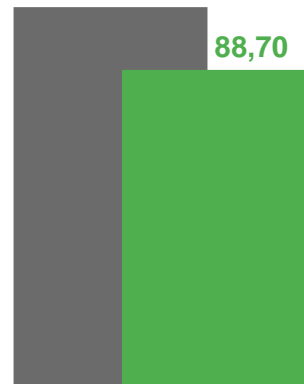
106,61 96,99



Продукция животноводства

106,04

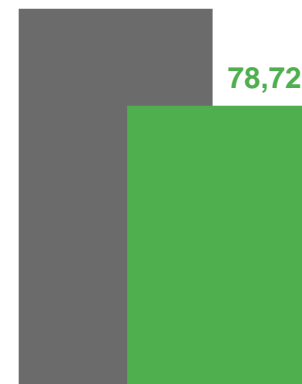
88,70



Продукция сельского
хозяйства

105,62

78,72



Продукция растениеводства

■ Март 2022 г. к марту 2021 г.

■ Март 2023 г. к марту 2022 г.





ИНДЕКСЫ ЦЕН ПРОИЗВОДИТЕЛЕЙ СЕЛЬСКОХОЗЯЙСТВЕННОЙ ПРОДУКЦИИ

В % К СООТВЕТСТВУЮЩЕМУ ПЕРИОДУ ПРЕДЫДУЩЕГО ГОДА

Январь-март 2023 г. к январю-марту 2022 г.



89,20

Продукция сельского хозяйства



98,38

Продукция животноводства



78,31

Продукция растениеводства

107,06

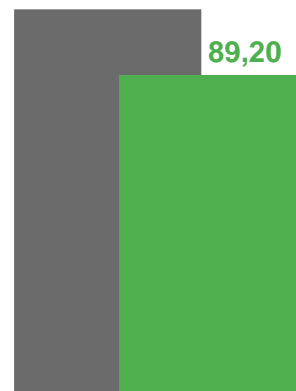
98,38



Продукция животноводства

107,44

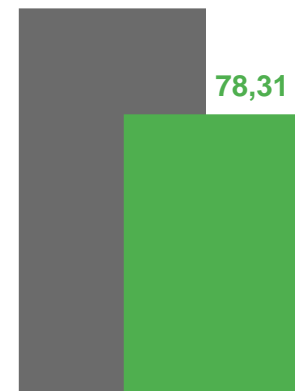
89,20



Продукция сельского
хозяйства

107,71

78,31



Продукция растениеводства



Январь-март 2022 г. к январю-марту 2021 г.



Январь-март 2023 г. к январю-марту 2022 г.





ИНДЕКСЫ ЦЕН ПРОИЗВОДИТЕЛЕЙ НА ПРОДУКЦИЮ РАСТЕНИЕВОДСТВА

В % К ПРЕДЫДУЩЕМУ МЕСЯЦУ

Март 2023 г. к февралю 2023 г.



100,55

Продукция растениеводства



110,10

Зернобобовые культуры



108,84

Семечковые косточковые культуры




103,10

Семена и плоды масличных культур



76,89

Овощи



Март 2022 г. к февралю 2022 г.

март 2023 г. к февралю 2023 г.





ИНДЕКСЫ ЦЕН ПРОИЗВОДИТЕЛЕЙ НА ПРОДУКЦИЮ РАСТЕНИЕВОДСТВА

В % К ДЕКАБРЮ ПРЕДЫДУЩЕГО ГОДА

Март 2023 г. к декабрю 2022 г.



103,02

Продукция растениеводства



161,11

Овощи



129,98

Зернобобовые культуры



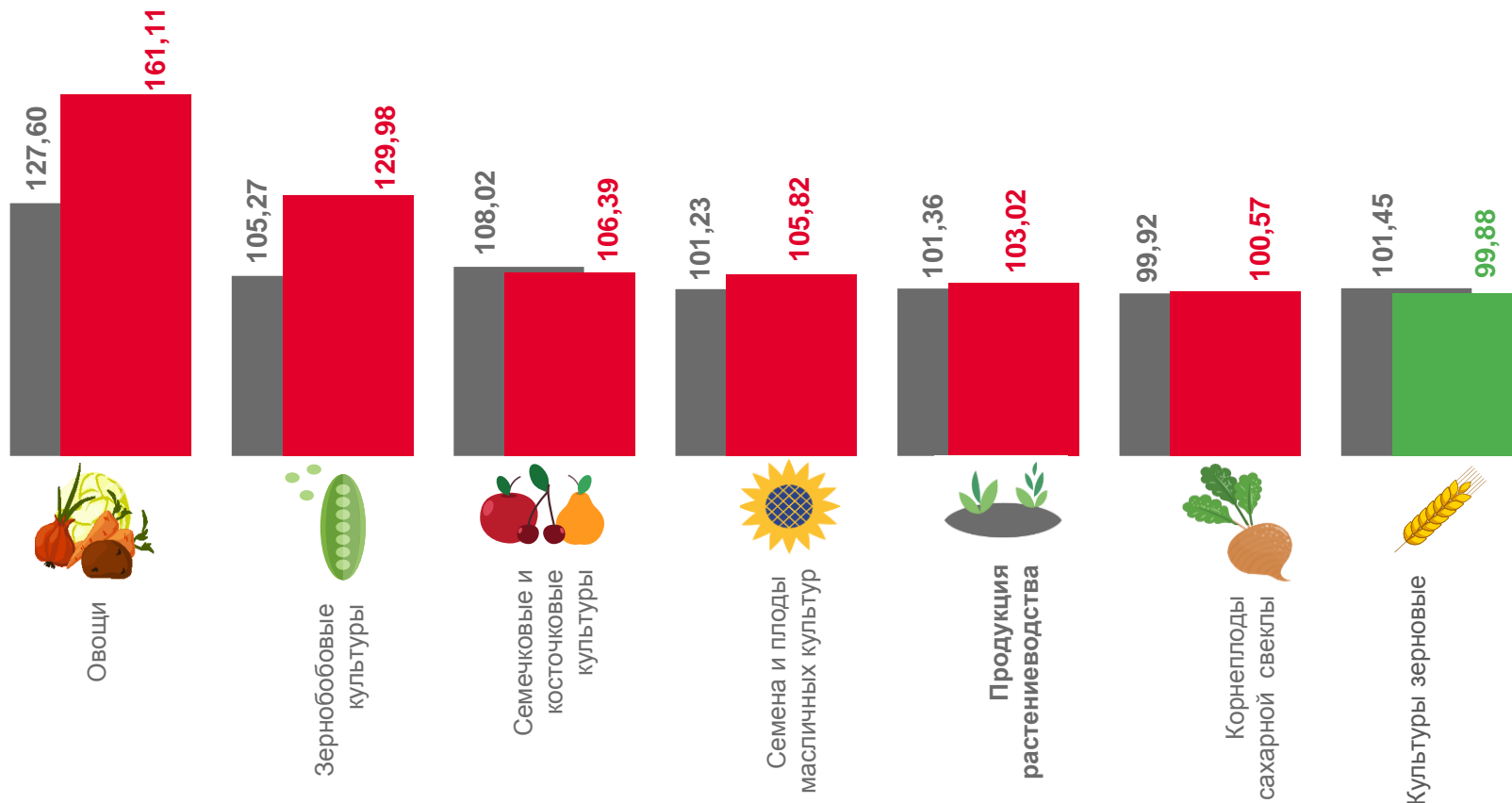
106,39

Семечковые и косточковые культуры



99,88


Культуры зерновые



Март 2022 г. к декабрю 2021 г.

Март 2023 г. к декабрю 2022 г.





ИНДЕКСЫ ЦЕН ПРОИЗВОДИТЕЛЕЙ НА ПРОДУКЦИЮ ЖИВОТНОВОДСТВА

В % К ПРЕДЫДУЩЕМУ МЕСЯЦУ

Март 2023 г. к февралю 2023 г.



101,82

Продукция животноводства



103,52

Свиньи



103,28

Яйца куриные



101,82

Молоко



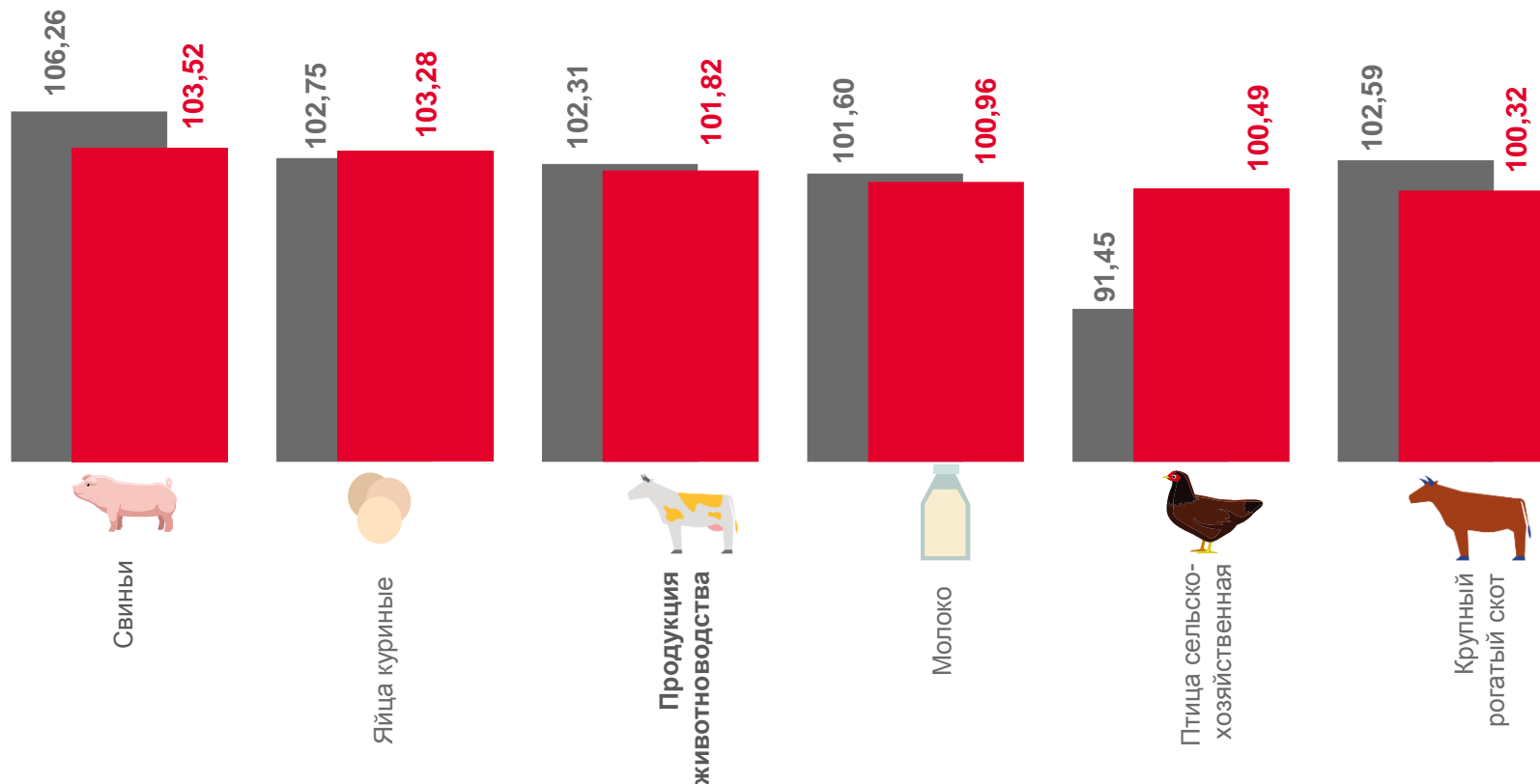
100,96

Птица сельскохозяйственная



100,49

Крупный рогатый скот



Март 2022 г. к февралю 2022 г.

Март 2023 г. к февралю 2023 г.





ИНДЕКСЫ ЦЕН ПРОИЗВОДИТЕЛЕЙ НА ПРОДУКЦИЮ ЖИВОТНОВОДСТВА

В % К ДЕКАБРЮ ПРЕДЫДУЩЕГО ГОДА

Март 2023 г. к декабрю 2022 г.



99,83

Продукция животноводства



110,04

Птица сельскохозяйственная



101,38

Крупный рогатый скот




101,37

Молоко



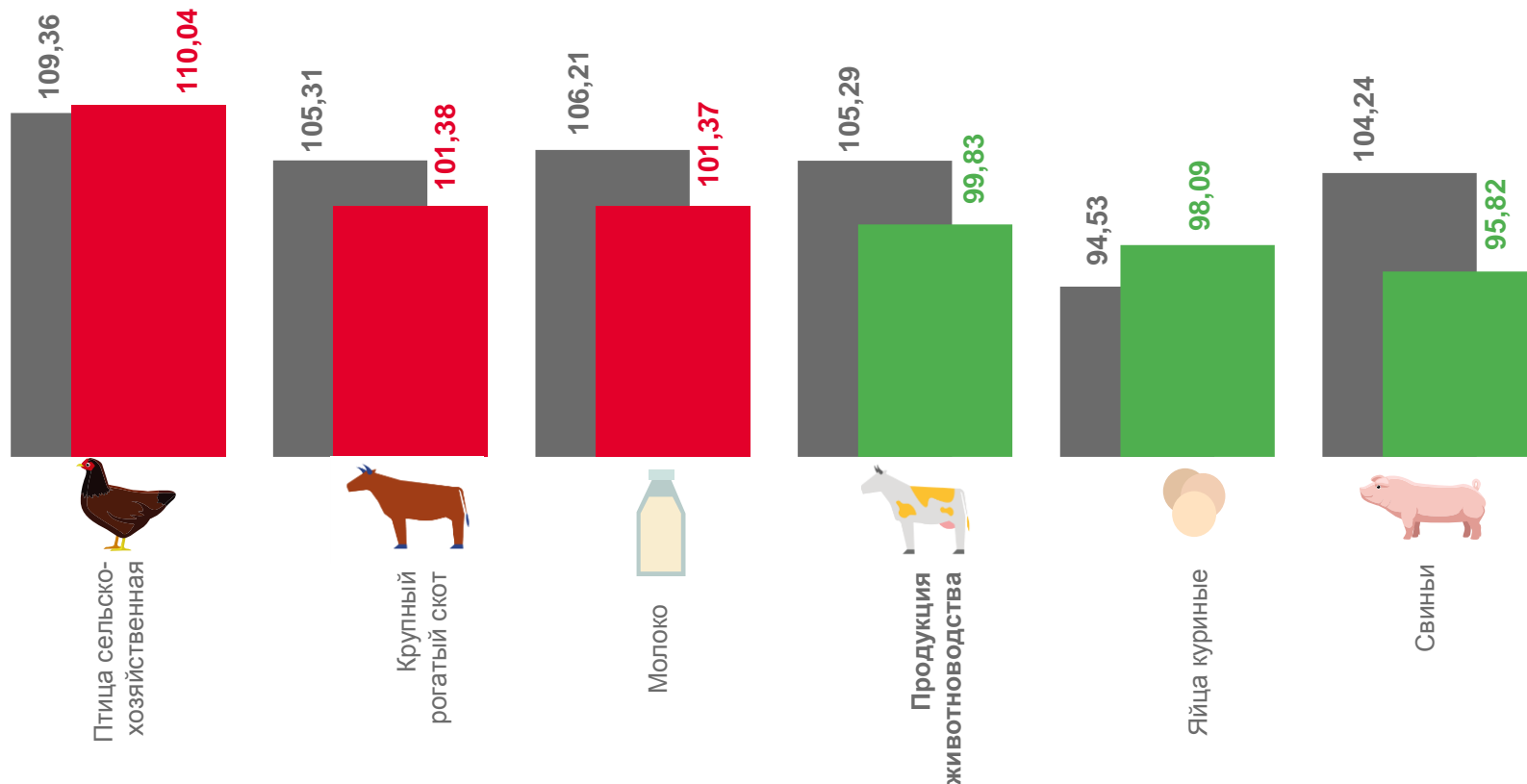
98,09

Яйца куриные



95,82

Свины



Март 2022 г. к декабрю 2021 г.

Март 2023 г. к декабрю 2022 г.

