



ФЕДЕРАЛЬНАЯ СЛУЖБА  
ГОСУДАРСТВЕННОЙ СТАТИСТИКИ

# Оперативные данные по индексу цен производителей сельскохозяйственной продукции в Воронежской области



ноябрь 2023 года



ФЕДЕРАЛЬНАЯ СЛУЖБА  
ГОСУДАРСТВЕННОЙ СТАТИСТИКИ

# Индексы цен производителей сельскохозяйственной продукции

в Воронежской области

ноябрь 2023 года

**01** ИНДЕКСЫ ЦЕН ПРОИЗВОДИТЕЛЕЙ  
СЕЛЬСКОХОЗЯЙСТВЕННОЙ ПРОДУКЦИИ  
И ПОТРЕБИТЕЛЬСКИХ ЦЕН

**02** ИНДЕКСЫ ЦЕН ПРОИЗВОДИТЕЛЕЙ  
СЕЛЬСКОХОЗЯЙСТВЕННОЙ ПРОДУКЦИИ



# ИНДЕКСЫ ЦЕН ПРОИЗВОДИТЕЛЕЙ СЕЛЬСКОХОЗЯЙСТВЕННОЙ ПРОДУКЦИИ И ПОТРЕБИТЕЛЬСКИХ ЦЕН

В % К ПРЕДЫДУЩЕМУ МЕСЯЦУ

Ноябрь 2023 г. к октябрю 2023 г.



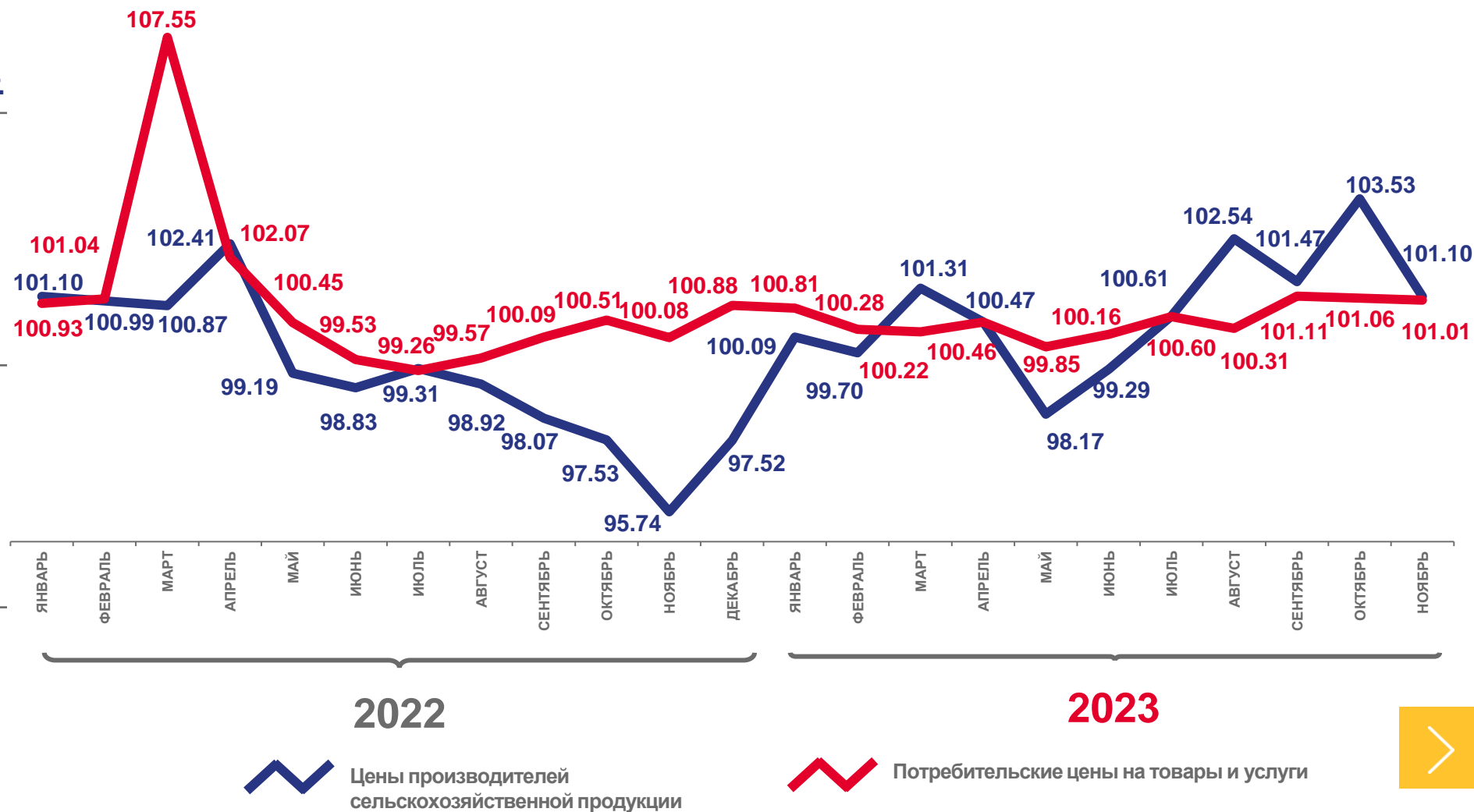
101,10

Индекс цен производителей сельскохозяйственной продукции



101,01

Индекс потребительских цен





# ИНДЕКСЫ ЦЕН ПРОИЗВОДИТЕЛЕЙ СЕЛЬСКОХОЗЯЙСТВЕННОЙ ПРОДУКЦИИ И ПОТРЕБИТЕЛЬСКИХ ЦЕН

В % К ДЕКАБРЮ ПРЕДЫДУЩЕГО ГОДА

Ноябрь 2023 г. к декабрю 2022 г.



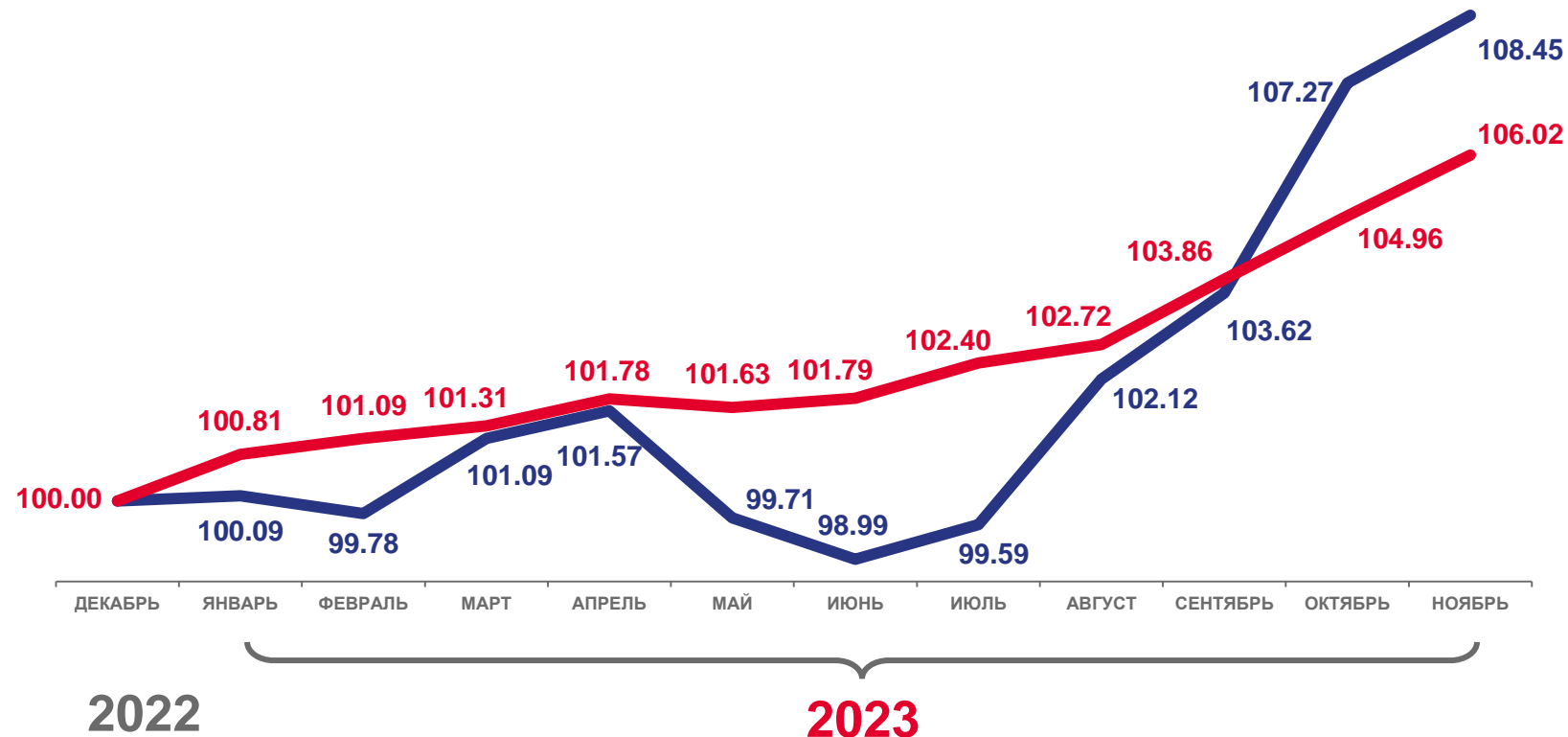
**108,45**

Индекс цен производителей  
сельскохозяйственной продукции



**106,02**

Индекс потребительских цен



Цены производителей сельскохозяйственной продукции



Потребительские цены на товары и услуги





# ИНДЕКСЫ ЦЕН ПРОИЗВОДИТЕЛЕЙ СЕЛЬСКОХОЗЯЙСТВЕННОЙ ПРОДУКЦИИ И ПОТРЕБИТЕЛЬСКИХ ЦЕН

В % К СООТВЕТСТВУЮЩЕМУ МЕСЯЦУ ПРЕДЫДУЩЕГО ГОДА

Ноябрь 2023 г. к ноябрю 2022 г.



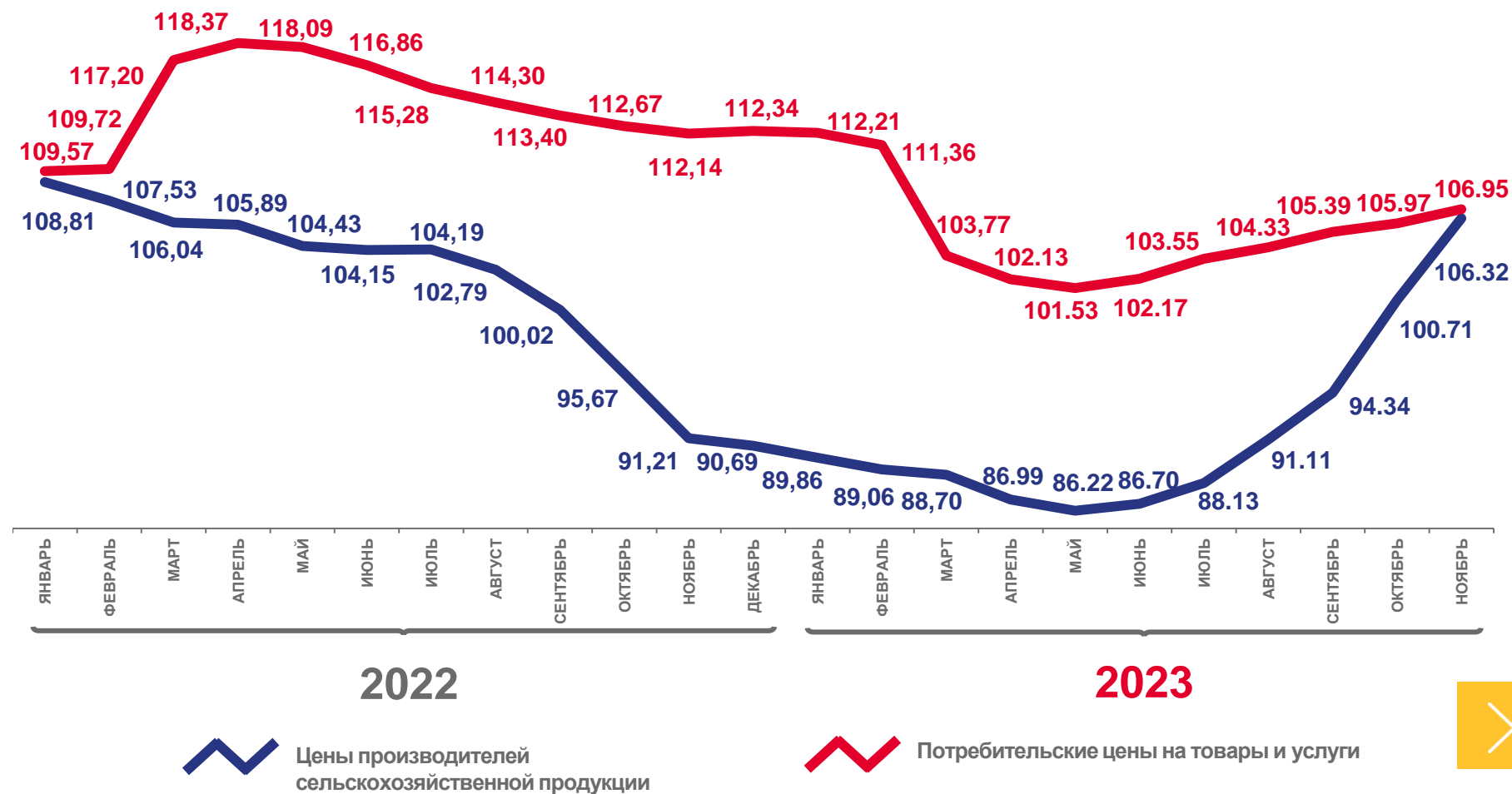
**106,32**

Индекс цен производителей сельскохозяйственной продукции



**106,95**

Индекс потребительских цен





# ИНДЕКСЫ ЦЕН ПРОИЗВОДИТЕЛЕЙ СЕЛЬСКОХОЗЯЙСТВЕННОЙ ПРОДУКЦИИ И ПОТРЕБИТЕЛЬСКИХ ЦЕН

В % К СООТВЕТСТВУЮЩЕМУ ПЕРИОДУ ПРЕДЫДУЩЕГО ГОДА

Январь-ноябрь 2023 г.  
к январю-ноябрю 2022 г.



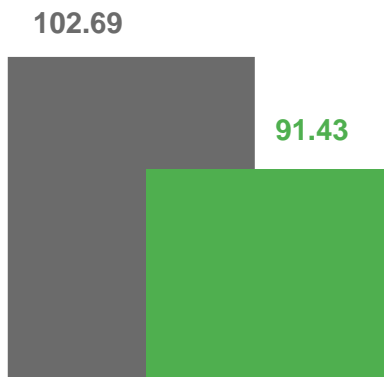
91,43

Индекс цен производителей  
сельскохозяйственной продукции

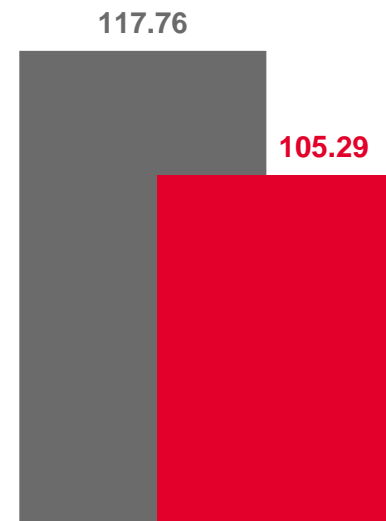


105,29

Индекс потребительских цен



Продукция сельского  
хозяйства



Индекс потребительских цен

Январь-ноябрь 2022 г. к январю-ноябрю 2021 г.

Январь-ноябрь 2023 г. к январю-ноябрю 2022 г.



# ИНДЕКСЫ ЦЕН ПРОИЗВОДИТЕЛЕЙ СЕЛЬСКОХОЗЯЙСТВЕННОЙ ПРОДУКЦИИ

В % К ПРЕДЫДУЩЕМУ МЕСЯЦУ

Ноябрь 2023 г. к октябрю 2023 г.



101,10

Продукция сельского хозяйства



101,28

Продукция животноводства



100,82

Продукция растениеводства



Продукция животноводства



Продукция сельского  
хозяйства



Продукция растениеводства

■ Ноябрь 2022 г. к октябрю 2022 г.

■ Ноябрь 2023 г. к октябрю 2023 г.





# ИНДЕКСЫ ЦЕН ПРОИЗВОДИТЕЛЕЙ СЕЛЬСКОХОЗЯЙСТВЕННОЙ ПРОДУКЦИИ

В % К ДЕКАБРЮ ПРЕДЫДУЩЕГО ГОДА

Ноябрь 2023 г. к декабрю 2022 г.



108,45

Продукция сельского хозяйства



108,85

Продукция животноводства



107,82

Продукция растениеводства

101.93

108.85



Продукция животноводства

93.00

108.45



Продукция сельского  
хозяйства

86.70

107.82



Продукция растениеводства



Ноябрь 2022 г. к декабрю 2021 г.



Ноябрь 2023 г. к декабрю 2022 г.







# ИНДЕКСЫ ЦЕН ПРОИЗВОДИТЕЛЕЙ СЕЛЬСКОХОЗЯЙСТВЕННОЙ ПРОДУКЦИИ

В % К СООТВЕТСТВУЮЩЕМУ МЕСЯЦУ ПРЕДЫДУЩЕГО ГОДА

Ноябрь 2023 г. к ноябрю 2022 г.



106,32

Продукция сельского хозяйства





108,85

Продукция животноводства



102,63

Продукция растениеводства



■ Ноябрь 2022 г. к ноябрю 2021 г.

■ Ноябрь 2023 г. к ноябрю 2022 г.





# ИНДЕКСЫ ЦЕН ПРОИЗВОДИТЕЛЕЙ СЕЛЬСКОХОЗЯЙСТВЕННОЙ ПРОДУКЦИИ

В % К СООТВЕТСТВУЮЩЕМУ ПЕРИОДУ ПРЕДЫДУЩЕГО ГОДА

Январь-ноябрь 2023 г.  
к январю-ноябрю 2022 г.



91,43

Продукция сельского хозяйства



99,71

Продукция животноводства



81,12

Продукция растениеводства



Продукция животноводства



Продукция сельского  
хозяйства



Продукция растениеводства



Январь-ноябрь 2022 г. к январю-ноябрю 2021 г.



Январь-ноябрь 2023 г. к январю-ноябрю 2022 г.





# ИНДЕКСЫ ЦЕН ПРОИЗВОДИТЕЛЕЙ НА ПРОДУКЦИЮ РАСТЕНИЕВОДСТВА

В % К ПРЕДЫДУЩЕМУ МЕСЯЦУ

Ноябрь 2023 г. к октябрю 2023 г.



100,91

Продукция растениеводства



154,08

Овощи



107,16

Семечковые косточковые культуры



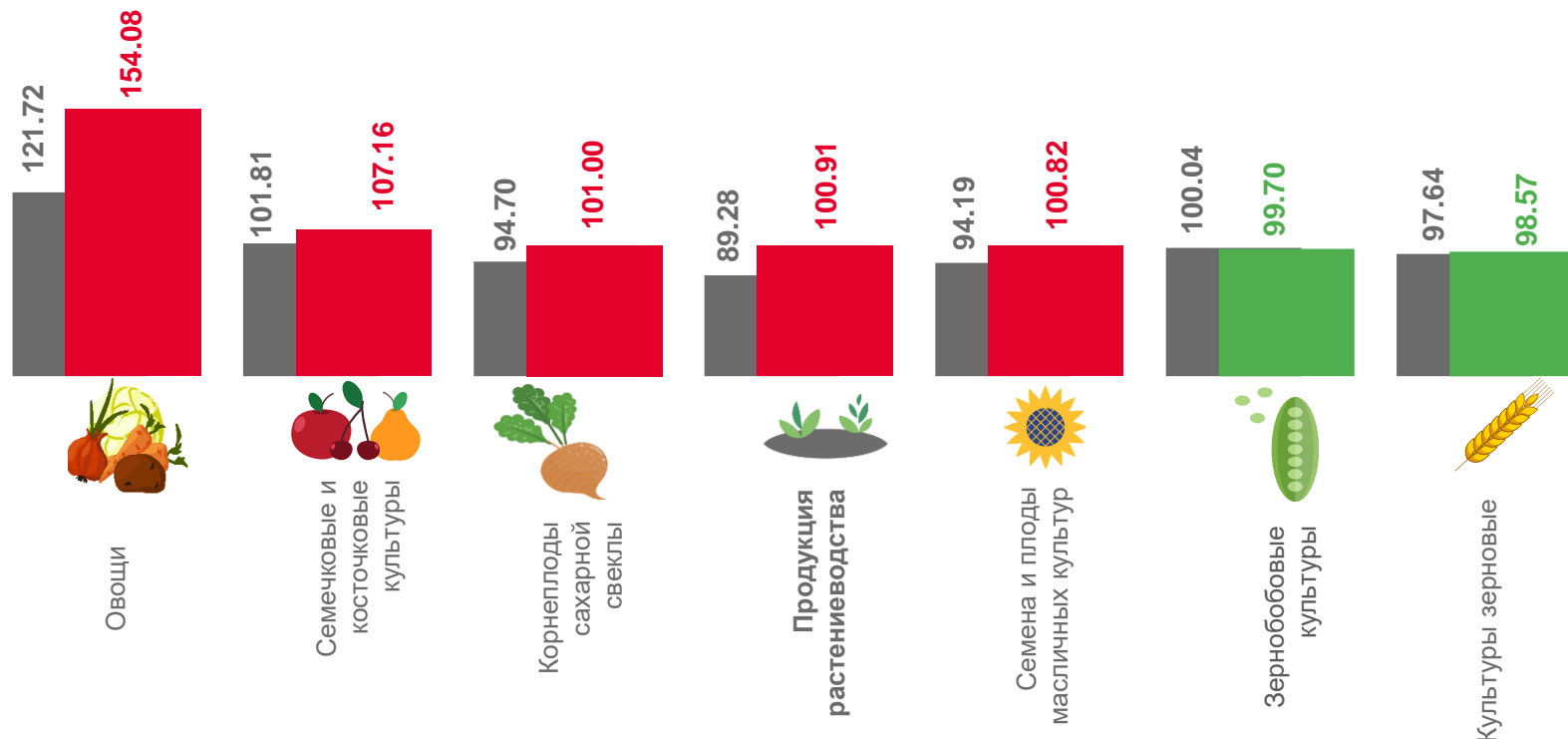
99,70

Зернобобовые культуры



98,57

Культуры зерновые



■ Ноябрь 2022 г. к октябрю 2022 г.

■ Ноябрь 2023 г. к октябрю 2023 г.





# ИНДЕКСЫ ЦЕН ПРОИЗВОДИТЕЛЕЙ НА ПРОДУКЦИЮ РАСТЕНИЕВОДСТВА

В % К ДЕКАБРЮ ПРЕДЫДУЩЕГО ГОДА

Ноябрь 2023 г. к декабрю 2022 г.



107,82

Продукция растениеводства



132,15

Корнеплоды сахарной свеклы



128,63

Зернобобовые культуры



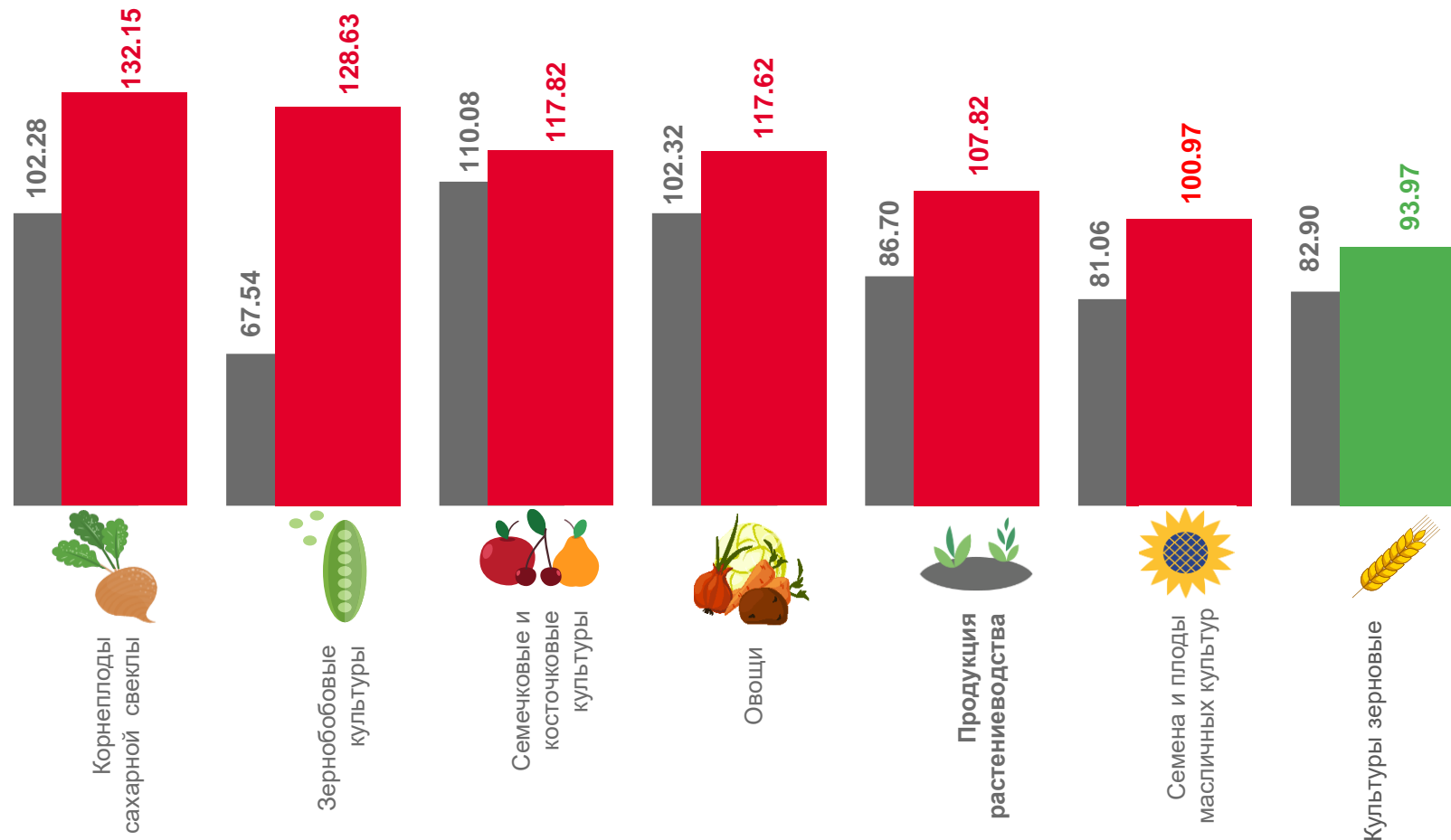
117,82

Семечковые и косточковые культуры



93,97


Культуры зерновые



■ Ноябрь 2022 г. к декабрю 2021 г.

■ Ноябрь 2023 г. к декабрю 2022 г.





# ИНДЕКСЫ ЦЕН ПРОИЗВОДИТЕЛЕЙ НА ПРОДУКЦИЮ ЖИВОТНОВОДСТВА

В % К ПРЕДЫДУЩЕМУ МЕСЯЦУ

Ноябрь 2023 г. к октябрю 2023 г.



101,28

Продукция животноводства



124,88

Яйца куриные



102,75

Молоко



101,34

Птица сельскохозяйственная



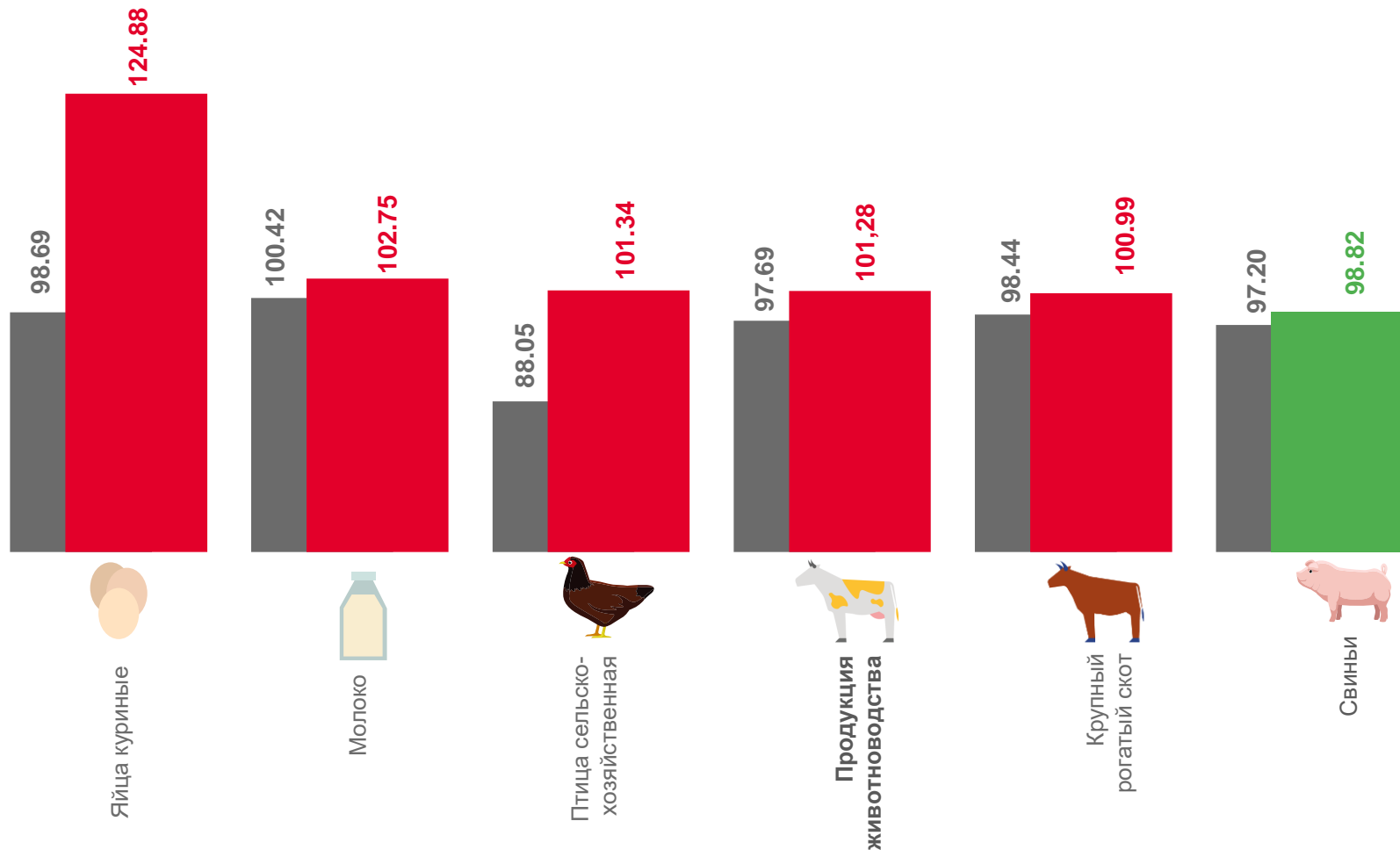
100,99

Крупный рогатый скот



98,82


Свины



■ Ноябрь 2022 г. к октябрю 2022 г.

■ Ноябрь 2023 г. к октябрю 2023 г.





# ИНДЕКСЫ ЦЕН ПРОИЗВОДИТЕЛЕЙ НА ПРОДУКЦИЮ ЖИВОТНОВОДСТВА

В % К ДЕКАБРЮ ПРЕДЫДУЩЕГО ГОДА

Ноябрь 2023 г. к декабрю 2022 г.



Продукция животноводства

108,85



Яйца куриные

140,93



Птица сельскохозяйственная

121,10



Свиньи

120,76



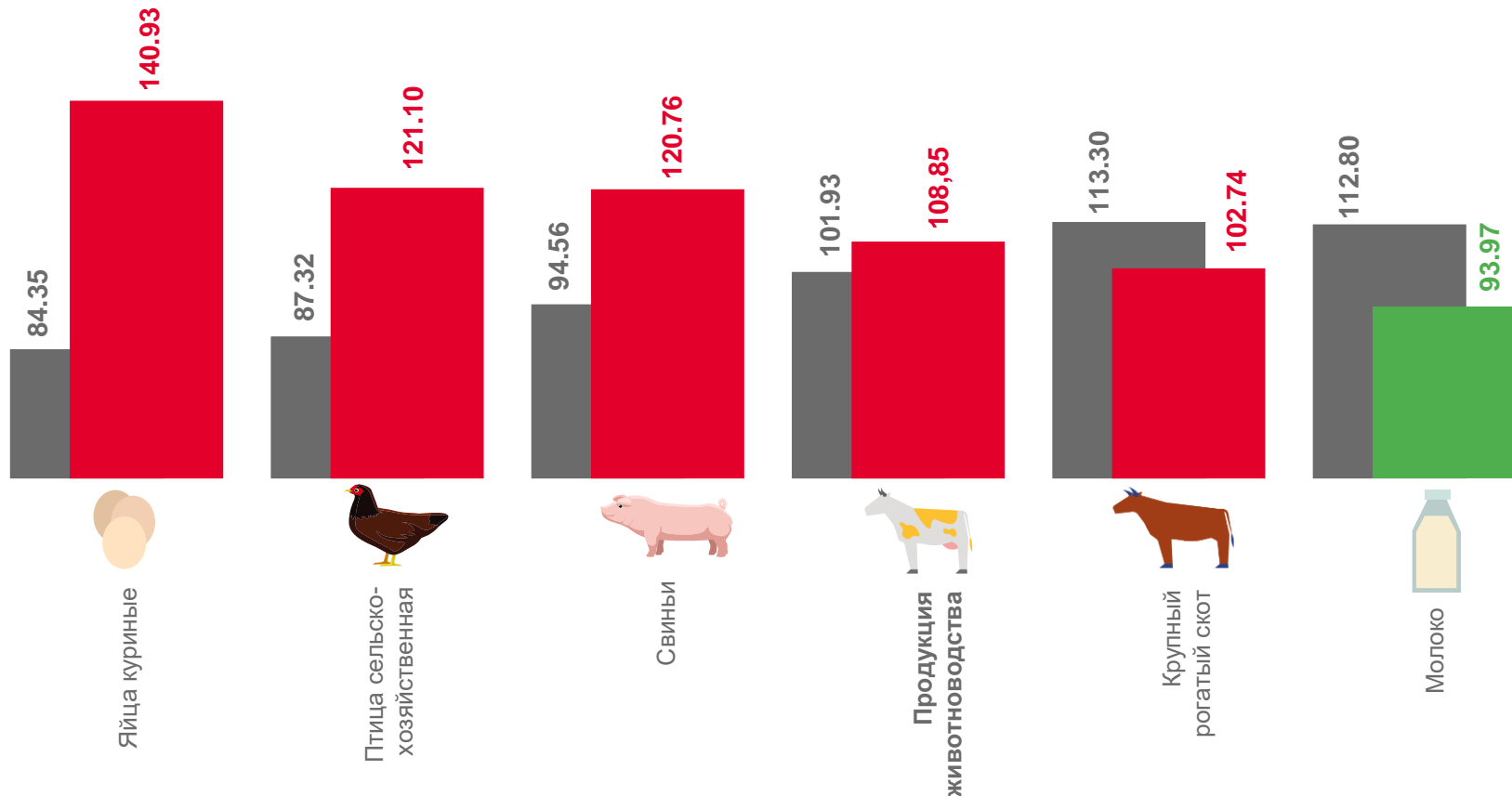
Крупный рогатый скот

102,74



Молоко

93,97



■ Ноябрь 2022 г. к декабрю 2021 г.

■ Ноябрь 2023 г. к декабрю 2022 г.

