



ФЕДЕРАЛЬНАЯ СЛУЖБА
ГОСУДАРСТВЕННОЙ СТАТИСТИКИ

Оперативные данные по индексу цен производителей сельскохозяйственной продукции в Воронежской области



октябрь 2023 года



ФЕДЕРАЛЬНАЯ СЛУЖБА
ГОСУДАРСТВЕННОЙ СТАТИСТИКИ

Индексы цен производителей сельскохозяйственной продукции

в Воронежской области

октябрь 2023 года

01 ИНДЕКСЫ ЦЕН ПРОИЗВОДИТЕЛЕЙ
СЕЛЬСКОХОЗЯЙСТВЕННОЙ ПРОДУКЦИИ
И ПОТРЕБИТЕЛЬСКИХ ЦЕН

02 ИНДЕКСЫ ЦЕН ПРОИЗВОДИТЕЛЕЙ
СЕЛЬСКОХОЗЯЙСТВЕННОЙ ПРОДУКЦИИ



ИНДЕКСЫ ЦЕН ПРОИЗВОДИТЕЛЕЙ СЕЛЬСКОХОЗЯЙСТВЕННОЙ ПРОДУКЦИИ И ПОТРЕБИТЕЛЬСКИХ ЦЕН

В % К ПРЕДЫДУЩЕМУ МЕСЯЦУ

Октябрь 2023 г. к сентябрю 2023 г.



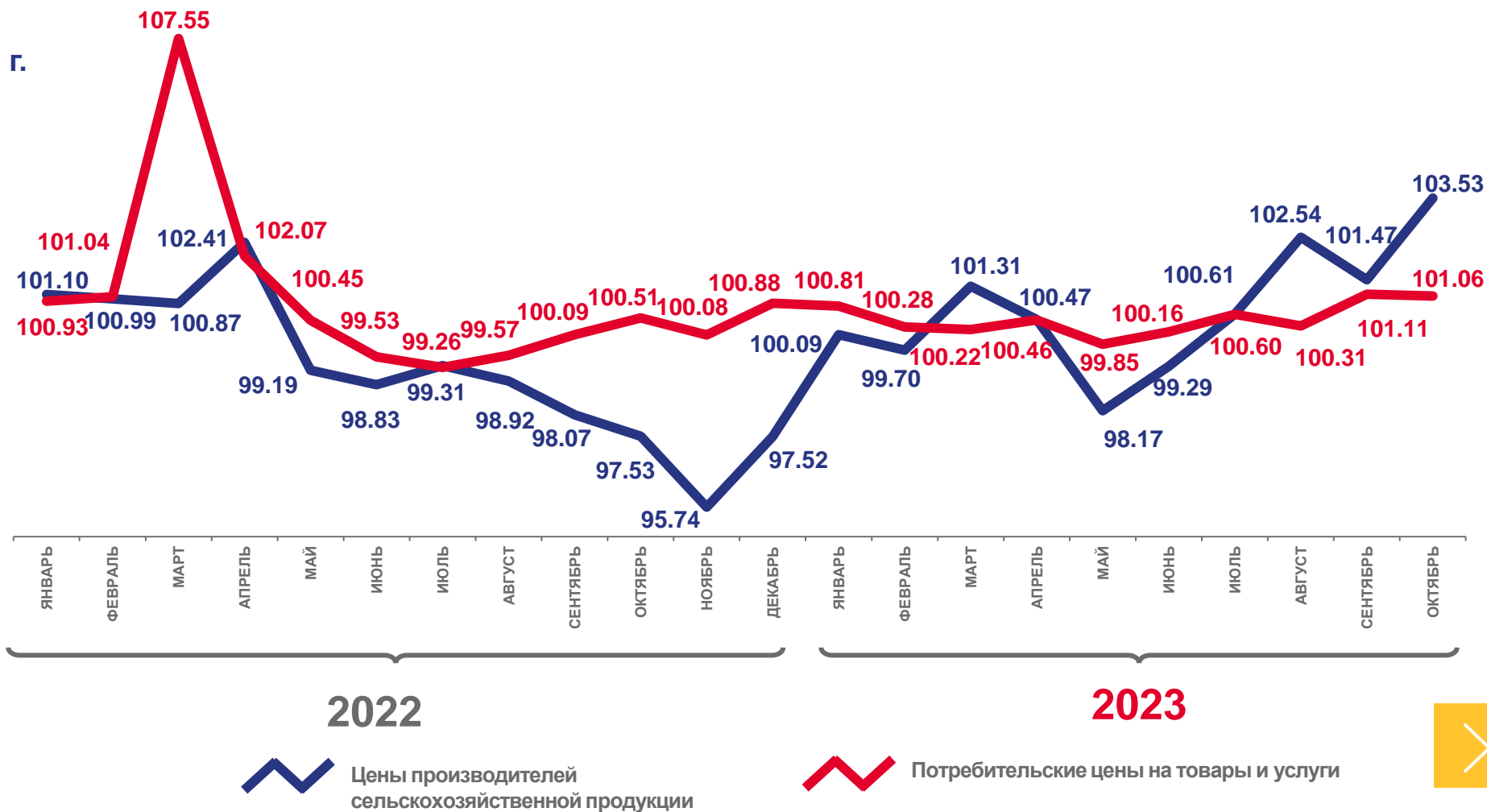
103,53

Индекс цен производителей сельскохозяйственной продукции



101,06

Индекс потребительских цен





ИНДЕКСЫ ЦЕН ПРОИЗВОДИТЕЛЕЙ СЕЛЬСКОХОЗЯЙСТВЕННОЙ ПРОДУКЦИИ И ПОТРЕБИТЕЛЬСКИХ ЦЕН

В % К ДЕКАБРЮ ПРЕДЫДУЩЕГО ГОДА

Октябрь 2023 г. к декабрю 2022 г.



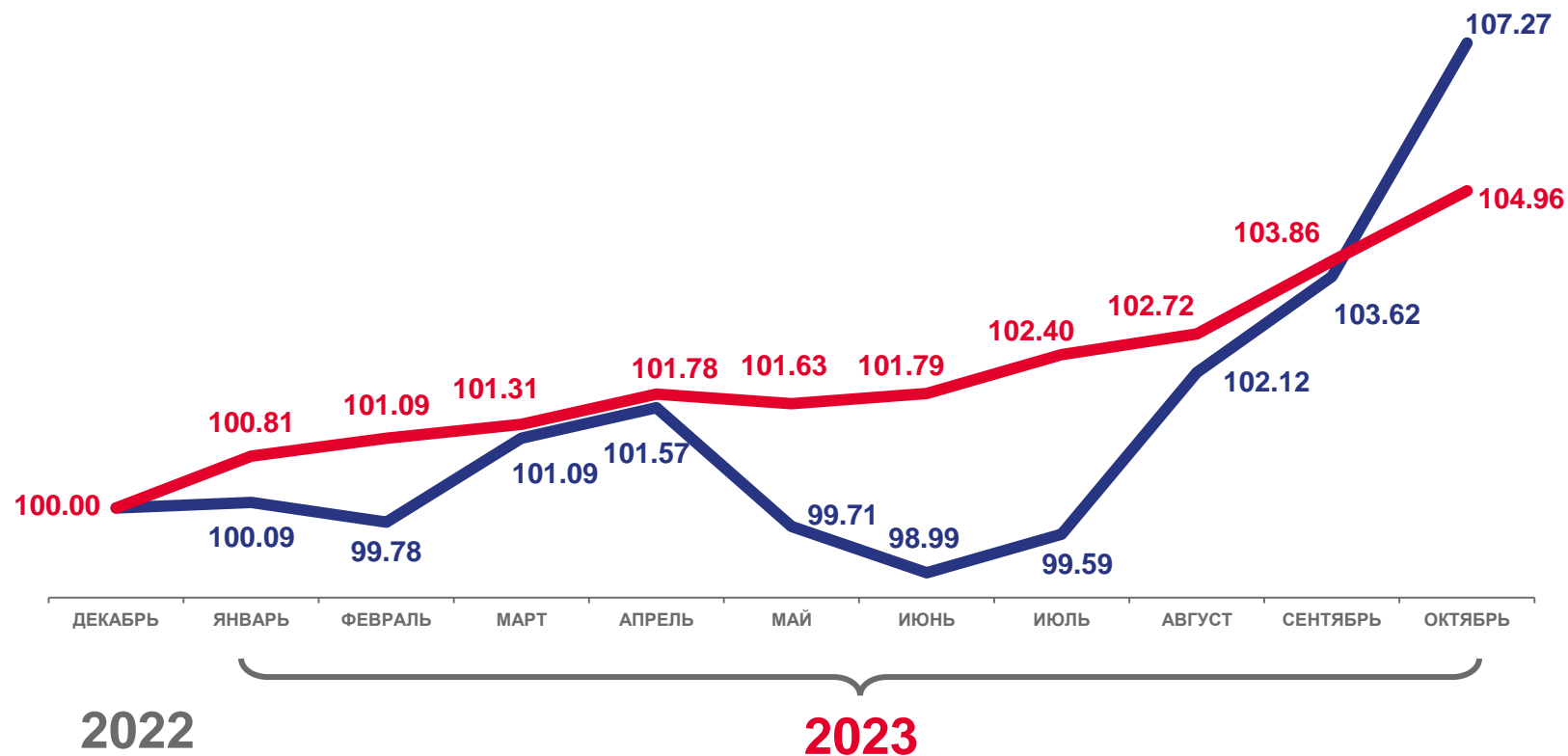
107,27

Индекс цен производителей
сельскохозяйственной продукции



104,96

Индекс потребительских цен



Цены производителей сельскохозяйственной продукции



Потребительские цены на товары и услуги





ИНДЕКСЫ ЦЕН ПРОИЗВОДИТЕЛЕЙ СЕЛЬСКОХОЗЯЙСТВЕННОЙ ПРОДУКЦИИ И ПОТРЕБИТЕЛЬСКИХ ЦЕН

В % К СООТВЕТСТВУЮЩЕМУ МЕСЯЦУ ПРЕДЫДУЩЕГО ГОДА

Октябрь 2023 г. к октябрю 2022 г.



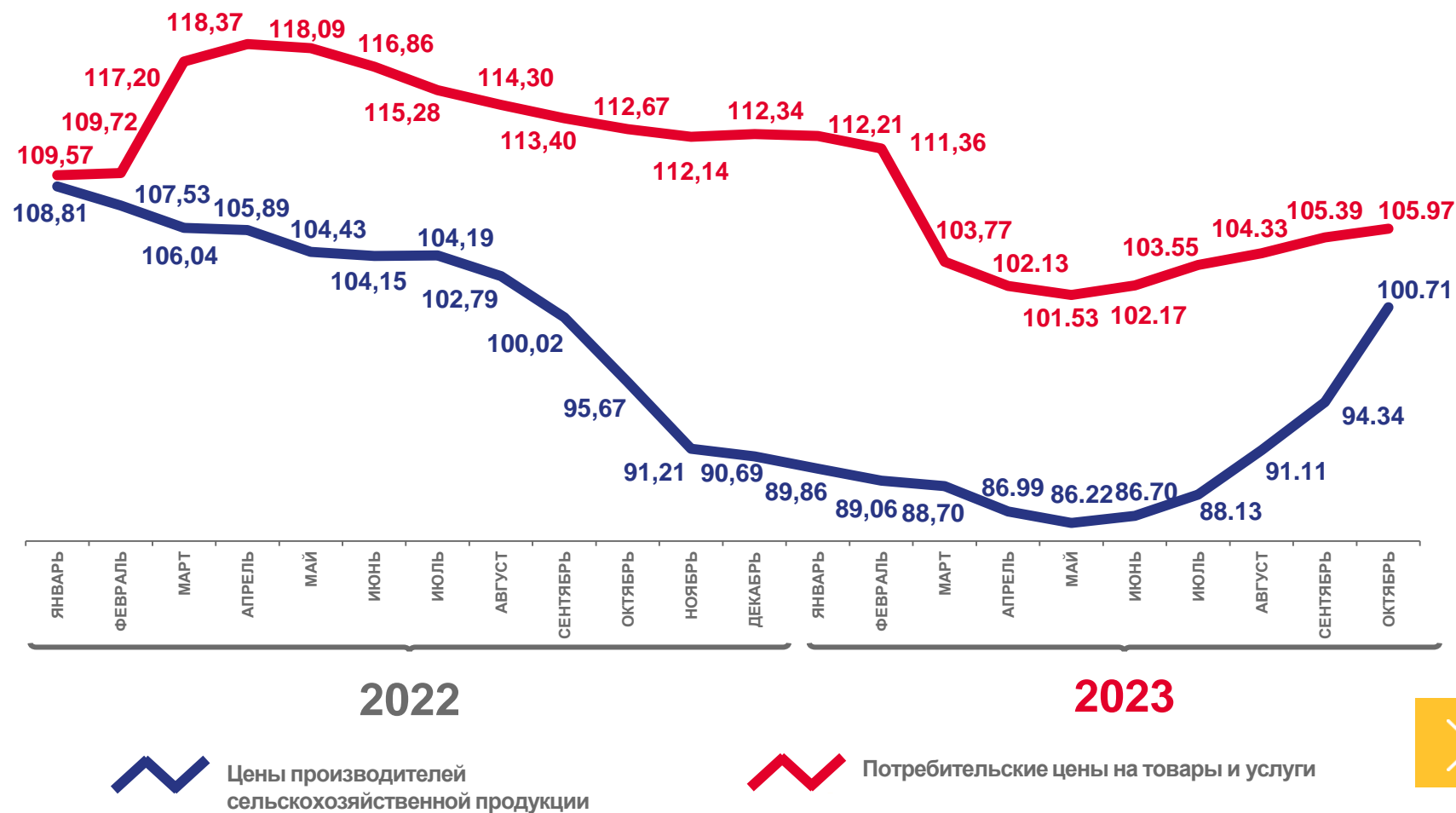
100,71

Индекс цен производителей сельскохозяйственной продукции



105,97

Индекс потребительских цен





ИНДЕКСЫ ЦЕН ПРОИЗВОДИТЕЛЕЙ СЕЛЬСКОХОЗЯЙСТВЕННОЙ ПРОДУКЦИИ И ПОТРЕБИТЕЛЬСКИХ ЦЕН

В % К СООТВЕТСТВУЮЩЕМУ ПЕРИОДУ ПРЕДЫДУЩЕГО ГОДА

Январь-октябрь 2023 г.
к январю-октябрю 2022 г.



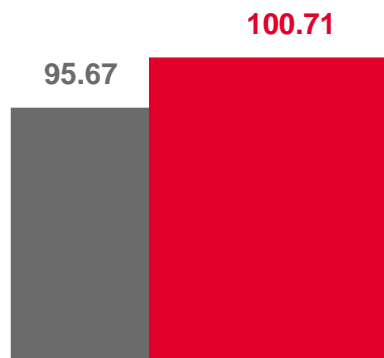
100,71

Индекс цен производителей
сельскохозяйственной продукции

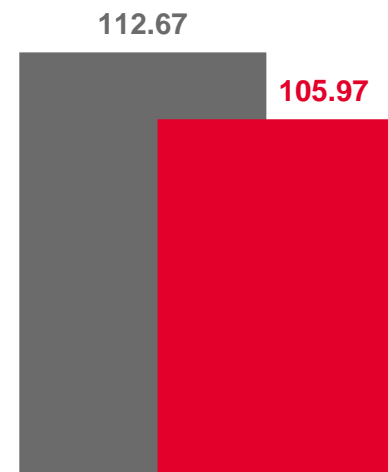


105,97

Индекс потребительских цен



Продукция сельского
хозяйства



Индекс потребительских цен



Январь-октябрь 2022 г. к январю-октябрю 2021 г.



Январь-октябрь 2023 г. к январю-октябрю 2022 г.



ИНДЕКСЫ ЦЕН ПРОИЗВОДИТЕЛЕЙ СЕЛЬСКОХОЗЯЙСТВЕННОЙ ПРОДУКЦИИ

В % К ПРЕДЫДУЩЕМУ МЕСЯЦУ

Октябрь 2023 г. к сентябрю 2023 г.



103,53

Продукция сельского хозяйства



106,82

Продукция растениеводства



101,49

Продукция животноводства



Продукция растениеводства



Продукция сельского
хозяйства



Продукция животноводства

Октябрь 2022 г. к сентябрю 2022 г.

Октябрь 2023 г. к сентябрю 2023 г.





ИНДЕКСЫ ЦЕН ПРОИЗВОДИТЕЛЕЙ СЕЛЬСКОХОЗЯЙСТВЕННОЙ ПРОДУКЦИИ

В % К ДЕКАБРЮ ПРЕДЫДУЩЕГО ГОДА

Октябрь 2023 г. к декабрю 2022 г.



107,27

Продукция сельского хозяйства



107,48

Продукция животноводства



106,95

Продукция растениеводства

104.34 107.48



Продукция животноводства

97.14 107.27



Продукция сельского
хозяйства

106.95



Продукция растениеводства



Октябрь 2022 г. к декабрю 2021 г.



Октябрь 2023 г. к декабрю 2022 г.





ИНДЕКСЫ ЦЕН ПРОИЗВОДИТЕЛЕЙ СЕЛЬСКОХОЗЯЙСТВЕННОЙ ПРОДУКЦИИ

В % К СООТВЕТСТВУЮЩЕМУ МЕСЯЦУ ПРЕДЫДУЩЕГО ГОДА

Октябрь 2023 г. к октябрю 2022 г.



100,71

Продукция сельского хозяйства



105,21

Продукция животноводства



94,50

Продукция растениеводства

98.87 105.21



Продукция животноводства

95.67 100.71



Продукция сельского
хозяйства

93.25 94.50



Продукция растениеводства



Октябрь 2022 г. к октябрю 2021 г.



Октябрь 2023 г. к октябрю 2022 г.





ИНДЕКСЫ ЦЕН ПРОИЗВОДИТЕЛЕЙ СЕЛЬСКОХОЗЯЙСТВЕННОЙ ПРОДУКЦИИ

В % К СООТВЕТСТВУЮЩЕМУ ПЕРИОДУ ПРЕДЫДУЩЕГО ГОДА

Январь-октябрь 2023 г.
к январю-октябрю 2022 г.



90,08

Продукция сельского хозяйства



98,82

Продукция животноводства



79,35

Продукция растениеводства



Продукция животноводства



Продукция сельского
хозяйства



Продукция растениеводства



Январь-октябрь 2022 г. к январю-октябрю 2021 г.



Январь-октябрь 2023 г. к январю-октябрю 2022 г.





ИНДЕКСЫ ЦЕН ПРОИЗВОДИТЕЛЕЙ НА ПРОДУКЦИЮ РАСТЕНИЕВОДСТВА

В % К ПРЕДЫДУЩЕМУ МЕСЯЦУ

Октябрь 2023 г. к сентябрю 2023 г.



106,82

Продукция растениеводства



125,15

Корнеплоды сахарной свеклы



111,56

Овощи



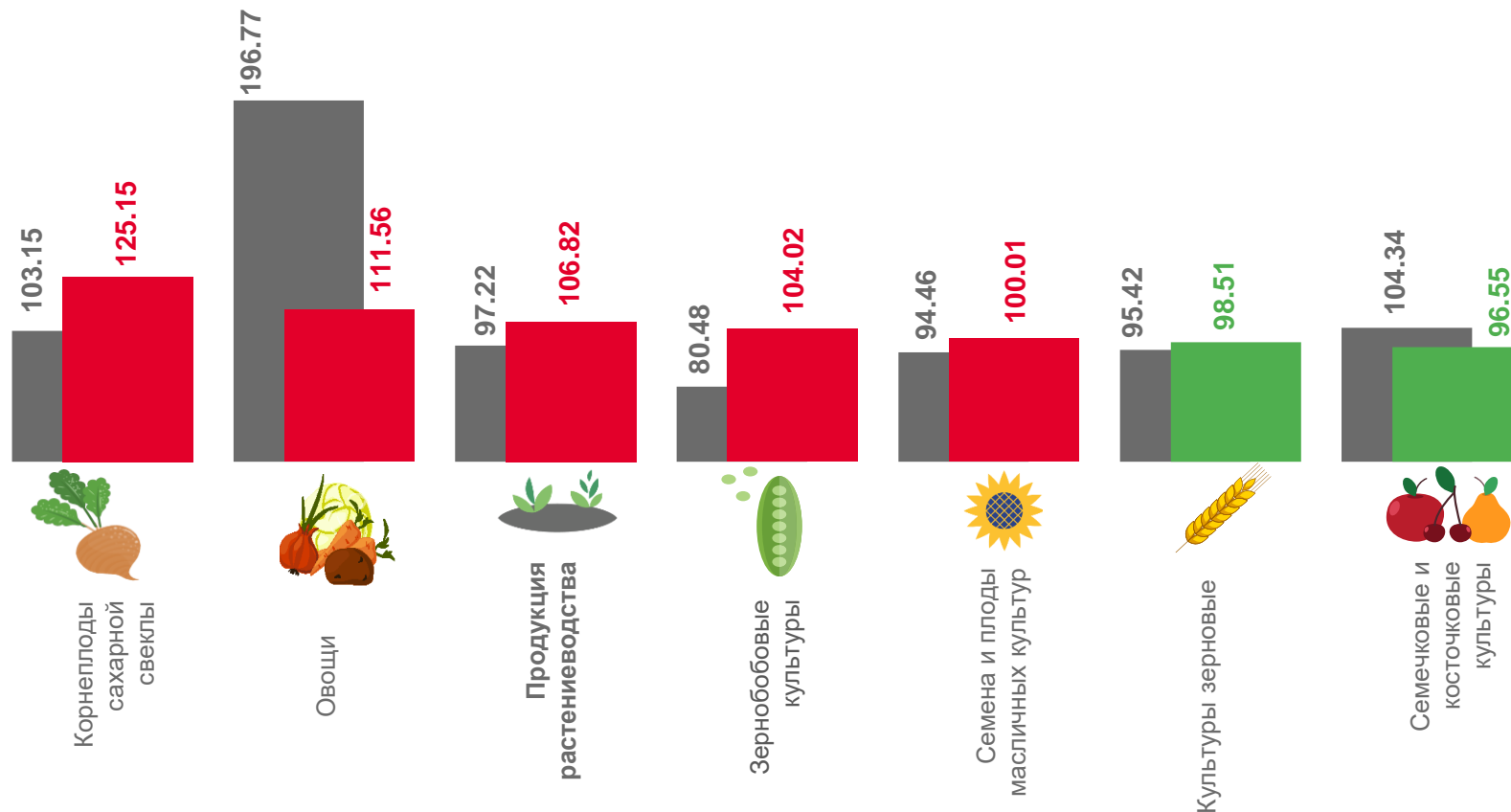
98,51

Культуры зерновые



96,55

Семечковые косточковые культуры



Октябрь 2022 г. к сентябрю 2022 г.

Октябрь 2023 г. к сентябрю 2023 г.





ИНДЕКСЫ ЦЕН ПРОИЗВОДИТЕЛЕЙ НА ПРОДУКЦИЮ РАСТЕНИЕВОДСТВА

В % К ДЕКАБРЮ ПРЕДЫДУЩЕГО ГОДА

Октябрь 2023 г. к декабрю 2022 г.



106,95

Продукция растениеводства



130,84

Корнеплоды сахарной свеклы



129,01

Зернобобовые культуры



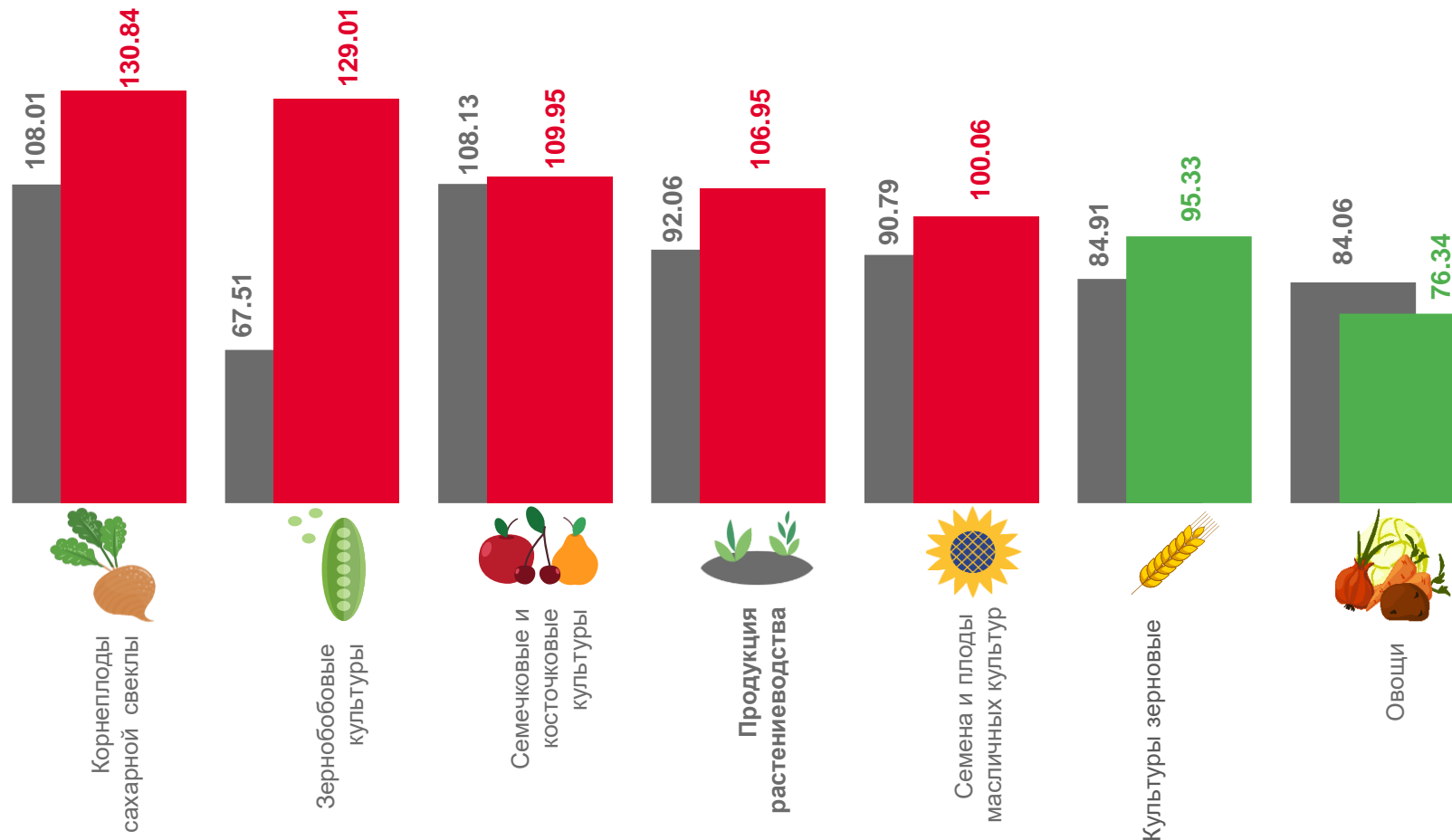
95,33

Культуры зерновые



76,34


Овощи



Октябрь 2022 г. к декабрю 2021 г.

Октябрь 2023 г. к декабрю 2022 г.





ИНДЕКСЫ ЦЕН ПРОИЗВОДИТЕЛЕЙ НА ПРОДУКЦИЮ ЖИВОТНОВОДСТВА

В % К ПРЕДЫДУЩЕМУ МЕСЯЦУ

Октябрь 2023 г. к сентябрю 2023 г.



101,49

Продукция животноводства



120,44

Яйца куриные



104,52

Птица сельскохозяйственная



103,56

Молоко



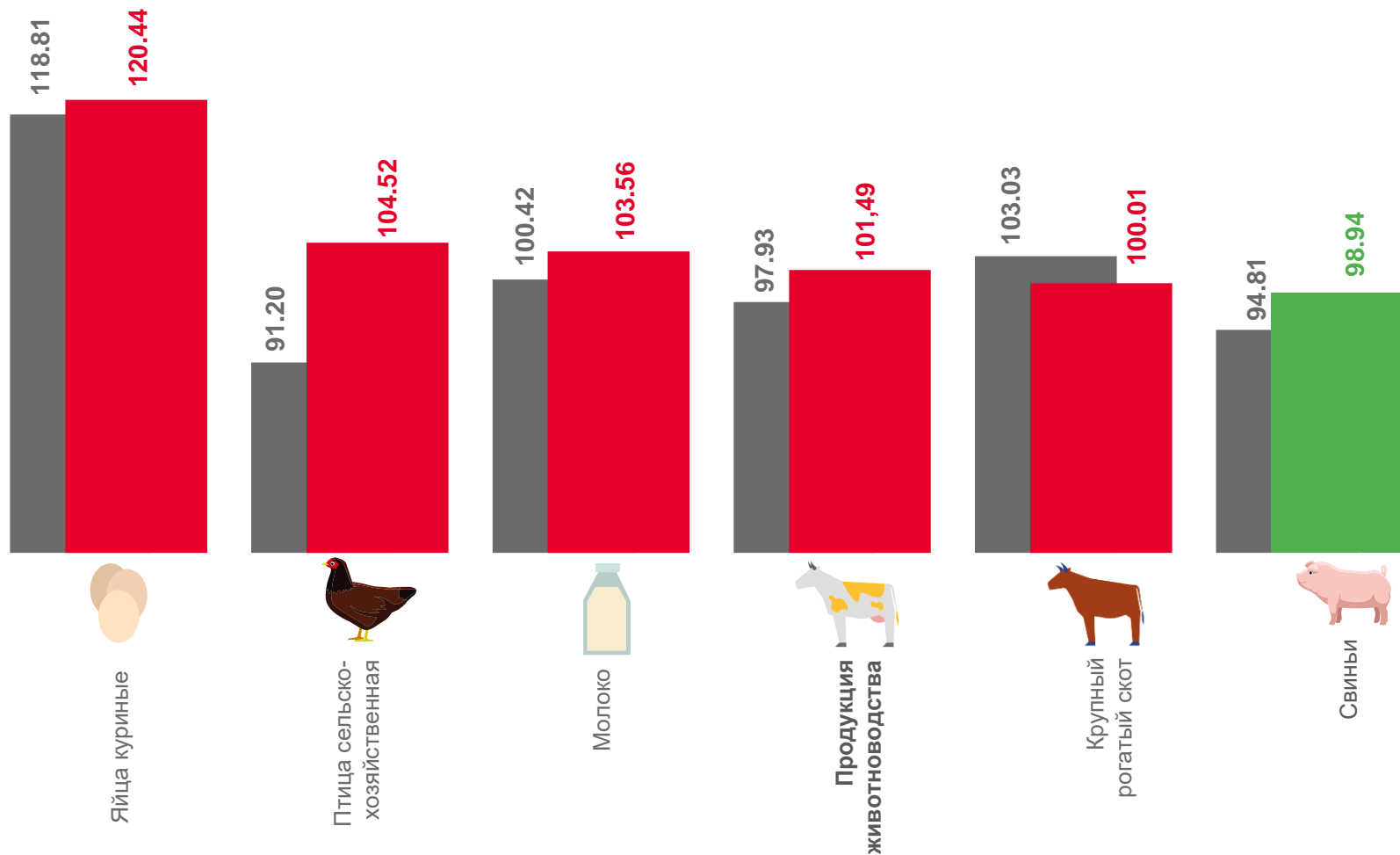
100,01

Крупный рогатый скот



98,94


Свины



Октябрь 2022 г. к сентябрю 2022 г.

Октябрь 2023 г. к сентябрю 2023 г.





ИНДЕКСЫ ЦЕН ПРОИЗВОДИТЕЛЕЙ НА ПРОДУКЦИЮ ЖИВОТНОВОДСТВА

В % К ДЕКАБРЮ ПРЕДЫДУЩЕГО ГОДА

Октябрь 2023 г. к декабрю 2022 г.



Продукция животноводства

107,48



Свиньи

122,21




Птица сельскохозяйственная

119,50



Яйца куриные

112,85



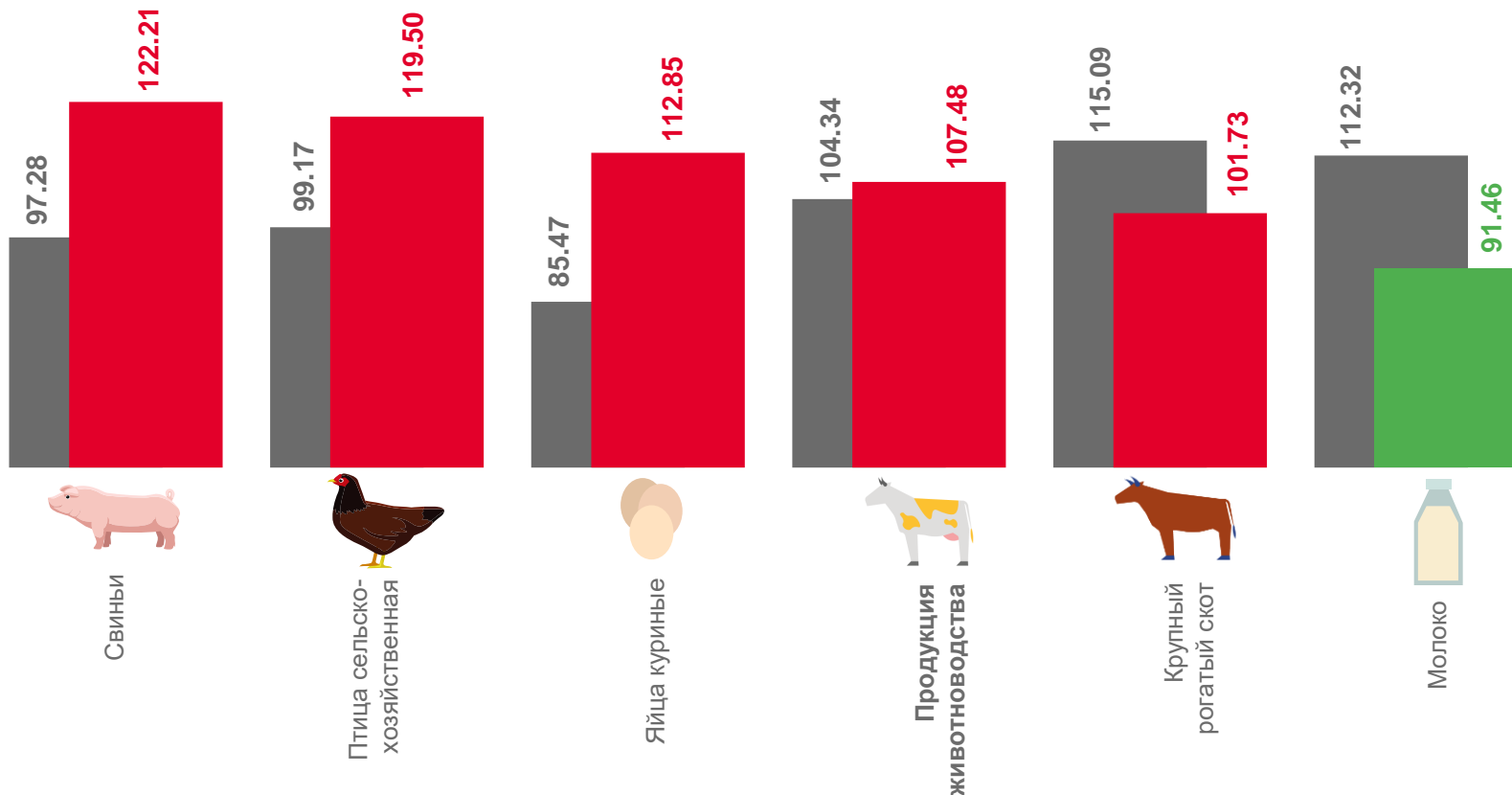
Крупный рогатый скот

101,73



Молоко

91,46



Октябрь 2022 г. к декабрю 2021 г.

Октябрь 2023 г. к декабрю 2022 г.

