



ФЕДЕРАЛЬНАЯ СЛУЖБА
ГОСУДАРСТВЕННОЙ СТАТИСТИКИ

Оперативные данные по индексу цен производителей сельскохозяйственной продукции в Воронежской области



сентябрь 2023 года



ФЕДЕРАЛЬНАЯ СЛУЖБА
ГОСУДАРСТВЕННОЙ СТАТИСТИКИ

Индексы цен производителей сельскохозяйственной продукции

в Воронежской области

сентябрь 2023 года

01 ИНДЕКСЫ ЦЕН ПРОИЗВОДИТЕЛЕЙ
СЕЛЬСКОХОЗЯЙСТВЕННОЙ ПРОДУКЦИИ
И ПОТРЕБИТЕЛЬСКИХ ЦЕН

02 ИНДЕКСЫ ЦЕН ПРОИЗВОДИТЕЛЕЙ
СЕЛЬСКОХОЗЯЙСТВЕННОЙ ПРОДУКЦИИ

* Ежемесячные данные оперативной статистики





ИНДЕКСЫ ЦЕН ПРОИЗВОДИТЕЛЕЙ СЕЛЬСКОХОЗЯЙСТВЕННОЙ ПРОДУКЦИИ И ПОТРЕБИТЕЛЬСКИХ ЦЕН

В % К ПРЕДЫДУЩЕМУ МЕСЯЦУ

Сентябрь 2023 г. к августу 2023 г.



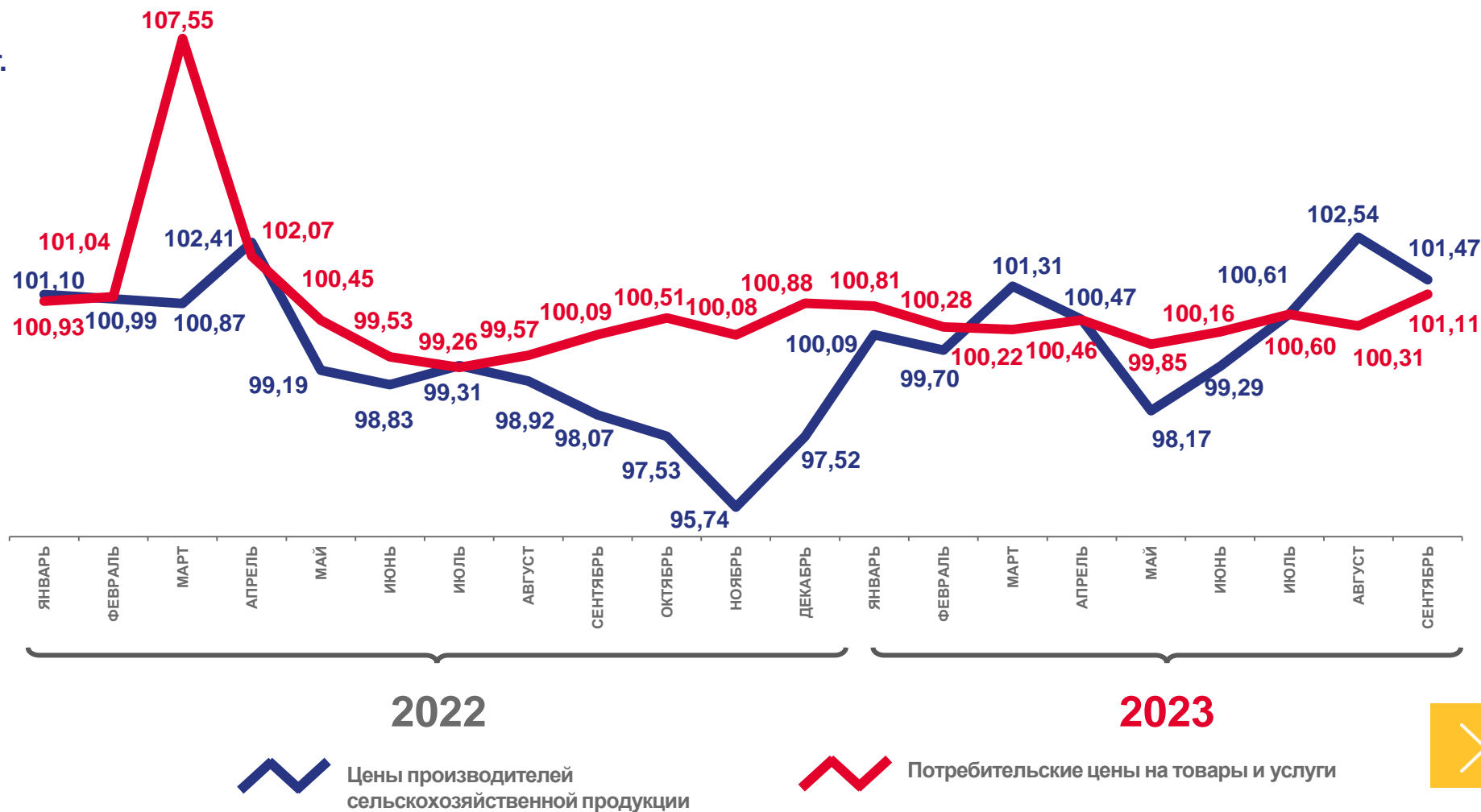
101,47

Индекс цен производителей сельскохозяйственной продукции



101,11

Индекс потребительских цен





ИНДЕКСЫ ЦЕН ПРОИЗВОДИТЕЛЕЙ СЕЛЬСКОХОЗЯЙСТВЕННОЙ ПРОДУКЦИИ И ПОТРЕБИТЕЛЬСКИХ ЦЕН

В % К ДЕКАБРЮ ПРЕДЫДУЩЕГО ГОДА

Сентябрь 2023 г. к декабрю 2022 г.



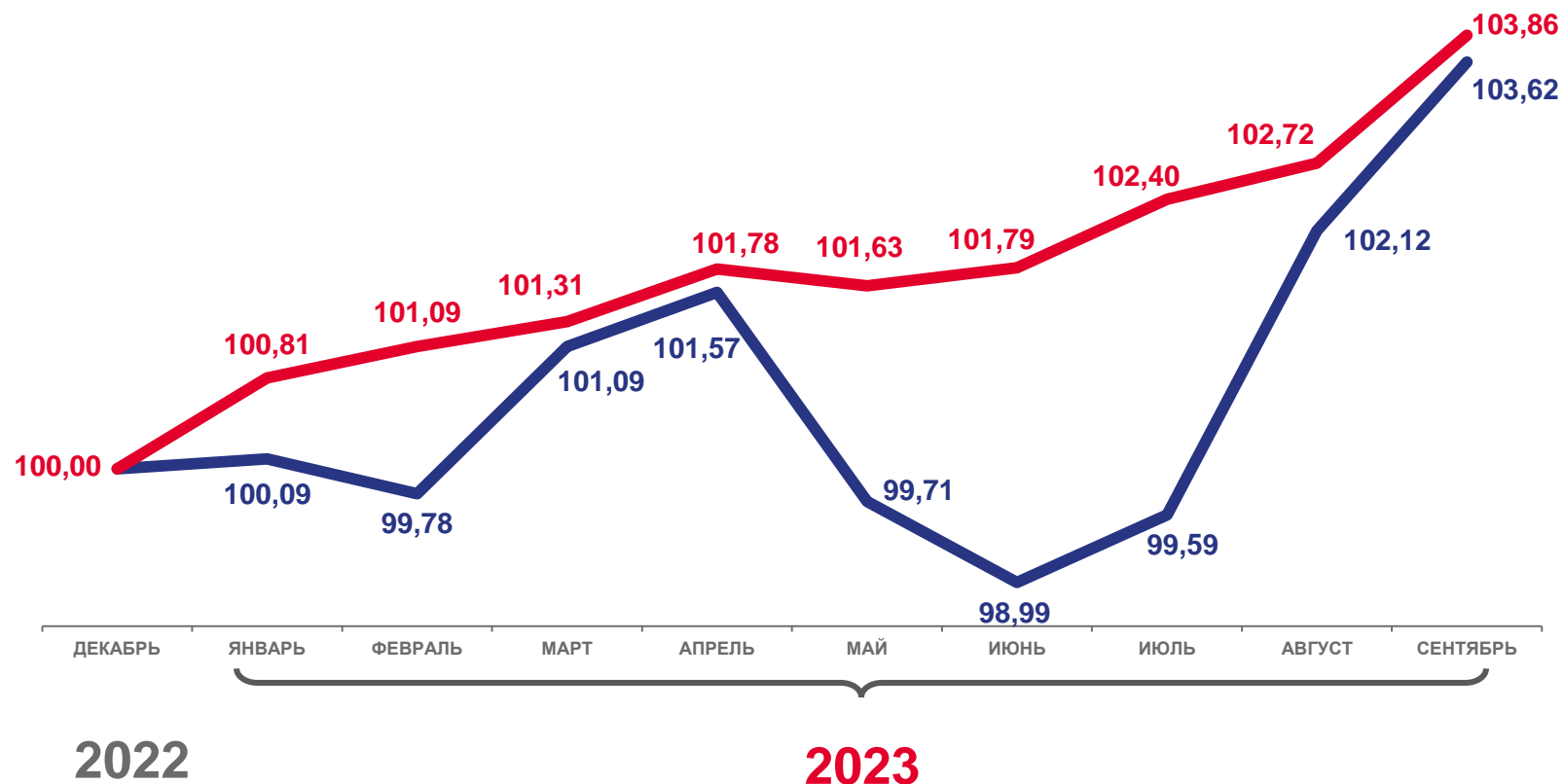
103,62

Индекс цен производителей сельскохозяйственной продукции



103,86

Индекс потребительских цен



Цены производителей сельскохозяйственной продукции



Потребительские цены на товары и услуги





ИНДЕКСЫ ЦЕН ПРОИЗВОДИТЕЛЕЙ СЕЛЬСКОХОЗЯЙСТВЕННОЙ ПРОДУКЦИИ И ПОТРЕБИТЕЛЬСКИХ ЦЕН

В % К СООТВЕТСТВУЮЩЕМУ МЕСЯЦУ ПРЕДЫДУЩЕГО ГОДА

Сентябрь 2023 г. к сентябрю 2022 г.



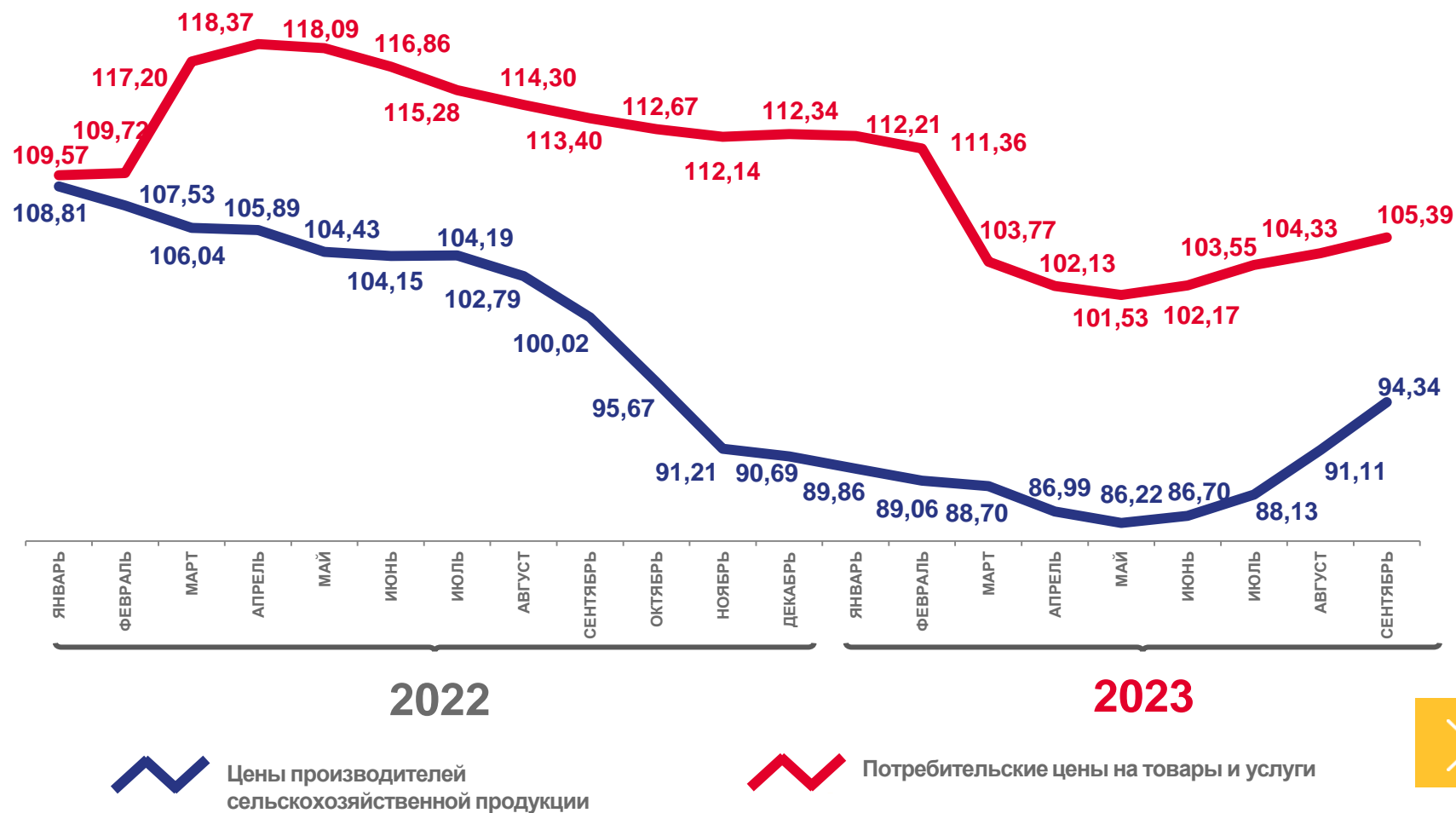
94,34

Индекс цен производителей сельскохозяйственной продукции



105,39

Индекс потребительских цен





ИНДЕКСЫ ЦЕН ПРОИЗВОДИТЕЛЕЙ СЕЛЬСКОХОЗЯЙСТВЕННОЙ ПРОДУКЦИИ И ПОТРЕБИТЕЛЬСКИХ ЦЕН

В % К СООТВЕТСТВУЮЩЕМУ ПЕРИОДУ ПРЕДЫДУЩЕГО ГОДА

Январь-сентябрь 2023 г.
к январю-сентябрю 2022 г.



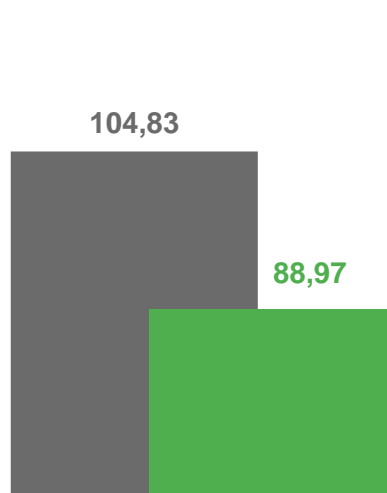
88,97

Индекс цен производителей
сельскохозяйственной продукции



105,02

Индекс потребительских цен



Продукция сельского
хозяйства



Индекс потребительских цен



Январь-сентябрь 2022 г. к январю-сентябрю 2021 г.



Январь-сентябрь 2023 г. к январю-сентябрю 2022 г.



ИНДЕКСЫ ЦЕН ПРОИЗВОДИТЕЛЕЙ СЕЛЬСКОХОЗЯЙСТВЕННОЙ ПРОДУКЦИИ

В % К ПРЕДЫДУЩЕМУ МЕСЯЦУ

Сентябрь 2023 г. к августу 2023 г.



101,47

Продукция сельского хозяйства



101,70

Продукция животноводства



101,09

Продукция растениеводства

100,18 101,70



Продукция животноводства

98,07 101,47



Продукция сельского
хозяйства

96,45 101,09



Продукция растениеводства



Сентябрь 2022 г. к августу 2022 г.



Сентябрь 2023 г. к августу 2023 г.





ИНДЕКСЫ ЦЕН ПРОИЗВОДИТЕЛЕЙ СЕЛЬСКОХОЗЯЙСТВЕННОЙ ПРОДУКЦИИ

В % К ДЕКАБРЮ ПРЕДЫДУЩЕГО ГОДА

Сентябрь 2023 г. к декабрю 2022 г.



103,62

Продукция сельского хозяйства



105,90

Продукция животноводства



100,12

Продукция растениеводства

106,55

105,90



Продукция животноводства

99,60

103,62



Продукция сельского
хозяйства

94,69

100,12



Продукция растениеводства



Сентябрь 2022 г. к декабрю 2021 г.



Сентябрь 2023 г. к декабрю 2022 г.





ИНДЕКСЫ ЦЕН ПРОИЗВОДИТЕЛЕЙ СЕЛЬСКОХОЗЯЙСТВЕННОЙ ПРОДУКЦИИ

В % К СООТВЕТСТВУЮЩЕМУ МЕСЯЦУ ПРЕДЫДУЩЕГО ГОДА

Сентябрь 2023 г. к сентябрю 2022 г.



94,34

Продукция сельского хозяйства



101,61

Продукция животноводства



84,54

Продукция растениеводства

103,08 101,61



Продукция животноводства

100,02 94,34



Продукция сельского
хозяйства

97,72 84,54



Продукция растениеводства

■ Сентябрь 2022 г. к сентябрю 2021 г.

■ Сентябрь 2023 г. к сентябрю 2022 г.





ИНДЕКСЫ ЦЕН ПРОИЗВОДИТЕЛЕЙ СЕЛЬСКОХОЗЯЙСТВЕННОЙ ПРОДУКЦИИ

В % К СООТВЕТСТВУЮЩЕМУ ПЕРИОДУ ПРЕДЫДУЩЕГО ГОДА

Январь-сентябрь 2023 г.
к январю-сентябрю 2022 г.



88,97

Продукция сельского хозяйства



98,11

Продукция животноводства



77,88

Продукция растениеводства



Продукция животноводства



Продукция сельского
хозяйства



Продукция растениеводства



Январь-сентябрь 2022 г. к январю-сентябрю 2021 г.



Январь-сентябрь 2023 г. к январю-сентябрю 2022 г.





ИНДЕКСЫ ЦЕН ПРОИЗВОДИТЕЛЕЙ НА ПРОДУКЦИЮ РАСТЕНИЕВОДСТВА

В % К ПРЕДЫДУЩЕМУ МЕСЯЦУ

Сентябрь 2023 г. к августу 2023 г.



Продукция растениеводства

101,09



Корнеплоды сахарной свеклы

103,96



Семечковые косточковые культуры

102,48



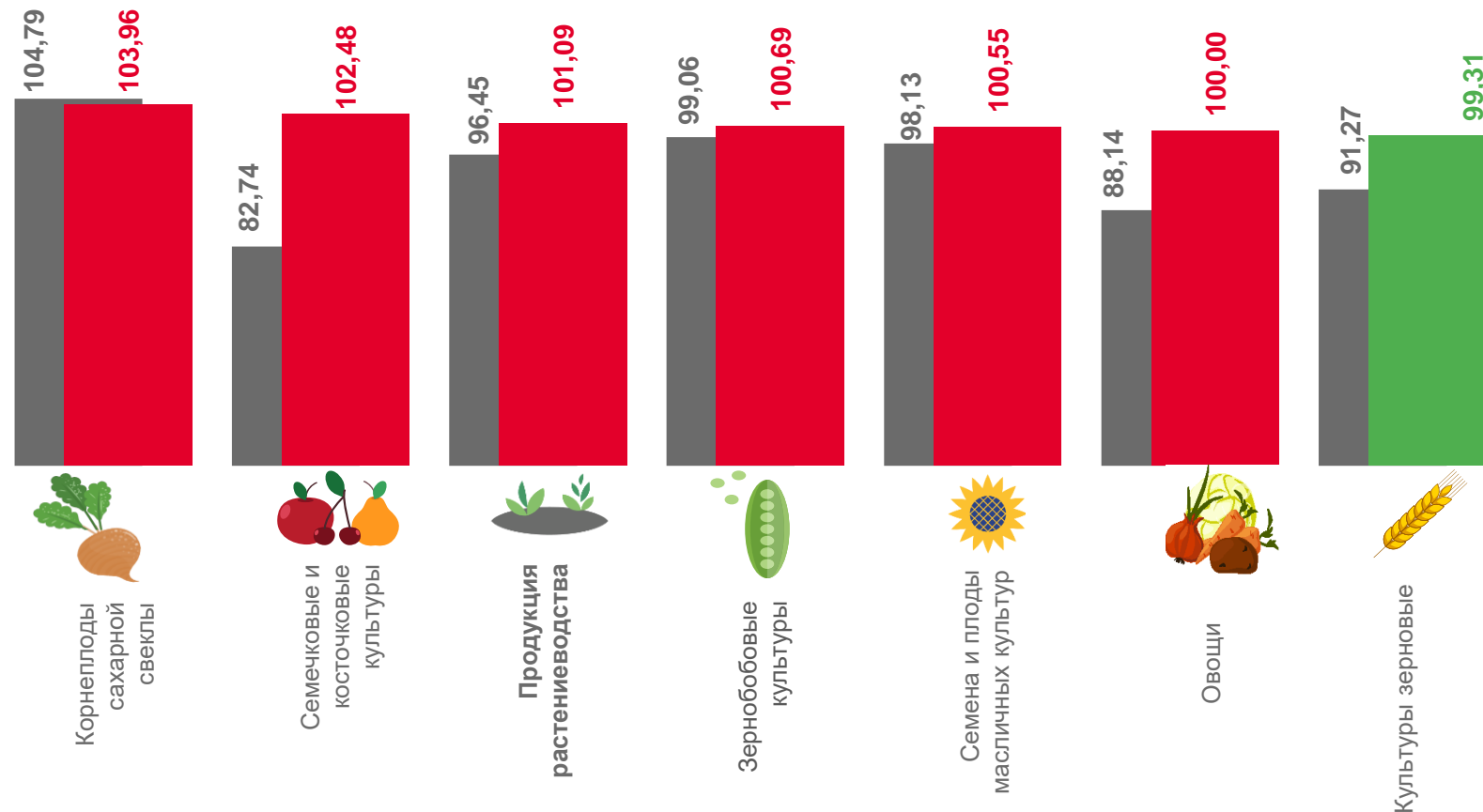
Зернобобовые культуры

100,69



Культуры зерновые

99,31



Сентябрь 2022 г. к августу 2022 г.

Сентябрь 2023 г. к августу 2023 г.





ИНДЕКСЫ ЦЕН ПРОИЗВОДИТЕЛЕЙ НА ПРОДУКЦИЮ РАСТЕНИЕВОДСТВА

В % К ДЕКАБРЮ ПРЕДЫДУЩЕГО ГОДА

Сентябрь 2023 г. к декабрю 2022 г.



100,12

Продукция растениеводства



124,03

Зернобобовые культуры



113,88

Семечковые и косточковые культуры



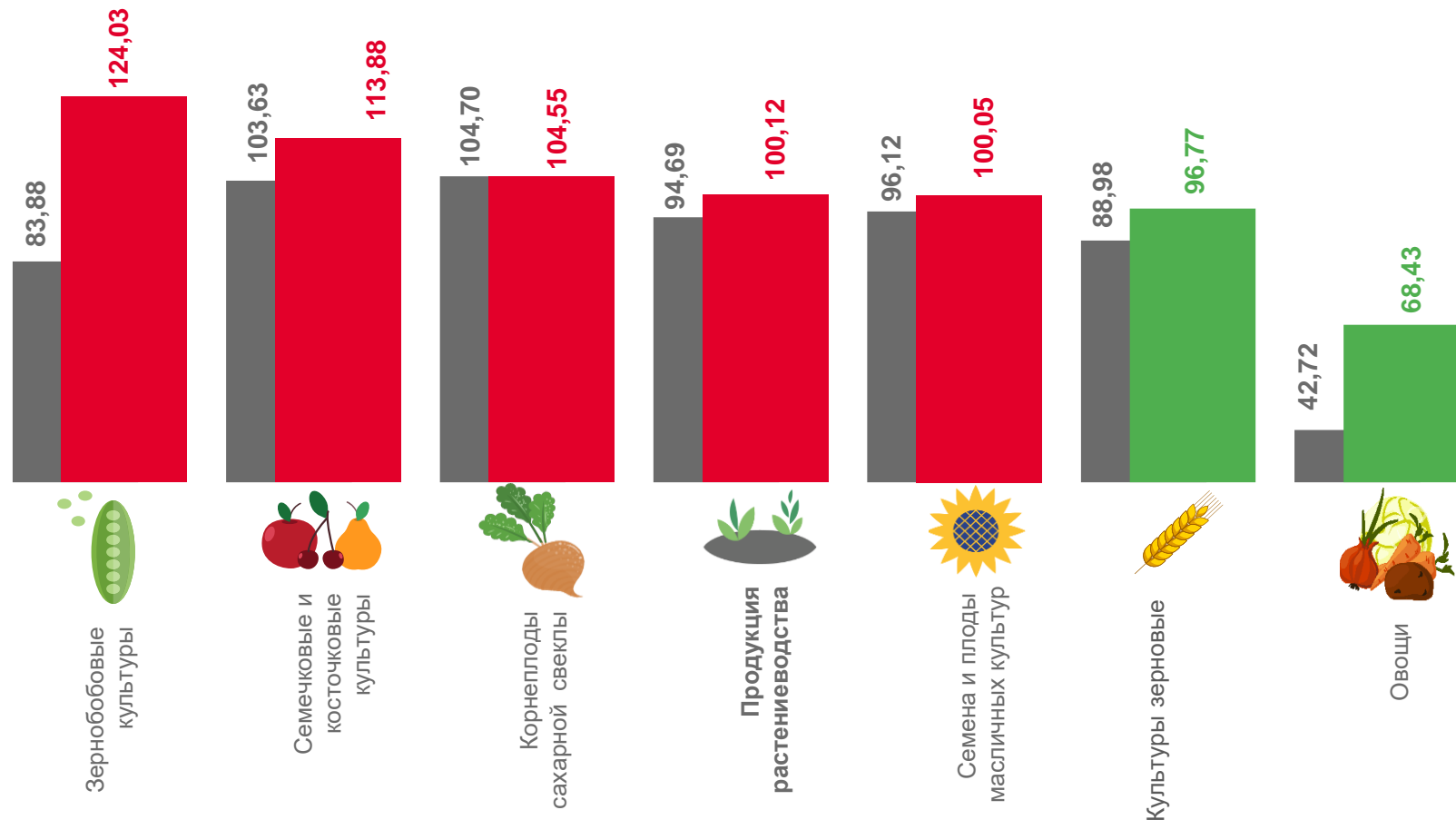
96,77

Культуры зерновые



68,43


Овощи



Сентябрь 2022 г. к декабрю 2021 г.

Сентябрь 2023 г. к декабрю 2022 г.





ИНДЕКСЫ ЦЕН ПРОИЗВОДИТЕЛЕЙ НА ПРОДУКЦИЮ ЖИВОТНОВОДСТВА

В % К ПРЕДЫДУЩЕМУ МЕСЯЦУ

Сентябрь 2023 г. к августу 2023 г.



101,70

Продукция животноводства



107,73

Яйца куриные



103,07

Свиньи




101,10

Молоко



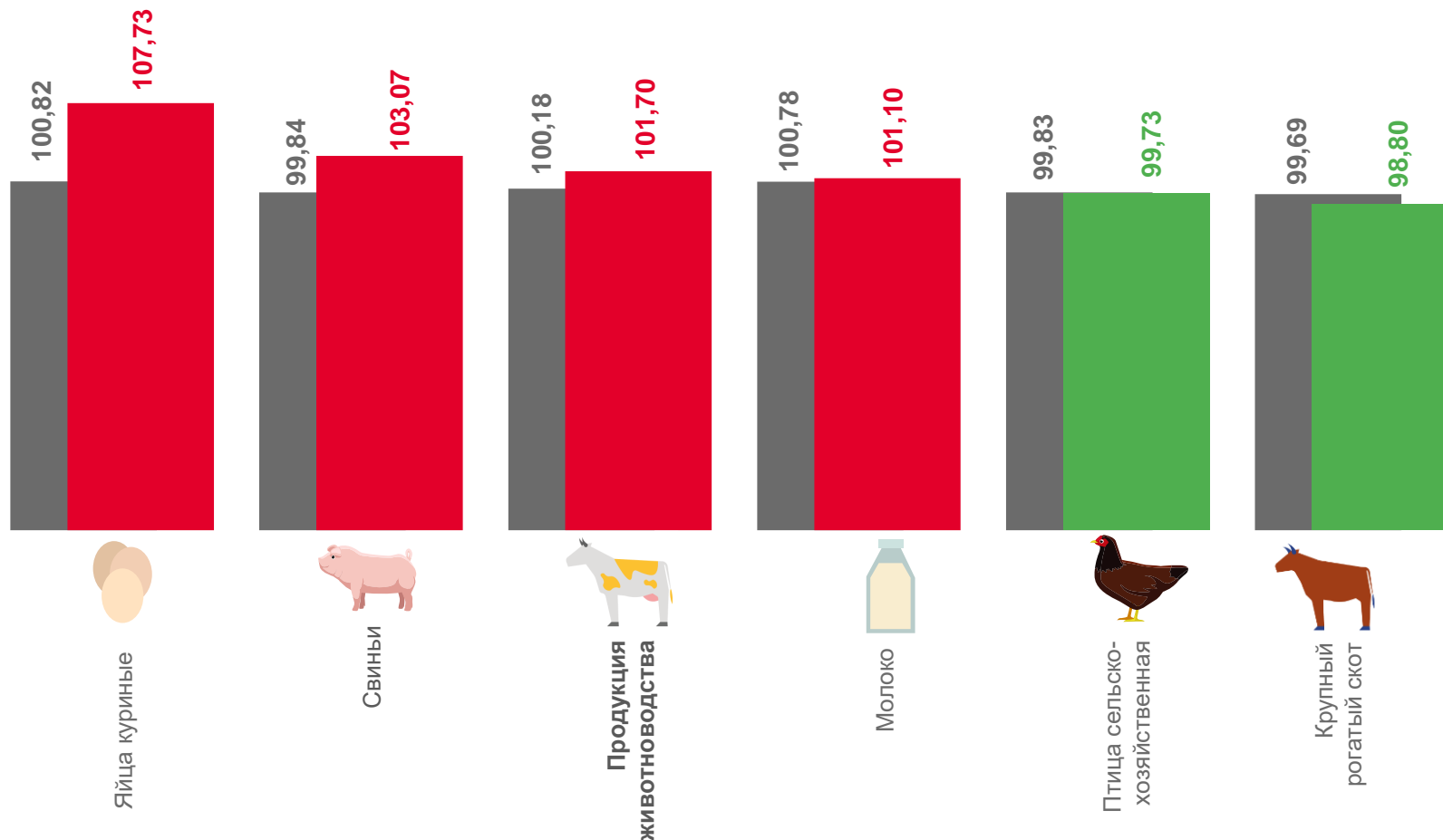
99,73

Птица сельскохозяйственная



98,80


Крупный рогатый скот



Сентябрь 2022 г. к августу 2022 г.

Сентябрь 2023 г. к августу 2023 г.





ИНДЕКСЫ ЦЕН ПРОИЗВОДИТЕЛЕЙ НА ПРОДУКЦИЮ ЖИВОТНОВОДСТВА

В % К ДЕКАБРЮ ПРЕДЫДУЩЕГО ГОДА

Сентябрь 2023 г. к декабрю 2022 г.



Продукция животноводства

105,90




Свиньи

123,51



Птица сельскохозяйственная

114,33



Крупный рогатый скот

101,72



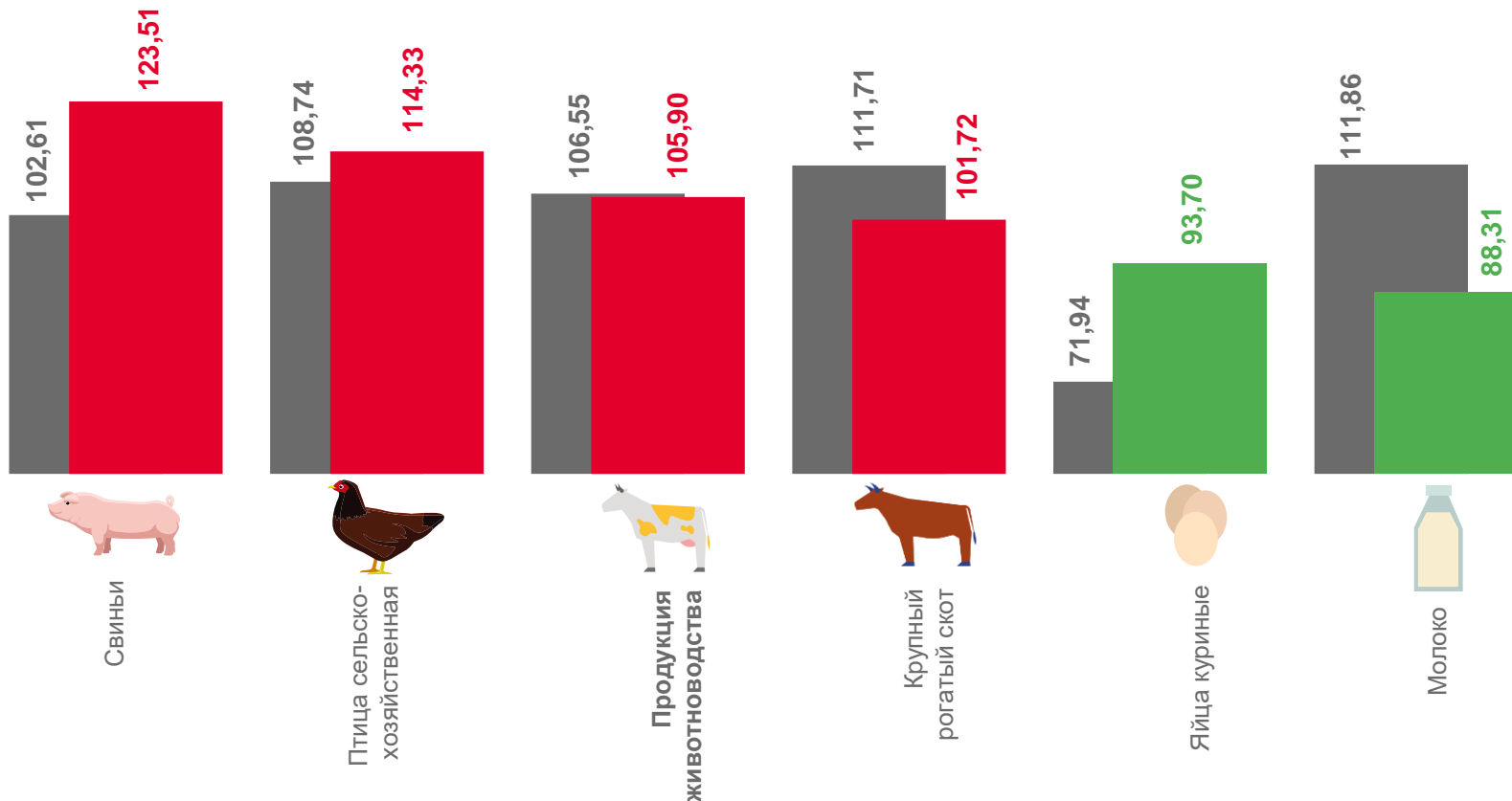
Яйца куриные

93,70



Молоко

88,31



Сентябрь 2022 г. к декабрю 2021 г.

Сентябрь 2023 г. к декабрю 2022 г.

