



ФЕДЕРАЛЬНАЯ СЛУЖБА
ГОСУДАРСТВЕННОЙ СТАТИСТИКИ

Оперативные данные по индексу цен производителей сельскохозяйственной продукции в Воронежской области



февраль 2023 года



ФЕДЕРАЛЬНАЯ СЛУЖБА
ГОСУДАРСТВЕННОЙ СТАТИСТИКИ

Индексы цен производителей сельскохозяйственной продукции

в Воронежской области

февраль 2023 года

01

ИНДЕКСЫ ЦЕН ПРОИЗВОДИТЕЛЕЙ
СЕЛЬСКОХОЗЯЙСТВЕННОЙ ПРОДУКЦИИ
И ПОТРЕБИТЕЛЬСКИХ ЦЕН

02

ИНДЕКСЫ ЦЕН ПРОИЗВОДИТЕЛЕЙ
СЕЛЬСКОХОЗЯЙСТВЕННОЙ ПРОДУКЦИИ



ИНДЕКСЫ ЦЕН ПРОИЗВОДИТЕЛЕЙ СЕЛЬСКОХОЗЯЙСТВЕННОЙ ПРОДУКЦИИ И ПОТРЕБИТЕЛЬСКИХ ЦЕН

В % К ПРЕДЫДУЩЕМУ МЕСЯЦУ

Февраль 2023 г. к январю 2023 г.



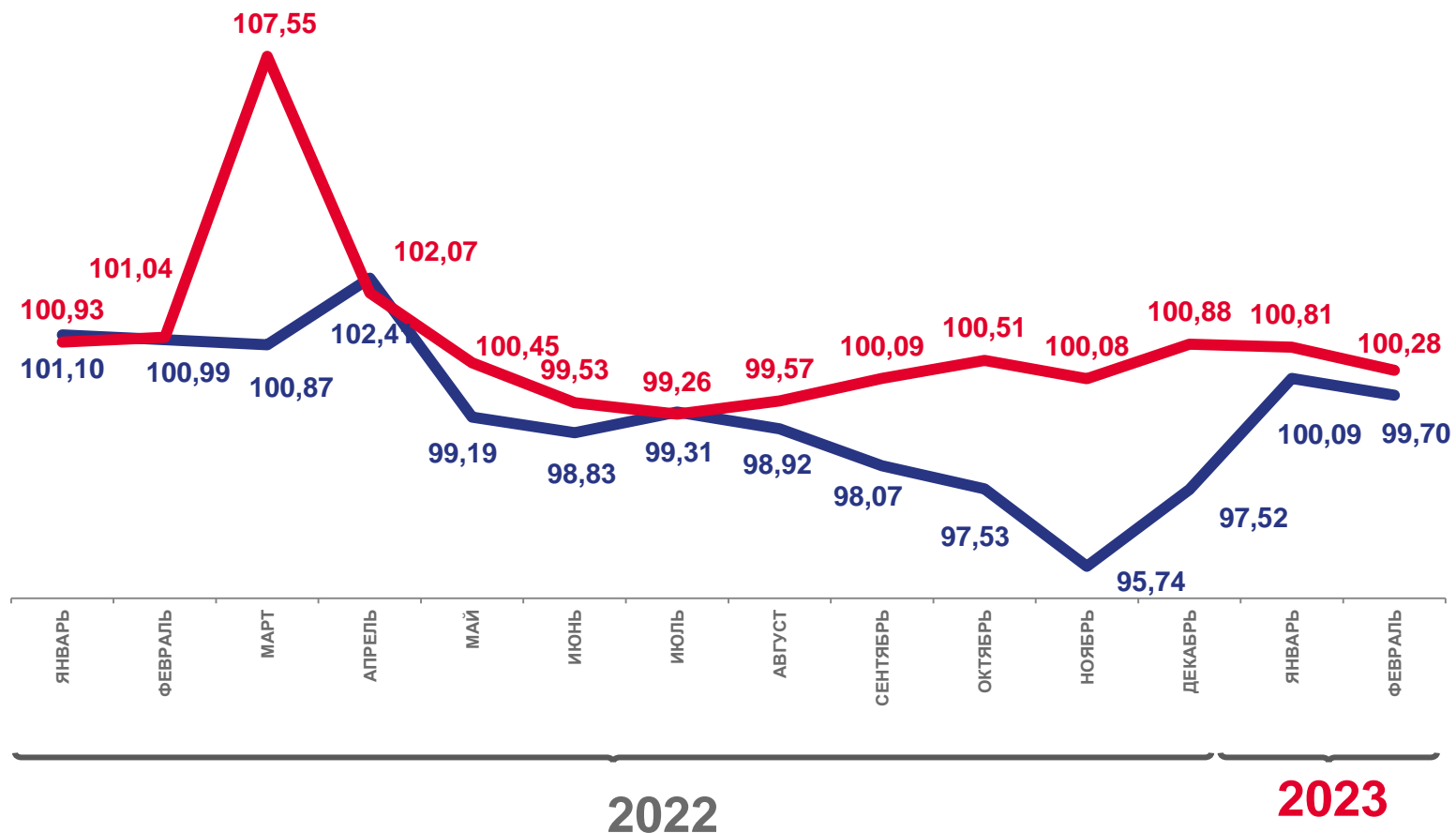
99,70

Индекс цен производителей сельскохозяйственной продукции



100,28

Индекс потребительских цен



Цены производителей сельскохозяйственной продукции



Потребительские цены на товары и услуги



ИНДЕКСЫ ЦЕН ПРОИЗВОДИТЕЛЕЙ СЕЛЬСКОХОЗЯЙСТВЕННОЙ ПРОДУКЦИИ И ПОТРЕБИТЕЛЬСКИХ ЦЕН

В % К ДЕКАБРЮ ПРЕДЫДУЩЕГО ГОДА

Февраль 2023 г. к декабрю 2022 г.



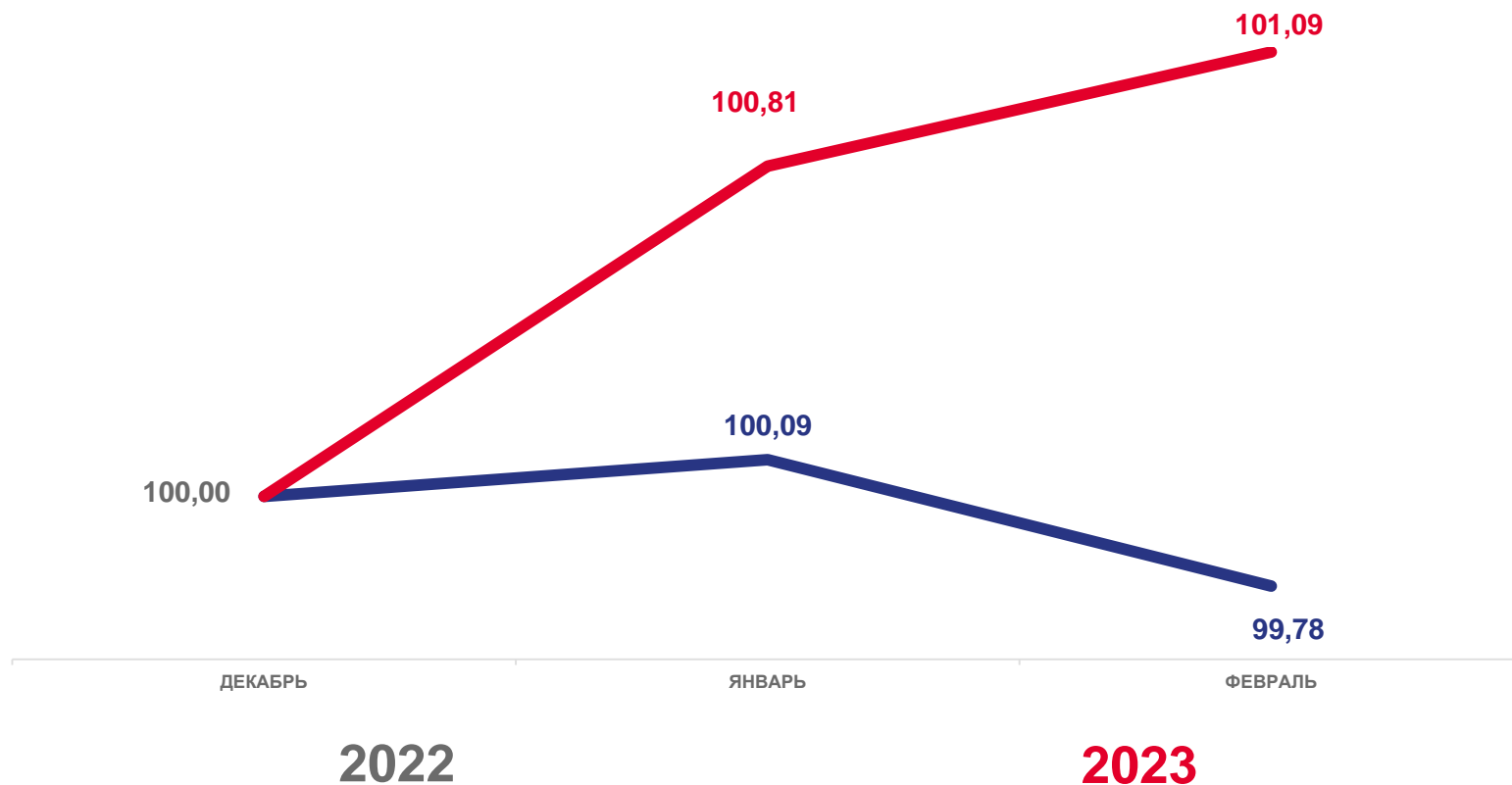
99,78

Индекс цен производителей
сельскохозяйственной продукции



101,09

Индекс потребительских цен



Цены производителей сельскохозяйственной продукции



Потребительские цены на товары и услуги





ИНДЕКСЫ ЦЕН ПРОИЗВОДИТЕЛЕЙ СЕЛЬСКОХОЗЯЙСТВЕННОЙ ПРОДУКЦИИ И ПОТРЕБИТЕЛЬСКИХ ЦЕН

В % К СООТВЕТСТВУЮЩЕМУ МЕСЯЦУ ПРЕДЫДУЩЕГО ГОДА

Февраль 2023 г. к февралю 2022 г.



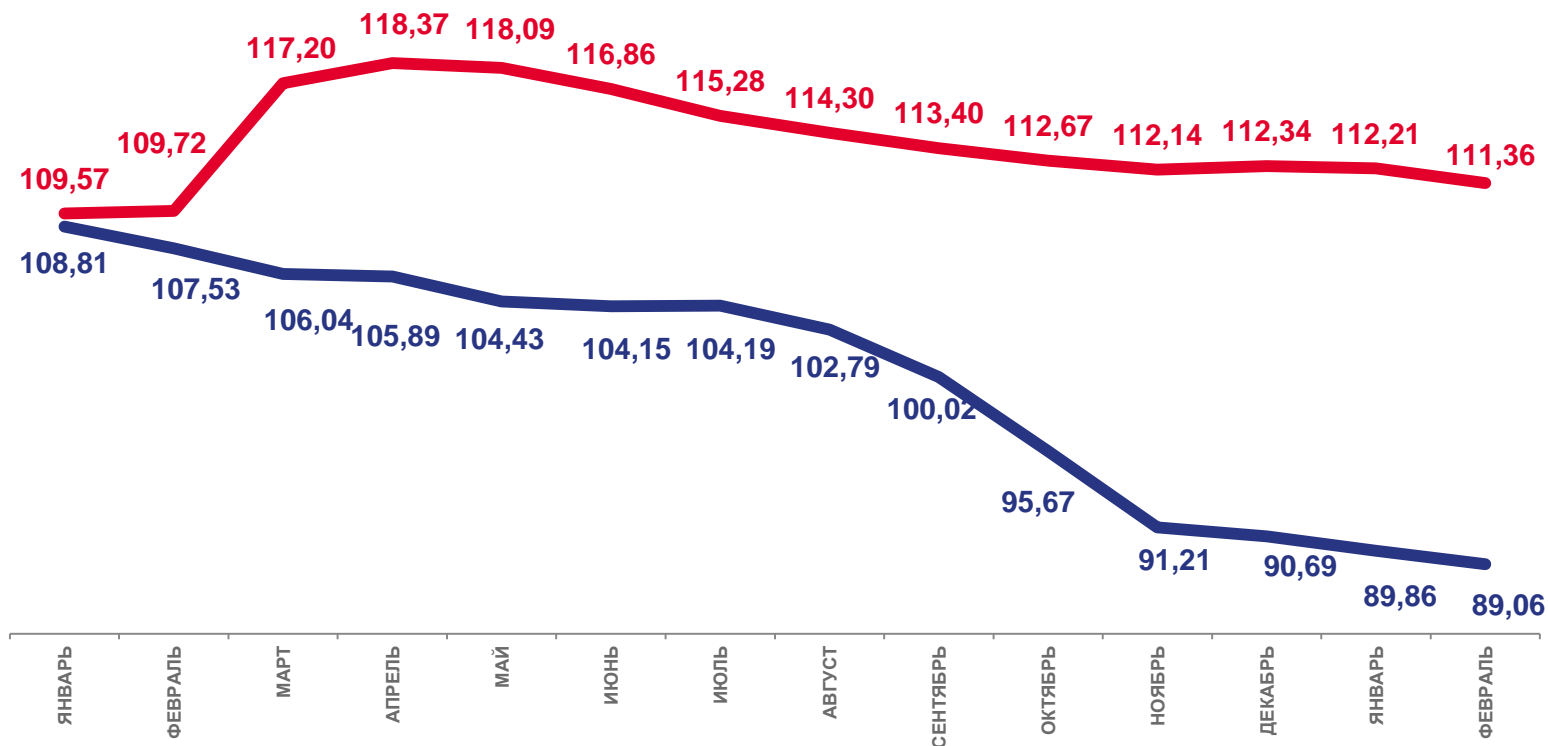
89,06

Индекс цен производителей сельскохозяйственной продукции



111,36

Индекс потребительских цен



2022

2023



Цены производителей сельскохозяйственной продукции



Потребительские цены на товары и услуги





ИНДЕКСЫ ЦЕН ПРОИЗВОДИТЕЛЕЙ СЕЛЬСКОХОЗЯЙСТВЕННОЙ ПРОДУКЦИИ И ПОТРЕБИТЕЛЬСКИХ ЦЕН

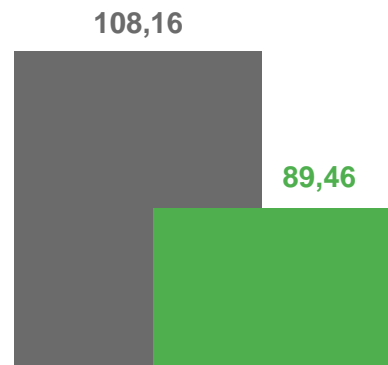
В % К СООТВЕТСТВУЮЩЕМУ ПЕРИОДУ ПРЕДЫДУЩЕГО ГОДА

Январь-февраль 2023 г. к январю-февралю 2022 г.

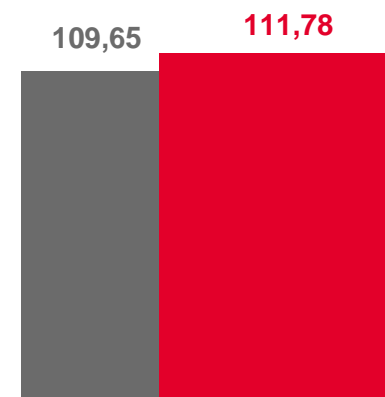


89,46

Индекс цен производителей
сельскохозяйственной продукции



Продукция сельского
хозяйства



Индекс потребительских цен



111,78

Индекс потребительских цен



Январь-февраль 2022 г. к январю-февралю 2021 г.



Январь-февраль 2023 г. к январю-февралю 2022 г.



ИНДЕКСЫ ЦЕН ПРОИЗВОДИТЕЛЕЙ СЕЛЬСКОХОЗЯЙСТВЕННОЙ ПРОДУКЦИИ

В % К ПРЕДЫДУЩЕМУ МЕСЯЦУ

Февраль 2023 г. к январю 2022 г.




99,70

Продукция сельского хозяйства



102,18

Продукция растениеводства



98,07

Продукция животноводства

100,99 102,18



Продукция растениеводства

100,99 99,70



Продукция сельского хозяйства

100,99

98,07



Продукция животноводства



Февраль 2022 г. к январю 2022 г.



Февраль 2023 г. к январю 2023 г.





ИНДЕКСЫ ЦЕН ПРОИЗВОДИТЕЛЕЙ СЕЛЬСКОХОЗЯЙСТВЕННОЙ ПРОДУКЦИИ

В % К ДЕКАБРЮ ПРЕДЫДУЩЕГО ГОДА

Февраль 2023 г. к декабрю 2022 г.



99,78

Продукция сельского хозяйства



102,45

Продукция растениеводства



98,04

Продукция животноводства

101,53 102,45



Продукция растениеводства

102,10 99,78



Продукция сельского
хозяйства

102,91 98,04



Продукция животноводства



Февраль 2022 г. к декабрю 2021 г.



Февраль 2023 г. к декабрю 2022 г.





ИНДЕКСЫ ЦЕН ПРОИЗВОДИТЕЛЕЙ СЕЛЬСКОХОЗЯЙСТВЕННОЙ ПРОДУКЦИИ

В % К СООТВЕТСТВУЮЩЕМУ МЕСЯЦУ ПРЕДЫДУЩЕГО ГОДА

Февраль 2023 г. к февралю 2022 г.



89,06

Продукция сельского хозяйства



97,67

Продукция животноводства



78,86

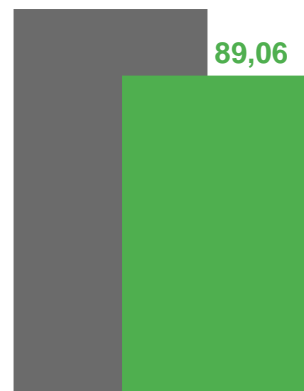
Продукция растениеводства

106,93 97,67



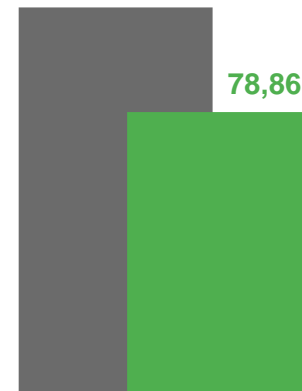
Продукция животноводства

107,53 89,06



Продукция сельского
хозяйства

107,96 78,86



Продукция растениеводства



Февраль 2022 г. к февралю 2021 г.



Февраль 2023 г. к февралю 2022 г.





ИНДЕКСЫ ЦЕН ПРОИЗВОДИТЕЛЕЙ СЕЛЬСКОХОЗЯЙСТВЕННОЙ ПРОДУКЦИИ

В % К СООТВЕТСТВУЮЩЕМУ ПЕРИОДУ ПРЕДЫДУЩЕГО ГОДА

Январь-февраль 2023 г. к январю-февралю 2022 г.



89,46

Продукция сельского хозяйства



99,09

Продукция животноводства



78,10

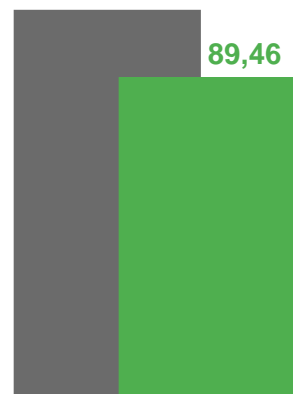
Продукция растениеводства

107,28 99,09



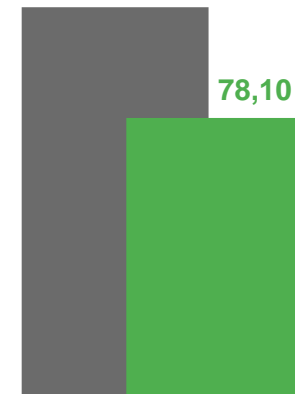
Продукция животноводства

108,16 89,46



Продукция сельского хозяйства

108,80 78,10



Продукция растениеводства



Январь-февраль 2022 г. к январю-февралю 2021 г.



Январь-февраль 2023 г. к январю-февралю 2022 г.





ИНДЕКСЫ ЦЕН ПРОИЗВОДИТЕЛЕЙ НА ПРОДУКЦИЮ РАСТЕНИЕВОДСТВА

В % К ПРЕДЫДУЩЕМУ МЕСЯЦУ

Февраль 2023 г. к январю 2023 г.



102,18

Продукция растениеводства



200,81

Овощи



118,20

Зернобобовые культуры



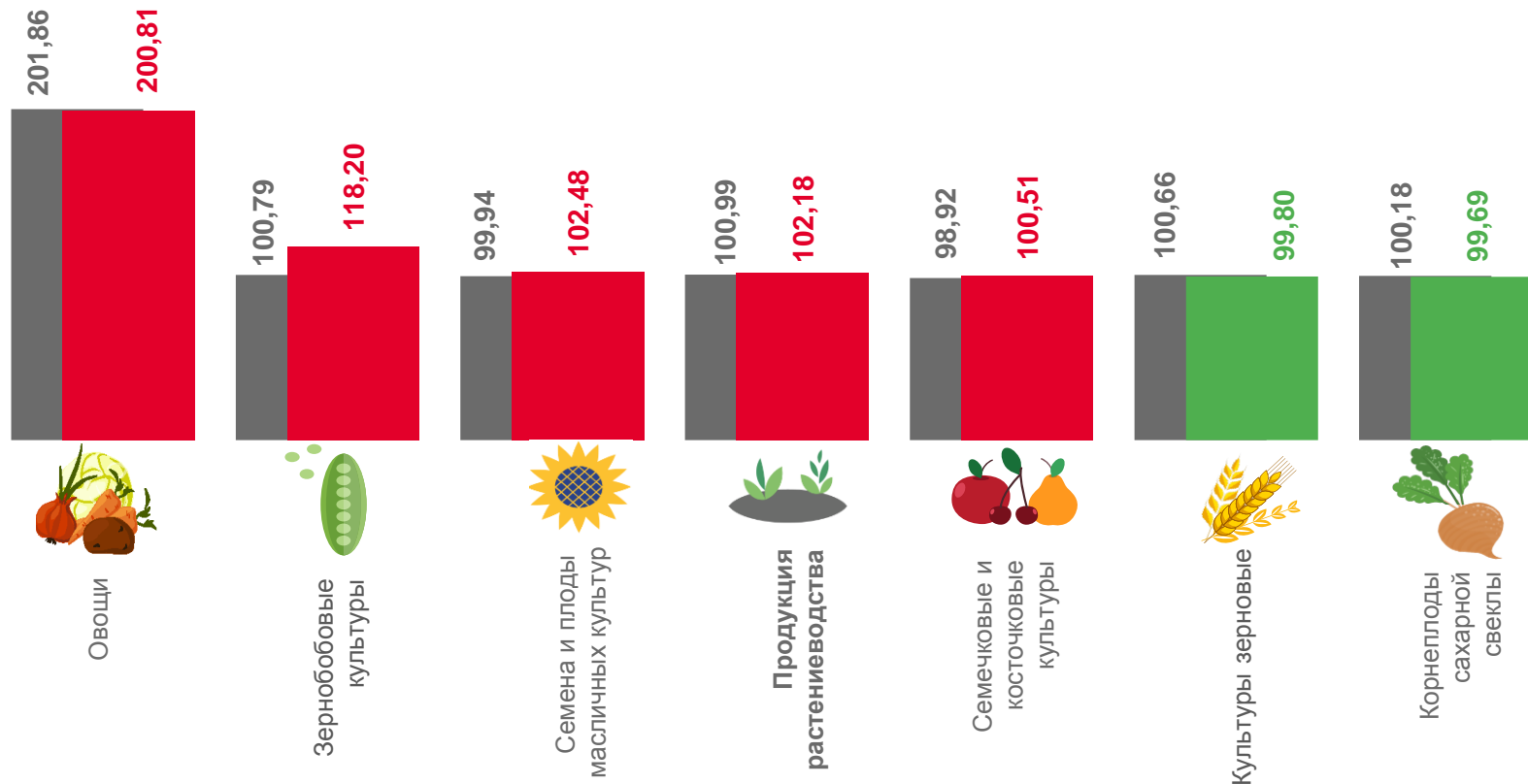
102,48

Семена и плоды масличных культур



99,69

Корнеплоды сахарной свеклы



Февраль 2022 г. к январю 2022 г.

Февраль 2023 г. к январю 2023 г.





ИНДЕКСЫ ЦЕН ПРОИЗВОДИТЕЛЕЙ НА ПРОДУКЦИЮ РАСТЕНИЕВОДСТВА

В % К ДЕКАБРЮ ПРЕДЫДУЩЕГО ГОДА

Февраль 2023 г. к декабрю 2022 г.



102,45

Продукция растениеводства



209,52

Овощи



118,06

Зернобобовые культуры



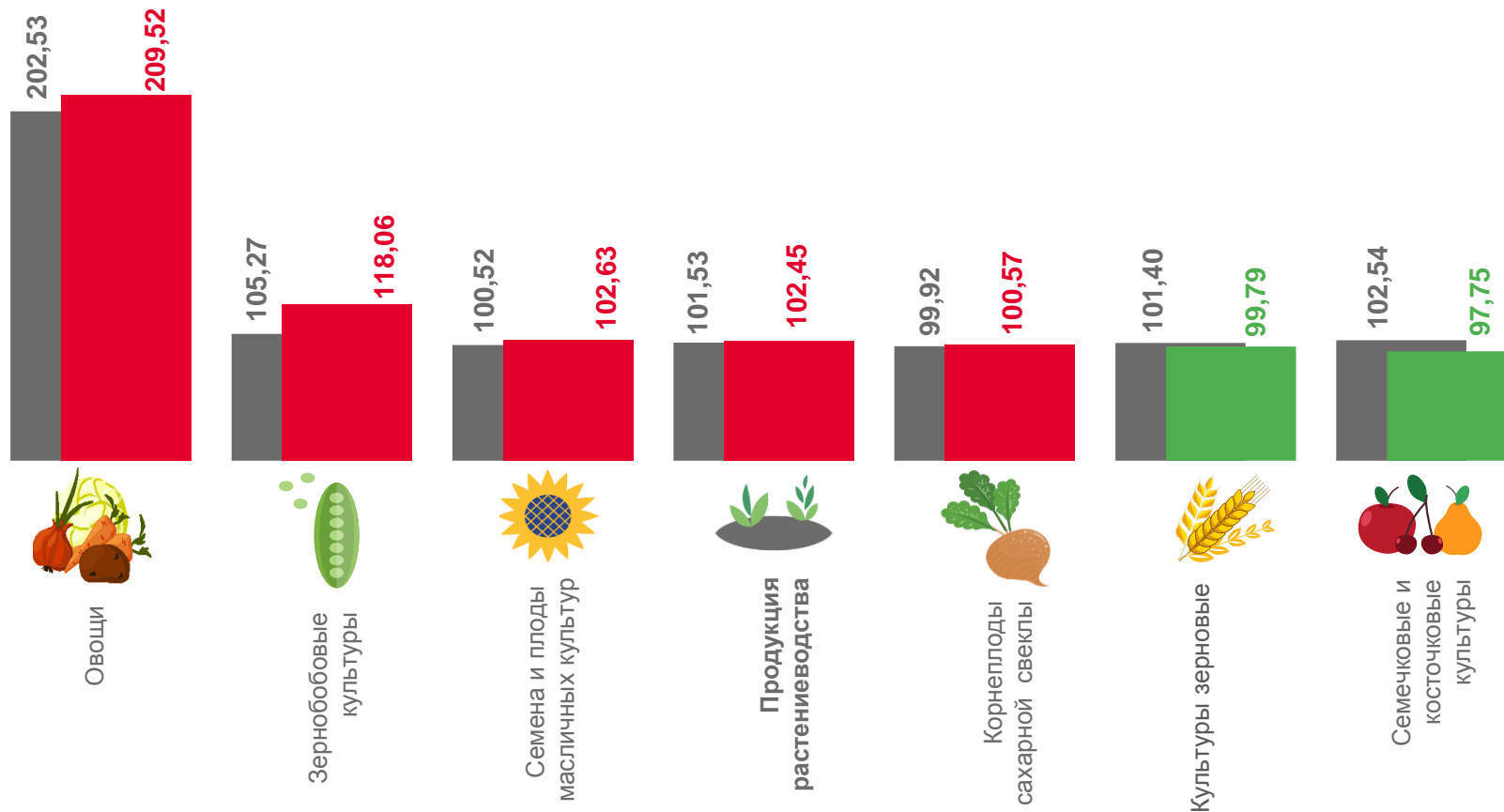
99,79

Культуры зерновые



97,75

Семечковые и косточковые культуры



Февраль 2022 г. к декабрю 2021 г.

Февраль 2023 г. к декабрю 2022 г.





ИНДЕКСЫ ЦЕН ПРОИЗВОДИТЕЛЕЙ НА ПРОДУКЦИЮ ЖИВОТНОВОДСТВА

В % К ПРЕДЫДУЩЕМУ МЕСЯЦУ

Февраль 2023 г. к январю 2023 г.



Продукция животноводства

98,07



Яйца куриные

106,74



Крупный рогатый скот

101,56



Молоко

99,39



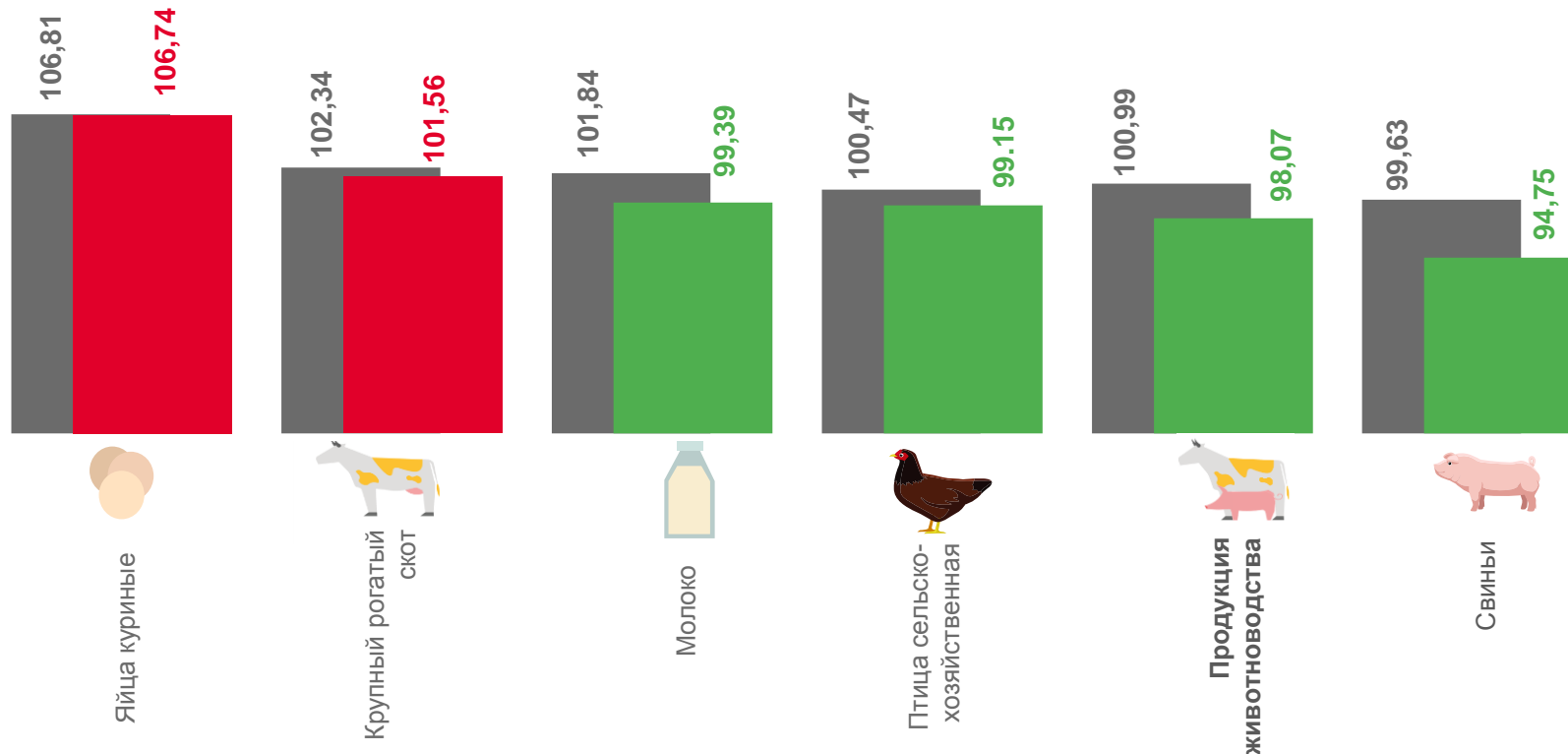
Птица сельскохозяйственная

99,15



Свиньи

94,75



■ Февраль 2022 г. к январю 2022 г.

■ Февраль 2023 г. к январю 2023 г.





ИНДЕКСЫ ЦЕН ПРОИЗВОДИТЕЛЕЙ НА ПРОДУКЦИЮ ЖИВОТНОВОДСТВА

В % К ДЕКАБРЮ ПРЕДЫДУЩЕГО ГОДА

Февраль 2023 г. к декабрю 2022 г.



Продукция животноводства

98,04



Птица сельскохозяйственная

105,93



Крупный рогатый скот

101,05



Молоко

100,41



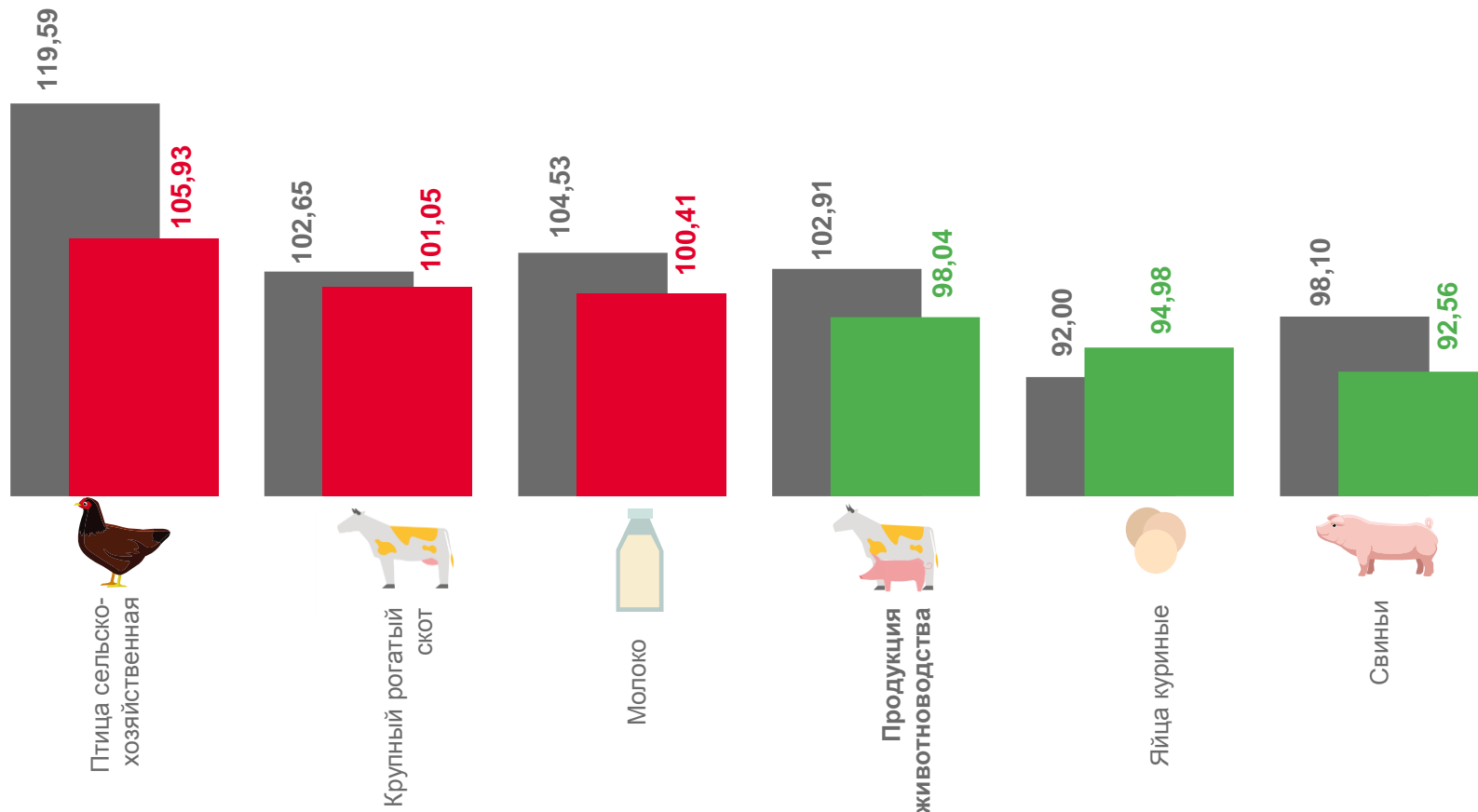
Яйца куриные

94,98



Свиньи

92,56



Февраль 2022 г. к декабрю 2021 г.

Февраль 2023 г. к декабрю 2022 г.

