



ТЕРРИТОРИАЛЬНЫЙ ОРГАН
ФЕДЕРАЛЬНОЙ СЛУЖБЫ
ГОСУДАРСТВЕННОЙ СТАТИСТИКИ
ПО ВОРОНЕЖСКОЙ ОБЛАСТИ

Индексы цен производителей сельскохозяйственной продукции

февраль 2024 года

27.03.2024

Оперативные данные

СОДЕРЖАНИЕ

Индексы цен производителей сельскохозяйственной продукции и потребительских цен	3
Индексы цен производителей сельскохозяйственной продукции	5
Индексы цен производителей на продукцию растениеводства	7
Индексы цен производителей на продукцию животноводства	9
Индексы цен производителей сельскохозяйственной продукции по Центральному федеральному округу	11

ИНДЕКСЫ ЦЕН ПРОИЗВОДИТЕЛЕЙ СЕЛЬСКОХОЗЯЙСТВЕННОЙ ПРОДУКЦИИ И ПОТРЕБИТЕЛЬСКИХ ЦЕН

февраль 2024 г. в % к предыдущему месяцу

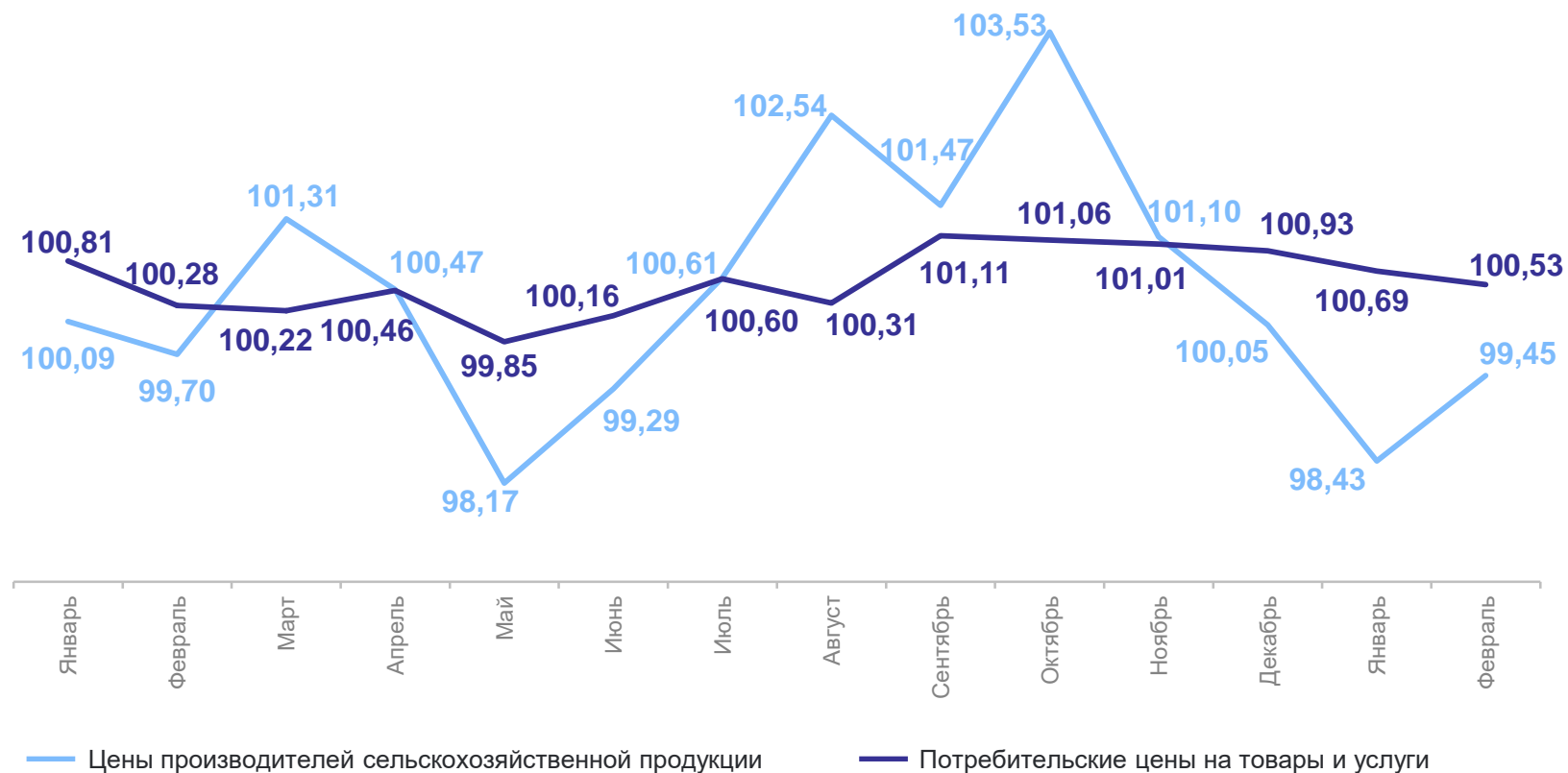
ВОРОНЕЖСТАТ

99,45

Индекс цен
производителей
сельскохозяйственной
продукции

100,53

Индекс
потребительских
цен



ИНДЕКСЫ ЦЕН ПРОИЗВОДИТЕЛЕЙ СЕЛЬСКОХОЗЯЙСТВЕННОЙ ПРОДУКЦИИ И ПОТРЕБИТЕЛЬСКИХ ЦЕН

ВОРОНЕЖСТАТ

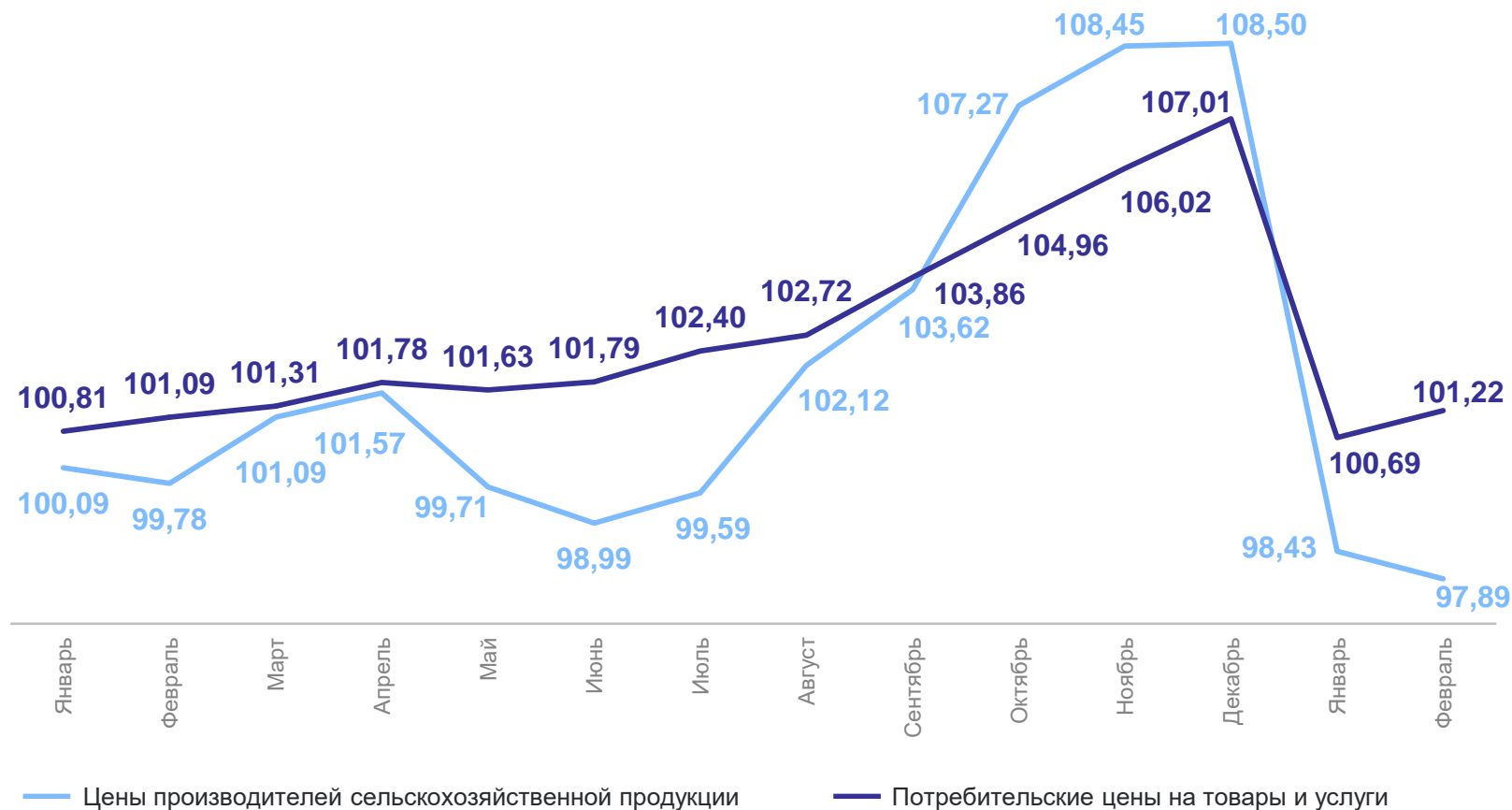
февраль 2024 г. в % к декабрю предыдущего года

97,89

Индекс цен
производителей
сельскохозяйственной
продукции

101,22

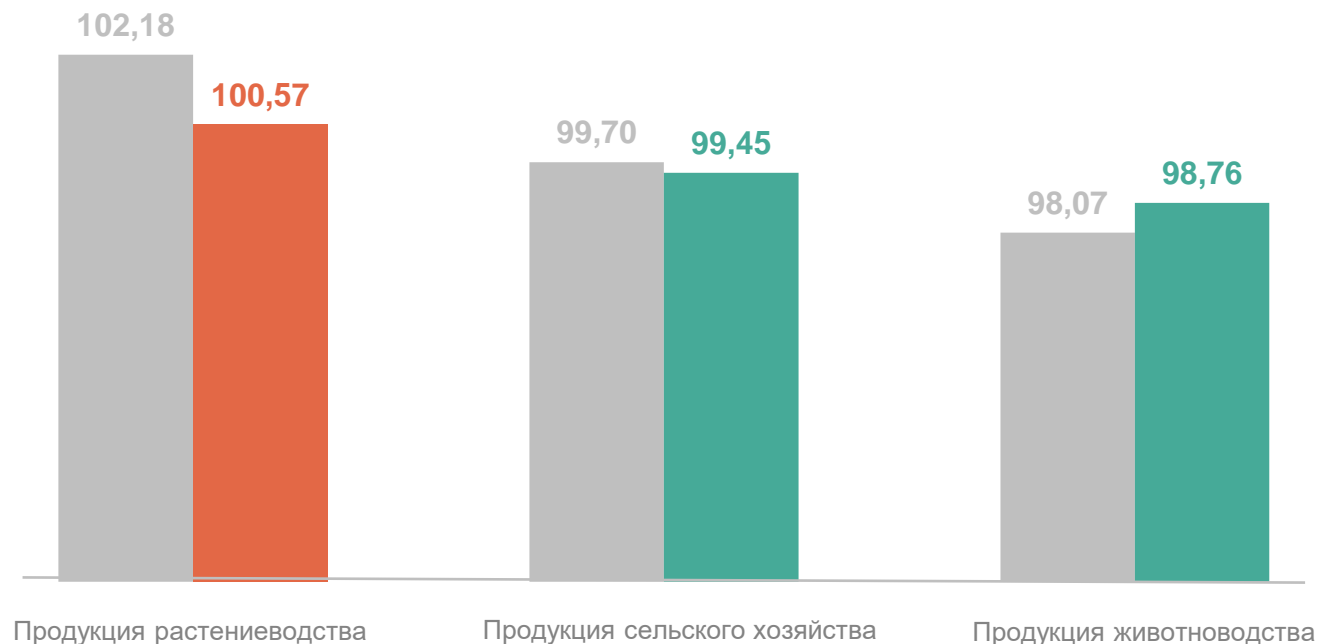
Индекс
потребительских
цен



ИНДЕКСЫ ЦЕН ПРОИЗВОДИТЕЛЕЙ СЕЛЬСКОХОЗЯЙСТВЕННОЙ ПРОДУКЦИИ

февраль 2024 г. в % к предыдущему месяцу

ВОРОНЕЖСТАТ



● Февраль 2023 г. к январю 2023 г.

● Февраль 2024 г. к январю 2024 г.

ИНДЕКСЫ ЦЕН ПРОИЗВОДИТЕЛЕЙ СЕЛЬСКОХОЗЯЙСТВЕННОЙ ПРОДУКЦИИ

февраль 2024 г. в % к декабрю предыдущего года

ВОРОНЕЖСТАТ

97,89

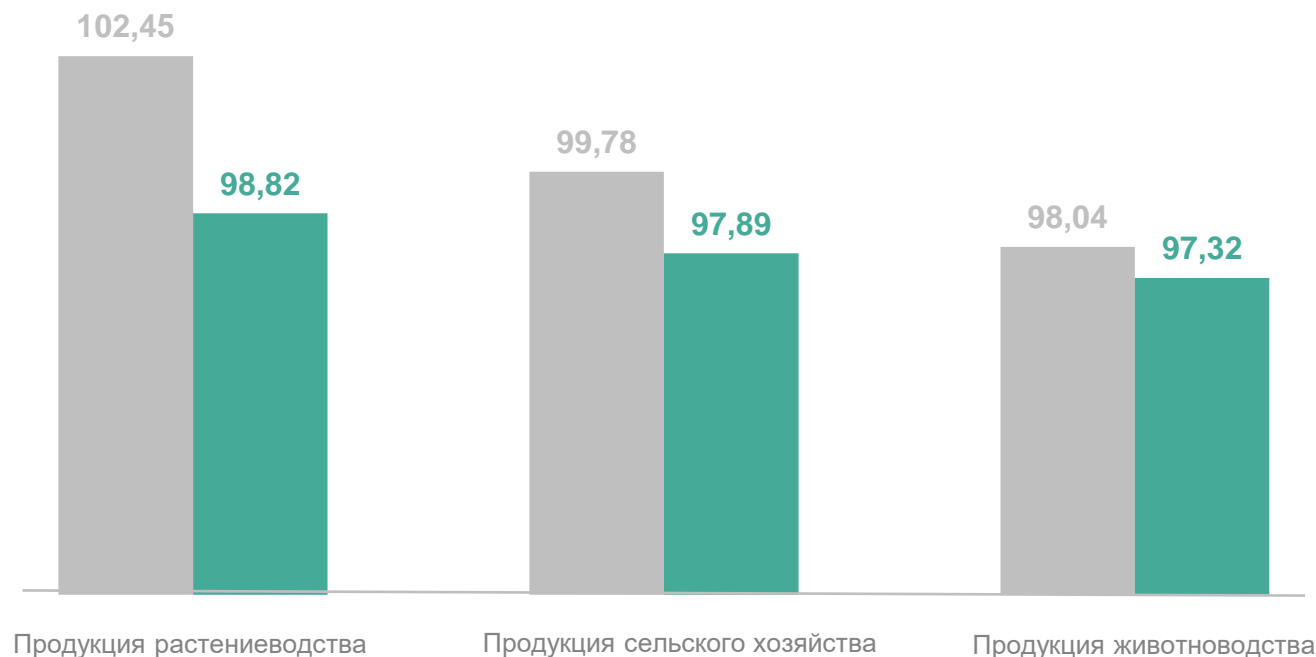
Продукция
сельского хозяйства

98,82

Продукция
растениеводства

97,32

Продукция
животноводства



● Февраль 2023 г. к декабрю 2022 г.

● Февраль 2024 г. к декабрю 2023 г.

ИНДЕКСЫ ЦЕН ПРОИЗВОДИТЕЛЕЙ НА ПРОДУКЦИЮ РАСТЕНИЕВОДСТВА

февраль 2024 г. в % к предыдущему месяцу

ВОРОНЕЖСТАТ

100,57

Продукция
растениеводства

109,49

Овощи

100,43

Культуры зерновые

100,25

Корнеплоды
сахарной свеклы

99,76

Масличные культуры

98,34

Зернобобовые культуры

200,81

109,49

100,57

99,80

100,43

99,69

100,25

100,52

100,11

100,14

99,76

118,20

98,34

● Февраль 2023 г. к январю 2023 г.

● Февраль 2024 г. к январю 2024 г.

ИНДЕКСЫ ЦЕН ПРОИЗВОДИТЕЛЕЙ НА ПРОДУКЦИЮ РАСТЕНИЕВОДСТВА

февраль 2024 г. в % к декабрю предыдущего года

ВОРОНЕЖСТАТ

98,82 Продукция
растениеводства

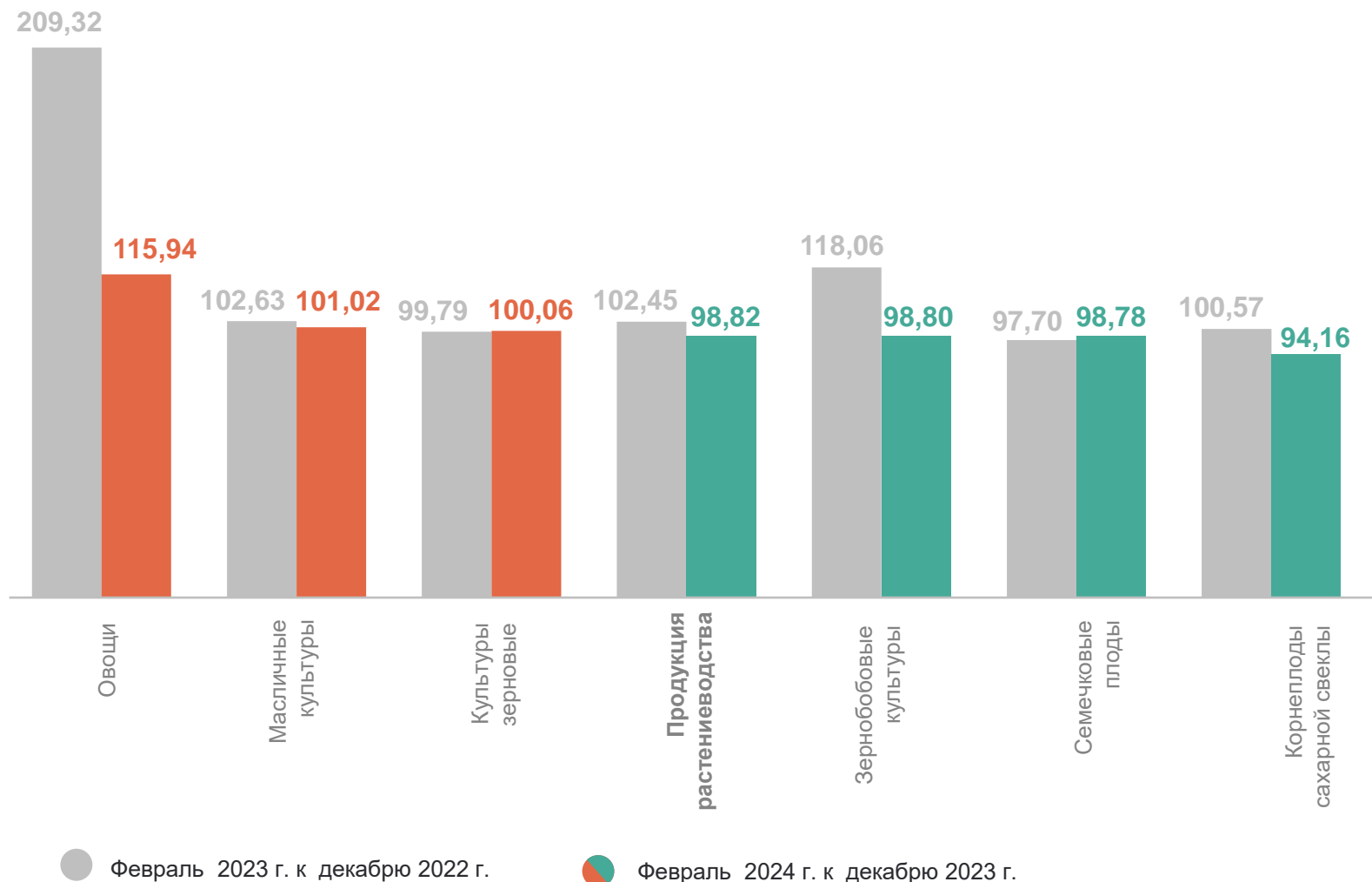
115,94 Овощи

101,02 Масличные культуры

98,80 Зернобобовые культуры

98,78 Семечковые плоды

94,16 Корнеплоды
сахарной свеклы



ИНДЕКСЫ ЦЕН ПРОИЗВОДИТЕЛЕЙ НА ПРОДУКЦИЮ ЖИВОТНОВОДСТВА

февраль 2024 г. в % к предыдущему месяцу

ВОРОНЕЖСТАТ

98,76

Продукция
животноводства

101,87

Яйца куриные

100,94

Крупный рогатый скот

100,72

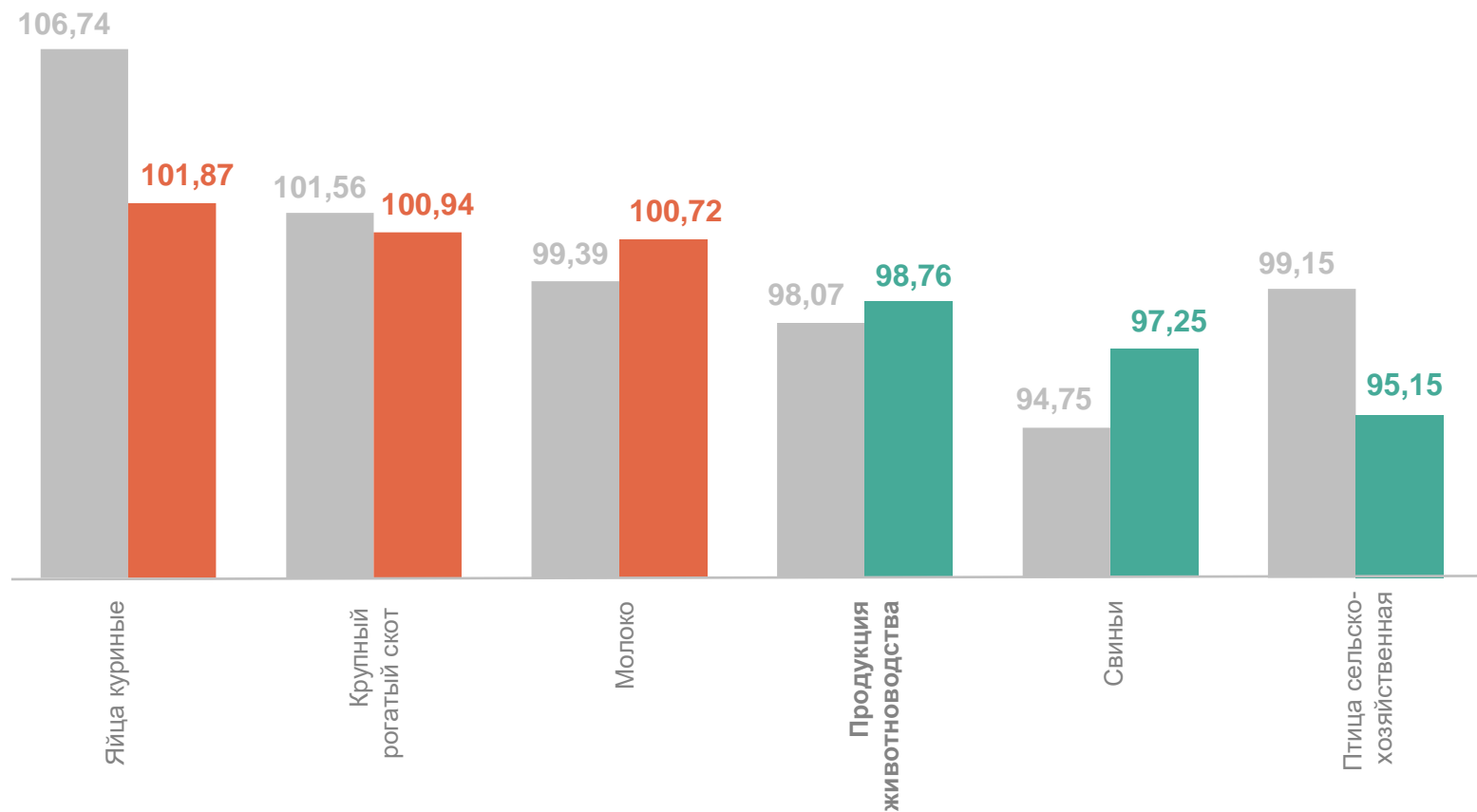
Молоко

97,25

Свины

95,15

Птица
сельскохозяйственная



● Февраль 2023 г. к январю 2023 г.

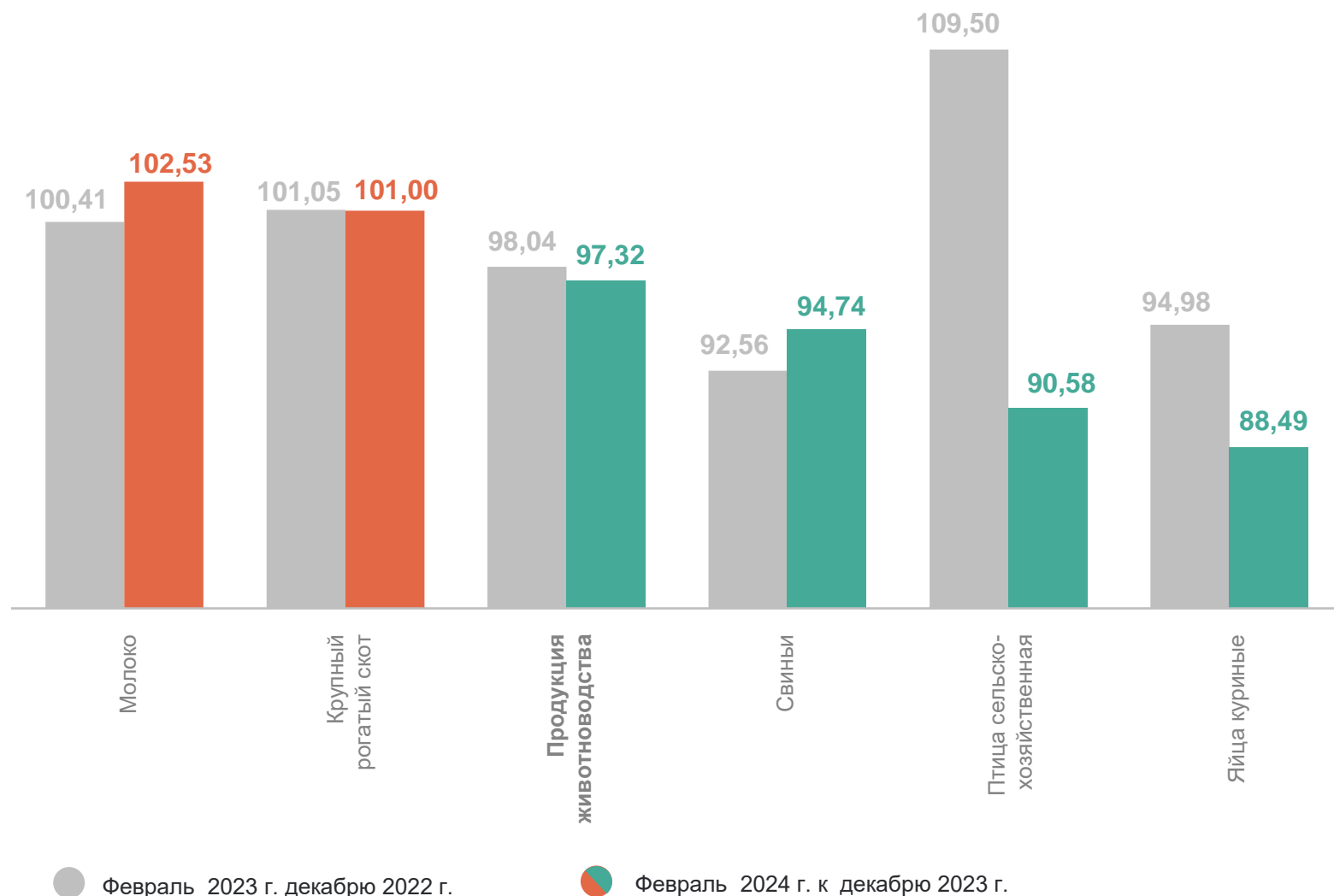
● Февраль 2024 г. к январю 2024 г.

ИНДЕКСЫ ЦЕН ПРОИЗВОДИТЕЛЕЙ НА ПРОДУКЦИЮ ЖИВОТНОВОДСТВА

февраль 2024 г. в % к декабрю предыдущего года

ВОРОНЕЖСТАТ

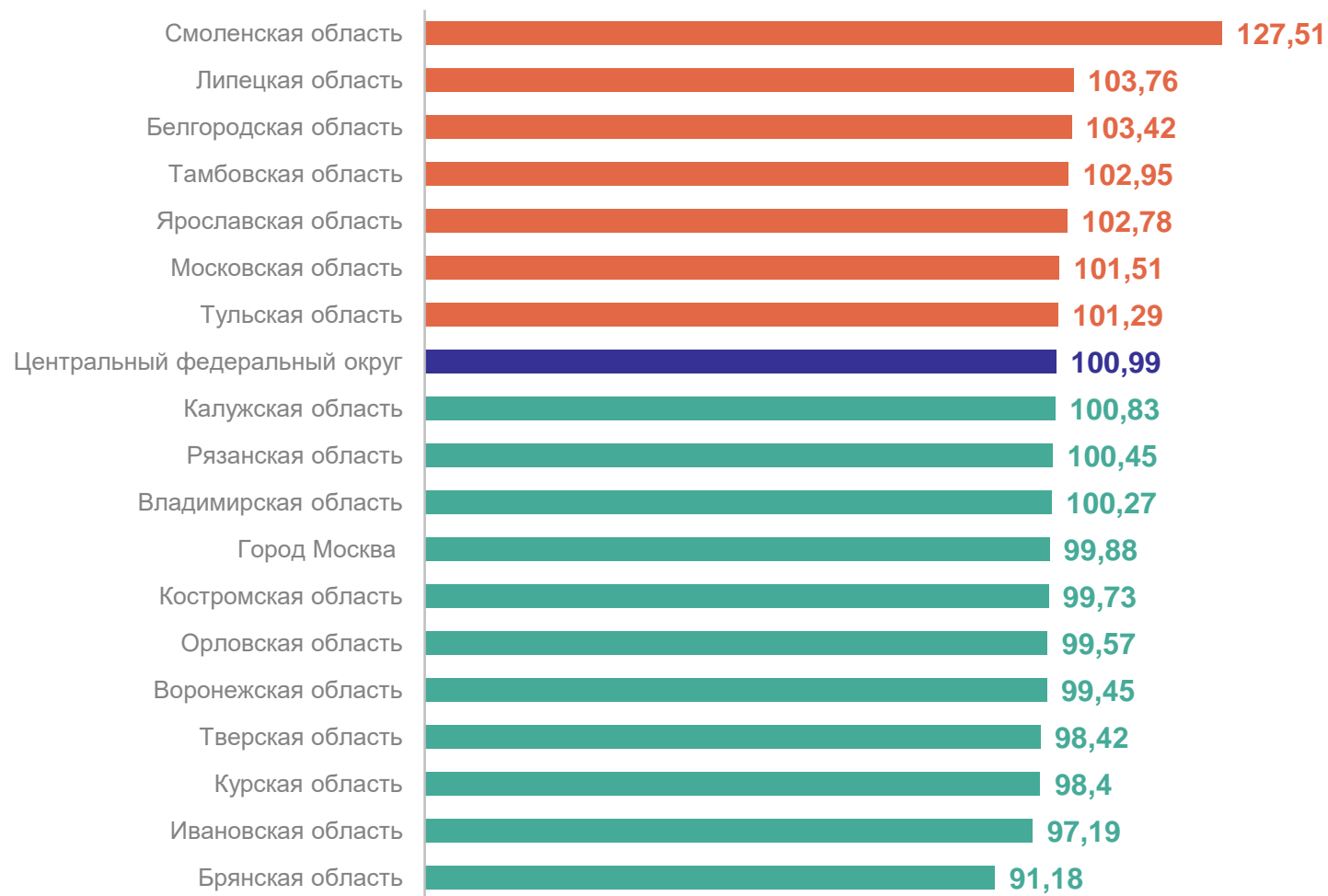
97,32	Продукция животноводства
102,53	Молоко
101,00	Крупный рогатый скот
94,74	Свиньи
90,58	Птица сельскохозяйственная
88,49	Яйца куриные



ИНДЕКСЫ ЦЕН ПРОИЗВОДИТЕЛЕЙ СЕЛЬСКОХОЗЯЙСТВЕННОЙ ПРОДУКЦИИ

февраль 2024 г. в % к предыдущему месяцу

ВОРОНЕЖСТАТ



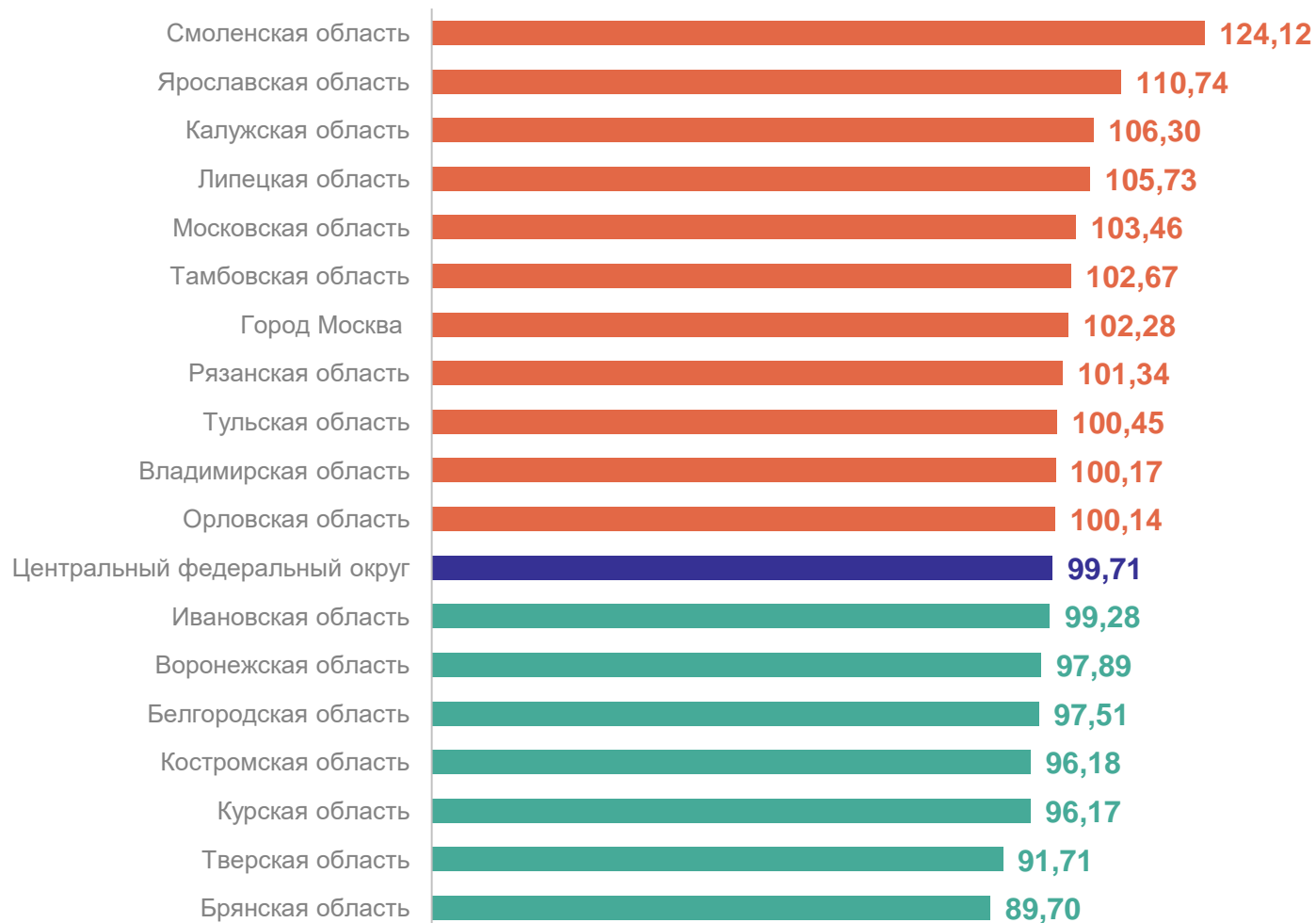
11 субъектов
значение индекса
меньше, чем по ЦФО

7 субъектов
значение индекса
больше, чем по ЦФО

ИНДЕКСЫ ЦЕН ПРОИЗВОДИТЕЛЕЙ СЕЛЬСКОХОЗЯЙСТВЕННОЙ ПРОДУКЦИИ

февраль 2024 г. в % к декабрю предыдущего года

ВОРОНЕЖСТАТ



7

субъектов
значение индекса
меньше, чем по ЦФО

11

субъектов
значение индекса
больше, чем по ЦФО