



ФЕДЕРАЛЬНАЯ СЛУЖБА
ГОСУДАРСТВЕННОЙ СТАТИСТИКИ

Оперативные данные по индексу цен производителей сельскохозяйственной продукции



январь 2023 года



ФЕДЕРАЛЬНАЯ СЛУЖБА
ГОСУДАРСТВЕННОЙ СТАТИСТИКИ

Индексы цен производителей сельскохозяйственной продукции

январь 2023 года

01 ИНДЕКСЫ ЦЕН ПРОИЗВОДИТЕЛЕЙ
СЕЛЬСКОХОЗЯЙСТВЕННОЙ ПРОДУКЦИИ
И ПОТРЕБИТЕЛЬСКИХ ЦЕН

02 ИНДЕКСЫ ЦЕН ПРОИЗВОДИТЕЛЕЙ
СЕЛЬСКОХОЗЯЙСТВЕННОЙ ПРОДУКЦИИ

* Ежемесячные данные оперативной статистики





ИНДЕКСЫ ЦЕН ПРОИЗВОДИТЕЛЕЙ СЕЛЬСКОХОЗЯЙСТВЕННОЙ ПРОДУКЦИИ И ПОТРЕБИТЕЛЬСКИХ ЦЕН

В % К ПРЕДЫДУЩЕМУ МЕСЯЦУ

Январь 2023 г. к декабрю 2022 г.



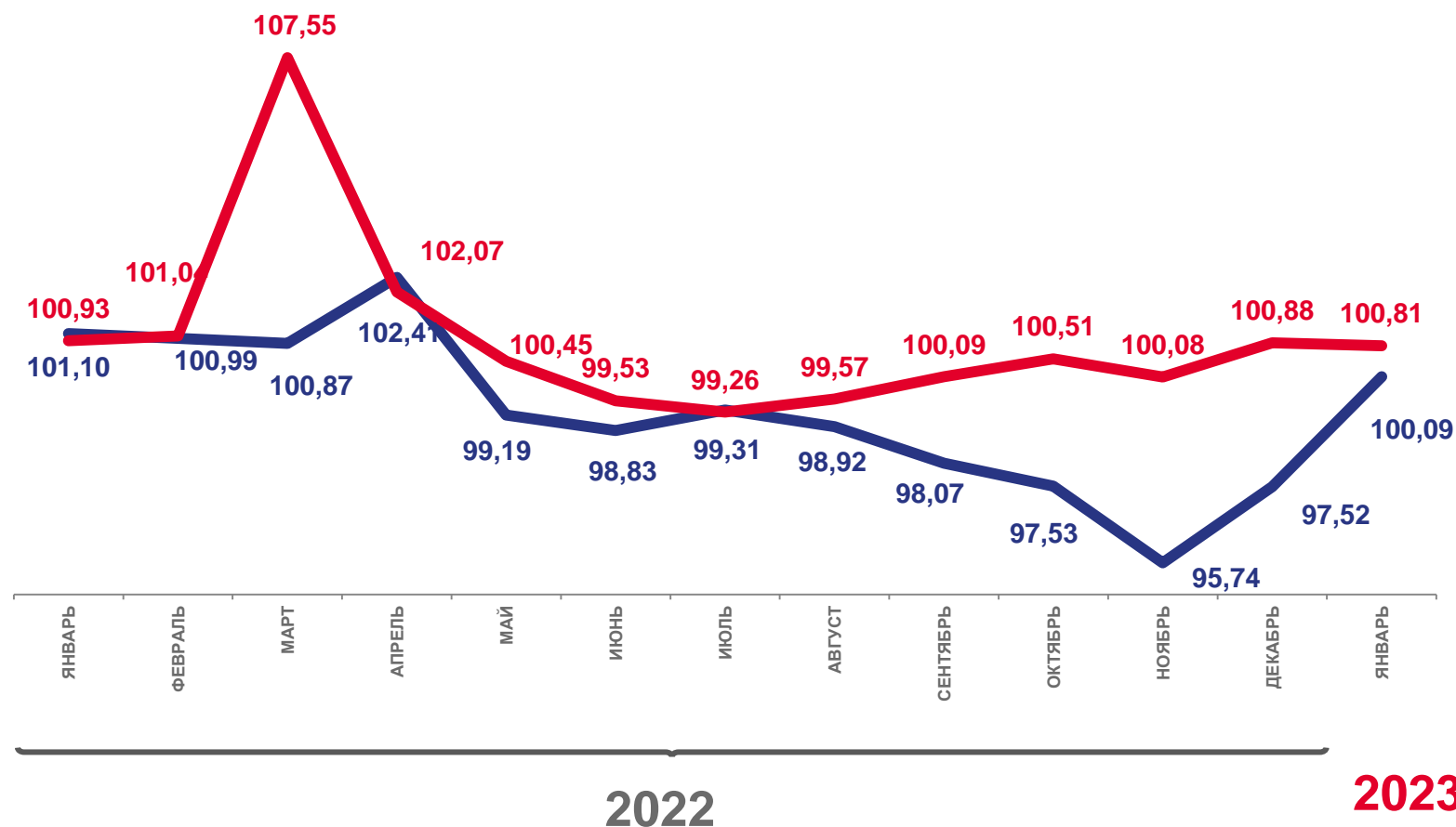
100,09

Индекс цен производителей
сельскохозяйственной продукции



100,81

Индекс потребительских цен



Цены производителей сельскохозяйственной продукции



Потребительские цены на товары и услуги





ИНДЕКСЫ ЦЕН ПРОИЗВОДИТЕЛЕЙ СЕЛЬСКОХОЗЯЙСТВЕННОЙ ПРОДУКЦИИ И ПОТРЕБИТЕЛЬСКИХ ЦЕН

В % К ДЕКАБРЮ ПРЕДЫДУЩЕГО ГОДА

Январь 2023 г. к декабрю 2022 г., %



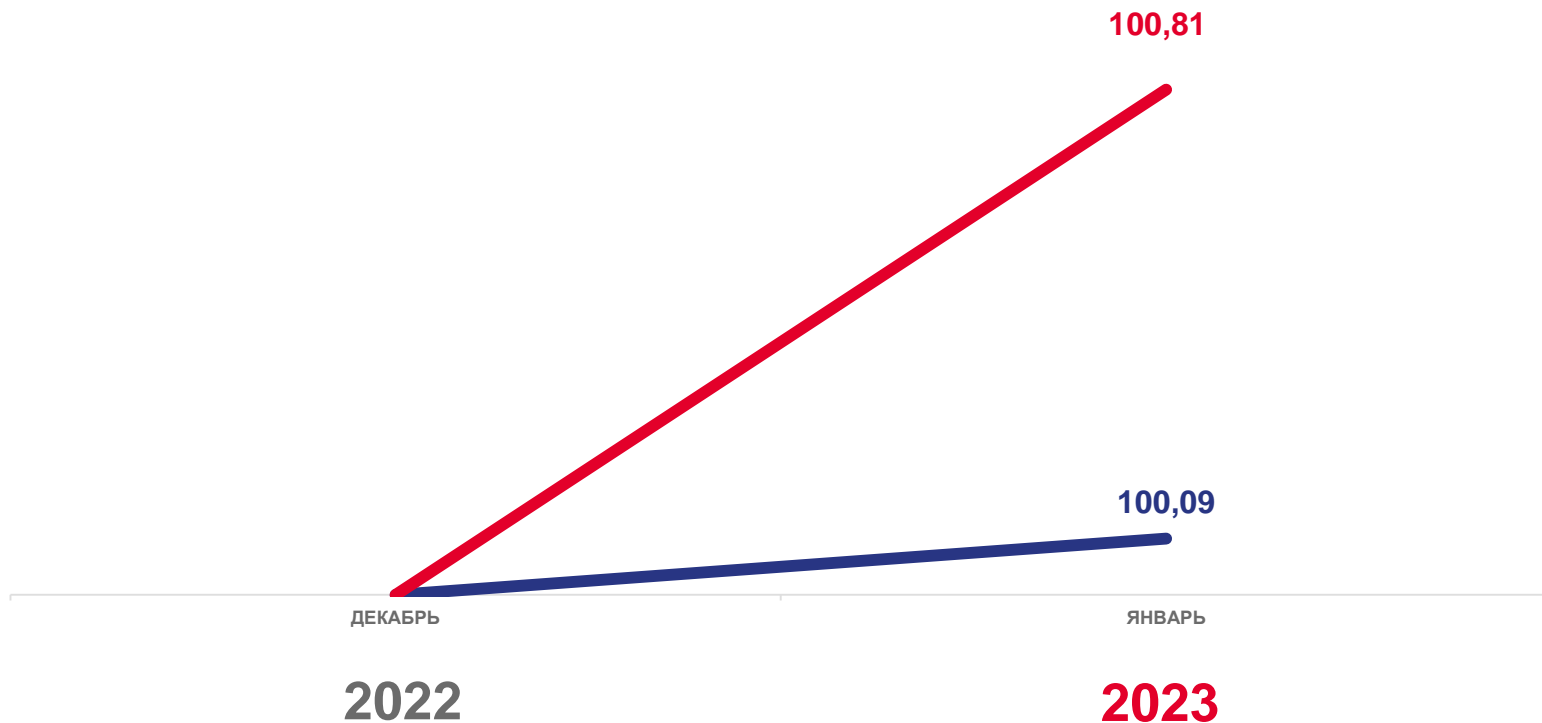
100,09

Индекс цен производителей
сельскохозяйственной продукции



100,81

Индекс потребительских цен



Цены производителей сельскохозяйственной продукции



Потребительские цены на товары и услуги





ИНДЕКСЫ ЦЕН ПРОИЗВОДИТЕЛЕЙ СЕЛЬСКОХОЗЯЙСТВЕННОЙ ПРОДУКЦИИ

В % К ПРЕДЫДУЩЕМУ МЕСЯЦУ

Январь 2023 г. к декабрю 2022 г.




103,26

Продукция сельского хозяйства



100,09

Продукция растениеводства



99,97

Продукция животноводства



Продукция растениеводства



Продукция сельского хозяйства



Продукция животноводства

■ Январь 2022 г. к декабрю 2021 г.

■ Январь 2023 г. к декабрю 2022 г.





ИНДЕКСЫ ЦЕН ПРОИЗВОДИТЕЛЕЙ СЕЛЬСКОХОЗЯЙСТВЕННОЙ ПРОДУКЦИИ

В % К СООТВЕТСТВУЮЩЕМУ МЕСЯЦУ ПРЕДЫДУЩЕГО ГОДА

Январь 2023 г. к январю 2022 г.



89,86

Продукция сельского хозяйства




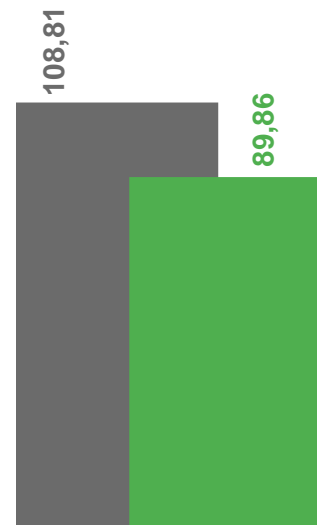

111,35

Продукция животноводства



99,97

Продукция растениеводства



Январь 2022 г. к январю 2021 г.

Январь 2023 г. к январю 2022 г.





ИНДЕКСЫ ЦЕН ПРОИЗВОДИТЕЛЕЙ НА ПРОДУКЦИЮ РАСТЕНИЕВОДСТВА

В % К ПРЕДЫДУЩЕМУ МЕСЯЦУ

Январь 2023 г. к декабрю 2022 г.



100,26

Продукция растениеводства



104,34

Овощи



100,88

Корнеплоды сахарной свеклы



100,14

Семена и плоды масличных культур



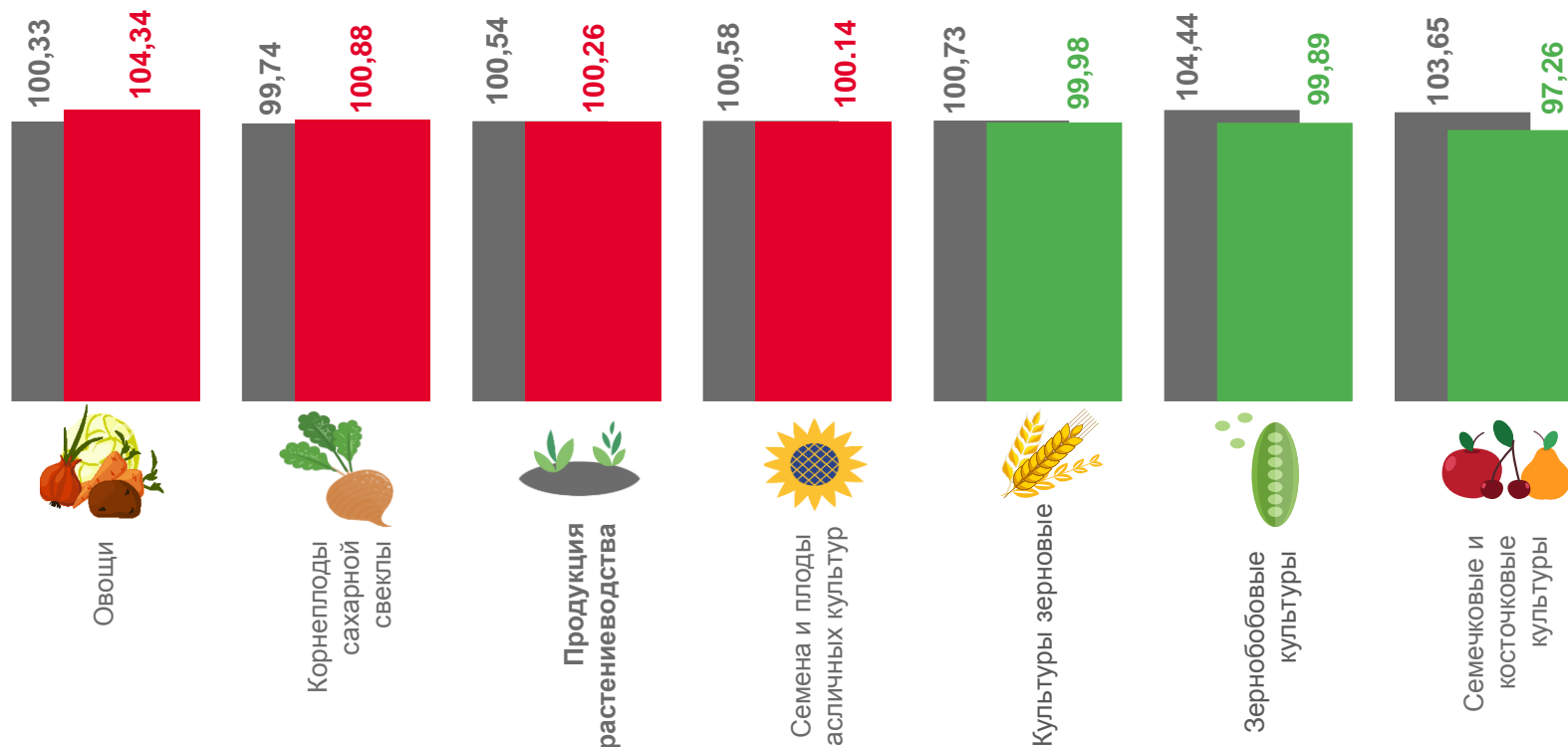
99,89

Зернобобовые культуры



97,26

Семечковые и косточковые культуры



Январь 2022 г. к декабрю 2021 г.

Январь 2023 г. к декабрю 2022 г.





ИНДЕКСЫ ЦЕН ПРОИЗВОДИТЕЛЕЙ НА ПРОДУКЦИЮ РАСТЕНИЕВОДСТВА

В % К СООТВЕТСТВУЮЩЕМУ МЕСЯЦУ ПРЕДЫДУЩЕГО ГОДА

Январь 2023 г. к январю 2022 г.



77,34

Продукция растениеводства



117,13

Овощи



98,73

Корнеплоды сахарной свеклы



73,40

Культуры зерновые



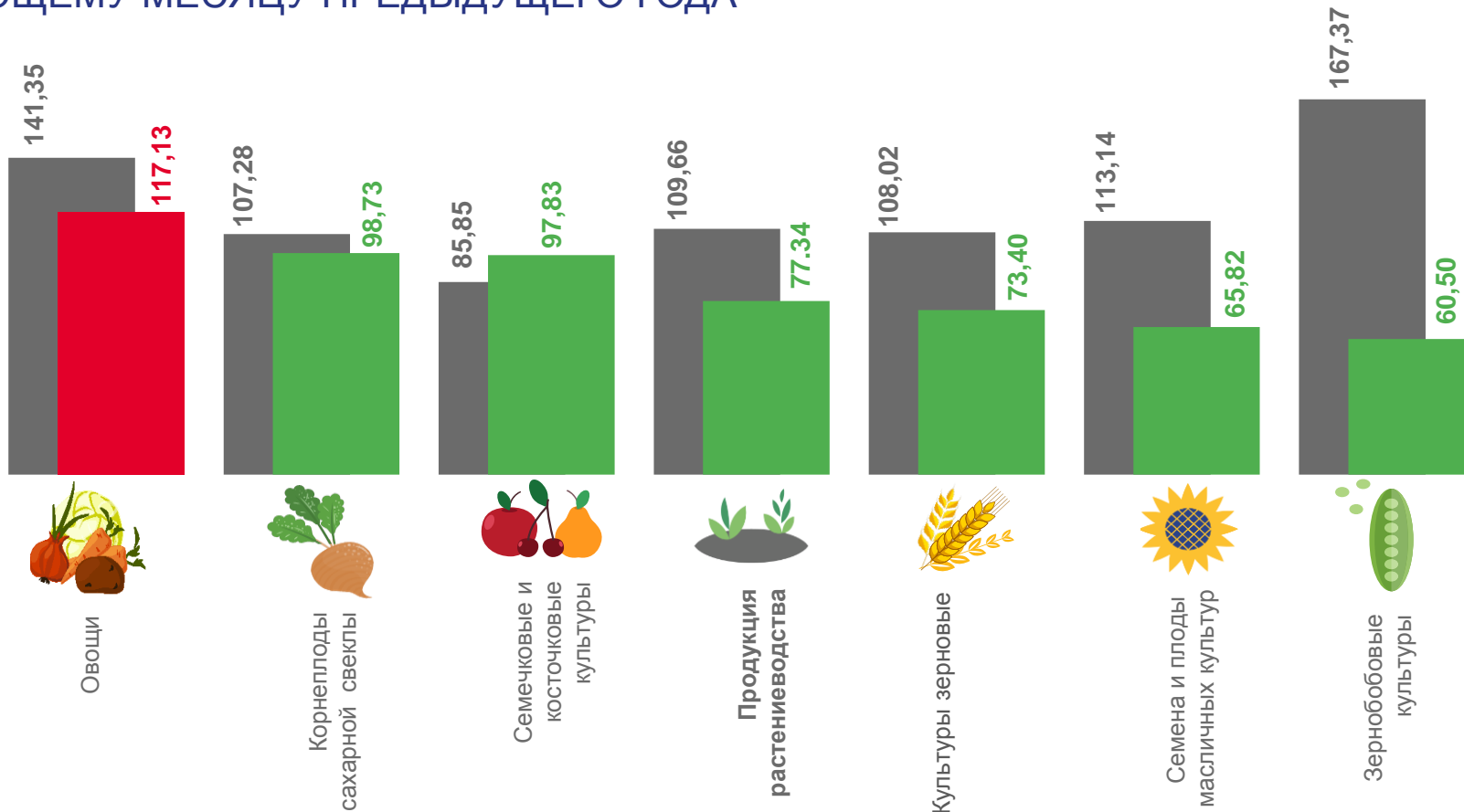
65,82

Семена и плоды масличных культур



60,50

Зернобобовые культуры



Январь 2022 г. к январю 2021 г.

Январь 2023 г. к январю 2022 г.



ИНДЕКСЫ ЦЕН ПРОИЗВОДИТЕЛЕЙ НА ПРОДУКЦИЮ ЖИВОТНОВОДСТВА

В % К ПРЕДЫДУЩЕМУ МЕСЯЦУ

Январь 2023 г. к декабрю 2022 г.



Продукция животноводства

99,97



Птица сельскохозяйственная

110,44



Молоко

101,02



Крупный рогатый скот

99,50



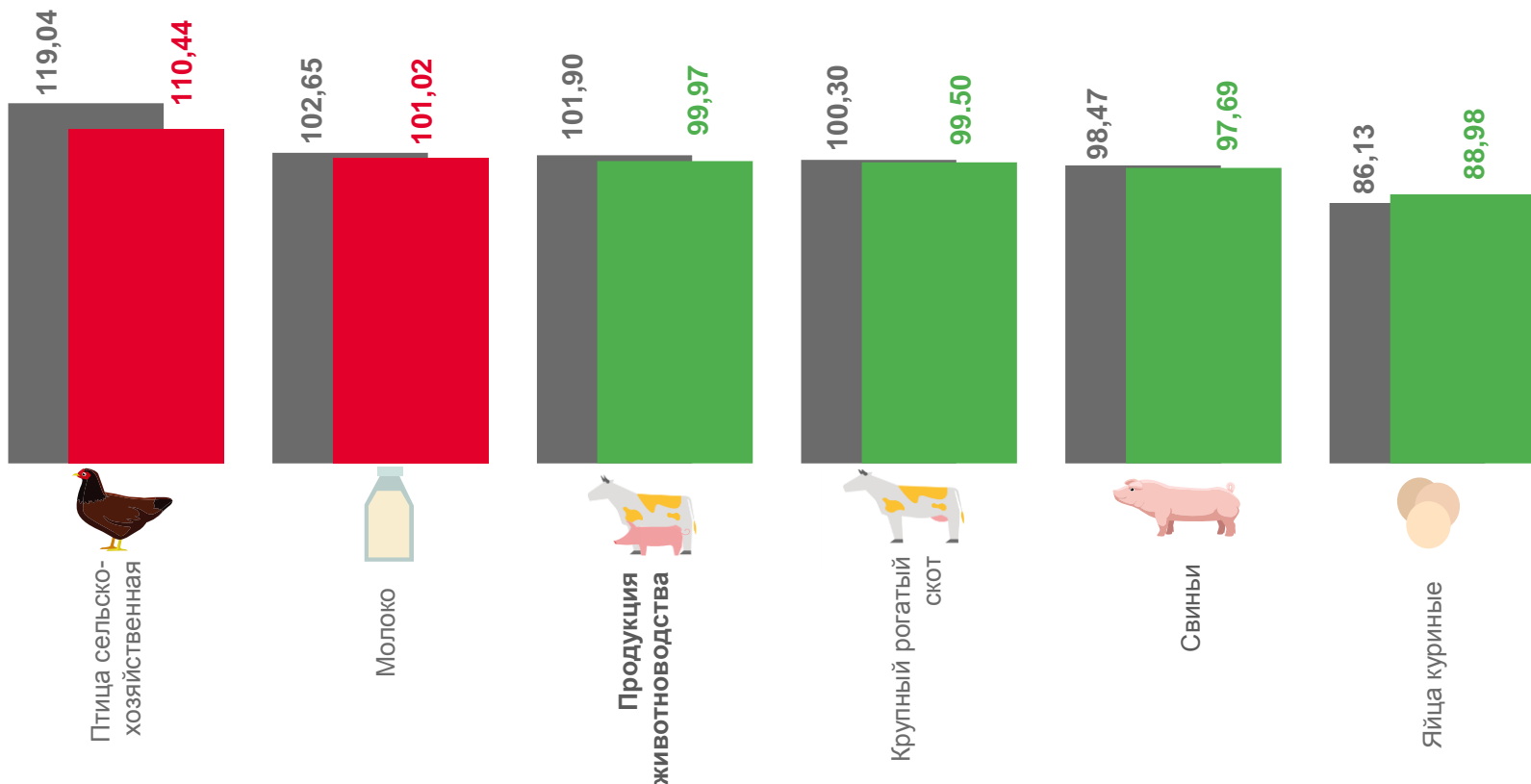
Свиньи

97,69



Яйца куриные

88,98



Январь 2022 г. к декабрю 2021 г.

Январь 2023 г. к декабрю 2022 г.





ИНДЕКСЫ ЦЕН ПРОИЗВОДИТЕЛЕЙ НА ПРОДУКЦИЮ ЖИВОТНОВОДСТВА


В % К СООТВЕТСТВУЮЩЕМУ МЕСЯЦУ ПРЕДЫДУЩЕГО ГОДА

Январь 2023 г. к январю 2022 г.



Продукция животноводства

100,52



Крупный рогатый скот

111,87



Молоко

111,35



Яйца куриные

94,39



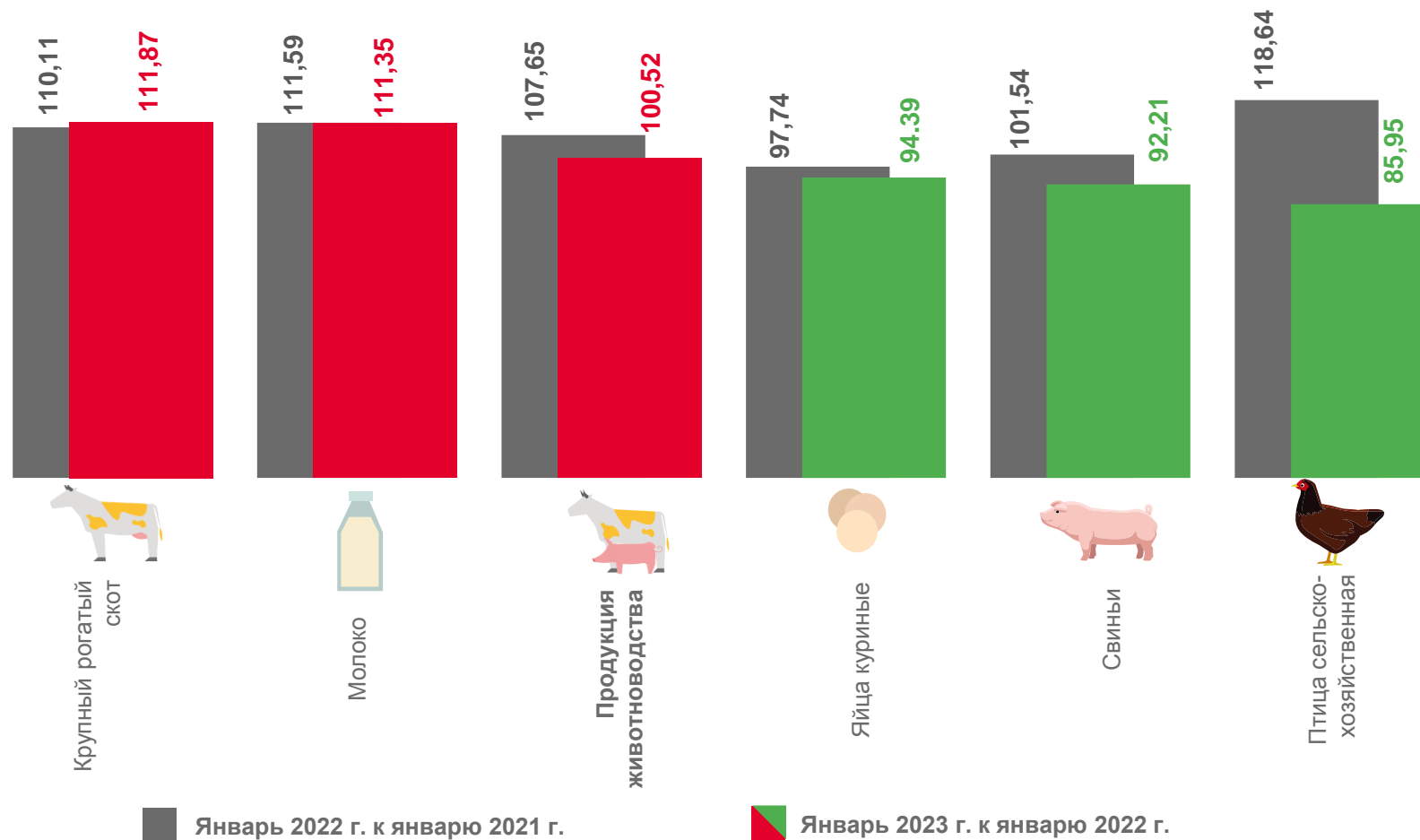
Свиньи

92,21



Птица сельскохозяйственная

85,95



Январь 2022 г. к январю 2021 г.

Январь 2023 г. к январю 2022 г.

