



ТЕРРИТОРИАЛЬНЫЙ ОРГАН
ФЕДЕРАЛЬНОЙ СЛУЖБЫ
ГОСУДАРСТВЕННОЙ СТАТИСТИКИ
ПО ВОРОНЕЖСКОЙ ОБЛАСТИ

Индексы цен производителей сельскохозяйственной продукции

январь 2024 года

27.02.2024

Оперативные данные

СОДЕРЖАНИЕ

Индексы цен производителей сельскохозяйственной продукции и потребительских цен	3
Индексы цен производителей сельскохозяйственной продукции	5
Индексы цен производителей на продукцию растениеводства	7
Индексы цен производителей на продукцию животноводства	9
Индексы цен производителей сельскохозяйственной продукции по Центральному федеральному округу	11

ИНДЕКСЫ ЦЕН ПРОИЗВОДИТЕЛЕЙ СЕЛЬСКОХОЗЯЙСТВЕННОЙ ПРОДУКЦИИ И ПОТРЕБИТЕЛЬСКИХ ЦЕН

январь 2024 г. в % к декабрю предыдущего года

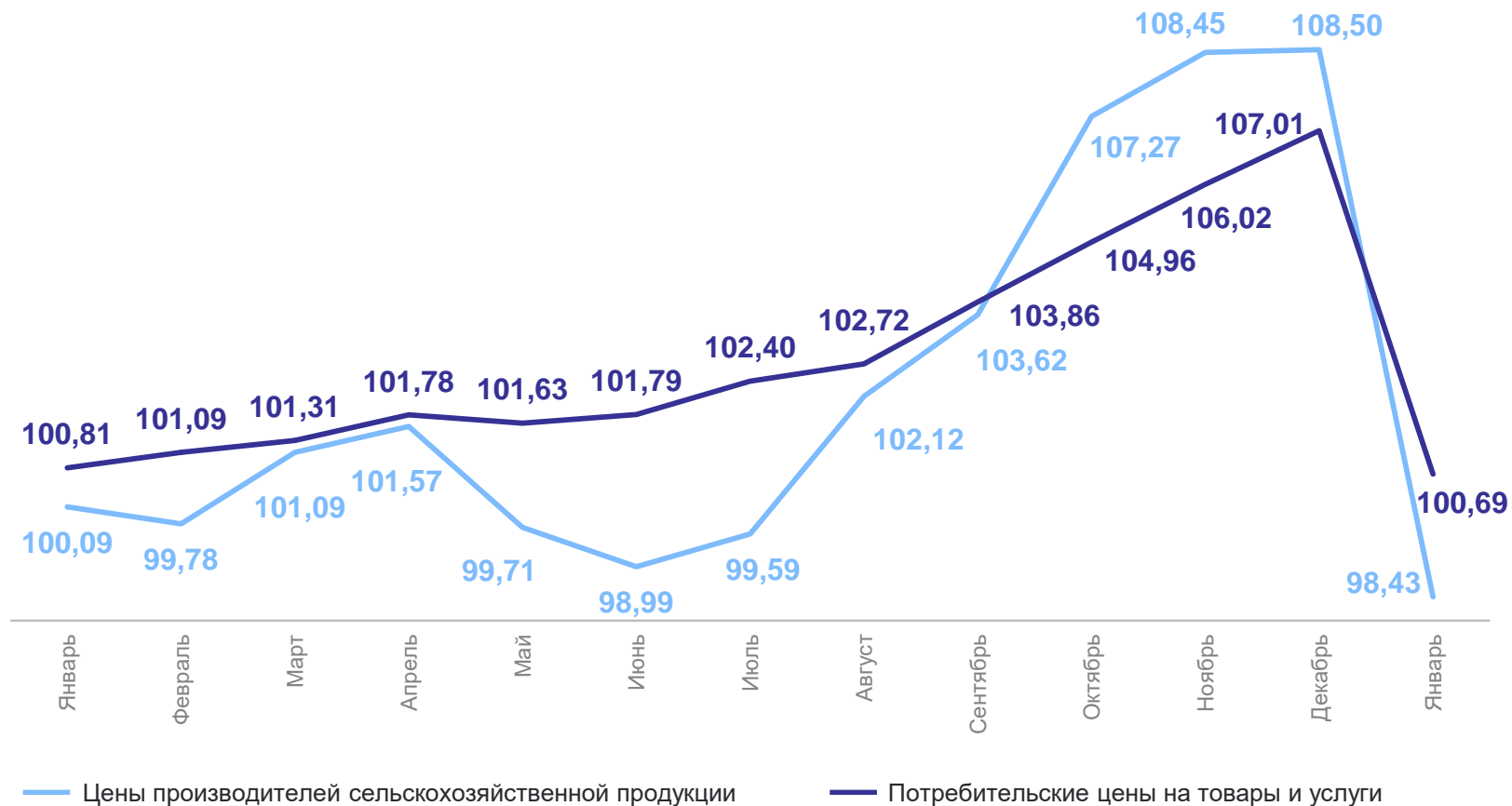
ВОРОНЕЖСТАТ

98,43

Индекс цен
производителей
сельскохозяйственной
продукции

100,69

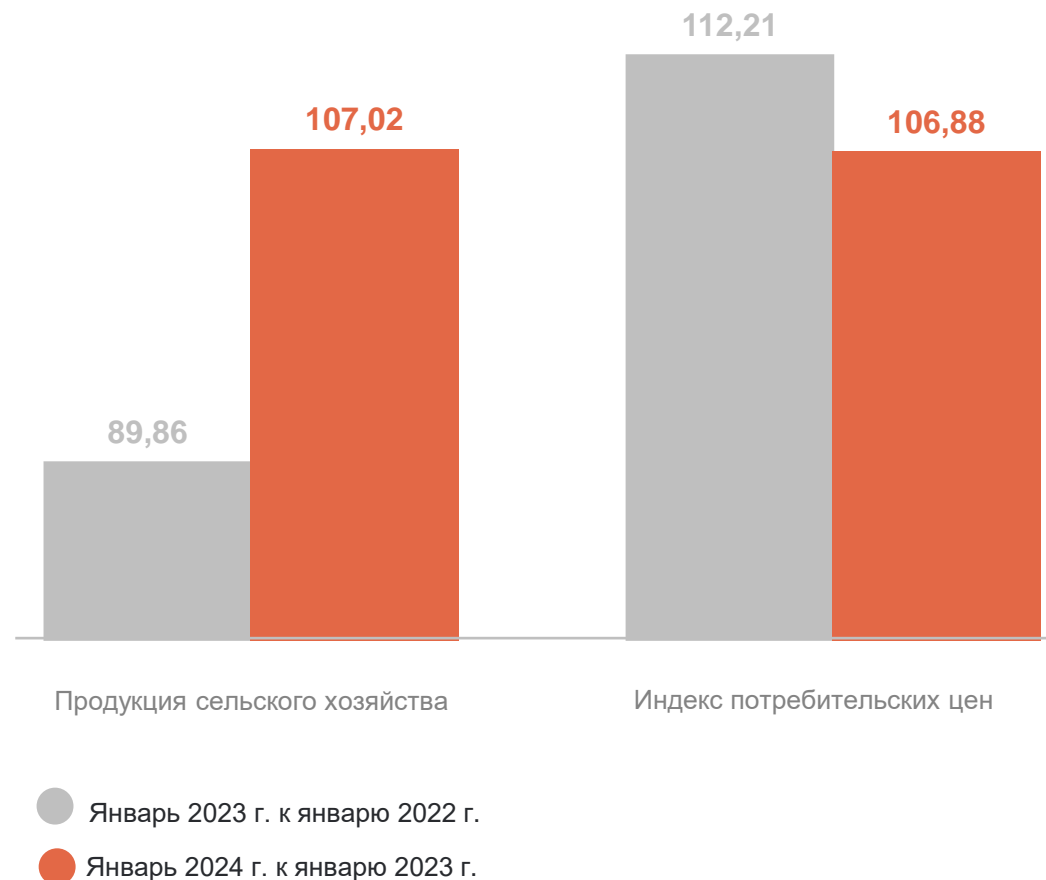
Индекс
потребительских
цен



ИНДЕКСЫ ЦЕН ПРОИЗВОДИТЕЛЕЙ СЕЛЬСКОХОЗЯЙСТВЕННОЙ ПРОДУКЦИИ И ПОТРЕБИТЕЛЬСКИХ ЦЕН

ВОРОНЕЖСТАТ

январь 2024 г. в % к соответствующему месяцу предыдущего года



ИНДЕКСЫ ЦЕН ПРОИЗВОДИТЕЛЕЙ СЕЛЬСКОХОЗЯЙСТВЕННОЙ ПРОДУКЦИИ

январь 2024 г. в % к предыдущему месяцу

ВОРОНЕЖСТАТ

98,43

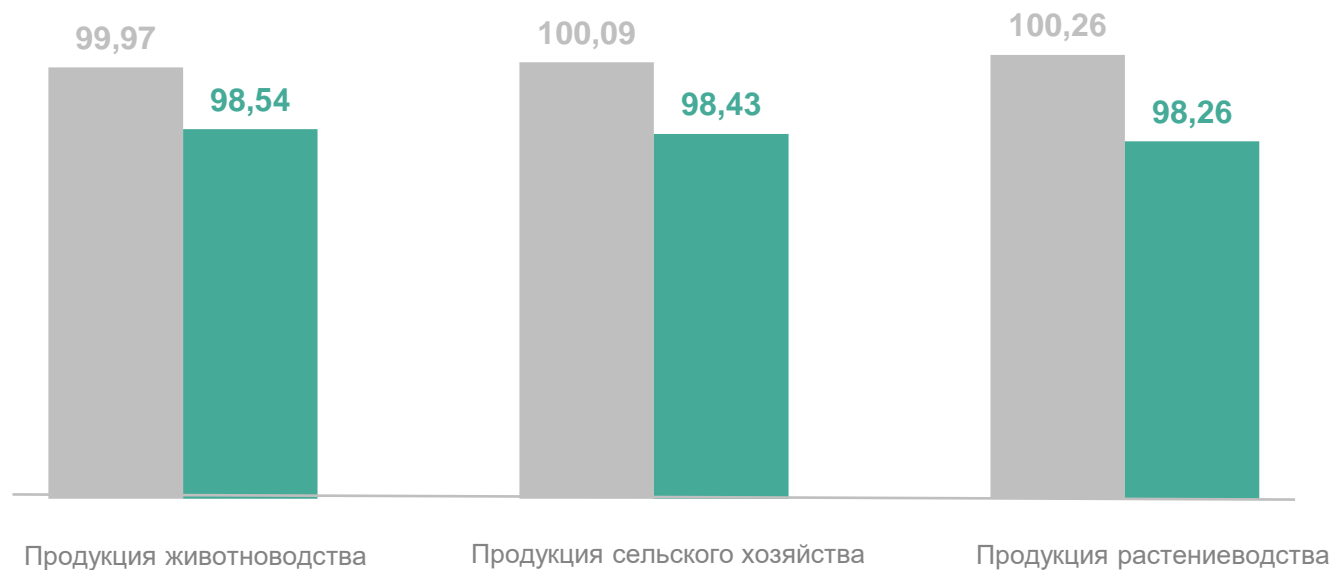
Продукция
сельского хозяйства

98,54

Продукция
животноводства

98,26

Продукция
растениеводства



● Январь 2023 г. к декабрю 2022 г.

● Январь 2024 г. к декабрю 2023 г.

ИНДЕКСЫ ЦЕН ПРОИЗВОДИТЕЛЕЙ СЕЛЬСКОХОЗЯЙСТВЕННОЙ ПРОДУКЦИИ

январь 2024 г. в % к соответствующему месяцу предыдущего года

ВОРОНЕЖСТАТ

107,02

Продукция
сельского хозяйства

108,21

Продукция
животноводства

105,11

Продукция
растениеводства

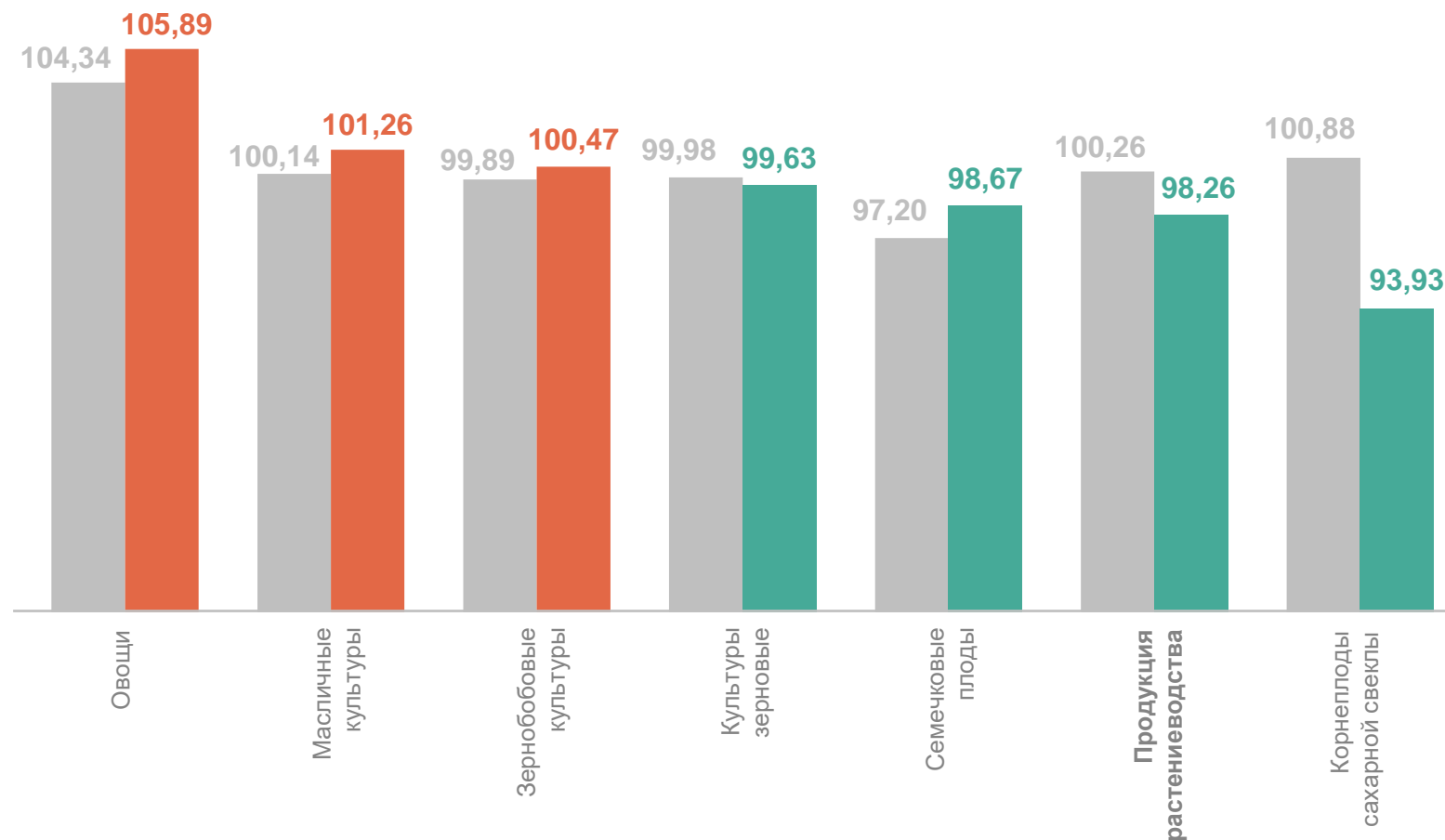


ИНДЕКСЫ ЦЕН ПРОИЗВОДИТЕЛЕЙ НА ПРОДУКЦИЮ РАСТЕНИЕВОДСТВА

январь 2024 г. в % к предыдущему месяцу

ВОРОНЕЖСТАТ

98,26	Продукция растениеводства
105,89	Овощи
101,26	Масличные культуры
100,47	Зернобобовые культуры
98,67	Семечковые плоды
93,93	Корнеплоды сахарной свеклы



● Январь 2023 г. к декабрю 2022 г.

● Январь 2024 г. к декабрю 2023 г.

ИНДЕКСЫ ЦЕН ПРОИЗВОДИТЕЛЕЙ НА ПРОДУКЦИЮ РАСТЕНИЕВОДСТВА

январь 2024 г. в % к соответствующему месяцу предыдущего года

ВОРОНЕЖСТАТ

105,11 Продукция растениеводства

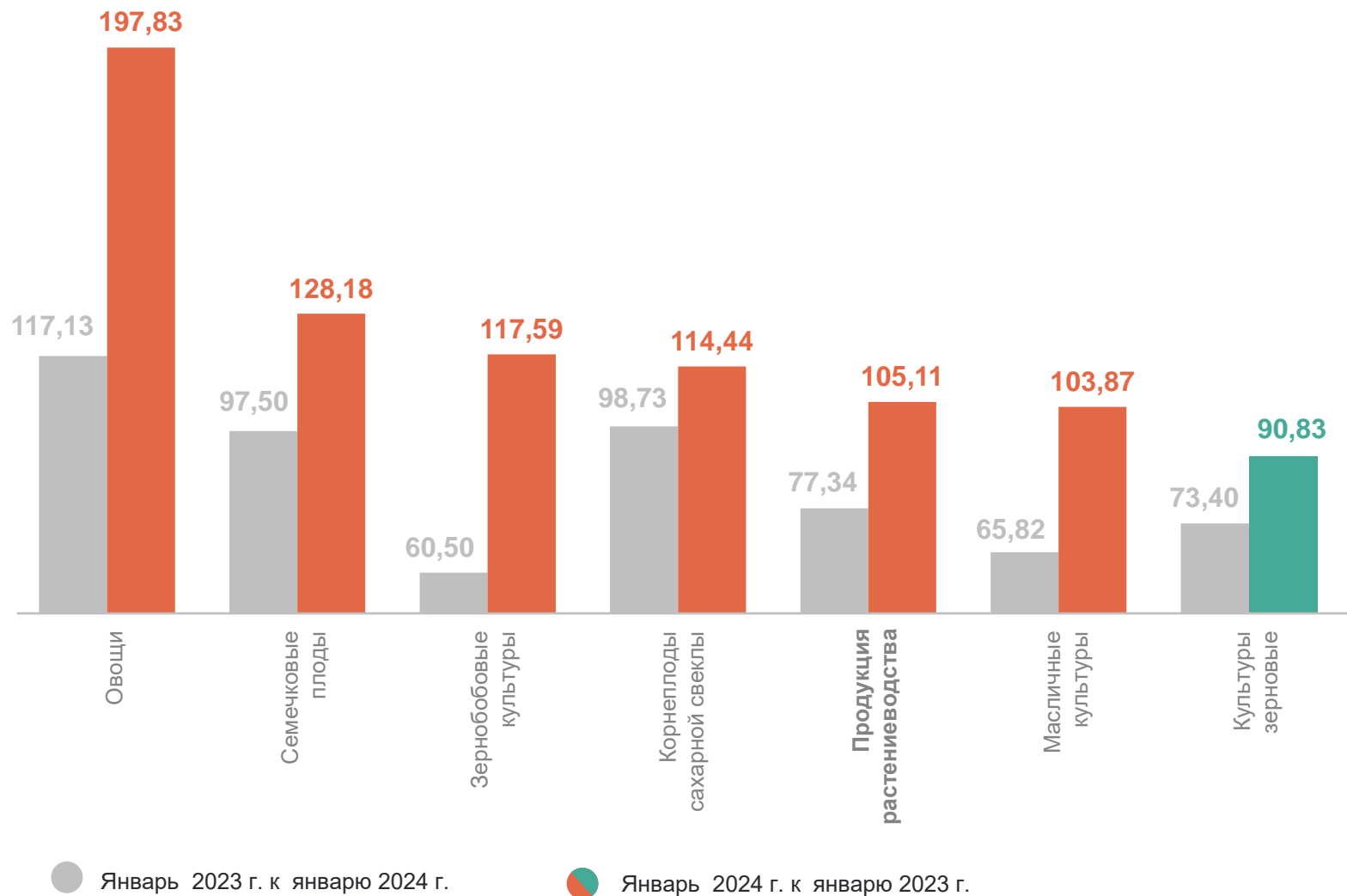
197,83 Овощи

128,18 Семечковые плоды

117,59 Зернобобовые культуры

114,44 Корнеплоды сахарной свеклы

90,83 Культуры зерновые



ИНДЕКСЫ ЦЕН ПРОИЗВОДИТЕЛЕЙ НА ПРОДУКЦИЮ ЖИВОТНОВОДСТВА

январь 2024 г. в % к предыдущему месяцу

ВОРОНЕЖСТАТ

98,54

Продукция
животноводства

101,80

Молоко

100,05

Крупный рогатый скот

97,42

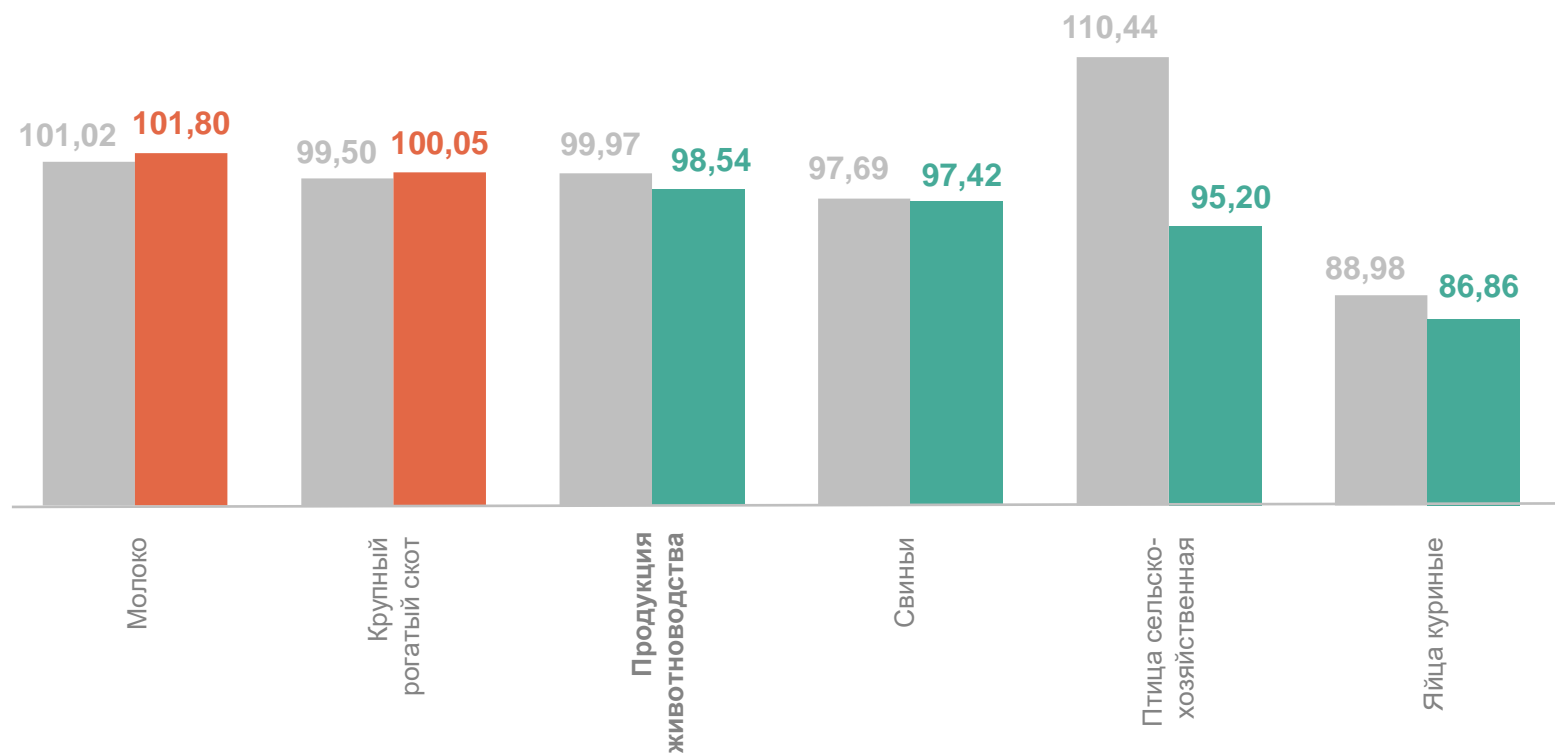
Свиньи

95,20

Птица
сельскохозяйственная

86,86

Яйца куриные



Январь 2023 г. к декабрю 2022 г.

Декабрь 2023 г. к ноябрю 2022 г.

ИНДЕКСЫ ЦЕН ПРОИЗВОДИТЕЛЕЙ НА ПРОДУКЦИЮ ЖИВОТНОВОДСТВА

январь 2024 г. в % к соответствующему месяцу предыдущего года

ВОРОНЕЖСТАТ

108,21

Продукция
животноводства

166,25

Яйца куриные

123,29

Птица
сельскохозяйственная

110,98

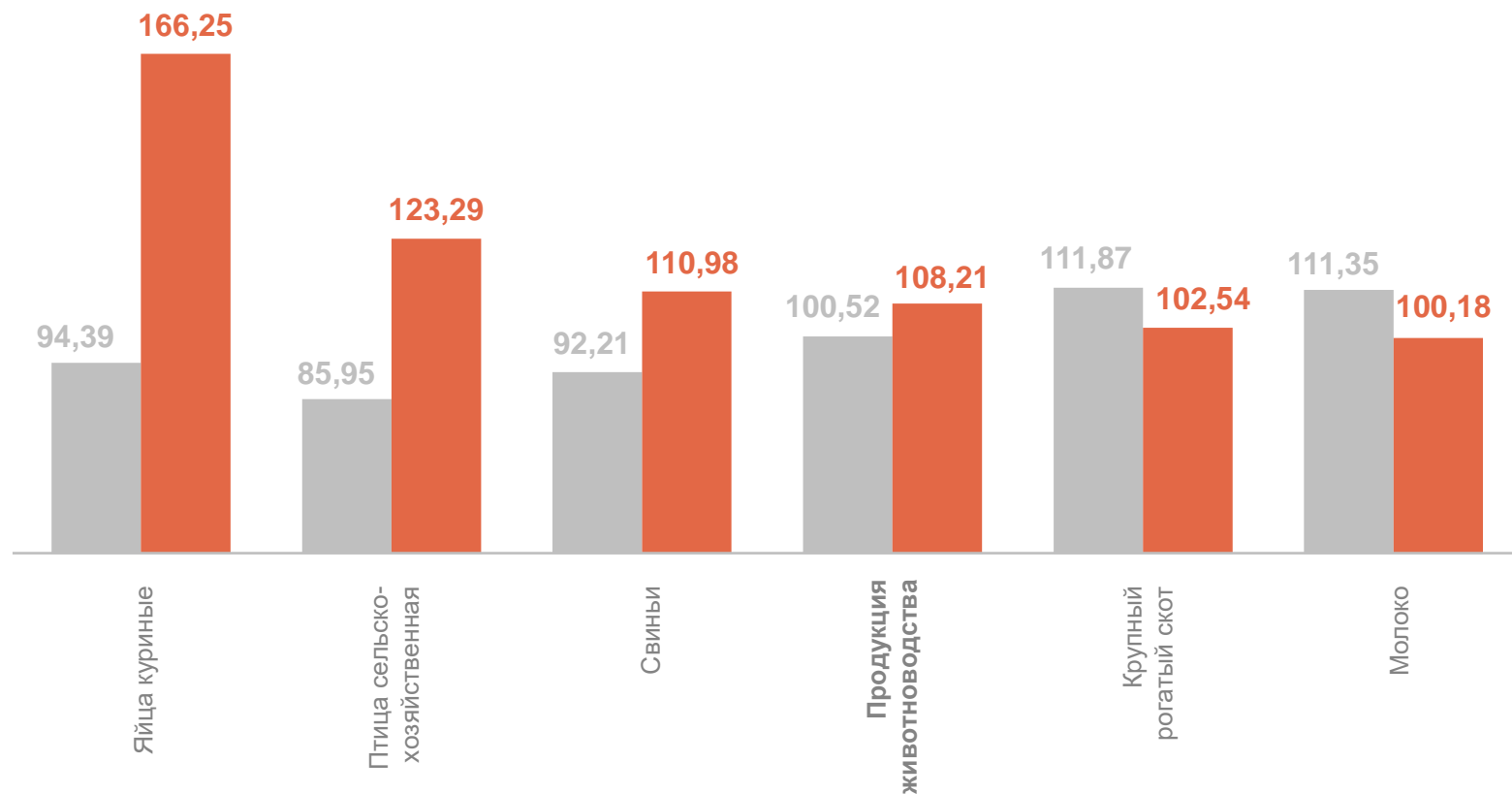
Свиньи

102,54

Крупный рогатый скот

100,18

Молоко



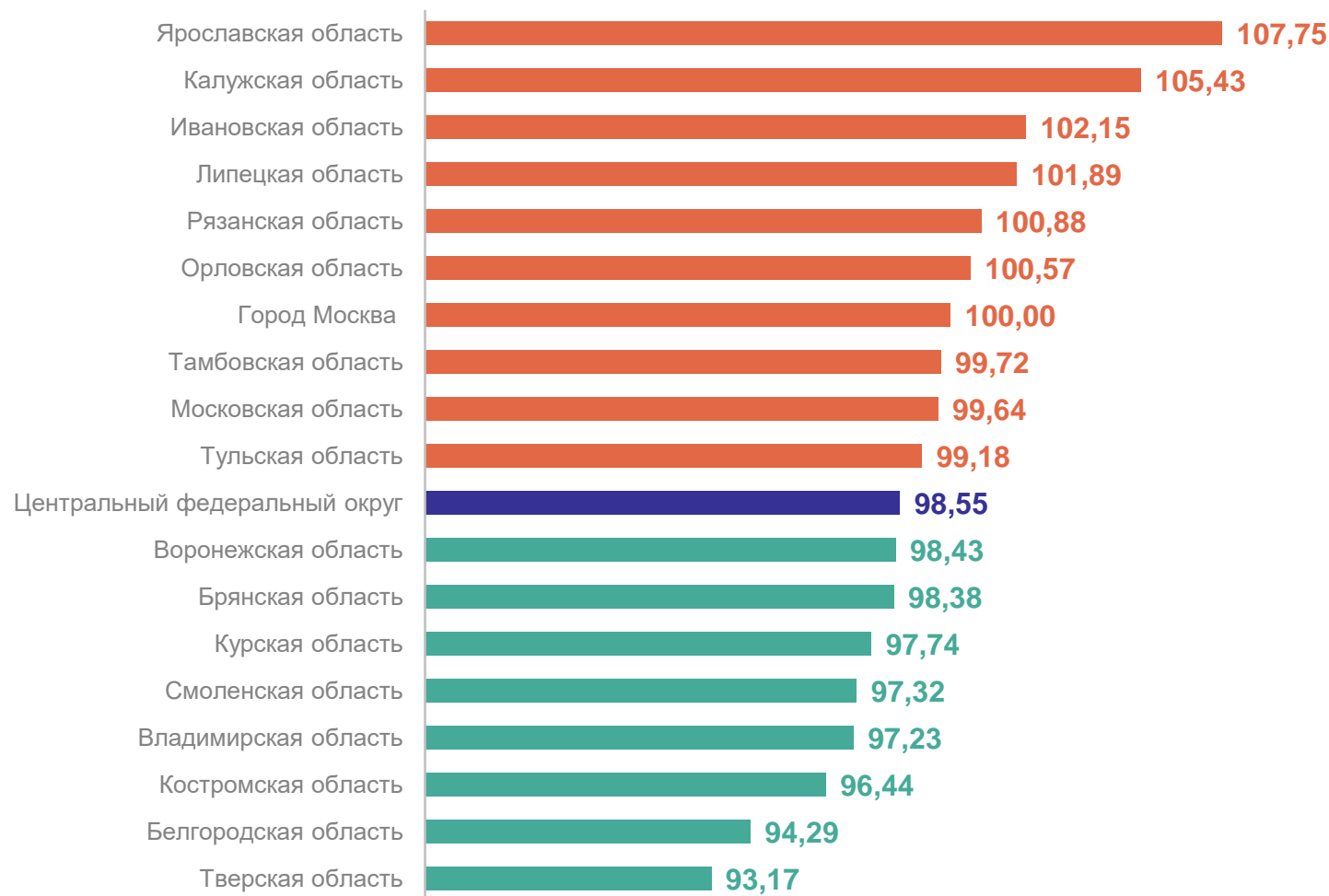
Январь 2023 г. к январю 2022 г.

Январь 2024 г. к январю 2023 г.

ИНДЕКСЫ ЦЕН ПРОИЗВОДИТЕЛЕЙ СЕЛЬСКОХОЗЯЙСТВЕННОЙ ПРОДУКЦИИ

январь 2024 г. в % к предыдущему месяцу

ВОРОНЕЖСТАТ



8

субъектов
значение индекса
меньше, чем по ЦФО

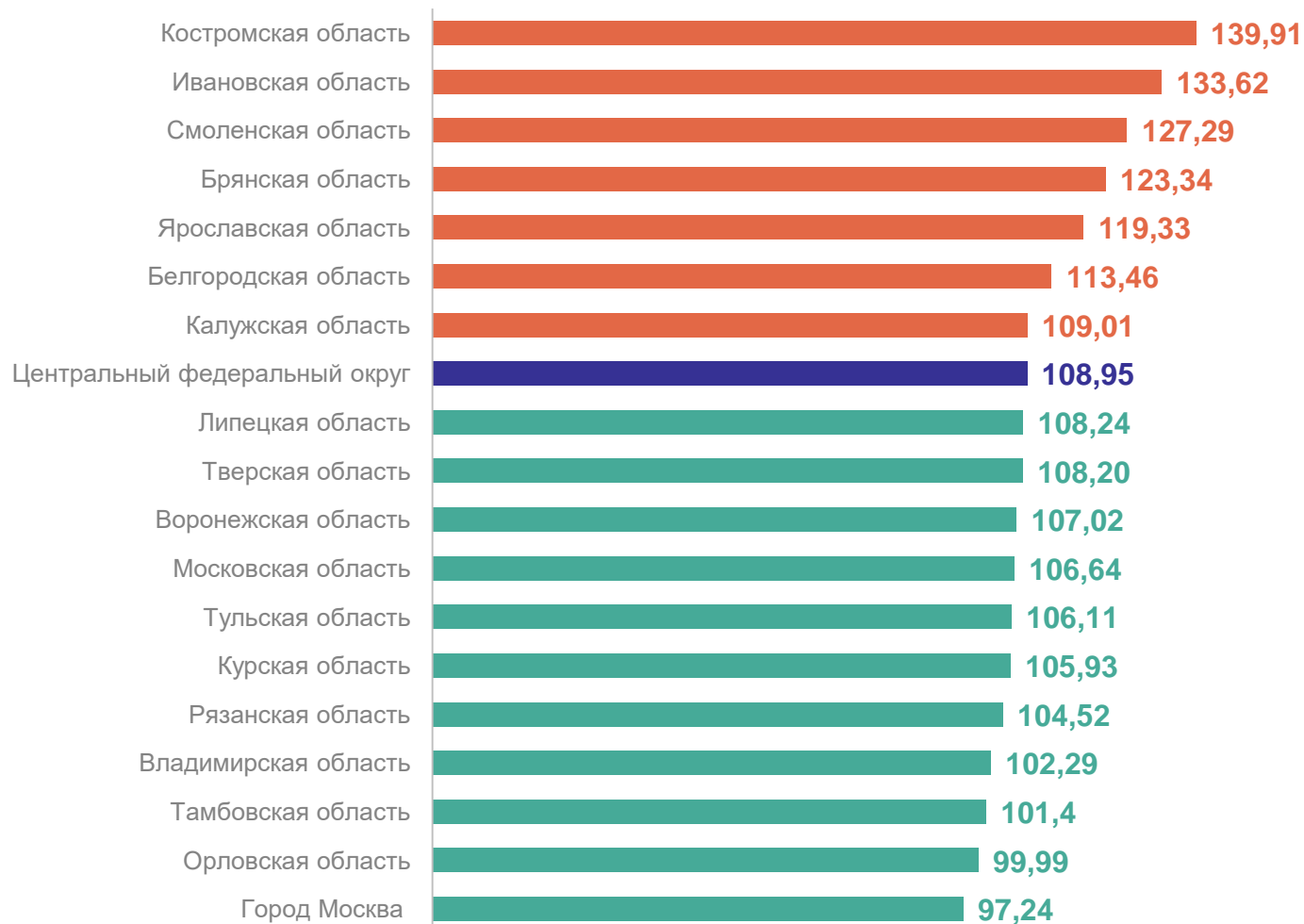
10

субъектов
значение индекса
больше, чем по ЦФО

ИНДЕКСЫ ЦЕН ПРОИЗВОДИТЕЛЕЙ СЕЛЬСКОХОЗЯЙСТВЕННОЙ ПРОДУКЦИИ

январь 2024 г. в % к соответствующему месяцу предыдущего года

ВОРОНЕЖСТАТ



11

субъектов
значение индекса
меньше, чем по ЦФО

7

субъектов
значение индекса
больше, чем по ЦФО