

ФЕДЕРАЛЬНАЯ СЛУЖБА ГОСУДАРСТВЕННОЙ СТАТИСТИКИ
Территориальный орган Федеральной службы государственной
статистики по Воронежской области

ИТОГИ ВСЕРОССИЙСКОЙ СЕЛЬСКОХОЗЯЙСТВЕННОЙ ПЕРЕПИСИ 2016 ГОДА ПО ВОРОНЕЖСКОЙ ОБЛАСТИ

Шифр 0396

Технические средства, производственные помещения, инфраструктура
Условия ведения хозяйственной деятельности



Воронеж 2018

Редакционная коллегия:

И.В. Соловьева - Председатель редакционной коллегии

С.В. Гриценко, И.Г. Киреева, Е.В. Киселева, Н.А. Куршина,
Н.Ю. Нецепляева, Е.А. Сорокина, М.Ф. Степанова

Итоги Всероссийской сельскохозяйственной переписи 2016 года по Воронежской области

Технические средства, производственные помещения, инфраструктура

Условия ведения хозяйственной деятельности

Статистический бюллетень/ Воронежстат. – Воронеж, 2018. – 157 с.

В бюллетене представлены итоги Всероссийской сельскохозяйственной переписи 2016 года о наличии технических средств, производственных помещений и обеспеченности объектами инфраструктуры в разрезе муниципальных районов (городских округов).

В бюллетене приведены данные о наличии сельскохозяйственной техники, машин и оборудования по видам и категориям хозяйств; производственных построек, теплиц и парников; группировки объектов переписи по обеспеченности тракторами и зерноуборочными комбайнами; производственной инфраструктуре, применении инновационных технологий, условиях ведения хозяйственной деятельности. Данные представлены в абсолютных и относительных показателях.

СПИСОК СОКРАЩЕНИЙ:

га - гектар
кВт - киловатт
л.с. - лошадиная сила

УСЛОВНЫЕ ОБОЗНАЧЕНИЯ:

- - явление отсутствует
0.0 - значение показателя меньше 0.1

В отдельных случаях незначительные расхождения между итогом и суммой данных объясняются их округлением.

СОДЕРЖАНИЕ

НАЛИЧИЕ ТЕХНИЧЕСКИХ СРЕДСТВ

Наличие тракторов в сельскохозяйственных организациях	7
Наличие тракторов в крестьянских (фермерских) хозяйствах и у индивидуальных предпринимателей	9
Наличие комбайнов в сельскохозяйственных организациях	11
Наличие комбайнов в крестьянских (фермерских) хозяйствах и у индивидуальных предпринимателей	13
Наличие сельскохозяйственной техники в сельскохозяйственных организациях	15
Наличие машин и оборудования в сельскохозяйственных организациях	17
Наличие сельскохозяйственной техники в крестьянских (фермерских) хозяйствах и у индивидуальных предпринимателей	19
Наличие машин и оборудования в крестьянских (фермерских) хозяйствах и у индивидуальных предпринимателей	21
Наличие сельскохозяйственной техники в личных подсобных и других индивидуальных хозяйствах граждан	23
Наличие машин и оборудования в личных подсобных и других индивидуальных хозяйствах граждан	25
Обеспеченность сельскохозяйственных организаций, крестьянских (фермерских) хозяйств и индивидуальных предпринимателей сельскохозяйственной техникой	27

ГРУППИРОВКИ ОБЪЕКТОВ ПЕРЕПИСИ ПО НАЛИЧИЮ ТРАКТОРОВ И ЗЕРНОУБОРОЧНЫХ КОМБАЙНОВ

Группировка сельскохозяйственных организаций по обеспеченности тракторами	39
---	----

Группировка сельскохозяйственных организаций по обеспеченности зерноуборочными комбайнами	49
Группировка крестьянских (фермерских) хозяйств и индивидуальных предпринимателей по обеспеченности тракторами	61
Группировка крестьянских (фермерских) хозяйств и индивидуальных предпринимателей по обеспеченности зерноуборочными комбайнами	71

НАЛИЧИЕ ПРОИЗВОДСТВЕННЫХ ПОСТРОЕК

Число сельскохозяйственных организаций, имевших производственные постройки	83
Наличие производственных построек в сельскохозяйственных организациях	85
Наличие производственных построек в крестьянских (фермерских) хозяйствах и у индивидуальных предпринимателей	87
Общая площадь зимних, весенних теплиц и парников в разрезе хозяйств населения	89
Число сельскохозяйственных организаций, обеспеченных объектами инфраструктуры	91
Число крестьянских (фермерских) хозяйств и индивидуальных предпринимателей, обеспеченных объектами инфраструктуры	94
Число личных подсобных и других индивидуальных хозяйств граждан, обеспеченных объектами инфраструктуры	97
Число сельскохозяйственных организаций, применявших инновационные технологии	100
Число крестьянских (фермерских) хозяйств и индивидуальных предпринимателей, применявших инновационные технологии	103
Число сельскохозяйственных организаций, имевших перерабатывающие мощности	106
Число крестьянских (фермерских) хозяйств и индивидуальных предпринимателей, имевших перерабатывающие мощности	109

УСЛОВИЯ ВЕДЕНИЯ ХОЗЯЙСТВЕННОЙ ДЕЯТЕЛЬНОСТИ

Число сельскохозяйственных организаций, крестьянских (фермерских) хозяйств и индивидуальных предпринимателей, получавших кредитные средства в 2015 году	112
Число крестьянских (фермерских) хозяйств и индивидуальных предпринимателей, получавших кредитные средства в 2015 году	115
Число сельскохозяйственных организаций, получавших субсидии (дотации) в 2015 году	118
Число крестьянских (фермерских) хозяйств и индивидуальных предпринимателей, получавших субсидии (дотации) в 2015 году	120
Число личных подсобных и других индивидуальных хозяйств граждан, пользовавшихся услугами организаций (хозяйств) и физических лиц для ведения сельскохозяйственной деятельности в 2015- 2016 годах	122
Число личных подсобных и других индивидуальных хозяйств граждан, пользовавшихся услугами сельскохозяйственных организаций для ведения сельскохозяйственной деятельности в растениеводстве в 2015- 2016 годах, по видам услуг	124
Число личных подсобных и других индивидуальных хозяйств граждан, пользовавшихся услугами сельскохозяйственных организаций для ведения сельскохозяйственной деятельности в животноводстве и прочих сферах в 2015- 2016 годах, по видам услуг	127
Число личных подсобных и других индивидуальных хозяйств граждан, пользовавшихся услугами крестьянских (фермерских) хозяйств для ведения сельскохозяйственной деятельности в растениеводстве в 2015- 2016 годах, по видам услуг	130
Число личных подсобных и других индивидуальных хозяйств граждан, пользовавшихся услугами крестьянских (фермерских) хозяйств для ведения сельскохозяйственной деятельности в животноводстве и прочих сферах в 2015- 2016 годах, по видам услуг	133
Число личных подсобных и других индивидуальных хозяйств граждан, пользовавшихся услугами индивидуальных предпринимателей для ведения сельскохозяйственной деятельности в растениеводстве в 2015- 2016 годах, по видам услуг	136

Число личных подсобных и других индивидуальных хозяйств граждан, пользовавшихся услугами индивидуальных предпринимателей для ведения сельскохозяйственной деятельности в животноводстве и прочих сферах в 2015- 2016 годах, по видам услуг	139
Число личных подсобных и других индивидуальных хозяйств граждан, пользовавшихся услугами родственников, соседей для ведения сельскохозяйственной деятельности в растениеводстве в 2015- 2016 годах, по видам услуг	142
Число личных подсобных и других индивидуальных хозяйств граждан, пользовавшихся услугами родственников, соседей для ведения сельскохозяйственной деятельности в животноводстве и прочих сферах в 2015- 2016 годах, по видам услуг	145
Методологические пояснения	148
Диаграммы	151

НАЛИЧИЕ ТЕХНИЧЕСКИХ СРЕДСТВ

НАЛИЧИЕ ТРАКТОРОВ¹⁾ В СЕЛЬСКОХОЗЯЙСТВЕННЫХ ОРГАНИЗАЦИЯХ

(на 1 июля 2016 года)

штук

	Тракторы - всего	В том числе с мощностью двигателя				Из всех тракторов в возрасте		
		до 37.0 кВт (до 50.3 л.с.)	37.0- 75.0 кВт (50.3 - 102.0 л.с.)	75.1 -150.0 кВт (102.1 - 204 л.с.)	свыше 150.0 кВт (свыше 204.0 л.с.)	до 4 лет	4-8 лет	9 лет и более
Воронежская область	9413	341	4864	2624	1584	1556	2229	5628
Городские округа								
город Воронеж	81	46	34	1	-	1	2	78
Борисоглебский	144	-	76	42	26	28	45	71
город Нововоронеж	-	-	-	-	-	-	-	-
Муниципальные районы								
Аннинский	633	16	348	186	83	130	141	362
Бобровский	309	6	145	71	87	60	78	171
Богучарский	377	11	244	80	42	47	75	255
Бутурлиновский	305	3	117	116	69	51	111	143
Верхнемамонский	278	8	155	62	53	27	47	204
Верхнехавский	190	9	132	22	27	27	38	125
Воробьёвский	225	15	96	74	40	32	108	85
Грибановский	126	2	81	22	21	32	41	53
Калачеевский	401	6	255	91	49	54	73	274
Каменский	116	3	50	41	22	44	30	42
Кантемировский	353	15	211	65	62	59	56	238
Каширский	164	1	74	50	39	23	53	88
Лискинский	429	21	214	112	82	81	111	237
Нижнедевицкий	200	-	94	72	34	23	76	101
Новоусманский	251	6	130	91	24	21	103	127

	Тракторы - всего	В том числе с мощностью двигателя				Из всех тракторов в возрасте		
		до 37.0 кВт (до 50.3 л.с.)	37.0- 75.0 кВт (50.3 - 102.0 л.с.)	75.1 -150.0 кВт (102.1 - 204 л.с.)	свыше 150.0 кВт (свыше 204.0 л.с.)	до 4 лет	4-8 лет	9 лет и более
Новохопёрский	246	4	143	43	56	33	73	140
Ольховатский	125	-	72	30	23	20	31	74
Острогожский	280	21	138	82	39	49	75	156
Павловский	497	9	270	129	89	65	53	379
Панинский	323	3	166	91	63	52	56	215
Петропавловский	291	7	175	62	47	37	54	200
Поворинский	201	1	92	72	36	48	38	115
Подгоренский	225	2	104	81	38	34	77	114
Рамонский	202	8	90	61	43	35	61	106
Репьёвский	155	-	52	60	43	38	63	54
Россошанский	547	30	215	231	71	80	121	346
Семилукский	421	14	221	122	64	71	56	294
Таловский	380	44	190	92	54	69	68	243
Терновский	270	8	145	76	41	55	62	153
Хохольский	258	10	153	58	37	50	54	154
Эртильский	410	12	182	136	80	80	99	231

¹⁾ Собственные и арендованные.

НАЛИЧИЕ ТРАКТОРОВ¹⁾ В КРЕСТЬЯНСКИХ (ФЕРМЕРСКИХ) ХОЗЯЙСТВАХ И У ИНДИВИДУАЛЬНЫХ ПРЕДПРИНИМАТЕЛЕЙ

(на 1 июля 2016 года)

штук

	Тракторы - всего	В том числе с мощностью двигателя				Из всех тракторов в возрасте		
		до 37.0 кВт (до 50.3 л.с.)	37.0 - 75.0 кВт (50.3 - 102.0 л.с.)	75.1 - 150.0 кВт (102.1 - 204 л.с.)	свыше 150.0 кВт (свыше 204.0 л.с.)	до 4 лет	4 - 8 лет	9 лет и более
Воронежская область	6867	199	4110	1953	605	1168	1437	4262
Городские округа								
город Воронеж	-	-	-	-	-	-	-	-
Борисоглебский	197	5	118	59	15	32	34	131
город Нововоронеж	-	-	-	-	-	-	-	-
Муниципальные районы								
Аннинский	381	2	256	93	30	54	94	233
Бобровский	250	4	161	51	34	50	59	141
Богучарский	312	12	216	73	11	40	62	210
Бутурлиновский	86	4	59	19	4	19	24	43
Верхнемамонский	180	11	113	44	12	22	33	125
Верхнехавский	214	12	119	61	22	63	67	84
Воробьёвский	235	-	150	67	18	44	64	127
Грибановский	287	12	160	83	32	62	42	183
Калачеевский	314	2	160	112	40	63	83	168
Каменский	58	5	36	14	3	11	25	22
Кантемировский	439	8	270	132	29	39	69	331
Каширский	476	11	272	151	42	85	122	269
Лискинский	47	7	27	11	2	2	1	44
Нижнедевицкий	86	-	47	30	9	15	15	56
Новоусманский	69	1	40	19	9	21	15	33

	Тракторы - всего	В том числе с мощностью двигателя				Из всех тракторов в возрасте		
		до 37.0 кВт (до 50.3 л.с.)	37.0 - 75.0 кВт (50.3 - 102.0 л.с.)	75.1 - 150.0 кВт (102.1 - 204 л.с.)	свыше 150.0 кВт (свыше 204.0 л.с.)	до 4 лет	4 - 8 лет	9 лет и более
Новохопёрский	286	22	165	70	29	59	52	175
Ольховатский	210	2	150	46	12	51	46	113
Острогожский	158	7	93	44	14	18	26	114
Павловский	89	3	59	24	3	8	20	61
Панинский	247	1	138	81	27	45	59	143
Петропавловский	462	3	259	154	46	47	80	335
Поворинский	166	-	65	77	24	23	45	98
Подгоренский	67	2	25	39	1	9	8	50
Рамонский	72	-	51	16	5	20	13	39
Репьёвский	73	4	37	27	5	3	12	58
Россошанский	314	7	213	77	17	35	56	223
Семилукский	143	5	95	38	5	26	22	95
Таловский	483	21	291	114	57	107	81	295
Терновский	178	2	111	42	23	34	39	105
Хохольский	142	9	72	45	16	30	35	77
Эртильский	146	15	82	40	9	31	34	81

¹⁾ Собственные и арендованные.

НАЛИЧИЕ КОМБАЙНОВ¹⁾ В СЕЛЬСКОХОЗЯЙСТВЕННЫХ ОРГАНИЗАЦИЯХ

(на 1 июля 2016 года)

штук

	Комбайны зерно- уборочные - всего	В том числе в возрасте			Комбайны кукурузо- уборочные	Комбайны картофеле- уборочные	Машины свекло- уборочные (без ботво- уборочных)	Комбайны кормо- уборочные - всего	В том числе в возрасте		
		до 4 лет	4-8 лет	9 лет и более					до 4 лет	4-8 лет	9 лет и более
Воронежская область	2047	582	657	808	53	30	207	341	79	117	145
Городские округа											
город Воронеж	-	-	-	-	-	-	-	-	-	-	-
Борисоглебский	43	21	6	16	-	-	-	1	-	1	-
город Нововоронеж	-	-	-	-	-	-	-	-	-	-	-
Муниципальные районы											
Аннинский	100	19	41	40	3	1	19	24	9	8	7
Бобровский	62	19	24	19	-	-	5	11	2	3	6
Богучарский	104	33	11	60	1	-	1	5	-	2	3
Бутурлиновский	64	9	25	30	-	-	3	17	4	12	1
Верхнемамонский	40	13	21	6	1	-	-	15	2	5	8
Верхнехавский	29	7	13	9	1	-	3	2	-	2	-
Воробьёвский	45	13	28	4	2	-	8	8	2	5	1
Грибановский	49	20	16	13	1	-	6	-	-	-	-
Калачеевский	84	28	16	40	1	1	14	29	8	8	13
Каменский	22	11	9	2	-	-	-	4	1	2	1
Кантемировский	70	28	18	24	3	-	11	23	10	8	5
Каширский	23	2	10	11	-	1	-	4	-	4	-
Лискинский	63	27	19	17	-	-	13	33	14	8	11
Нижнедевицкий	73	9	34	30	1	-	-	7	1	2	4
Новоусманский	43	9	21	13	-	12	2	7	-	6	1

	Комбайны зерно- уборочные - всего	В том числе в возрасте			Комбайны кукурузо- уборочные	Комбайны картофеле- уборочные	Машины свекло- уборочные (без ботво- уборочных)	Комбайны кормо- уборочные - всего	В том числе в возрасте		
		до 4 лет	4-8 лет	9 лет и более					до 4 лет	4-8 лет	9 лет и более
Новохопёрский	53	9	23	21	2	1	8	-	-	-	-
Ольховатский	23	1	1	21	-	-	7	2	-	-	2
Острогожский	126	50	43	33	1	-	3	4	2	-	2
Павловский	81	30	21	30	15	1	1	28	5	5	18
Панинский	56	14	20	22	-	2	5	3	1	1	1
Петропавловский	61	18	18	25	2	-	8	5	-	1	4
Поворинский	55	21	20	14	-	-	7	1	-	-	1
Подгоренский	36	15	2	19	2	-	3	5	-	-	5
Рамонский	55	16	8	31	-	2	2	9	2	2	5
Репьёвский	60	25	29	6	-	-	2	3	2	1	-
Россошанский	84	28	21	35	7	3	10	25	5	10	10
Семилукский	141	17	38	86	1	1	4	7	-	3	4
Таловский	84	13	31	40	1	-	17	20	2	8	10
Терновский	78	15	22	41	3	-	24	9	1	2	6
Хохольский	35	6	20	9	4	-	1	12	2	4	6
Эртильский	105	36	28	41	1	5	20	18	4	4	10

¹⁾ Собственные и арендованные.

НАЛИЧИЕ КОМБАЙНОВ¹⁾ В КРЕСТЬЯНСКИХ (ФЕРМЕРСКИХ) ХОЗЯЙСТВАХ И У ИНДИВИДУАЛЬНЫХ ПРЕДПРИНИМАТЕЛЕЙ

(на 1 июля 2016 года)

штук

	Комбайны зерно- уборочные - всего	В том числе в возрасте			Комбайны кукурузо- уборочные	Комбайны картофеле- уборочные	Машины свекло- уборочные (без ботво- уборочных)	Комбайны кормо- уборочные - всего	В том числе в возрасте		
		до 4 лет	4-8 лет	9 лет и более					до 4 лет	4-8 лет	9 лет и более
Воронежская область	2019	349	331	1339	18	28	40	87	17	22	48
Городские округа											
город Воронеж	-	-	-	-	-	-	-	-	-	-	-
Борисоглебский	52	10	4	38	-	-	-	1	-	-	1
город Нововоронеж	-	-	-	-	-	-	-	-	-	-	-
Муниципальные районы											
Аннинский	118	23	23	72	-	1	3	5	-	-	5
Бобровский	78	11	18	49	1	3	-	7	2	2	3
Богучарский	73	13	15	45	-	-	-	1	-	-	1
Бутурлиновский	25	4	10	11	-	2	-	-	-	-	-
Верхнемамонский	49	7	22	20	-	-	-	1	1	-	-
Верхнехавский	41	8	10	23	-	7	4	2	-	2	-
Воробьёвский	73	16	13	44	-	-	2	5	1	2	2
Грибановский	82	18	14	50	4	2	2	2	-	1	1
Калачеевский	104	24	23	57	4	1	3	11	4	4	3
Каменский	18	4	5	9	-	-	-	-	-	-	-
Кантемировский	150	11	16	123	-	-	-	1	-	-	1
Каширский	158	12	13	133	1	4	3	-	-	-	-
Лискинский	8	-	4	4	-	-	-	4	-	4	-
Нижнедевицкий	19	7	2	10	-	-	-	1	-	-	1
Новоусманский	11	7	2	2	1	4	-	3	2	1	-

	Комбайны зерно- уборочные - всего	В том числе в возрасте			Комбайны кукурузо- уборочные	Комбайны картофеле- уборочные	Машины свекло- уборочные (без ботво- уборочных)	Комбайны кормо- уборочные - всего	В том числе в возрасте		
		до 4 лет	4-8 лет	9 лет и более					до 4 лет	4-8 лет	9 лет и более
Новохопёрский	75	19	10	46	1	-	2	4	2	1	1
Ольховатский	55	14	4	37	1	-	4	10	2	-	8
Острогожский	46	7	2	37	-	-	-	5	1	1	3
Павловский	31	2	2	27	-	-	-	-	-	-	-
Панинский	79	14	13	52	-	-	-	1	-	1	-
Петропавловский	135	21	11	103	2	-	-	4	-	1	3
Поворинский	46	7	6	33	-	-	-	3	-	-	3
Подгоренский	18	2	1	15	2	1	-	2	-	-	2
Рамонский	17	3	4	10	-	1	-	1	1	-	-
Репьёвский	29	3	3	23	-	-	-	1	-	-	1
Россошанский	118	17	20	81	-	-	-	3	-	-	3
Семилукский	42	2	9	31	-	-	-	1	-	-	1
Таловский	123	27	22	74	-	2	3	2	1	-	1
Терновский	57	12	13	32	-	-	-	4	-	1	3
Хохольский	34	13	6	15	1	-	14	1	-	-	1
Эртильский	55	11	11	33	-	-	-	1	-	1	-

¹⁾ Собственные и арендованные.

НАЛИЧИЕ СЕЛЬСКОХОЗЯЙСТВЕННОЙ ТЕХНИКИ¹⁾ В СЕЛЬСКОХОЗЯЙСТВЕННЫХ ОРГАНИЗАЦИЯХ

(на 1 июля 2016 года)

штук

	Плуги	Сеялки	Картофеле- сажалки	Разбрасы- ватели органических удобрений	Машины для защиты растений	Машины для внесения минеральных удобрений и известки	Машины, установки, аппараты дождевальные и поливальные, насосные станции	Косил- ки	Пресс- подбор- щики	Погрузчики сельского- хозяйствен- ные
Воронежская область	2523	4101	42	286	1000	816	160	1088	606	962
Городские округа										
город Воронеж	9	-	1	-	-	1	4	4	4	3
Борисоглебский	49	100	1	2	8	13	-	11	3	11
город Нововоронеж	-	-	-	-	-	-	-	-	-	-
Муниципальные районы										
Аннинский	119	199	2	22	70	50	14	86	37	56
Бобровский	61	98	-	15	15	20	1	47	44	33
Богучарский	128	211	2	7	32	20	4	50	21	37
Бутурлиновский	94	150	1	8	34	31	8	32	23	13
Верхнемамонский	58	121	-	17	21	17	-	29	21	23
Верхнехавский	36	89	1	5	10	8	1	5	3	18
Воробьёвский	77	103	1	11	31	15	1	23	12	14
Грибановский	29	74	-	10	8	35	-	8	3	23
Калачеевский	129	211	-	10	35	33	6	62	23	59
Каменский	36	51	-	4	6	10	1	18	13	18
Кантемировский	114	192	1	9	40	32	24	67	30	42
Каширский	33	52	8	8	11	8	-	16	14	9
Лискинский	27	84	1	4	90	45	-	73	46	76
Нижнедевицкий	65	87	-	8	27	35	-	18	8	12
Новоусманский	41	87	7	13	58	21	16	26	14	45

	Плуги	Сеялки	Картофеле- сажалки	Разбрасы- ватели органических удобрений	Машины для защиты растений	Машины для внесения минеральных удобрений и известки	Машины, установки, аппараты дождевальные и поливальные, насосные станции	Косил- ки	Пресс- подбор- щики	Погрузчики сельскогохо- зяйствен- ные
Новохопёрский	64	120	2	9	23	14	17	20	15	24
Ольховатский	38	39	-	2	7	16	-	8	11	16
Острогожский	60	109	-	6	35	31	1	40	9	7
Павловский	175	217	3	10	65	50	8	86	39	59
Панинский	98	154	-	5	33	18	3	17	7	30
Петропавловский	139	161	-	3	20	22	-	27	16	23
Поворинский	64	90	-	3	13	17	9	15	4	12
Подгоренский	73	147	-	9	41	16	-	22	11	33
Рамонский	32	83	2	2	18	15	11	30	17	40
Репьёвский	33	73	-	-	18	20	-	15	8	12
Россошанский	156	208	1	13	50	30	15	63	46	51
Семилукский	128	162	2	6	65	44	5	23	15	38
Таловский	98	202	-	8	40	32	5	45	23	29
Терновский	86	135	-	26	15	45	-	29	17	28
Хохольский	52	88	1	11	17	22	1	34	26	36
Эртильский	122	204	5	20	44	30	5	39	23	32

¹⁾ Собственные и арендованные.

НАЛИЧИЕ МАШИН И ОБОРУДОВАНИЯ" В СЕЛЬСКОХОЗЯЙСТВЕННЫХ ОРГАНИЗАЦИЯХ

(на 1 июля 2016 года)

штук

	Бороны всех видов, кроме дисковых	Бороны дисковые	Машины для после- уборочной обработки зерна	Сушилки для после- уборочной сушки зерна перед закладкой на хранение	Установки доильные	Очистители- охладители молока	Раздатчики кормов для крупного рогатого скота	Раздатчики кормов для свиней	Автомобили грузовые
Воронежская область	12118	1473	514	149	717	280	486	131	5019
Городские округа									
город Воронеж	5	3	-	-	-	-	-	-	45
Борисоглебский	68	21	8	3	2	2	-	-	63
город Нововоронеж	-	-	-	-	-	-	-	-	-
Муниципальные районы									
Аннинский	693	69	26	10	65	36	44	-	337
Бобровский	386	55	15	4	18	9	14	1	123
Богучарский	1030	124	23	9	9	5	10	1	197
Бутурлиновский	237	55	6	5	18	9	13	-	146
Верхнемамонский	41	21	9	2	27	10	19	-	167
Верхнехавский	156	44	7	1	-	-	-	55	67
Воробьёвский	289	25	13	4	15	4	11	1	119
Грибановский	95	11	7	2	4	1	1	-	66
Калачеевский	842	55	32	7	34	10	32	18	266
Каменский	133	20	11	4	18	9	20	-	60
Кантемировский	205	105	12	1	49	8	38	-	189
Каширский	52	25	7	1	16	11	13	-	94
Лискинский	23	29	18	-	68	16	59	17	244
Нижнедевицкий	404	34	14	1	13	10	1	-	107
Новоусманский	69	54	13	6	34	6	8	-	141

	Бороны всех видов, кроме дисковых	Бороны дисковые	Машины для после- уборочной обработки зерна	Сушилки для после- уборочной сушки зерна перед закладкой на хранение	Установки доильные	Очистители- охладители молока	Раздатчики кормов для крупного рогатого скота	Раздатчики кормов для свиней	Автомобили грузовые
Новохопёрский	228	69	14	4	2	1	1	18	153
Ольховатский	93	15	2	2	7	7	14	-	65
Острогжский	275	52	3	3	12	2	3	-	154
Павловский	2488	80	58	19	65	10	58	19	339
Панинский	361	33	12	4	-	-	4	-	145
Петропавловский	566	32	23	4	-	1	-	-	136
Поворинский	552	22	8	1	-	-	-	-	115
Подгоренский	663	25	8	2	-	-	-	-	107
Рамонский	259	21	20	7	7	3	15	-	110
Репьёвский	84	30	8	5	-	-	3	1	61
Россошанский	558	68	63	11	99	35	42	-	290
Семилукский	360	115	10	1	11	7	5	-	251
Таловский	288	42	19	5	60	24	14	-	187
Терновский	408	41	11	10	19	14	8	-	109
Хохольский	4	23	17	1	8	9	14	-	111
Эртильский	203	55	17	10	37	21	22	-	255

¹⁾ Собственные и арендованные.

**НАЛИЧИЕ СЕЛЬСКОХОЗЯЙСТВЕННОЙ ТЕХНИКИ¹⁾ В КРЕСТЬЯНСКИХ (ФЕРМЕРСКИХ) ХОЗЯЙСТВАХ
И У ИНДИВИДУАЛЬНЫХ ПРЕДПРИНИМАТЕЛЕЙ**

(на 1 июля 2016 года)

штук

	Плуги	Сеялки	Картофеле- сажалки	Разбрасы- ватели органических удобрений	Машины для защиты растений	Машины для внесения минеральных удобрений и известки	Машины, установки, аппараты дождевальные и поливальные, насосные станции	Косил- ки	Пресс- подбор- щики	Погрузчики сельского- хозяйствен- ные
Воронежская область	3618	4107	81	90	295	319	22	1283	156	217
Городские округа										
город Воронеж	-	-	-	-	-	-	-	-	-	-
Борисоглебский	91	121	1	-	1	2	-	29	2	2
город Нововоронеж	-	-	-	-	-	-	-	-	-	-
Муниципальные районы										
Аннинский	195	212	2	8	1	3	-	53	6	11
Бобровский	129	152	10	10	42	32	3	51	20	43
Богучарский	156	184	1	-	1	1	-	81	1	1
Бутурлиновский	47	52	3	1	1	-	-	23	-	2
Верхнемамонский	110	127	-	-	1	1	-	33	6	3
Верхнехавский	119	97	10	2	1	4	-	21	2	4
Воробьёвский	95	105	-	-	-	-	-	46	-	-
Грибановский	127	164	6	16	24	24	1	50	11	29
Калачеевский	158	198	1	-	25	19	-	58	4	7
Каменский	18	29	-	-	1	-	-	7	-	1
Кантемировский	294	313	-	2	27	58	-	114	3	6
Каширский	241	277	26	-	90	111	-	66	2	10
Лискинский	11	21	-	-	3	-	2	11	1	-
Нижедевицкий	41	42	-	12	-	-	3	16	7	-
Новоусманский	31	44	5	-	-	-	3	13	18	2

	Плуги	Сеялки	Картофеле- сажалки	Разбрасы- ватели органических удобрений	Машины для защиты растений	Машины для внесения минеральных удобрений и известки	Машины, установки, аппараты дождевальные и поливальные, насосные станции	Косил- ки	Пресс- подбор- щики	Погрузчики сельскогохо- зяйствен- ные
Новохопёрский	133	169	-	1	1	1	-	52	3	1
Ольховатский	166	144	4	23	35	17	10	57	26	35
Острогожский	72	80	-	-	2	1	-	43	3	1
Павловский	62	72	-	-	-	-	-	11	-	-
Панинский	144	134	-	-	-	-	-	45	-	-
Петропавловский	341	331	3	3	4	8	-	78	6	11
Поворинский	71	76	-	-	-	-	-	30	-	-
Подгоренский	38	44	-	3	3	2	-	16	5	1
Рамонский	29	28	-	-	-	-	-	11	-	-
Репьёвский	36	45	2	-	9	10	-	11	2	11
Россошанский	162	223	1	-	2	-	-	56	2	6
Семилукский	67	68	4	5	8	3	-	20	5	4
Таловский	236	271	2	3	4	14	-	103	15	17
Терновский	92	117	-	-	-	-	-	41	-	-
Хохольский	45	83	-	1	9	8	-	18	6	7
Эртильский	61	84	-	-	-	-	-	19	-	2

¹⁾ Собственные и арендованные.

**НАЛИЧИЕ МАШИН И ОБОРУДОВАНИЯ¹⁾ В КРЕСТЬЯНСКИХ (ФЕРМЕРСКИХ) ХОЗЯЙСТВАХ
И У ИНДИВИДУАЛЬНЫХ ПРЕДПРИНИМАТЕЛЕЙ**

(на 1 июля 2016 года)

штук

	Бороны всех видов, кроме дисковых	Бороны дисковые	Машины для после- уборочной обработки зерна	Сушилки для после- уборочной сушки зерна перед закладкой на хранение	Установки доильные	Очистители- охладители молока	Раздатчики кормов для крупного рогатого скота	Раздатчики кормов для свиней	Автомобили грузовые
Воронежская область	4680	1191	121	35	87	11	10	1	2155
Городские округа									
город Воронеж	-	-	-	-	-	-	-	-	-
Борисоглебский	240	8	6	-	-	-	-	-	51
город Нововоронеж	-	-	-	-	-	-	-	-	-
Муниципальные районы									
Аннинский	110	39	1	-	-	-	-	-	104
Бобровский	285	60	21	5	6	2	-	-	95
Богучарский	3	2	-	-	2	-	-	-	132
Бутурлиновский	-	4	-	-	-	-	-	-	22
Верхнемамонский	26	12	-	-	1	1	-	-	72
Верхнехавский	150	8	7	1	-	-	-	-	78
Воробьёвский	-	-	-	-	-	-	-	-	76
Грибановский	555	102	22	7	-	-	-	-	82
Калачеевский	171	57	14	6	-	-	-	-	79
Каменский	20	2	-	-	-	-	-	-	16
Кантемировский	175	144	4	-	-	-	-	-	141
Каширский	138	25	4	6	-	-	1	-	104
Лискинский	3	-	-	-	1	-	-	-	19
Нижнедевицкий	32	11	-	-	-	-	-	-	24
Новоусманский	34	-	-	-	16	-	1	-	25

	Бороны всех видов, кроме дисковых	Бороны дисковые	Машины для после-уборочной обработки зерна	Сушилки для после-уборочной сушки зерна перед закладкой на хранение	Установки доильные	Очистители-охладители молока	Раздатчики кормов для крупного рогатого скота	Раздатчики кормов для свиней	Автомобили грузовые
Новохопёрский	53	5	2	1	2	2	2	-	84
Ольховатский	254	79	10	3	38	5	2	-	73
Острогожский	48	20	1	-	1	-	-	1	43
Павловский	-	-	-	-	-	-	-	-	28
Панинский	-	-	-	-	-	-	-	-	81
Петропавловский	368	36	1	1	2	-	-	-	136
Поворинский	-	-	-	-	-	-	-	-	67
Подгоренский	94	13	-	-	1	-	2	-	19
Рамонский	-	-	-	-	-	-	-	-	13
Репьёвский	-	11	10	-	-	-	-	-	22
Россошанский	106	12	1	-	3	-	-	-	111
Семилукский	103	7	-	-	-	-	-	-	67
Таловский	1711	506	5	5	14	1	-	-	144
Терновский	-	-	-	-	-	-	-	-	51
Хохольский	1	27	12	-	-	-	2	-	54
Эртильский	-	1	-	-	-	-	-	-	42

¹⁾ Собственные и арендованные.

НАЛИЧИЕ СЕЛЬСКОХОЗЯЙСТВЕННОЙ ТЕХНИКИ В ЛИЧНЫХ ПОДСОБНЫХ И ДРУГИХ ИНДИВИДУАЛЬНЫХ ХОЗЯЙСТВАХ ГРАЖДАН

(на 1 июля 2016 года)

штук

	Тракторы - всего	В том числе с мощностью двигателя				Газонокосилки
		до 18.0 кВт (до 24.5 л.с.)	18.0-37.0 кВт (24.5 - 50.3 л.с.)	37.1-59.0 кВт (50.4 - 80.2 л.с.)	свыше 59.0 кВт (свыше 80.2 л.с.)	
Воронежская область	8822	2311	2763	3025	723	74959
Городские округа						
город Воронеж	24	14	-	10	-	6509
Борисоглебский	135	22	45	48	20	2916
город Нововоронеж	-	-	-	-	-	296
Муниципальные районы						
Аннинский	315	87	104	87	37	2184
Бобровский	391	97	85	191	18	1802
Богучарский	235	73	84	67	11	812
Бутурлиновский	245	73	70	91	11	1909
Верхнемамонский	263	99	68	85	11	2615
Верхнехавский	195	65	55	53	22	680
Воробьёвский	249	38	111	76	24	320
Грибановский	435	42	128	234	31	1234
Калачеевский	344	104	113	106	21	1857
Каменский	218	35	80	91	12	78
Кантемировский	537	146	213	150	28	2036
Каширский	259	81	46	84	48	2598
Лискинский	252	98	60	70	24	4218
Нижнедевицкий	188	37	45	81	25	1152
Новоусманский	195	49	73	58	15	10845

	Тракторы - всего	В том числе с мощностью двигателя				Газонокосилки
		до 18.0 кВт (до 24.5 л.с.)	18.0-37.0 кВт (24.5 - 50.3 л.с.)	37.1-59.0 кВт (50.4 - 80.2 л.с.)	свыше 59.0 кВт (свыше 80.2 л.с.)	
Новохопёрский	282	80	83	94	25	2477
Ольховатский	165	40	46	63	16	1533
Острогожский	278	47	79	129	23	3533
Павловский	478	234	120	85	39	3267
Панинский	295	85	83	114	13	1130
Петропавловский	399	119	141	114	25	1818
Поворинский	151	39	41	56	15	465
Подгоренский	278	81	91	63	43	1092
Рамонский	212	49	61	77	25	3170
Репьёвский	319	78	117	96	28	1521
Россошанский	309	78	114	93	24	2985
Семилукский	237	44	66	106	21	1929
Таловский	318	55	135	105	23	1715
Терновский	184	46	49	72	17	384
Хохольский	228	36	92	88	12	2530
Эртильский	209	40	65	88	16	1349

НАЛИЧИЕ МАШИН И ОБОРУДОВАНИЯ В ЛИЧНЫХ ПОДСОБНЫХ И ДРУГИХ ИНДИВИДУАЛЬНЫХ ХОЗЯЙСТВАХ ГРАЖДАН

(на 1 июля 2016 года)

штук

	Мотоблоки, мотокультиваторы со сменными орудиями	Автомобили грузовые	Автомобили легковые	Мотоциклы	Установки доильные	Сепараторы для молока	Мукомольное оборудование и крупорушки
Воронежская область	102278	11279	217290	10505	633	4665	29027
Городские округа							
город Воронеж	2464	683	11630	168	2	13	5
Борисоглебский	2624	285	5885	322	4	103	302
город Нововоронеж	326	10	904	51	-	5	-
Муниципальные районы							
Аннинский	1159	394	6959	391	4	173	1731
Бобровский	746	340	6574	248	23	213	945
Богучарский	50901	208	5818	187	9	29	587
Бутурлиновский	930	285	6146	379	5	154	815
Верхнемамонский	1360	421	5534	345	18	160	1102
Верхнехавский	491	145	3124	73	4	27	213
Воробьёвский	687	186	3598	193	4	34	537
Грибановский	977	351	4211	417	2	225	1215
Калачеевский	1359	594	10614	340	16	113	1936
Каменский	372	83	2741	73	1	49	345
Кантемировский	947	277	7325	418	6	57	360
Каширский	1524	395	6827	184	3	70	536
Лискинский	4978	721	14214	635	10	152	797
Нижнедевицкий	817	182	3816	117	1	57	190
Новоусманский	8431	716	17859	502	7	77	121

	Мотоблоки, мотокультиваторы со сменными орудиями	Автомобили грузовые	Автомобили легковые	Мотоциклы	Установки доильные	Сепараторы для молока	Мукомольное оборудование и крупорушки
Новохопёрский	1407	365	7407	525	8	301	749
Ольховатский	880	131	1263	199	16	133	1160
Острогожский	1641	320	8529	550	36	599	1651
Павловский	3113	446	8441	651	26	91	1045
Панинский	765	338	4378	374	7	81	1343
Петропавловский	1123	311	4349	484	127	389	2884
Поворинский	376	188	3556	155	8	89	99
Подгоренский	883	193	4642	483	15	86	372
Рамонский	1776	340	7929	162	3	63	260
Репьёвский	620	276	3611	290	184	406	1704
Россошанский	2900	301	8229	450	25	75	1793
Семилукский	2219	603	12559	288	7	64	557
Таловский	537	382	4936	228	15	151	831
Терновский	1320	207	3707	360	-	193	1244
Хохольский	1233	342	6386	74	17	82	313
Эртильский	392	260	3589	189	20	151	1285

**ОБЕСПЕЧЕННОСТЬ СЕЛЬСКОХОЗЯЙСТВЕННЫХ ОРГАНИЗАЦИЙ, КРЕСТЬЯНСКИХ (ФЕРМЕРСКИХ) ХОЗЯЙСТВ
И ИНДИВИДУАЛЬНЫХ ПРЕДПРИНИМАТЕЛЕЙ СЕЛЬСКОХОЗЯЙСТВЕННОЙ ТЕХНИКОЙ**

(на 1 июля 2016 года)

	Сельскохозяйственные организации	В том числе			Крестьянские (фермерские) хозяйства и индивидуальные предприниматели
		сельскохозяйственные организации, не относящиеся к субъектам малого предпринимательства	малые предприятия (без микропредприятий)	микропредприятия	
Воронежская область					
Приходится тракторов на 1000 га пашни, штук	5	4	6	5	9
Нагрузка пашни на один трактор, га	220.4	254.1	181.1	191.8	108.8
Приходится посевов (посадки) соответствующих культур на один комбайн, га:					
зерноуборочный	492.9	601.6	402.6	338.3	206.9
кукурузоуборочный	2836.5	2965.1	2454.4	5591.0	4186.1
картофелеуборочный	48.8	34.5	55.2	106.4	91.6
машину свеклоуборочную (без ботвоуборочных)	512.7	688.1	130.6	864.6	333.2
Городские округа					
город Воронеж					
Приходится тракторов на 1000 га пашни, штук	305	-	23	-	-
Нагрузка пашни на один трактор, га	3.3	-	44.3	-	-
Приходится посевов (посадки) соответствующих культур на один комбайн, га:					
зерноуборочный	-	-	-	-	-
кукурузоуборочный	-	-	-	-	-
картофелеуборочный	-	-	-	-	-
машину свеклоуборочную (без ботвоуборочных)	-	-	-	-	-
Борисоглебский					
Приходится тракторов на 1000 га пашни, штук	3	-	3	4	7
Нагрузка пашни на один трактор, га	299.3	-	348.4	253.0	149.2

	Сельскохозяйственные организации	В том числе			Крестьянские (фермерские) хозяйства и индивидуальные предприниматели
		сельскохозяйственные организации, не относящиеся к субъектам малого предпринимательства	малые предприятия (без микропредприятий)	микропредприятия	
Приходится посевов (посадки) соответствующих культур на один комбайн, га:					
зерноуборочный	541.1	-	578.3	480.1	317.5
кукурузоуборочный	-	-	-	-	-
картофелеуборочный	-	-	-	-	-
машину свеклоуборочную (без ботвоуборочных)	-	-	-	-	-
город Нововоронеж					
Приходится тракторов на 1000 га пашни, штук	-	-	-	-	-
Нагрузка пашни на один трактор, га	-	-	-	-	-
Приходится посевов (посадки) соответствующих культур на один комбайн, га:					
зерноуборочный	-	-	-	-	-
кукурузоуборочный	-	-	-	-	-
картофелеуборочный	-	-	-	-	-
машину свеклоуборочную (без ботвоуборочных)	-	-	-	-	-
Муниципальные районы					
Аннинский					
Приходится тракторов на 1000 га пашни, штук	6	6	10	8	13
Нагрузка пашни на один трактор, га	160.8	174.8	101.5	119.5	79.1
Приходится посевов (посадки) соответствующих культур на один комбайн, га:					
зерноуборочный	427.2	502.1	251.0	175.0	117.9
кукурузоуборочный	1785.7	1579.1	-	-	-
картофелеуборочный	62.0	-	-	-	43.0
машину свеклоуборочную (без ботвоуборочных)	525.8	487.7	-	-	67.0
Бобровский					
Приходится тракторов на 1000 га пашни, штук	4	3	4	4	10
Нагрузка пашни на один трактор, га	277.3	300.4	249.9	271.4	104.9

	Сельскохозяйственные организации	В том числе			Крестьянские (фермерские) хозяйства и индивидуальные предприниматели
		сельскохозяйственные организации, не относящиеся к субъектам малого предпринимательства	малые предприятия (без микропредприятий)	микропредприятия	
Приходится посевов (посадки) соответствующих культур на один комбайн, га:					
зерноуборочный	562.3	718.4	374.6	166.5	184.8
кукурузоуборочный	-	-	-	-	1322.0
картофелеуборочный	-	-	-	-	12.7
машину свеклоуборочную (без ботвоуборочных)	1232.6	1636.7	626.5	-	-
Богучарский					
Приходится тракторов на 1000 га пашни, штук	5	5	6	4	9
Нагрузка пашни на один трактор, га	195.0	217.7	179.2	246.5	113.3
Приходится посевов (посадки) соответствующих культур на один комбайн, га:					
зерноуборочный	358.0	657.3	308.7	346.6	292.7
кукурузоуборочный	6907.0	-	4141.0	-	-
картофелеуборочный	-	-	-	-	-
машину свеклоуборочную (без ботвоуборочных)	-	-	-	-	-
Бутурлиновский					
Приходится тракторов на 1000 га пашни, штук	3	3	4	2	6
Нагрузка пашни на один трактор, га	297.0	313.2	223.6	591.3	162.7
Приходится посевов (посадки) соответствующих культур на один комбайн, га:					
зерноуборочный	641.2	705.7	480.2	628.8	362.7
кукурузоуборочный	-	-	-	-	-
картофелеуборочный	-	-	-	-	10.6
машину свеклоуборочную (без ботвоуборочных)	1254.0	1254.0	-	-	-
Верхнемамонский					
Приходится тракторов на 1000 га пашни, штук	6	6	6	-	8
Нагрузка пашни на один трактор, га	164.8	170.2	181.6	-	125.5

	Сельскохозяйственные организации	В том числе			Крестьянские (фермерские) хозяйства и индивидуальные предприниматели
		сельскохозяйственные организации, не относящиеся к субъектам малого предпринимательства	малые предприятия (без микропредприятий)	микропредприятия	
Приходится посевов (посадки) соответствующих культур на один комбайн, га:					
зерноуборочный	591.2	597.2	704.1	-	308.7
кукурузоуборочный	6170.0	2554.0	-	-	-
картофелеуборочный	-	-	-	-	-
машину свеклоуборочную (без ботвоуборочных)	-	-	-	-	-
Верхнехавский					
Приходится тракторов на 1000 га пашни, штук	4	3	5	6	8
Нагрузка пашни на один трактор, га	249.2	324.2	189.0	158.7	125.2
Приходится посевов (посадки) соответствующих культур на один комбайн, га:					
зерноуборочный	736.0	1239.5	622.0	267.1	294.6
кукурузоуборочный	1893.0	922.0	-	-	-
картофелеуборочный	-	-	-	-	90.3
машину свеклоуборочную (без ботвоуборочных)	688.3	626.7	-	-	192.8
Воробьевский					
Приходится тракторов на 1000 га пашни, штук	4	4	9	3	12
Нагрузка пашни на один трактор, га	242.6	264.5	116.2	343.5	84.4
Приходится посевов (посадки) соответствующих культур на один комбайн, га:					
зерноуборочный	592.3	680.9	257.4	507.0	163.8
кукурузоуборочный	1651.0	1221.0	-	-	-
картофелеуборочный	-	-	-	-	-
машину свеклоуборочную (без ботвоуборочных)	611.8	815.8	-	-	455.0
Грибановский					
Приходится тракторов на 1000 га пашни, штук	2	2	8	1	9
Нагрузка пашни на один трактор, га	519.2	593.6	123.8	1005.9	110.0

	Сельскохозяйственные организации	В том числе			Крестьянские (фермерские) хозяйства и индивидуальные предприниматели
		сельскохозяйственные организации, не относящиеся к субъектам малого предпринимательства	малые предприятия (без микропредприятий)	микропредприятия	
Приходится посевов (посадки) соответствующих культур на один комбайн, га:					
зерноуборочный	618.2	607.6	173.3	1345.3	223.3
кукурузоуборочный	5629.0	4129.0	-	-	779.5
картофелеуборочный	-	-	-	-	47.0
машину свеклоуборочную (без ботвоуборочных)	1240.3	2801.5	59.8	-	150.0
Калачеевский					
Приходится тракторов на 1000 га пашни, штук	6	6	6	3	6
Нагрузка пашни на один трактор, га	175.1	154.7	166.0	362.0	159.3
Приходится посевов (посадки) соответствующих культур на один комбайн, га:					
зерноуборочный	371.3	311.6	380.7	673.2	275.0
кукурузоуборочный	4819.0	-	1532.0	-	1258.8
картофелеуборочный	15.0	-	15.0	-	30.0
машину свеклоуборочную (без ботвоуборочных)	232.8	183.7	143.0	-	713.5
Каменский					
Приходится тракторов на 1000 га пашни, штук	3	2	5	5	8
Нагрузка пашни на один трактор, га	355.2	482.9	192.5	192.0	130.6
Приходится посевов (посадки) соответствующих культур на один комбайн, га:					
зерноуборочный	827.8	1222.4	575.3	346.3	170.7
кукурузоуборочный	-	-	-	-	-
картофелеуборочный	-	-	-	-	-
машину свеклоуборочную (без ботвоуборочных)	-	-	-	-	-
Кантемировский					
Приходится тракторов на 1000 га пашни, штук	4	3	5	6	11
Нагрузка пашни на один трактор, га	274.9	360.5	207.7	177.0	91.9

	Сельскохозяйственные организации	В том числе			Крестьянские (фермерские) хозяйства и индивидуальные предприниматели
		сельскохозяйственные организации, не относящиеся к субъектам малого предпринимательства	малые предприятия (без микропредприятий)	микропредприятия	
Приходится посевов (посадки) соответствующих культур на один комбайн, га:					
зерноуборочный	599.8	905.6	495.1	261.2	154.4
кукурузоуборочный	2268.3	-	1273.5	869.0	-
картофелеуборочный	-	-	-	-	-
машину свеклоуборочную (без ботвоуборочных)	479.6	577.5	-	218.7	-
Каширский					
Приходится тракторов на 1000 га пашни, штук	5	3	9	9	13
Нагрузка пашни на один трактор, га	196.7	296.5	116.3	112.1	77.3
Приходится посевов (посадки) соответствующих культур на один комбайн, га:					
зерноуборочный	837.2	1353.5	356.4	628.3	161.1
кукурузоуборочный	-	-	-	-	2278.0
картофелеуборочный	210.0	-	-	-	214.0
машину свеклоуборочную (без ботвоуборочных)	-	-	-	-	-
Лискинский					
Приходится тракторов на 1000 га пашни, штук	4	4	-	-	83
Нагрузка пашни на один трактор, га	234.6	240.2	-	-	12.0
Приходится посевов (посадки) соответствующих культур на один комбайн, га:					
зерноуборочный	500.6	508.6	-	-	38.5
кукурузоуборочный	-	-	-	-	-
картофелеуборочный	-	-	-	-	-
машину свеклоуборочную (без ботвоуборочных)	459.2	459.2	-	-	-
Нижнедевицкий					
Приходится тракторов на 1000 га пашни, штук	3	3	8	5	9
Нагрузка пашни на один трактор, га	299.7	374.6	130.0	191.5	111.5

	Сельскохозяйственные организации	В том числе			Крестьянские (фермерские) хозяйства и индивидуальные предприниматели
		сельскохозяйственные организации, не относящиеся к субъектам малого предпринимательства	малые предприятия (без микропредприятий)	микропредприятия	
Приходится посевов (посадки) соответствующих культур на один комбайн, га:					
зерноуборочный	482.6	583.3	204.2	237.7	277.4
кукурузоуборочный	7193.0	-	45.0	-	-
картофелеуборочный	-	-	-	-	-
машину свеклоуборочную (без ботвоуборочных)	-	-	-	-	-
Новоусманский					
Приходится тракторов на 1000 га пашни, штук	6	6	6	3	4
Нагрузка пашни на один трактор, га	179.5	168.7	154.9	318.0	279.9
Приходится посевов (посадки) соответствующих культур на один комбайн, га:					
зерноуборочный	644.4	748.7	459.1	181.6	685.5
кукурузоуборочный	-	-	-	-	1202.0
картофелеуборочный	41.7	41.7	-	-	35.3
машину свеклоуборочную (без ботвоуборочных)	353.5	353.5	-	-	-
Новохопёрский					
Приходится тракторов на 1000 га пашни, штук	4	3	4	6	7
Нагрузка пашни на один трактор, га	256.9	321.9	236.9	179.6	153.3
Приходится посевов (посадки) соответствующих культур на один комбайн, га:					
зерноуборочный	642.2	1111.5	542.2	372.2	282.1
кукурузоуборочный	3215.5	-	1367.5	-	2718.1
картофелеуборочный	22.0	8.0	-	-	-
машину свеклоуборочную (без ботвоуборочных)	211.8	347.3	76.3	-	160.0
Ольховатский					
Приходится тракторов на 1000 га пашни, штук	3	3	-	9	12
Нагрузка пашни на один трактор, га	308.6	339.6	-	110.1	80.1

	Сельскохозяйственные организации	В том числе			Крестьянские (фермерские) хозяйства и индивидуальные предприниматели
		сельскохозяйственные организации, не относящиеся к субъектам малого предпринимательства	малые предприятия (без микропредприятий)	микропредприятия	
Приходится посевов (посадки) соответствующих культур на один комбайн, га:					
зерноуборочный	807.4	943.8	-	197.0	177.8
кукурузоуборочный	-	-	-	-	1700.0
картофелеуборочный	-	-	-	-	-
машину свеклоуборочную (без ботвоуборочных)	445.3	504.5	-	90.0	280.8
Острогожский					
Приходится тракторов на 1000 га пашни, штук	4	3	8	8	14
Нагрузка пашни на один трактор, га	223.6	292.1	118.5	128.3	72.0
Приходится посевов (посадки) соответствующих культур на один комбайн, га:					
зерноуборочный	292.3	301.7	279.1	230.9	136.0
кукурузоуборочный	6562.0	5783.0	-	-	-
картофелеуборочный	-	-	-	-	-
машину свеклоуборочную (без ботвоуборочных)	443.0	664.5	-	-	-
Павловский					
Приходится тракторов на 1000 га пашни, штук	6	5	8	3	12
Нагрузка пашни на один трактор, га	175.6	188.2	122.7	381.1	80.3
Приходится посевов (посадки) соответствующих культур на один комбайн, га:					
зерноуборочный	608.6	712.3	263.4	-	125.0
кукурузоуборочный	517.1	634.0	50.0	-	-
картофелеуборочный	74.5	74.5	-	-	-
машину свеклоуборочную (без ботвоуборочных)	347.0	347.0	-	-	-
Панинский					
Приходится тракторов на 1000 га пашни, штук	5	4	5	12	10
Нагрузка пашни на один трактор, га	202.4	279.8	196.0	83.0	103.4

	Сельскохозяйственные организации	В том числе			Крестьянские (фермерские) хозяйства и индивидуальные предприниматели
		сельскохозяйственные организации, не относящиеся к субъектам малого предпринимательства	малые предприятия (без микропредприятий)	микропредприятия	
Приходится посевов (посадки) соответствующих культур на один комбайн, га:					
зерноуборочный	569.5	961.0	470.0	111.7	154.8
кукурузоуборочный	-	-	-	-	-
картофелеуборочный	35.0	-	-	-	-
машину свеклоуборочную (без ботвоуборочных)	830.5	1011.6	-	-	-
Петропавловский					
Приходится тракторов на 1000 га пашни, штук	6	-	6	9	10
Нагрузка пашни на один трактор, га	159.1	-	165.1	112.2	104.3
Приходится посевов (посадки) соответствующих культур на один комбайн, га:					
зерноуборочный	411.2	-	421.3	330.6	225.4
кукурузоуборочный	3942.0	-	3453.5	-	6203.5
картофелеуборочный	-	-	-	-	-
машину свеклоуборочную (без ботвоуборочных)	70.6	-	52.8	-	-
Поворинский					
Приходится тракторов на 1000 га пашни, штук	5	3	5	7	8
Нагрузка пашни на один трактор, га	211.7	353.8	187.6	147.0	130.0
Приходится посевов (посадки) соответствующих культур на один комбайн, га:					
зерноуборочный	454.8	841.0	397.8	294.5	231.5
кукурузоуборочный	-	-	-	-	-
картофелеуборочный	-	-	-	-	-
машину свеклоуборочную (без ботвоуборочных)	247.7	429.7	111.3	-	-
Подгоренский					
Приходится тракторов на 1000 га пашни, штук	3	3	3	5	12
Нагрузка пашни на один трактор, га	303.8	326.5	310.6	199.7	83.9

	Сельскохозяйственные организации	В том числе			Крестьянские (фермерские) хозяйства и индивидуальные предприниматели
		сельскохозяйственные организации, не относящиеся к субъектам малого предпринимательства	малые предприятия (без микропредприятий)	микропредприятия	
Приходится посевов (посадки) соответствующих культур на один комбайн, га:					
зерноуборочный	857.9	971.1	1312.0	511.4	164.9
кукурузоуборочный	879.0	320.5	-	-	145.0
картофелеуборочный	-	-	-	-	-
машину свеклоуборочную (без ботвоуборочных)	984.3	984.3	-	-	-
Рамонский					
Приходится тракторов на 1000 га пашни, штук	4	4	3	3	12
Нагрузка пашни на один трактор, га	238.7	240.8	288.9	308.3	84.0
Приходится посевов (посадки) соответствующих культур на один комбайн, га:					
зерноуборочный	419.9	466.6	499.3	362.1	188.5
кукурузоуборочный	-	-	-	-	-
картофелеуборочный	2.9	-	-	-	37.0
машину свеклоуборочную (без ботвоуборочных)	1519.0	1953.0	784.0	-	-
Репьёвский					
Приходится тракторов на 1000 га пашни, штук	3	2	4	-	16
Нагрузка пашни на один трактор, га	324.2	451.8	251.6	-	61.3
Приходится посевов (посадки) соответствующих культур на один комбайн, га:					
зерноуборочный	472.7	564.7	391.5	-	75.9
кукурузоуборочный	-	-	-	-	-
картофелеуборочный	-	-	-	-	-
машину свеклоуборочную (без ботвоуборочных)	341.0	-	-	-	-
Россошанский					
Приходится тракторов на 1000 га пашни, штук	6	5	7	11	9
Нагрузка пашни на один трактор, га	176.9	209.0	139.3	94.7	111.0

	Сельскохозяйственные организации	В том числе			Крестьянские (фермерские) хозяйства и индивидуальные предприниматели
		сельскохозяйственные организации, не относящиеся к субъектам малого предпринимательства	малые предприятия (без микропредприятий)	микропредприятия	
Приходится посевов (посадки) соответствующих культур на один комбайн, га:					
зерноуборочный	533.3	629.9	439.7	383.5	190.4
кукурузоуборочный	884.4	1890.5	373.2	-	-
картофелеуборочный	12.3	12.3	-	-	-
машину свеклоуборочную (без ботвоуборочных)	724.3	804.8	-	-	-
Семилукский					
Приходится тракторов на 1000 га пашни, штук	5	4	8	7	11
Нагрузка пашни на один трактор, га	192.2	232.7	128.6	136.2	94.1
Приходится посевов (посадки) соответствующих культур на один комбайн, га:					
зерноуборочный	332.7	368.8	283.9	223.1	160.8
кукурузоуборочный	4219.6	4005.6	-	-	-
картофелеуборочный	105.1	-	-	100.0	-
машину свеклоуборочную (без ботвоуборочных)	992.3	992.3	-	-	-
Таловский					
Приходится тракторов на 1000 га пашни, штук	5	4	5	7	11
Нагрузка пашни на один трактор, га	209.2	247.9	185.1	147.4	88.2
Приходится посевов (посадки) соответствующих культур на один комбайн, га:					
зерноуборочный	450.2	612.1	487.6	150.2	210.8
кукурузоуборочный	2779.6	-	-	-	-
картофелеуборочный	-	-	-	-	32.5
машину свеклоуборочную (без ботвоуборочных)	447.5	575.7	120.0	-	133.3
Терновский					
Приходится тракторов на 1000 га пашни, штук	4	4	6	4	7
Нагрузка пашни на один трактор, га	231.2	268.7	179.3	228.2	149.1

	Сельскохозяйственные организации	В том числе			Крестьянские (фермерские) хозяйства и индивидуальные предприниматели
		сельскохозяйственные организации, не относящиеся к субъектам малого предпринимательства	малые предприятия (без микропредприятий)	микропредприятия	
Приходится посевов (посадки) соответствующих культур на один комбайн, га:					
зерноуборочный	384.8	445.9	312.1	350.0	270.2
кукурузоуборочный	325.7	95.0	-	-	-
картофелеуборочный	-	-	-	-	-
машину свеклоуборочную (без ботвоуборочных)	292.6	523.4	97.3	-	-
Хохольский					
Приходится тракторов на 1000 га пашни, штук	6	4	7	6	5
Нагрузка пашни на один трактор, га	175.0	230.1	146.4	177.1	184.1
Приходится посевов (посадки) соответствующих культур на один комбайн, га:					
зерноуборочный	539.9	1038.4	486.8	302.4	340.9
кукурузоуборочный	279.0	334.0	279.0	471.0	1220.0
картофелеуборочный	-	-	-	-	-
машину свеклоуборочную (без ботвоуборочных)	-	-	-	-	218.3
Эртильский					
Приходится тракторов на 1000 га пашни, штук	5	4	6	7	11
Нагрузка пашни на один трактор, га	201.6	271.3	174.7	140.0	87.6
Приходится посевов (посадки) соответствующих культур на один комбайн, га:					
зерноуборочный	392.5	655.5	270.1	284.8	122.2
кукурузоуборочный	5618.0	-	-	963.0	-
картофелеуборочный	62.6	-	62.6	-	-
машину свеклоуборочную (без ботвоуборочных)	382.2	844.0	158.0	526.0	-

ГРУППИРОВКИ ОБЪЕКТОВ ПЕРЕПИСИ ПО НАЛИЧИЮ ТРАКТОРОВ И ЗЕРНОУБОРОЧНЫХ КОМБАЙНОВ

ГРУППИРОВКА СЕЛЬСКОХОЗЯЙСТВЕННЫХ ОРГАНИЗАЦИЙ ПО ОБЕСПЕЧЕННОСТИ ТРАКТОРАМИ

(на 1 июля 2016 года)

	Сельскохозяйственные организации, имевшие тракторы, штук							Не имевшие тракторы	Итого
	1 - 5	6 - 8	9 - 15	16 - 20	21 - 40	свыше 40	всего		
Воронежская область									
Число организаций, единиц	154	72	131	65	106	42	570	102	672
в процентах от общего числа организаций, осуществлявших сельскохозяйственную деятельность	22.9	10.7	19.5	9.7	15.8	6.3	84.8	15.2	100.0
в процентах от числа организаций, имевших тракторы	27.0	12.6	23.0	11.4	18.6	7.4	100.0	x	x
Наличие тракторов - всего, штук	421	505	1552	1175	2929	2742	9324	x	9324
Городские округа									
город Воронеж									
Число организаций, единиц	-	1	-	-	-	1	2	2	4
в процентах от общего числа организаций, осуществлявших сельскохозяйственную деятельность	-	25.0	-	-	-	25.0	50.0	50.0	100.0
в процентах от числа организаций, имевших тракторы	-	50.0	-	-	-	50.0	100.0	x	x
Наличие тракторов - всего, штук	-	6	-	-	-	75	81	x	81
Борисоглебский									
Число организаций, единиц	6	5	5	2	-	-	18	4	22
в процентах от общего числа организаций, осуществлявших сельскохозяйственную деятельность	27.3	22.7	22.7	9.1	-	-	81.8	18.2	100.0

	Сельскохозяйственные организации, имевшие тракторы, штук							Не имевшие тракторы	Итого
	1 - 5	6 - 8	9 - 15	16 - 20	21 - 40	свыше 40	всего		
в процентах от числа организаций, имевших тракторы	33.3	27.8	27.8	11.1	-	-	100.0	х	х
Наличие тракторов - всего, штук	18	36	56	34	-	-	144	х	144
город Нововоронеж Число организаций, единиц	-	-	-	-	-	-	-	-	-
в процентах от общего числа организаций, осуществлявших сельскохозяйственную деятельность	-	-	-	-	-	-	-	-	100.0
в процентах от числа организаций, имевших тракторы	-	-	-	-	-	-	100.0	х	х
Наличие тракторов - всего, штук	-	-	-	-	-	-	-	х	-
Муниципальные районы Аннинский Число организаций, единиц	7	3	5	4	10	3	32	3	35
в процентах от общего числа организаций, осуществлявших сельскохозяйственную деятельность	20.0	8.6	14.3	11.4	28.6	8.6	91.4	8.6	100.0
в процентах от числа организаций, имевших тракторы	21.9	9.4	15.6	12.5	31.3	9.4	100.0	х	х
Наличие тракторов - всего, штук	17	20	55	72	296	151	611	х	611
Бобровский Число организаций, единиц	12	1	3	1	4	2	23	10	33
в процентах от общего числа организаций, осуществлявших сельскохозяйственную деятельность	36.4	3.0	9.1	3.0	12.1	6.1	69.7	30.3	100.0
в процентах от числа организаций, имевших тракторы	52.2	4.3	13.0	4.3	17.4	8.7	100.0	х	х
Наличие тракторов - всего, штук	34	8	36	18	129	84	309	х	309
Богучарский Число организаций, единиц	8	2	8	5	6	-	29	3	32

	Сельскохозяйственные организации, имевшие тракторы, штук							Не имевшие тракторы	Итого
	1 - 5	6 - 8	9 - 15	16 - 20	21 - 40	свыше 40	всего		
в процентах от общего числа организаций, осуществлявших сельскохозяйственную деятельность	25.0	6.3	25.0	15.6	18.8	-	90.6	9.4	100.0
в процентах от числа организаций, имевших тракторы	27.6	6.9	27.6	17.2	20.7	-	100.0	x	x
Наличие тракторов - всего, штук	25	13	84	93	159	-	374	x	374
Бутурлиновский Число организаций, единиц	1	3	5	1	3	2	15	3	18
в процентах от общего числа организаций, осуществлявших сельскохозяйственную деятельность	5.6	16.7	27.8	5.6	16.7	11.1	83.3	16.7	100.0
в процентах от числа организаций, имевших тракторы	6.7	20.0	33.3	6.7	20.0	13.3	100.0	x	x
Наличие тракторов - всего, штук	4	21	56	18	84	122	305	x	305
Верхнемамонский Число организаций, единиц	1	1	-	3	6	1	12	2	14
в процентах от общего числа организаций, осуществлявших сельскохозяйственную деятельность	7.1	7.1	-	21.4	42.9	7.1	85.7	14.3	100.0
в процентах от числа организаций, имевших тракторы	8.3	8.3	-	25.0	50.0	8.3	100.0	x	x
Наличие тракторов - всего, штук	3	7	-	54	172	42	278	x	278
Верхнехавский Число организаций, единиц	4	1	4	2	1	1	13	4	17
в процентах от общего числа организаций, осуществлявших сельскохозяйственную деятельность	23.5	5.9	23.5	11.8	5.9	5.9	76.5	23.5	100.0
в процентах от числа организаций, имевших тракторы	30.8	7.7	30.8	15.4	7.7	7.7	100.0	x	x
Наличие тракторов - всего, штук	9	6	41	38	24	72	190	x	190

	Сельскохозяйственные организации, имевшие тракторы, штук							Не имевшие тракторы	Итого
	1 - 5	6 - 8	9 - 15	16 - 20	21 - 40	свыше 40	всего		
Воробьёвский Число организаций, единиц	4	1	4	-	3	1	13	1	14
в процентах от общего числа организаций, осуществлявших сельскохозяйственную деятельность	28.6	7.1	28.6	-	21.4	7.1	92.9	7.1	100.0
в процентах от числа организаций, имевших тракторы	30.8	7.7	30.8	-	23.1	7.7	100.0	x	x
Наличие тракторов - всего, штук	11	6	49	-	100	59	225	x	225
Грибановский Число организаций, единиц	3	1	2	1	-	1	8	3	11
в процентах от общего числа организаций, осуществлявших сельскохозяйственную деятельность	27.3	9.1	18.2	9.1	-	9.1	72.7	27.3	100.0
в процентах от числа организаций, имевших тракторы	37.5	12.5	25.0	12.5	-	12.5	100.0	x	x
Наличие тракторов - всего, штук	10	8	20	18	-	46	102	x	102
Калачеевский Число организаций, единиц	11	5	5	1	5	2	29	5	34
в процентах от общего числа организаций, осуществлявших сельскохозяйственную деятельность	32.4	14.7	14.7	2.9	14.7	5.9	85.3	14.7	100.0
в процентах от числа организаций, имевших тракторы	37.9	17.2	17.2	3.4	17.2	6.9	100.0	x	x
Наличие тракторов - всего, штук	26	37	55	16	139	124	397	x	397
Каменский Число организаций, единиц	4	-	4	2	1	-	11	4	15
в процентах от общего числа организаций, осуществлявших сельскохозяйственную деятельность	26.7	-	26.7	13.3	6.7	-	73.3	26.7	100.0

Продолжение

	Сельскохозяйственные организации, имевшие тракторы, штук							Не имевшие тракторы	Итого
	1 - 5	6 - 8	9 - 15	16 - 20	21 - 40	свыше 40	всего		
в процентах от числа организаций, имевших тракторы	36.4	-	36.4	18.2	9.1	-	100.0	х	х
Наличие тракторов - всего, штук	6	-	50	38	22	-	116	х	116
Кантемировский Число организаций, единиц	5	2	4	2	3	2	18	1	19
в процентах от общего числа организаций, осуществлявших сельскохозяйственную деятельность	26.3	10.5	21.1	10.5	15.8	10.5	94.7	5.3	100.0
в процентах от числа организаций, имевших тракторы	27.8	11.1	22.2	11.1	16.7	11.1	100.0	х	х
Наличие тракторов - всего, штук	14	14	53	39	86	147	353	х	353
Каширский Число организаций, единиц	5	-	6	-	-	1	12	3	15
в процентах от общего числа организаций, осуществлявших сельскохозяйственную деятельность	33.3	-	40.0	-	-	6.7	80.0	20.0	100.0
в процентах от числа организаций, имевших тракторы	41.7	-	50.0	-	-	8.3	100.0	х	х
Наличие тракторов - всего, штук	17	-	77	-	-	70	164	х	164
Лискинский Число организаций, единиц	2	2	3	3	1	2	13	-	13
в процентах от общего числа организаций, осуществлявших сельскохозяйственную деятельность	15.4	15.4	23.1	23.1	7.7	15.4	100.0	-	100.0
в процентах от числа организаций, имевших тракторы	15.4	15.4	23.1	23.1	7.7	15.4	100.0	х	х
Наличие тракторов - всего, штук	5	14	42	57	33	278	429	х	429
Нижнедевицкий Число организаций, единиц	5	-	3	-	3	1	12	-	12

	Сельскохозяйственные организации, имевшие тракторы, штук							Не имевшие тракторы	Итого
	1 - 5	6 - 8	9 - 15	16 - 20	21 - 40	свыше 40	всего		
в процентах от общего числа организаций, осуществлявших сельскохозяйственную деятельность	41.7	-	25.0	-	25.0	8.3	100.0	-	100.0
в процентах от числа организаций, имевших тракторы	41.7	-	25.0	-	25.0	8.3	100.0	x	x
Наличие тракторов - всего, штук	13	-	36	-	75	76	200	x	200
Новоусманский Число организаций, единиц	5	2	4	-	5	1	17	4	21
в процентах от общего числа организаций, осуществлявших сельскохозяйственную деятельность	23.8	9.5	19.0	-	23.8	4.8	81.0	19.0	100.0
в процентах от числа организаций, имевших тракторы	29.4	11.8	23.5	-	29.4	5.9	100.0	x	x
Наличие тракторов - всего, штук	10	14	47	-	138	42	251	x	251
Новохопёрский Число организаций, единиц	1	2	4	2	4	1	14	6	20
в процентах от общего числа организаций, осуществлявших сельскохозяйственную деятельность	5.0	10.0	20.0	10.0	20.0	5.0	70.0	30.0	100.0
в процентах от числа организаций, имевших тракторы	7.1	14.3	28.6	14.3	28.6	7.1	100.0	x	x
Наличие тракторов - всего, штук	1	16	46	35	106	42	246	x	246
Ольховатский Число организаций, единиц	3	-	1	1	3	-	8	3	11
в процентах от общего числа организаций, осуществлявших сельскохозяйственную деятельность	27.3	-	9.1	9.1	27.3	-	72.7	27.3	100.0
в процентах от числа организаций, имевших тракторы	37.5	-	12.5	12.5	37.5	-	100.0	x	x
Наличие тракторов - всего, штук	6	-	9	20	90	-	125	x	125

	Сельскохозяйственные организации, имевшие тракторы, штук							Не имевшие тракторы	Итого
	1 - 5	6 - 8	9 - 15	16 - 20	21 - 40	свыше 40	всего		
Острогожский									
Число организаций, единиц	6	2	6	3	1	1	19	3	22
в процентах от общего числа организаций, осуществлявших сельскохозяйственную деятельность	27.3	9.1	27.3	13.6	4.5	4.5	86.4	13.6	100.0
в процентах от числа организаций, имевших тракторы	31.6	10.5	31.6	15.8	5.3	5.3	100.0	x	x
Наличие тракторов - всего, штук	16	15	67	54	27	101	280	x	280
Павловский									
Число организаций, единиц	3	-	4	3	2	6	18	5	23
в процентах от общего числа организаций, осуществлявших сельскохозяйственную деятельность	13.0	-	17.4	13.0	8.7	26.1	78.3	21.7	100.0
в процентах от числа организаций, имевших тракторы	16.7	-	22.2	16.7	11.1	33.3	100.0	x	x
Наличие тракторов - всего, штук	10	-	45	53	60	328	496	x	496
Панинский									
Число организаций, единиц	6	3	3	2	3	2	19	3	22
в процентах от общего числа организаций, осуществлявших сельскохозяйственную деятельность	27.3	13.6	13.6	9.1	13.6	9.1	86.4	13.6	100.0
в процентах от числа организаций, имевших тракторы	31.6	15.8	15.8	10.5	15.8	10.5	100.0	x	x
Наличие тракторов - всего, штук	19	20	41	38	76	112	306	x	306
Петропавловский									
Число организаций, единиц	3	-	7	3	6	-	19	1	20
в процентах от общего числа организаций, осуществлявших сельскохозяйственную деятельность	15.0	-	35.0	15.0	30.0	-	95.0	5.0	100.0
в процентах от числа организаций, имевших тракторы	15.8	-	36.8	15.8	31.6	-	100.0	x	x
Наличие тракторов - всего, штук	5	-	83	53	150	-	291	x	291

	Сельскохозяйственные организации, имевшие тракторы, штук							Не имевшие тракторы	Итого
	1 - 5	6 - 8	9 - 15	16 - 20	21 - 40	свыше 40	всего		
Поворинский Число организаций, единиц	2	2	4	3	3	-	14	1	15
в процентах от общего числа организаций, осуществлявших сельскохозяйственную деятельность	13.3	13.3	26.7	20.0	20.0	-	93.3	6.7	100.0
в процентах от числа организаций, имевших тракторы	14.3	14.3	28.6	21.4	21.4	-	100.0	x	x
Наличие тракторов - всего, штук	8	15	52	56	70	-	201	x	201
Подгоренский Число организаций, единиц	5	4	1	-	3	1	14	6	20
в процентах от общего числа организаций, осуществлявших сельскохозяйственную деятельность	25.0	20.0	5.0	-	15.0	5.0	70.0	30.0	100.0
в процентах от числа организаций, имевших тракторы	35.7	28.6	7.1	-	21.4	7.1	100.0	x	x
Наличие тракторов - всего, штук	19	28	15	-	88	74	224	x	224
Рамонский Число организаций, единиц	5	2	4	3	1	1	16	6	22
в процентах от общего числа организаций, осуществлявших сельскохозяйственную деятельность	22.7	9.1	18.2	13.6	4.5	4.5	72.7	27.3	100.0
в процентах от числа организаций, имевших тракторы	31.3	12.5	25.0	18.8	6.3	6.3	100.0	x	x
Наличие тракторов - всего, штук	11	14	55	50	28	41	199	x	199
Репьёвский Число организаций, единиц	-	2	1	1	2	1	7	1	8
в процентах от общего числа организаций, осуществлявших сельскохозяйственную деятельность	-	25.0	12.5	12.5	25.0	12.5	87.5	12.5	100.0
в процентах от числа организаций, имевших тракторы	-	28.6	14.3	14.3	28.6	14.3	100.0	x	x
Наличие тракторов - всего, штук	-	15	15	20	49	56	155	x	155

	Сельскохозяйственные организации, имевшие тракторы, штук							Не имевшие тракторы	Итого
	1 - 5	6 - 8	9 - 15	16 - 20	21 - 40	свыше 40	всего		
Россошанский Число организаций, единиц	7	4	9	5	6	2	33	3	36
в процентах от общего числа организаций, осуществлявших сельскохозяйственную деятельность	19.4	11.1	25.0	13.9	16.7	5.6	91.7	8.3	100.0
в процентах от числа организаций, имевших тракторы	21.2	12.1	27.3	15.2	18.2	6.1	100.0	x	x
Наличие тракторов - всего, штук	22	24	105	93	163	139	546	x	546
Семилукский Число организаций, единиц	9	4	3	2	1	2	21	3	24
в процентах от общего числа организаций, осуществлявших сельскохозяйственную деятельность	37.5	16.7	12.5	8.3	4.2	8.3	87.5	12.5	100.0
в процентах от числа организаций, имевших тракторы	42.9	19.0	14.3	9.5	4.8	9.5	100.0	x	x
Наличие тракторов - всего, штук	19	30	37	35	37	250	408	x	408
Таловский Число организаций, единиц	10	4	4	3	6	1	28	7	35
в процентах от общего числа организаций, осуществлявших сельскохозяйственную деятельность	28.6	11.4	11.4	8.6	17.1	2.9	80.0	20.0	100.0
в процентах от числа организаций, имевших тракторы	35.7	14.3	14.3	10.7	21.4	3.6	100.0	x	x
Наличие тракторов - всего, штук	22	30	48	51	170	59	380	x	380
Терновский Число организаций, единиц	-	2	1	4	5	1	13	-	13
в процентах от общего числа организаций, осуществлявших сельскохозяйственную деятельность	-	15.4	7.7	30.8	38.5	7.7	100.0	-	100.0

	Сельскохозяйственные организации, имевшие тракторы, штук							Не имевшие тракторы	Итого
	1 - 5	6 - 8	9 - 15	16 - 20	21 - 40	свыше 40	всего		
в процентах от числа организаций, имевших тракторы	-	15.4	7.7	30.8	38.5	7.7	100.0	x	x
Наличие тракторов - всего, штук	-	14	11	69	128	48	270	x	270
Хохольский Число организаций, единиц	5	5	6	1	3	1	21	1	22
в процентах от общего числа организаций, осуществлявших сельскохозяйственную деятельность	22.7	22.7	27.3	4.5	13.6	4.5	95.5	4.5	100.0
в процентах от числа организаций, имевших тракторы	23.8	23.8	28.6	4.8	14.3	4.8	100.0	x	x
Наличие тракторов - всего, штук	18	33	70	19	74	44	258	x	258
Эртильский Число организаций, единиц	6	6	8	2	6	1	29	1	30
в процентах от общего числа организаций, осуществлявших сельскохозяйственную деятельность	20.0	20.0	26.7	6.7	20.0	3.3	96.7	3.3	100.0
в процентах от числа организаций, имевших тракторы	20.7	20.7	27.6	6.9	20.7	3.4	100.0	x	x
Наличие тракторов - всего, штук	23	41	96	34	156	60	410	x	410

ГРУППИРОВКА СЕЛЬСКОХОЗЯЙСТВЕННЫХ ОРГАНИЗАЦИЙ ПО ОБЕСПЕЧЕННОСТИ ЗЕРНОУБОРОЧНЫМИ КОМБАЙНАМИ

(на 1 июля 2016 года)

	Сельскохозяйственные организации, имевшие зерноуборочные комбайны, штук									Не имевшие зерноуборочные комбайны	Итого
	1	2	3	4-5	6-8	9-11	12-15	свыше 15	всего		
Воронежская область											
Число организаций, единиц	78	86	64	99	68	20	9	12	436	236	672
в процентах от общего числа организаций, осуществлявших сельскохозяйственную деятельность	11.6	12.8	9.5	14.7	10.1	3.0	1.3	1.8	64.9	35.1	100.0
в процентах от числа организаций, имевших зерноуборочные комбайны	17.9	19.7	14.7	22.7	15.6	4.6	2.1	2.8	100.0	х	х
Наличие зерноуборочных комбайнов - всего, штук	78	172	192	441	465	193	114	375	2030	х	2030
Городские округа											
город Воронеж											
Число организаций, единиц	-	-	-	-	-	-	-	-	-	4	4
в процентах от общего числа организаций, осуществлявших сельскохозяйственную деятельность	-	-	-	-	-	-	-	-	-	100.0	100.0
в процентах от числа организаций, имевших зерноуборочные комбайны	-	-	-	-	-	-	-	-	100.0	х	х
Наличие зерноуборочных комбайнов - всего, штук	-	-	-	-	-	-	-	-	-	х	-
Борисоглебский											
Число организаций, единиц	2	3	2	4	-	1	-	-	12	10	22
в процентах от общего числа организаций, осуществлявших сельскохозяйственную деятельность	9.1	13.6	9.1	18.2	-	4.5	-	-	54.5	45.5	100.0

	Сельскохозяйственные организации, имевшие зерноуборочные комбайны, штук									Не имевшие зерноуборочные комбайны	Итого
	1	2	3	4-5	6-8	9-11	12-15	свыше 15	всего		
в процентах от числа организаций, имевших зерноуборочные комбайны	16.7	25.0	16.7	33.3	-	8.3	-	-	100.0	х	х
Наличие зерноуборочных комбайнов - всего, штук	2	6	6	19	-	10	-	-	43	х	43
город Нововоронеж Число организаций, единиц	-	-	-	-	-	-	-	-	-	-	-
в процентах от общего числа организаций, осуществлявших сельскохозяйственную деятельность	-	-	-	-	-	-	-	-	-	-	100.0
в процентах от числа организаций, имевших зерноуборочные комбайны	-	-	-	-	-	-	-	-	100.0	х	х
Наличие зерноуборочных комбайнов - всего, штук	-	-	-	-	-	-	-	-	-	х	-
Муниципальные районы Аннинский Число организаций, единиц	3	5	3	5	8	-	-	-	24	11	35
в процентах от общего числа организаций, осуществлявших сельскохозяйственную деятельность	8.6	14.3	8.6	14.3	22.9	-	-	-	68.6	31.4	100.0
в процентах от числа организаций, имевших зерноуборочные комбайны	12.5	20.8	12.5	20.8	33.3	-	-	-	100.0	х	х
Наличие зерноуборочных комбайнов - всего, штук	3	10	9	23	54	-	-	-	99	х	99
Бобровский Число организаций, единиц	3	2	1	2	2	3	-	-	13	20	33
в процентах от общего числа организаций, осуществлявших сельскохозяйственную деятельность	9.1	6.1	3.0	6.1	6.1	9.1	-	-	39.4	60.6	100.0
в процентах от числа организаций, имевших зерноуборочные комбайны	23.1	15.4	7.7	15.4	15.4	23.1	-	-	100.0	х	х

	Сельскохозяйственные организации, имевшие зерноуборочные комбайны, штук									Не имевшие зерноуборочные комбайны	Итого
	1	2	3	4-5	6-8	9-11	12-15	свыше 15	всего		
Наличие зерноуборочных комбайнов - всего, штук	3	4	3	9	13	30	-	-	62	х	62
Богучарский Число организаций, единиц	4	3	2	6	5	3	-	-	23	9	32
в процентах от общего числа организаций, осуществлявших сельскохозяйственную деятельность	12.5	9.4	6.3	18.8	15.6	9.4	-	-	71.9	28.1	100.0
в процентах от числа организаций, имевших зерноуборочные комбайны	17.4	13.0	8.7	26.1	21.7	13.0	-	-	100.0	х	х
Наличие зерноуборочных комбайнов - всего, штук	4	6	6	25	35	28	-	-	104	х	104
Бутурлиновский Число организаций, единиц	3	2	1	5	-	1	-	1	13	5	18
в процентах от общего числа организаций, осуществлявших сельскохозяйственную деятельность	16.7	11.1	5.6	27.8	-	5.6	-	5.6	72.2	27.8	100.0
в процентах от числа организаций, имевших зерноуборочные комбайны	23.1	15.4	7.7	38.5	-	7.7	-	7.7	100.0	х	х
Наличие зерноуборочных комбайнов - всего, штук	3	4	3	22	-	11	-	21	64	х	64
Верхнемамонский Число организаций, единиц	-	4	2	4	1	-	-	-	11	3	14
в процентах от общего числа организаций, осуществлявших сельскохозяйственную деятельность	-	28.6	14.3	28.6	7.1	-	-	-	78.6	21.4	100.0
в процентах от числа организаций, имевших зерноуборочные комбайны	-	36.4	18.2	36.4	9.1	-	-	-	100.0	х	х
Наличие зерноуборочных комбайнов - всего, штук	-	8	6	18	8	-	-	-	40	х	40

	Сельскохозяйственные организации, имевшие зерноуборочные комбайны, штук									Не имевшие зерноуборочные комбайны	Итого
	1	2	3	4-5	6-8	9-11	12-15	свыше 15	всего		
Верхнехавский Число организаций, единиц	1	3	2	2	1	-	-	-	9	8	17
в процентах от общего числа организаций, осуществлявших сельскохозяйственную деятельность	5.9	17.6	11.8	11.8	5.9	-	-	-	52.9	47.1	100.0
в процентах от числа организаций, имевших зерноуборочные комбайны	11.1	33.3	22.2	22.2	11.1	-	-	-	100.0	х	х
Наличие зерноуборочных комбайнов - всего, штук	1	6	6	8	7	-	-	-	28	х	28
Воробьевский Число организаций, единиц	2	2	1	3	2	1	-	-	11	3	14
в процентах от общего числа организаций, осуществлявших сельскохозяйственную деятельность	14.3	14.3	7.1	21.4	14.3	7.1	-	-	78.6	21.4	100.0
в процентах от числа организаций, имевших зерноуборочные комбайны	18.2	18.2	9.1	27.3	18.2	9.1	-	-	100.0	х	х
Наличие зерноуборочных комбайнов - всего, штук	2	4	3	13	13	10	-	-	45	х	45
Грибановский Число организаций, единиц	1	2	1	3	-	-	-	1	8	3	11
в процентах от общего числа организаций, осуществлявших сельскохозяйственную деятельность	9.1	18.2	9.1	27.3	-	-	-	9.1	72.7	27.3	100.0
в процентах от числа организаций, имевших зерноуборочные комбайны	12.5	25.0	12.5	37.5	-	-	-	12.5	100.0	х	х
Наличие зерноуборочных комбайнов - всего, штук	1	4	3	13	-	-	-	23	44	х	44
Калачеевский Число организаций, единиц	4	4	3	4	4	-	-	1	20	14	34

	Сельскохозяйственные организации, имевшие зерноуборочные комбайны, штук									Не имевшие зерноуборочные комбайны	Итого
	1	2	3	4-5	6-8	9-11	12-15	свыше 15	всего		
в процентах от общего числа организаций, осуществлявших сельскохозяйственную деятельность	11.8	11.8	8.8	11.8	11.8	-	-	2.9	58.8	41.2	100.0
в процентах от числа организаций, имевших зерноуборочные комбайны	20.0	20.0	15.0	20.0	20.0	-	-	5.0	100.0	х	х
Наличие зерноуборочных комбайнов - всего, штук	4	8	9	17	28	-	-	16	82	х	82
Каменский Число организаций, единиц	4	2	1	1	1	-	-	-	9	6	15
в процентах от общего числа организаций, осуществлявших сельскохозяйственную деятельность	26.7	13.3	6.7	6.7	6.7	-	-	-	60.0	40.0	100.0
в процентах от числа организаций, имевших зерноуборочные комбайны	44.4	22.2	11.1	11.1	11.1	-	-	-	100.0	х	х
Наличие зерноуборочных комбайнов - всего, штук	4	4	3	4	7	-	-	-	22	х	22
Кантемировский Число организаций, единиц	3	2	3	2	3	-	2	-	15	4	19
в процентах от общего числа организаций, осуществлявших сельскохозяйственную деятельность	15.8	10.5	15.8	10.5	15.8	-	10.5	-	78.9	21.1	100.0
в процентах от числа организаций, имевших зерноуборочные комбайны	20.0	13.3	20.0	13.3	20.0	-	13.3	-	100.0	х	х
Наличие зерноуборочных комбайнов - всего, штук	3	4	9	9	20	-	25	-	70	х	70

	Сельскохозяйственные организации, имевшие зерноуборочные комбайны, штук									Не имевшие зерноуборочные комбайны	Итого
	1	2	3	4-5	6-8	9-11	12-15	свыше 15	всего		
Каширский											
Число организаций, единиц	2	3	2	-	-	1	-	-	8	7	15
в процентах от общего числа организаций, осуществлявших сельскохозяйственную деятельность	13.3	20.0	13.3	-	-	6.7	-	-	53.3	46.7	100.0
в процентах от числа организаций, имевших зерноуборочные комбайны	25.0	37.5	25.0	-	-	12.5	-	-	100.0	х	х
Наличие зерноуборочных комбайнов - всего, штук	2	6	6	-	-	9	-	-	23	х	23
Лискинский											
Число организаций, единиц	2	2	-	2	2	1	-	1	10	3	13
в процентах от общего числа организаций, осуществлявших сельскохозяйственную деятельность	15.4	15.4	-	15.4	15.4	7.7	-	7.7	76.9	23.1	100.0
в процентах от числа организаций, имевших зерноуборочные комбайны	20.0	20.0	-	20.0	20.0	10.0	-	10.0	100.0	х	х
Наличие зерноуборочных комбайнов - всего, штук	2	4	-	8	12	10	-	27	63	х	63
Нижнедевицкий											
Число организаций, единиц	1	1	1	2	-	1	-	2	8	4	12
в процентах от общего числа организаций, осуществлявших сельскохозяйственную деятельность	8.3	8.3	8.3	16.7	-	8.3	-	16.7	66.7	33.3	100.0
в процентах от числа организаций, имевших зерноуборочные комбайны	12.5	12.5	12.5	25.0	-	12.5	-	25.0	100.0	х	х
Наличие зерноуборочных комбайнов - всего, штук	1	2	3	10	-	9	-	48	73	х	73

	Сельскохозяйственные организации, имевшие зерноуборочные комбайны, штук									Не имевшие зерноуборочные комбайны	Итого
	1	2	3	4-5	6-8	9-11	12-15	свыше 15	всего		
Новоусманский Число организаций, единиц	3	5	1	3	2	-	-	-	14	7	21
в процентах от общего числа организаций, осуществлявших сельскохозяйственную деятельность	14.3	23.8	4.8	14.3	9.5	-	-	-	66.7	33.3	100.0
в процентах от числа организаций, имевших зерноуборочные комбайны	21.4	35.7	7.1	21.4	14.3	-	-	-	100.0	x	x
Наличие зерноуборочных комбайнов - всего, штук	3	10	3	13	13	-	-	-	42	x	42
Новохопёрский Число организаций, единиц	-	2	6	3	1	1	-	-	13	7	20
в процентах от общего числа организаций, осуществлявших сельскохозяйственную деятельность	-	10.0	30.0	15.0	5.0	5.0	-	-	65.0	35.0	100.0
в процентах от числа организаций, имевших зерноуборочные комбайны	-	15.4	46.2	23.1	7.7	7.7	-	-	100.0	x	x
Наличие зерноуборочных комбайнов - всего, штук	-	4	18	14	6	11	-	-	53	x	53
Ольховатский Число организаций, единиц	1	2	1	-	-	-	1	-	5	6	11
в процентах от общего числа организаций, осуществлявших сельскохозяйственную деятельность	9.1	18.2	9.1	-	-	-	9.1	-	45.5	54.5	100.0
в процентах от числа организаций, имевших зерноуборочные комбайны	20.0	40.0	20.0	-	-	-	20.0	-	100.0	x	x
Наличие зерноуборочных комбайнов - всего, штук	1	4	3	-	-	-	15	-	23	x	23
Острогожский Число организаций, единиц	6	3	3	2	1	1	-	1	17	5	22

	Сельскохозяйственные организации, имевшие зерноуборочные комбайны, штук									Не имевшие зерноуборочные комбайны	Итого
	1	2	3	4-5	6-8	9-11	12-15	свыше 15	всего		
в процентах от общего числа организаций, осуществлявших сельскохозяйственную деятельность	27.3	13.6	13.6	9.1	4.5	4.5	-	4.5	77.3	22.7	100.0
в процентах от числа организаций, имевших зерноуборочные комбайны	35.3	17.6	17.6	11.8	5.9	5.9	-	5.9	100.0	х	х
Наличие зерноуборочных комбайнов - всего, штук	6	6	9	8	7	9	-	81	126	х	126
Павловский Число организаций, единиц	-	1	3	4	4	-	2	-	14	9	23
в процентах от общего числа организаций, осуществлявших сельскохозяйственную деятельность	-	4.3	13.0	17.4	17.4	-	8.7	-	60.9	39.1	100.0
в процентах от числа организаций, имевших зерноуборочные комбайны	-	7.1	21.4	28.6	28.6	-	14.3	-	100.0	х	х
Наличие зерноуборочных комбайнов - всего, штук	-	2	9	18	27	-	25	-	81	х	81
Панинский Число организаций, единиц	1	3	3	1	2	2	-	-	12	10	22
в процентах от общего числа организаций, осуществлявших сельскохозяйственную деятельность	4.5	13.6	13.6	4.5	9.1	9.1	-	-	54.5	45.5	100.0
в процентах от числа организаций, имевших зерноуборочные комбайны	8.3	25.0	25.0	8.3	16.7	16.7	-	-	100.0	х	х
Наличие зерноуборочных комбайнов - всего, штук	1	6	9	5	14	20	-	-	55	х	55
Петропавловский Число организаций, единиц	1	3	1	7	3	-	-	-	15	5	20
в процентах от общего числа организаций, осуществлявших сельскохозяйственную деятельность	5.0	15.0	5.0	35.0	15.0	-	-	-	75.0	25.0	100.0

Продолжение

	Сельскохозяйственные организации, имевшие зерноуборочные комбайны, штук									Не имевшие зерноуборочные комбайны	Итого
	1	2	3	4-5	6-8	9-11	12-15	свыше 15	всего		
в процентах от числа организаций, имевших зерноуборочные комбайны	6.7	20.0	6.7	46.7	20.0	-	-	-	100.0	х	х
Наличие зерноуборочных комбайнов - всего, штук	1	6	3	32	19	-	-	-	61	х	61
Поворинский Число организаций, единиц	-	2	2	6	3	-	-	-	13	2	15
в процентах от общего числа организаций, осуществлявших сельскохозяйственную деятельность	-	13.3	13.3	40.0	20.0	-	-	-	86.7	13.3	100.0
в процентах от числа организаций, имевших зерноуборочные комбайны	-	15.4	15.4	46.2	23.1	-	-	-	100.0	х	х
Наличие зерноуборочных комбайнов - всего, штук	-	4	6	26	19	-	-	-	55	х	55
Подгоренский Число организаций, единиц	4	2	1	2	1	1	-	-	11	9	20
в процентах от общего числа организаций, осуществлявших сельскохозяйственную деятельность	20.0	10.0	5.0	10.0	5.0	5.0	-	-	55.0	45.0	100.0
в процентах от числа организаций, имевших зерноуборочные комбайны	36.4	18.2	9.1	18.2	9.1	9.1	-	-	100.0	х	х
Наличие зерноуборочных комбайнов - всего, штук	4	4	3	9	7	9	-	-	36	х	36
Рамонский Число организаций, единиц	3	3	1	4	3	-	-	-	14	8	22
в процентах от общего числа организаций, осуществлявших сельскохозяйственную деятельность	13.6	13.6	4.5	18.2	13.6	-	-	-	63.6	36.4	100.0
в процентах от числа организаций, имевших зерноуборочные комбайны	21.4	21.4	7.1	28.6	21.4	-	-	-	100.0	х	х

	Сельскохозяйственные организации, имевшие зерноуборочные комбайны, штук									Не имевшие зерноуборочные комбайны	Итого
	1	2	3	4-5	6-8	9-11	12-15	свыше 15	всего		
Наличие зерноуборочных комбайнов - всего, штук	3	6	3	19	20	-	-	-	51	х	51
Репьёвский Число организаций, единиц	-	-	2	1	2	1	-	1	7	1	8
в процентах от общего числа организаций, осуществлявших сельскохозяйственную деятельность	-	-	25.0	12.5	25.0	12.5	-	12.5	87.5	12.5	100.0
в процентах от числа организаций, имевших зерноуборочные комбайны	-	-	28.6	14.3	28.6	14.3	-	14.3	100.0	х	х
Наличие зерноуборочных комбайнов - всего, штук	-	-	6	5	12	9	-	28	60	х	60
Россошанский Число организаций, единиц	7	7	1	3	4	-	-	1	23	13	36
в процентах от общего числа организаций, осуществлявших сельскохозяйственную деятельность	19.4	19.4	2.8	8.3	11.1	-	-	2.8	63.9	36.1	100.0
в процентах от числа организаций, имевших зерноуборочные комбайны	30.4	30.4	4.3	13.0	17.4	-	-	4.3	100.0	х	х
Наличие зерноуборочных комбайнов - всего, штук	7	14	3	12	29	-	-	19	84	х	84
Семилукский Число организаций, единиц	2	5	5	1	-	-	1	2	16	8	24
в процентах от общего числа организаций, осуществлявших сельскохозяйственную деятельность	8.3	20.8	20.8	4.2	-	-	4.2	8.3	66.7	33.3	100.0
в процентах от числа организаций, имевших зерноуборочные комбайны	12.5	31.3	31.3	6.3	-	-	6.3	12.5	100.0	х	х
Наличие зерноуборочных комбайнов - всего, штук	2	10	15	4	-	-	12	96	139	х	139

	Сельскохозяйственные организации, имевшие зерноуборочные комбайны, штук									Не имевшие зерноуборочные комбайны	Итого
	1	2	3	4-5	6-8	9-11	12-15	свыше 15	всего		
Таловский											
Число организаций, единиц	6	-	1	8	2	1	1	-	19	16	35
в процентах от общего числа организаций, осуществлявших сельскохозяйственную деятельность	17.1	-	2.9	22.9	5.7	2.9	2.9	-	54.3	45.7	100.0
в процентах от числа организаций, имевших зерноуборочные комбайны	31.6	-	5.3	42.1	10.5	5.3	5.3	-	100.0	х	х
Наличие зерноуборочных комбайнов - всего, штук	6	-	3	37	16	9	13	-	84	х	84
Терновский											
Число организаций, единиц	1	-	1	3	6	-	-	1	12	1	13
в процентах от общего числа организаций, осуществлявших сельскохозяйственную деятельность	7.7	-	7.7	23.1	46.2	-	-	7.7	92.3	7.7	100.0
в процентах от числа организаций, имевших зерноуборочные комбайны	8.3	-	8.3	25.0	50.0	-	-	8.3	100.0	х	х
Наличие зерноуборочных комбайнов - всего, штук	1	-	3	15	43	-	-	16	78	х	78
Хохольский											
Число организаций, единиц	3	1	3	5	-	-	-	-	12	10	22
в процентах от общего числа организаций, осуществлявших сельскохозяйственную деятельность	13.6	4.5	13.6	22.7	-	-	-	-	54.5	45.5	100.0
в процентах от числа организаций, имевших зерноуборочные комбайны	25.0	8.3	25.0	41.7	-	-	-	-	100.0	х	х
Наличие зерноуборочных комбайнов - всего, штук	3	2	9	21	-	-	-	-	35	х	35

	Сельскохозяйственные организации, имевшие зерноуборочные комбайны, штук									Не имевшие зерноуборочные комбайны	Итого
	1	2	3	4-5	6-8	9-11	12-15	свыше 15	всего		
Эртильский Число организаций, единиц	5	7	4	1	5	1	2	-	25	5	30
в процентах от общего числа организаций, осуществлявших сельскохозяйственную деятельность	16.7	23.3	13.3	3.3	16.7	3.3	6.7	-	83.3	16.7	100.0
в процентах от числа организаций, имевших зерноуборочные комбайны	20.0	28.0	16.0	4.0	20.0	4.0	8.0	-	100.0	х	х
Наличие зерноуборочных комбайнов - всего, штук	5	14	12	5	36	9	24	-	105	х	105

**ГРУППИРОВКА КРЕСТЬЯНСКИХ (ФЕРМЕРСКИХ) ХОЗЯЙСТВ И ИНДИВИДУАЛЬНЫХ ПРЕДПРИНИМАТЕЛЕЙ
ПО ОБЕСПЕЧЕННОСТИ ТРАКТОРАМИ**

(на 1 июля 2016 года)

	Хозяйства, имевшие тракторы, штук							Не имевшие тракторы	Итого
	1	2	3-5	6-8	9-11	свыше 11	всего		
Воронежская область									
Число организаций, единиц	530	497	722	182	64	42	2037	362	2399
в процентах от общего числа организаций, осуществлявших сельскохозяйственную деятельность	22.1	20.7	30.1	7.6	2.7	1.8	84.9	15.1	100.0
в процентах от числа организаций, имевших тракторы	26.0	24.4	35.4	8.9	3.1	2.1	100.0	х	х
Наличие тракторов - всего, штук	530	994	2704	1225	626	739	6818	х	6818
Городские округа									
город Воронеж									
Число организаций, единиц	-	-	-	-	-	-	-	2	2
в процентах от общего числа организаций, осуществлявших сельскохозяйственную деятельность	-	-	-	-	-	-	-	100.0	100.0
в процентах от числа организаций, имевших тракторы	-	-	-	-	-	-	100.0	х	х
Наличие тракторов - всего, штук	-	-	-	-	-	-	-	х	-
Борисоглебский									
Число организаций, единиц	5	9	27	5	3	1	50	3	53
в процентах от общего числа организаций, осуществлявших сельскохозяйственную деятельность	9.4	17.0	50.9	9.4	5.7	1.9	94.3	5.7	100.0
в процентах от числа организаций, имевших тракторы	10.0	18.0	54.0	10.0	6.0	2.0	100.0	х	х
Наличие тракторов - всего, штук	5	18	101	31	27	15	197	х	197

	Хозяйства, имевшие тракторы, штук							Не имевшие тракторы	Итого
	1	2	3-5	6-8	9-11	свыше 11	всего		
город Нововоронеж									
Число организаций, единиц	-	-	-	-	-	-	-	-	-
в процентах от общего числа организаций, осуществлявших сельскохозяйственную деятельность	-	-	-	-	-	-	-	-	100.0
в процентах от числа организаций, имевших тракторы	-	-	-	-	-	-	100.0	х	х
Наличие тракторов - всего, штук	-	-	-	-	-	-	-	х	-
Муниципальные районы									
Аннинский									
Число организаций, единиц	20	22	35	11	4	2	94	12	106
в процентах от общего числа организаций, осуществлявших сельскохозяйственную деятельность	18.9	20.8	33.0	10.4	3.8	1.9	88.7	11.3	100.0
в процентах от числа организаций, имевших тракторы	21.3	23.4	37.2	11.7	4.3	2.1	100.0	х	х
Наличие тракторов - всего, штук	20	44	133	77	38	52	364	х	364
Бобровский									
Число организаций, единиц	16	14	21	6	4	3	64	18	82
в процентах от общего числа организаций, осуществлявших сельскохозяйственную деятельность	19.5	17.1	25.6	7.3	4.9	3.7	78.0	22.0	100.0
в процентах от числа организаций, имевших тракторы	25.0	21.9	32.8	9.4	6.3	4.7	100.0	х	х
Наличие тракторов - всего, штук	16	28	79	38	39	50	250	х	250
Богучарский									
Число организаций, единиц	46	22	33	9	3	1	114	39	153
в процентах от общего числа организаций, осуществлявших сельскохозяйственную деятельность	30.1	14.4	21.6	5.9	2.0	0.7	74.5	25.5	100.0
в процентах от числа организаций, имевших тракторы	40.4	19.3	28.9	7.9	2.6	0.9	100.0	х	х

Продолжение

	Хозяйства, имевшие тракторы, штук							Не имевшие тракторы	Итого
	1	2	3-5	6-8	9-11	свыше 11	всего		
Наличие тракторов - всего, штук	46	44	121	57	29	15	312	х	312
Бутурлиновский Число организаций, единиц	13	10	12	1	-	-	36	15	51
в процентах от общего числа организаций, осуществлявших сельскохозяйственную деятельность	25.5	19.6	23.5	2.0	-	-	70.6	29.4	100.0
в процентах от числа организаций, имевших тракторы	36.1	27.8	33.3	2.8	-	-	100.0	х	х
Наличие тракторов - всего, штук	13	20	47	6	-	-	86	х	86
Верхнемамонский Число организаций, единиц	12	17	18	5	1	1	54	11	65
в процентах от общего числа организаций, осуществлявших сельскохозяйственную деятельность	18.5	26.2	27.7	7.7	1.5	1.5	83.1	16.9	100.0
в процентах от числа организаций, имевших тракторы	22.2	31.5	33.3	9.3	1.9	1.9	100.0	х	х
Наличие тракторов - всего, штук	12	34	69	35	10	20	180	х	180
Верхнехавский Число организаций, единиц	7	10	22	9	3	1	52	13	65
в процентах от общего числа организаций, осуществлявших сельскохозяйственную деятельность	10.8	15.4	33.8	13.8	4.6	1.5	80.0	20.0	100.0
в процентах от числа организаций, имевших тракторы	13.5	19.2	42.3	17.3	5.8	1.9	100.0	х	х
Наличие тракторов - всего, штук	7	20	85	60	28	13	213	х	213
Воробьевский Число организаций, единиц	18	15	14	4	3	5	59	2	61
в процентах от общего числа организаций, осуществлявших сельскохозяйственную деятельность	29.5	24.6	23.0	6.6	4.9	8.2	96.7	3.3	100.0
в процентах от числа организаций, имевших тракторы	30.5	25.4	23.7	6.8	5.1	8.5	100.0	х	х

	Хозяйства, имевшие тракторы, штук							Не имевшие тракторы	Итого
	1	2	3-5	6-8	9-11	свыше 11	всего		
Наличие тракторов - всего, штук	18	30	51	27	27	82	235	х	235
Грибановский									
Число организаций, единиц	6	17	30	6	2	4	65	16	81
в процентах от общего числа организаций, осуществлявших сельскохозяйственную деятельность	7.4	21.0	37.0	7.4	2.5	4.9	80.2	19.8	100.0
в процентах от числа организаций, имевших тракторы	9.2	26.2	46.2	9.2	3.1	6.2	100.0	х	х
Наличие тракторов - всего, штук	6	34	109	40	19	76	284	х	284
Калачеевский									
Число организаций, единиц	18	19	34	8	4	2	85	17	102
в процентах от общего числа организаций, осуществлявших сельскохозяйственную деятельность	17.6	18.6	33.3	7.8	3.9	2.0	83.3	16.7	100.0
в процентах от числа организаций, имевших тракторы	21.2	22.4	40.0	9.4	4.7	2.4	100.0	х	х
Наличие тракторов - всего, штук	18	38	132	51	39	33	311	х	311
Каменский									
Число организаций, единиц	2	9	10	1	-	-	22	3	25
в процентах от общего числа организаций, осуществлявших сельскохозяйственную деятельность	8.0	36.0	40.0	4.0	-	-	88.0	12.0	100.0
в процентах от числа организаций, имевших тракторы	9.1	40.9	45.5	4.5	-	-	100.0	х	х
Наличие тракторов - всего, штук	2	18	31	7	-	-	58	х	58
Кантемировский									
Число организаций, единиц	37	38	55	12	1	1	144	4	148
в процентах от общего числа организаций, осуществлявших сельскохозяйственную деятельность	25.0	25.7	37.2	8.1	0.7	0.7	97.3	2.7	100.0

	Хозяйства, имевшие тракторы, штук							Не имевшие тракторы	Итого
	1	2	3-5	6-8	9-11	свыше 11	всего		
в процентах от числа организаций, имевших тракторы	25.7	26.4	38.2	8.3	0.7	0.7	100.0	х	х
Наличие тракторов - всего, штук	37	76	212	82	11	14	432	х	432
Каширский Число организаций, единиц	33	45	53	11	4	3	149	7	156
в процентах от общего числа организаций, осуществлявших сельскохозяйственную деятельность	21.2	28.8	34.0	7.1	2.6	1.9	95.5	4.5	100.0
в процентах от числа организаций, имевших тракторы	22.1	30.2	35.6	7.4	2.7	2.0	100.0	х	х
Наличие тракторов - всего, штук	33	90	198	76	41	38	476	х	476
Лискинский Число организаций, единиц	8	6	1	-	-	1	16	10	26
в процентах от общего числа организаций, осуществлявших сельскохозяйственную деятельность	30.8	23.1	3.8	-	-	3.8	61.5	38.5	100.0
в процентах от числа организаций, имевших тракторы	50.0	37.5	6.3	-	-	6.3	100.0	х	х
Наличие тракторов - всего, штук	8	12	4	-	-	23	47	х	47
Нижнедевицкий Число организаций, единиц	10	5	8	2	2	-	27	22	49
в процентах от общего числа организаций, осуществлявших сельскохозяйственную деятельность	20.4	10.2	16.3	4.1	4.1	-	55.1	44.9	100.0
в процентах от числа организаций, имевших тракторы	37.0	18.5	29.6	7.4	7.4	-	100.0	х	х
Наличие тракторов - всего, штук	10	10	34	12	20	-	86	х	86
Новоусманский Число организаций, единиц	4	4	10	2	1	-	21	15	36
в процентах от общего числа организаций, осуществлявших сельскохозяйственную деятельность	11.1	11.1	27.8	5.6	2.8	-	58.3	41.7	100.0

	Хозяйства, имевшие тракторы, штук							Не имевшие тракторы	Итого
	1	2	3-5	6-8	9-11	свыше 11	всего		
в процентах от числа организаций, имевших тракторы	19.0	19.0	47.6	9.5	4.8	-	100.0	х	х
Наличие тракторов - всего, штук	4	8	33	14	10	-	69	х	69
Новохопёрский Число организаций, единиц	26	19	32	14	-	1	92	17	109
в процентах от общего числа организаций, осуществлявших сельскохозяйственную деятельность	23.9	17.4	29.4	12.8	-	0.9	84.4	15.6	100.0
в процентах от числа организаций, имевших тракторы	28.3	20.7	34.8	15.2	-	1.1	100.0	х	х
Наличие тракторов - всего, штук	26	38	116	93	-	13	286	х	286
Ольховатский Число организаций, единиц	39	26	22	3	-	1	91	12	103
в процентах от общего числа организаций, осуществлявших сельскохозяйственную деятельность	37.9	25.2	21.4	2.9	-	1.0	88.3	11.7	100.0
в процентах от числа организаций, имевших тракторы	42.9	28.6	24.2	3.3	-	1.1	100.0	х	х
Наличие тракторов - всего, штук	39	52	80	21	-	17	209	х	209
Острогожский Число организаций, единиц	9	12	12	7	3	-	43	3	46
в процентах от общего числа организаций, осуществлявших сельскохозяйственную деятельность	19.6	26.1	26.1	15.2	6.5	-	93.5	6.5	100.0
в процентах от числа организаций, имевших тракторы	20.9	27.9	27.9	16.3	7.0	-	100.0	х	х
Наличие тракторов - всего, штук	9	24	43	50	32	-	158	х	158
Павловский Число организаций, единиц	8	10	12	3	-	-	33	7	40

	Хозяйства, имевшие тракторы, штук							Не имевшие тракторы	Итого
	1	2	3-5	6-8	9-11	свыше 11	всего		
в процентах от общего числа организаций, осуществлявших сельскохозяйственную деятельность	20.0	25.0	30.0	7.5	-	-	82.5	17.5	100.0
в процентах от числа организаций, имевших тракторы	24.2	30.3	36.4	9.1	-	-	100.0	х	х
Наличие тракторов - всего, штук	8	20	41	18	-	-	87	х	87
Панинский Число организаций, единиц	22	20	28	7	3	-	80	12	92
в процентах от общего числа организаций, осуществлявших сельскохозяйственную деятельность	23.9	21.7	30.4	7.6	3.3	-	87.0	13.0	100.0
в процентах от числа организаций, имевших тракторы	27.5	25.0	35.0	8.8	3.8	-	100.0	х	х
Наличие тракторов - всего, штук	22	40	101	49	29	-	241	х	241
Петропавловский Число организаций, единиц	28	33	49	16	6	1	133	12	145
в процентах от общего числа организаций, осуществлявших сельскохозяйственную деятельность	19.3	22.8	33.8	11.0	4.1	0.7	91.7	8.3	100.0
в процентах от числа организаций, имевших тракторы	21.1	24.8	36.8	12.0	4.5	0.8	100.0	х	х
Наличие тракторов - всего, штук	28	66	183	112	60	13	462	х	462
Поворинский Число организаций, единиц	5	6	11	9	3	1	35	8	43
в процентах от общего числа организаций, осуществлявших сельскохозяйственную деятельность	11.6	14.0	25.6	20.9	7.0	2.3	81.4	18.6	100.0
в процентах от числа организаций, имевших тракторы	14.3	17.1	31.4	25.7	8.6	2.9	100.0	х	х
Наличие тракторов - всего, штук	5	12	41	61	28	15	162	х	162
Подгоренский Число организаций, единиц	9	5	7	1	1	-	23	9	32

	Хозяйства, имевшие тракторы, штук							Не имевшие тракторы	Итого
	1	2	3-5	6-8	9-11	свыше 11	всего		
в процентах от общего числа организаций, осуществлявших сельскохозяйственную деятельность	28.1	15.6	21.9	3.1	3.1	-	71.9	28.1	100.0
в процентах от числа организаций, имевших тракторы	39.1	21.7	30.4	4.3	4.3	-	100.0	х	х
Наличие тракторов - всего, штук	9	10	30	8	9	-	66	х	66
Рамонский Число организаций, единиц	11	9	5	2	-	1	28	8	36
в процентах от общего числа организаций, осуществлявших сельскохозяйственную деятельность	30.6	25.0	13.9	5.6	-	2.8	77.8	22.2	100.0
в процентах от числа организаций, имевших тракторы	39.3	32.1	17.9	7.1	-	3.6	100.0	х	х
Наличие тракторов - всего, штук	11	18	17	13	-	13	72	х	72
Репьёвский Число организаций, единиц	6	3	8	2	1	-	20	2	22
в процентах от общего числа организаций, осуществлявших сельскохозяйственную деятельность	27.3	13.6	36.4	9.1	4.5	-	90.9	9.1	100.0
в процентах от числа организаций, имевших тракторы	30.0	15.0	40.0	10.0	5.0	-	100.0	х	х
Наличие тракторов - всего, штук	6	6	36	14	11	-	73	х	73
Россошанский Число организаций, единиц	26	27	41	4	2	2	102	4	106
в процентах от общего числа организаций, осуществлявших сельскохозяйственную деятельность	24.5	25.5	38.7	3.8	1.9	1.9	96.2	3.8	100.0
в процентах от числа организаций, имевших тракторы	25.5	26.5	40.2	3.9	2.0	2.0	100.0	х	х
Наличие тракторов - всего, штук	26	54	148	25	21	39	313	х	313
Семилукский Число организаций, единиц	18	10	11	4	2	1	46	18	64

	Хозяйства, имевшие тракторы, штук							Не имевшие тракторы	Итого
	1	2	3-5	6-8	9-11	свыше 11	всего		
в процентах от общего числа организаций, осуществлявших сельскохозяйственную деятельность	28.1	15.6	17.2	6.3	3.1	1.6	71.9	28.1	100.0
в процентах от числа организаций, имевших тракторы	39.1	21.7	23.9	8.7	4.3	2.2	100.0	х	х
Наличие тракторов - всего, штук	18	20	43	26	21	15	143	х	143
Таловский Число организаций, единиц	34	30	59	7	5	4	139	15	154
в процентах от общего числа организаций, осуществлявших сельскохозяйственную деятельность	22.1	19.5	38.3	4.5	3.2	2.6	90.3	9.7	100.0
в процентах от числа организаций, имевших тракторы	24.5	21.6	42.4	5.0	3.6	2.9	100.0	х	х
Наличие тракторов - всего, штук	34	60	229	47	49	63	482	х	482
Терновский Число организаций, единиц	16	7	17	4	2	3	49	6	55
в процентах от общего числа организаций, осуществлявших сельскохозяйственную деятельность	29.1	12.7	30.9	7.3	3.6	5.5	89.1	10.9	100.0
в процентах от числа организаций, имевших тракторы	32.7	14.3	34.7	8.2	4.1	6.1	100.0	х	х
Наличие тракторов - всего, штук	16	14	64	28	18	38	178	х	178
Хохольский Число организаций, единиц	10	6	7	2	-	2	27	10	37
в процентах от общего числа организаций, осуществлявших сельскохозяйственную деятельность	27.0	16.2	18.9	5.4	-	5.4	73.0	27.0	100.0
в процентах от числа организаций, имевших тракторы	37.0	22.2	25.9	7.4	-	7.4	100.0	х	х
Наличие тракторов - всего, штук	10	12	26	12	-	82	142	х	142
Эртильский Число организаций, единиц	8	12	18	5	1	-	44	10	54

	Хозяйства, имевшие тракторы, штук							Не имевшие тракторы	Итого
	1	2	3-5	6-8	9-11	свыше 11	всего		
в процентах от общего числа организаций, осуществлявших сельскохозяйственную деятельность	14.8	22.2	33.3	9.3	1.9	-	81.5	18.5	100.0
в процентах от числа организаций, имевших тракторы	18.2	27.3	40.9	11.4	2.3	-	100.0	х	х
Наличие тракторов - всего, штук	8	24	67	35	10	-	144	х	144

**ГРУППИРОВКА КРЕСТЬЯНСКИХ (ФЕРМЕРСКИХ) ХОЗЯЙСТВ И ИНДИВИДУАЛЬНЫХ ПРЕДПРИНИМАТЕЛЕЙ
ПО ОБЕСПЕЧЕННОСТИ ЗЕРНОУБОРОЧНЫМИ КОМБАЙНАМИ**

(на 1 июля 2016 года)

	Хозяйства, имевшие зерноуборочные комбайны, штук							Не имевшие зерноубо- рочные комбайны	Итого
	1	2	3	4 - 5	6 - 7	свыше 7	всего		
Воронежская область									
Число организаций, единиц	987	273	69	37	10	4	1380	1019	2399
в процентах от общего числа организаций, осуществлявших сельскохозяйственную деятельность	41.1	11.4	2.9	1.5	0.4	0.2	57.5	42.5	100.0
в процентах от числа организаций, имевших зерноуборочные комбайны	71.5	19.8	5.0	2.7	0.7	0.3	100.0	х	х
Наличие зерноуборочных комбайнов - всего, штук	987	546	207	162	67	38	2007	х	2007
Городские округа город Воронеж									
Число организаций, единиц	-	-	-	-	-	-	-	2	2
в процентах от общего числа организаций, осуществлявших сельскохозяйственную деятельность	-	-	-	-	-	-	-	100.0	100.0
в процентах от числа организаций, имевших зерноуборочные комбайны	-	-	-	-	-	-	100.0	х	х
Наличие зерноуборочных комбайнов - всего, штук	-	-	-	-	-	-	-	х	-

	Хозяйства, имевшие зерноуборочные комбайны, штук							Не имевшие зерноуборочные комбайны	Итого
	1	2	3	4 - 5	6 - 7	свыше 7	всего		
Борисоглебский									
Число организаций, единиц	30	8	2	-	-	-	40	13	53
в процентах от общего числа организаций, осуществлявших сельскохозяйственную деятельность	56.6	15.1	3.8	-	-	-	75.5	24.5	100.0
в процентах от числа организаций, имевших зерноуборочные комбайны	75.0	20.0	5.0	-	-	-	100.0	х	х
Наличие зерноуборочных комбайнов - всего, штук	30	16	6	-	-	-	52	х	52
город Нововоронеж									
Число организаций, единиц	-	-	-	-	-	-	-	-	-
в процентах от общего числа организаций, осуществлявших сельскохозяйственную деятельность	-	-	-	-	-	-	-	-	100.0
в процентах от числа организаций, имевших зерноуборочные комбайны	-	-	-	-	-	-	100.0	х	х
Наличие зерноуборочных комбайнов - всего, штук	-	-	-	-	-	-	-	х	-
Муниципальные районы									
Аннинский									
Число организаций, единиц	59	13	4	2	1	-	79	27	106
в процентах от общего числа организаций, осуществлявших сельскохозяйственную деятельность	55.7	12.3	3.8	1.9	0.9	-	74.5	25.5	100.0
в процентах от числа организаций, имевших зерноуборочные комбайны	74.7	16.5	5.1	2.5	1.3	-	100.0	х	х
Наличие зерноуборочных комбайнов - всего, штук	59	26	12	9	6	-	112	х	112

	Хозяйства, имевшие зерноуборочные комбайны, штук							Не имевшие зерноуборочные комбайны	Итого
	1	2	3	4 - 5	6 - 7	свыше 7	всего		
Бобровский									
Число организаций, единиц	26	11	4	2	-	1	44	38	82
в процентах от общего числа организаций, осуществлявших сельскохозяйственную деятельность	31.7	13.4	4.9	2.4	-	1.2	53.7	46.3	100.0
в процентах от числа организаций, имевших зерноуборочные комбайны	59.1	25.0	9.1	4.5	-	2.3	100.0	х	х
Наличие зерноуборочных комбайнов - всего, штук	26	22	12	9	-	9	78	х	78
Богучарский									
Число организаций, единиц	43	6	3	2	-	-	54	99	153
в процентах от общего числа организаций, осуществлявших сельскохозяйственную деятельность	28.1	3.9	2.0	1.3	-	-	35.3	64.7	100.0
в процентах от числа организаций, имевших зерноуборочные комбайны	79.6	11.1	5.6	3.7	-	-	100.0	х	х
Наличие зерноуборочных комбайнов - всего, штук	43	12	9	9	-	-	73	х	73
Бутурлиновский									
Число организаций, единиц	9	5	2	-	-	-	16	35	51
в процентах от общего числа организаций, осуществлявших сельскохозяйственную деятельность	17.6	9.8	3.9	-	-	-	31.4	68.6	100.0
в процентах от числа организаций, имевших зерноуборочные комбайны	56.3	31.3	12.5	-	-	-	100.0	х	х
Наличие зерноуборочных комбайнов - всего, штук	9	10	6	-	-	-	25	х	25
Верхнеамонский									
Число организаций, единиц	21	5	2	1	1	-	30	35	65

	Хозяйства, имевшие зерноуборочные комбайны, штук							Не имевшие зерноуборочные комбайны	Итого
	1	2	3	4 - 5	6 - 7	свыше 7	всего		
в процентах от общего числа организаций, осуществлявших сельскохозяйственную деятельность	32.3	7.7	3.1	1.5	1.5	-	46.2	53.8	100.0
в процентах от числа организаций, имевших зерноуборочные комбайны	70.0	16.7	6.7	3.3	3.3	-	100.0	х	х
Наличие зерноуборочных комбайнов - всего, штук	21	10	6	5	7	-	49	х	49
Верхнехавский Число организаций, единиц	15	10	2	-	-	-	27	38	65
в процентах от общего числа организаций, осуществлявших сельскохозяйственную деятельность	23.1	15.4	3.1	-	-	-	41.5	58.5	100.0
в процентах от числа организаций, имевших зерноуборочные комбайны	55.6	37.0	7.4	-	-	-	100.0	х	х
Наличие зерноуборочных комбайнов - всего, штук	15	20	6	-	-	-	41	х	41
Воробьёвский Число организаций, единиц	25	8	4	3	-	1	41	20	61
в процентах от общего числа организаций, осуществлявших сельскохозяйственную деятельность	41.0	13.1	6.6	4.9	-	1.6	67.2	32.8	100.0
в процентах от числа организаций, имевших зерноуборочные комбайны	61.0	19.5	9.8	7.3	-	2.4	100.0	х	х
Наличие зерноуборочных комбайнов - всего, штук	25	16	12	12	-	8	73	х	73
Грибановский Число организаций, единиц	27	9	6	1	2	-	45	36	81
в процентах от общего числа организаций, осуществлявших сельскохозяйственную деятельность	33.3	11.1	7.4	1.2	2.5	-	55.6	44.4	100.0

Продолжение

	Хозяйства, имевшие зерноуборочные комбайны, штук							Не имевшие зерноуборочные комбайны	Итого
	1	2	3	4 - 5	6 - 7	свыше 7	всего		
в процентах от числа организаций, имевших зерноуборочные комбайны	60.0	20.0	13.3	2.2	4.4	-	100.0	х	х
Наличие зерноуборочных комбайнов - всего, штук	27	18	18	5	14	-	82	х	82
Калачеевский Число организаций, единиц	33	8	2	6	3	-	52	50	102
в процентах от общего числа организаций, осуществлявших сельскохозяйственную деятельность	32.4	7.8	2.0	5.9	2.9	-	51.0	49.0	100.0
в процентах от числа организаций, имевших зерноуборочные комбайны	63.5	15.4	3.8	11.5	5.8	-	100.0	х	х
Наличие зерноуборочных комбайнов - всего, штук	33	16	6	28	21	-	104	х	104
Каменский Число организаций, единиц	14	2	-	-	-	-	16	9	25
в процентах от общего числа организаций, осуществлявших сельскохозяйственную деятельность	56.0	8.0	-	-	-	-	64.0	36.0	100.0
в процентах от числа организаций, имевших зерноуборочные комбайны	87.5	12.5	-	-	-	-	100.0	х	х
Наличие зерноуборочных комбайнов - всего, штук	14	4	-	-	-	-	18	х	18
Кантемировский Число организаций, единиц	103	14	3	2	-	-	122	26	148
в процентах от общего числа организаций, осуществлявших сельскохозяйственную деятельность	69.6	9.5	2.0	1.4	-	-	82.4	17.6	100.0
в процентах от числа организаций, имевших зерноуборочные комбайны	84.4	11.5	2.5	1.6	-	-	100.0	х	х

	Хозяйства, имевшие зерноуборочные комбайны, штук							Не имевшие зерноуборочные комбайны	Итого
	1	2	3	4 - 5	6 - 7	свыше 7	всего		
Наличие зерноуборочных комбайнов - всего, штук	103	28	9	8	-	-	148	х	148
Каширский Число организаций, единиц	95	26	1	2	-	-	124	32	156
в процентах от общего числа организаций, осуществлявших сельскохозяйственную деятельность	60.9	16.7	0.6	1.3	-	-	79.5	20.5	100.0
в процентах от числа организаций, имевших зерноуборочные комбайны	76.6	21.0	0.8	1.6	-	-	100.0	х	х
Наличие зерноуборочных комбайнов - всего, штук	95	52	3	8	-	-	158	х	158
Лискинский Число организаций, единиц	4	-	-	1	-	-	5	21	26
в процентах от общего числа организаций, осуществлявших сельскохозяйственную деятельность	15.4	-	-	3.8	-	-	19.2	80.8	100.0
в процентах от числа организаций, имевших зерноуборочные комбайны	80.0	-	-	20.0	-	-	100.0	х	х
Наличие зерноуборочных комбайнов - всего, штук	4	-	-	4	-	-	8	х	8
Нижнедевицкий Число организаций, единиц	10	3	1	-	-	-	14	35	49
в процентах от общего числа организаций, осуществлявших сельскохозяйственную деятельность	20.4	6.1	2.0	-	-	-	28.6	71.4	100.0
в процентах от числа организаций, имевших зерноуборочные комбайны	71.4	21.4	7.1	-	-	-	100.0	х	х
Наличие зерноуборочных комбайнов - всего, штук	10	6	3	-	-	-	19	х	19

	Хозяйства, имевшие зерноуборочные комбайны, штук							Не имевшие зерноуборочные комбайны	Итого
	1	2	3	4 - 5	6 - 7	свыше 7	всего		
Новоусманский Число организаций, единиц	2	3	1	-	-	-	6	30	36
в процентах от общего числа организаций, осуществлявших сельскохозяйственную деятельность	5.6	8.3	2.8	-	-	-	16.7	83.3	100.0
в процентах от числа организаций, имевших зерноуборочные комбайны	33.3	50.0	16.7	-	-	-	100.0	х	х
Наличие зерноуборочных комбайнов - всего, штук	2	6	3	-	-	-	11	х	11
Новохопёрский Число организаций, единиц	37	16	2	-	-	-	55	54	109
в процентах от общего числа организаций, осуществлявших сельскохозяйственную деятельность	33.9	14.7	1.8	-	-	-	50.5	49.5	100.0
в процентах от числа организаций, имевших зерноуборочные комбайны	67.3	29.1	3.6	-	-	-	100.0	х	х
Наличие зерноуборочных комбайнов - всего, штук	37	32	6	-	-	-	75	х	75
Ольховатский Число организаций, единиц	27	7	1	1	1	-	37	66	103
в процентах от общего числа организаций, осуществлявших сельскохозяйственную деятельность	26.2	6.8	1.0	1.0	1.0	-	35.9	64.1	100.0
в процентах от числа организаций, имевших зерноуборочные комбайны	73.0	18.9	2.7	2.7	2.7	-	100.0	х	х
Наличие зерноуборочных комбайнов - всего, штук	27	14	3	4	7	-	55	х	55

	Хозяйства, имевшие зерноуборочные комбайны, штук							Не имевшие зерноуборочные комбайны	Итого
	1	2	3	4 - 5	6 - 7	свыше 7	всего		
Острогожский Число организаций, единиц	27	8	1	-	-	-	36	10	46
в процентах от общего числа организаций, осуществлявших сельскохозяйственную деятельность	58.7	17.4	2.2	-	-	-	78.3	21.7	100.0
в процентах от числа организаций, имевших зерноуборочные комбайны	75.0	22.2	2.8	-	-	-	100.0	х	х
Наличие зерноуборочных комбайнов - всего, штук	27	16	3	-	-	-	46	х	46
Павловский Число организаций, единиц	18	5	1	-	-	-	24	16	40
в процентах от общего числа организаций, осуществлявших сельскохозяйственную деятельность	45.0	12.5	2.5	-	-	-	60.0	40.0	100.0
в процентах от числа организаций, имевших зерноуборочные комбайны	75.0	20.8	4.2	-	-	-	100.0	х	х
Наличие зерноуборочных комбайнов - всего, штук	18	10	3	-	-	-	31	х	31
Панинский Число организаций, единиц	35	8	6	2	-	-	51	41	92
в процентах от общего числа организаций, осуществлявших сельскохозяйственную деятельность	38.0	8.7	6.5	2.2	-	-	55.4	44.6	100.0
в процентах от числа организаций, имевших зерноуборочные комбайны	68.6	15.7	11.8	3.9	-	-	100.0	х	х
Наличие зерноуборочных комбайнов - всего, штук	35	16	18	9	-	-	78	х	78
Петропавловский Число организаций, единиц	79	16	4	3	-	-	102	43	145

	Хозяйства, имевшие зерноуборочные комбайны, штук							Не имевшие зерноуборочные комбайны	Итого
	1	2	3	4 - 5	6 - 7	свыше 7	всего		
в процентах от общего числа организаций, осуществлявших сельскохозяйственную деятельность	54.5	11.0	2.8	2.1	-	-	70.3	29.7	100.0
в процентах от числа организаций, имевших зерноуборочные комбайны	77.5	15.7	3.9	2.9	-	-	100.0	х	х
Наличие зерноуборочных комбайнов - всего, штук	79	32	12	12	-	-	135	х	135
Поворинский Число организаций, единиц	19	11	1	-	-	-	31	12	43
в процентах от общего числа организаций, осуществлявших сельскохозяйственную деятельность	44.2	25.6	2.3	-	-	-	72.1	27.9	100.0
в процентах от числа организаций, имевших зерноуборочные комбайны	61.3	35.5	3.2	-	-	-	100.0	х	х
Наличие зерноуборочных комбайнов - всего, штук	19	22	3	-	-	-	44	х	44
Подгоренский Число организаций, единиц	9	2	-	1	-	-	12	20	32
в процентах от общего числа организаций, осуществлявших сельскохозяйственную деятельность	28.1	6.3	-	3.1	-	-	37.5	62.5	100.0
в процентах от числа организаций, имевших зерноуборочные комбайны	75.0	16.7	-	8.3	-	-	100.0	х	х
Наличие зерноуборочных комбайнов - всего, штук	9	4	-	5	-	-	18	х	18
Рамонский Число организаций, единиц	9	4	-	-	-	-	13	23	36
в процентах от общего числа организаций, осуществлявших сельскохозяйственную деятельность	25.0	11.1	-	-	-	-	36.1	63.9	100.0

	Хозяйства, имевшие зерноуборочные комбайны, штук							Не имевшие зерноуборочные комбайны	Итого
	1	2	3	4 - 5	6 - 7	свыше 7	всего		
в процентах от числа организаций, имевших зерноуборочные комбайны	69.2	30.8	-	-	-	-	100.0	х	х
Наличие зерноуборочных комбайнов - всего, штук	9	8	-	-	-	-	17	х	17
Репьёвский Число организаций, единиц	7	4	3	1	-	-	15	7	22
в процентах от общего числа организаций, осуществлявших сельскохозяйственную деятельность	31.8	18.2	13.6	4.5	-	-	68.2	31.8	100.0
в процентах от числа организаций, имевших зерноуборочные комбайны	46.7	26.7	20.0	6.7	-	-	100.0	х	х
Наличие зерноуборочных комбайнов - всего, штук	7	8	9	5	-	-	29	х	29
Россошанский Число организаций, единиц	74	12	2	-	1	1	90	16	106
в процентах от общего числа организаций, осуществлявших сельскохозяйственную деятельность	69.8	11.3	1.9	-	0.9	0.9	84.9	15.1	100.0
в процентах от числа организаций, имевших зерноуборочные комбайны	82.2	13.3	2.2	-	1.1	1.1	100.0	х	х
Наличие зерноуборочных комбайнов - всего, штук	74	24	6	-	6	8	118	х	118
Семилюкский Число организаций, единиц	15	6	2	2	-	-	25	39	64
в процентах от общего числа организаций, осуществлявших сельскохозяйственную деятельность	23.4	9.4	3.1	3.1	-	-	39.1	60.9	100.0
в процентах от числа организаций, имевших зерноуборочные комбайны	60.0	24.0	8.0	8.0	-	-	100.0	х	х

	Хозяйства, имевшие зерноуборочные комбайны, штук							Не имевшие зерноуборочные комбайны	Итого
	1	2	3	4 - 5	6 - 7	свыше 7	всего		
Наличие зерноуборочных комбайнов - всего, штук	15	12	6	9	-	-	42	х	42
Таловский									
Число организаций, единиц	60	20	3	2	1	-	86	68	154
в процентах от общего числа организаций, осуществлявших сельскохозяйственную деятельность	39.0	13.0	1.9	1.3	0.6	-	55.8	44.2	100.0
в процентах от числа организаций, имевших зерноуборочные комбайны	69.8	23.3	3.5	2.3	1.2	-	100.0	х	х
Наличие зерноуборочных комбайнов - всего, штук	60	40	9	8	6	-	123	х	123
Терновский									
Число организаций, единиц	27	8	2	2	-	-	39	16	55
в процентах от общего числа организаций, осуществлявших сельскохозяйственную деятельность	49.1	14.5	3.6	3.6	-	-	70.9	29.1	100.0
в процентах от числа организаций, имевших зерноуборочные комбайны	69.2	20.5	5.1	5.1	-	-	100.0	х	х
Наличие зерноуборочных комбайнов - всего, штук	27	16	6	8	-	-	57	х	57
Хохольский									
Число организаций, единиц	7	3	1	1	-	1	13	24	37
в процентах от общего числа организаций, осуществлявших сельскохозяйственную деятельность	18.9	8.1	2.7	2.7	-	2.7	35.1	64.9	100.0
в процентах от числа организаций, имевших зерноуборочные комбайны	53.8	23.1	7.7	7.7	-	7.7	100.0	х	х
Наличие зерноуборочных комбайнов - всего, штук	7	6	3	5	-	13	34	х	34

	Хозяйства, имевшие зерноуборочные комбайны, штук							Не имевшие зерноуборочные комбайны	Итого
	1	2	3	4 - 5	6 - 7	свыше 7	всего		
Эртильский									
Число организаций, единиц	21	12	3	-	-	-	36	18	54
в процентах от общего числа организаций, осуществлявших сельскохозяйственную деятельность	38.9	22.2	5.6	-	-	-	66.7	33.3	100.0
в процентах от числа организаций, имевших зерноуборочные комбайны	58.3	33.3	8.3	-	-	-	100.0	х	х
Наличие зерноуборочных комбайнов - всего, штук	21	24	9	-	-	-	54	х	54

НАЛИЧИЕ ПРОИЗВОДСТВЕННЫХ ПОСТРОЕК

ЧИСЛО СЕЛЬСКОХОЗЯЙСТВЕННЫХ ОРГАНИЗАЦИЙ¹⁾, ИМЕВШИХ ПРОИЗВОДСТВЕННЫЕ ПОСТРОЙКИ

(на 1 июля 2016 года)

единиц

	Организации, имевшие собственные ²⁾ и арендованные склады и сооружения для хранения										Холодиль- ники
	зерна, включая семена технических кормовых культур	карто- феля и овощей	плодов и ягод	сена	травяной муки	силоса	сенажа	мине- ральных удобре- ний	органи- ческих удобре- ний	пести- цидов	
Воронежская область	327	12	8	102	3	104	42	37	12	29	59
Городские округа											
город Воронеж	-	-	1	-	-	-	-	-	-	-	-
Борисоглебский	6	-	-	-	-	1	-	1	-	-	-
город Нововоронеж	-	-	-	-	-	-	-	-	-	-	-
Муниципальные районы											
Аннинский	18	-	2	8	-	11	5	1	-	3	7
Бобровский	11	-	-	4	-	2	2	1	-	1	1
Богучарский	21	-	-	3	-	4	1	3	1	1	1
Бутурлиновский	12	-	-	2	-	3	3	1	-	2	2
Верхнемамонский	10	-	-	7	-	5	1	1	1	2	1
Верхнехавский	8	-	-	1	1	1	1	-	-	-	3
Воробьёвский	10	-	-	2	-	2	-	1	-	1	2
Грибановский	6	-	-	-	-	-	-	-	-	1	-
Калачеевский	14	1	-	9	1	6	5	3	1	-	5
Каменский	11	-	-	2	-	4	1	-	-	1	-
Кантемировский	12	-	-	4	-	7	3	3	-	1	1
Каширский	7	1	-	1	-	1	1	1	-	1	1
Лискинский	9	1	-	2	-	6	5	3	3	2	6
Нижнедевицкий	7	-	-	5	-	4	-	1	1	2	-
Новоусманский	11	2	1	5	-	4	2	3	1	1	3

	Организации, имевшие собственные ²⁾ и арендованные склады и сооружения для хранения										Холодиль- ники
	зерна, включая семена технических кормовых культур	карто- феля и овощей	плодов и ягод	сена	травяной муки	силоса	сенажа	мине- ральных удобре- ний	органи- ческих удобре- ний	пести- цидов	
Новохопёрский	10	1	1	3	-	1	-	1	-	-	-
Ольховатский	4	-	-	-	-	2	2	-	-	-	1
Острогожский	10	-	-	1	-	2	-	2	-	1	1
Павловский	11	1	-	6	-	6	-	-	-	1	4
Панинский	4	-	-	1	-	1	-	1	-	-	-
Петропавловский	13	-	-	3	-	1	-	-	-	-	-
Поворинский	11	-	-	2	-	-	-	-	-	-	-
Подгоренский	5	-	-	-	-	-	-	-	-	1	-
Рамонский	7	1	-	4	-	4	1	1	1	1	1
Репьёвский	7	-	-	-	-	-	-	-	-	-	-
Россошанский	20	-	2	8	1	9	3	2	2	-	4
Семилукский	9	-	-	2	-	4	1	3	-	2	2
Таловский	12	2	-	6	-	4	2	1	1	1	5
Терновский	10	-	1	3	-	2	1	2	-	1	2
Хохольский	9	-	-	5	-	4	1	1	-	1	4
Эртильский	12	2	-	3	-	3	1	-	-	1	2

¹⁾ Без учета микропредприятий и подсобных сельскохозяйственных предприятий несельскохозяйственных организаций.

²⁾ За исключением сданных в аренду или переданных в пользование.

НАЛИЧИЕ ПРОИЗВОДСТВЕННЫХ ПОСТРОЕК В СЕЛЬСКОХОЗЯЙСТВЕННЫХ ОРГАНИЗАЦИЯХ¹⁾

(на 1 июля 2016 года)

	Собственные ²⁾ и арендованные склады и сооружения для хранения, тонн										Холодиль- ники
	зерна, включая семена техни- ческих и кормовых культур	карто- феля и овощей	плодов и ягод	сена	травяной муки	силоса, м ³	сенажа, м ³	мине- ральных удобре- ний	органи- ческих удобре- ний	пести- цидов	
Воронежская область	2925652	46700	12435	347203	5210	950512	379756	23047	91270	18111	37283
Городские округа											
город Воронеж	-	-	635	-	-	-	-	-	-	-	-
Борисоглебский	83200	-	-	-	-	2700	-	1000	-	-	-
город Нововоронеж	-	-	-	-	-	-	-	-	-	-	-
Муниципальные районы											
Аннинский	131703	-	4800	24260	-	109240	32850	1000	-	10	13931
Бобровский	103000	-	-	1450	-	15098	13098	500	-	5000	94
Богучарский	86460	-	-	2760	-	15000	1200	2139	1370	4718	1
Бутурлиновский	104050	-	-	1500	-	18230	10200	500	-	250	1501
Верхнемамонский	51576	-	-	9026	-	30200	5000	1500	4000	16	5
Верхнехавский	112570	-	-	650	10	4800	4800	-	-	-	222
Воробьёвский	62516	-	-	3000	-	6000	-	1000	-	100	11
Грибановский	33340	-	-	-	-	-	-	-	-	60	-
Калачеевский	116277	1200	-	10320	400	31330	23380	820	10000	-	470
Каменский	57063	-	-	2280	-	20500	2600	-	-	450	-
Кантемировский	360036	-	-	31600	-	78800	15060	700	-	50	1
Каширский	59000	6000	-	2300	-	30000	10000	100	-	3	38
Лискинский	99270	190	-	7150	-	246903	215011	1020	7800	30	2329
Нижнедевицкий	70471	-	-	1983	-	15900	-	108	3000	23	-
Новоусманский	150350	24000	2700	13902	-	30658	9079	960	2000	50	7305

	Собственные ²⁾ и арендованные склады и сооружения для хранения, тонн										Холодиль- ники
	зерна, включая семена техни- ческих и кормовых культур	карто- феля и овощей	плодов и ягод	сена	травяной муки	силоса, м ³	сенажа, м ³	мине- ральных удобре- ний	органи- ческих удобре- ний	пести- цидов	
Новохопёрский	52600	350	1000	900	-	2000	-	3000	-	-	-
Ольховатский	12610	-	-	-	-	13700	13800	-	-	-	3
Острогожский	114779	-	-	500	-	3360	-	1300	-	12	9100
Павловский	184733	4000	-	203400	-	61533	-	-	-	6974	1429
Панинский	29200	-	-	800	-	1000	-	500	-	-	-
Петропавловский	83244	-	-	1150	-	2000	-	-	-	-	-
Поворинский	45772	-	-	150	-	-	-	-	-	-	-
Подгоренский	65072	-	-	-	-	-	-	-	-	50	-
Рамонский	128354	4000	-	1350	-	35000	3500	2000	12000	25	5
Репьёвский	95160	-	-	-	-	-	-	-	-	-	-
Россошанский	105450	-	1800	10950	4800	65773	3553	240	41100	-	602
Семилукский	100846	-	-	350	-	25550	1300	2500	-	12	8
Таловский	62206	1060	-	7025	-	15000	5100	1000	10000	250	49
Терновский	50785	-	1500	1447	-	11500	4000	960	-	21	44
Хохольский	38059	-	-	3100	-	46537	4725	200	-	2	93
Эртильский	75900	5900	-	3900	-	12200	1500	-	-	5	42

¹⁾ Без учета микропредприятий и подсобных сельскохозяйственных предприятий несельскохозяйственных организаций.

²⁾ За исключением сданных в аренду или переданных в пользование.

**НАЛИЧИЕ ПРОИЗВОДСТВЕННЫХ ПОСТРОЕК В КРЕСТЬЯНСКИХ (ФЕРМЕРСКИХ) ХОЗЯЙСТВАХ
И У ИНДИВИДУАЛЬНЫХ ПРЕДПРИНИМАТЕЛЕЙ**

(на 1 июля 2016 года)

	Собственные ¹⁾ и арендованные склады и сооружения для хранения, тонн										Холодиль- ники
	зерна, включая семена техни- ческих и кормовых культур	карто- феля и овощей	плодов и ягод	сена	травяной муки	силоса, м ³	сенажа, м ³	мине- ральных удобре- ний	органи- ческих удобре- ний	пести- цидов	
Воронежская область	1152613	54618	2524	37571	1020	90869	8840	4691	200	724	1641
Городские округа											
город Воронеж	-	-	-	-	-	-	-	-	-	-	-
Борисоглебский	70175	1000	-	-	-	-	-	-	-	-	-
город Нововоронеж	-	-	-	-	-	-	-	-	-	-	-
Муниципальные районы											
Аннинский	40835	-	-	3000	-	-	-	230	-	2	-
Бобровский	39935	2250	-	1986	-	500	100	-	-	-	17
Богучарский	90410	2005	1012	255	-	-	-	-	-	-	-
Бутурлиновский	7145	4500	-	5656	-	-	-	-	-	-	1550
Верхнемамонский	30770	-	-	1300	-	-	-	40	-	-	-
Верхнехавский	36635	7700	-	810	1020	-	-	300	-	-	-
Воробьёвский	45320	-	-	3900	-	-	-	-	-	-	-
Грибановский	44660	700	-	-	-	-	-	-	-	-	-
Калачеевский	75360	1200	-	1100	-	-	-	380	-	66	-
Каменский	13120	-	-	1250	-	-	-	-	-	-	1
Кантемировский	43875	-	-	850	-	-	400	-	-	-	-
Каширский	48265	17710	-	-	-	-	-	-	-	-	-
Лискинский	4897	-	-	1813	-	9000	3000	205	-	1	5
Нижедевицкий	16600	-	-	814	-	2000	-	450	-	50	-
Новоусманский	24380	7850	-	10	-	-	-	-	-	15	-

	Собственные ¹⁾ и арендованные склады и сооружения для хранения, тонн										Холодиль- ники
	зерна, включая семена техни- ческих и кормовых культур	карто- феля и овощей	плодов и ягод	сена	травяной муки	силоса, м ³	сенажа, м ³	мине- ральных удобре- ний	органи- ческих удобре- ний	пести- цидов	
Новохопёрский	32903	-	-	1530	-	-	-	60	-	-	-
Ольховатский	22855	3000	-	524	-	1460	-	200	-	10	2
Острогожский	26361	-	10	2370	-	4860	-	360	-	510	2
Павловский	2780	-	-	-	-	-	-	-	-	-	-
Панинский	60140	1450	-	500	-	-	-	1300	-	-	-
Петропавловский	96220	18	-	1547	-	-	-	-	-	-	4
Поворинский	19840	-	-	50	-	-	-	-	-	-	10
Подгоренский	6155	-	-	288	-	2000	-	-	-	-	-
Рамонский	15420	3200	-	400	-	3000	-	-	-	-	7
Репьёвский	19770	30	-	-	-	-	-	500	-	20	-
Россошанский	50603	155	2	800	-	7000	5100	200	-	50	3
Семилукский	12880	290	-	15	-	49	-	-	-	-	20
Таловский	63474	1550	-	50	-	-	-	370	-	-	19
Терновский	38400	-	1500	5965	-	1000	-	96	-	-	-
Хохольский	27580	-	-	725	-	60000	-	-	-	-	-
Эртильский	24850	10	-	63	-	-	240	-	200	-	1

¹⁾ За исключением сданных в аренду или переданных в пользование.

ОБЩАЯ ПЛОЩАДЬ ЗИМНИХ, ВЕСЕННИХ ТЕПЛИЦ И ПАРНИКОВ В РАЗРЕЗЕ ХОЗЯЙСТВ НАСЕЛЕНИЯ

(на 1 июля 2016 года)

квадратные метры

	Личные подсобные и другие индивидуальные хозяйства граждан				Из них: личные подсобные хозяйства				Некоммерческие объединения граждан			
	общая площадь теплиц и парников	в том числе			общая площадь теплиц и парников	в том числе			общая площадь теплиц и парников	в том числе		
		зимних	весенних	парников		зимних	весенних	парников		зимних	весенних	парников
Воронежская область	937897	29205	724004	184688	766802	26648	584426	155728	99833	1014	67228	31591
Городские округа												
город Воронеж	25749	450	17198	8101	17535	50	10993	6492	49836	1014	32928	15894
Борисоглебский	24963	2900	8155	13908	24963	2900	8155	13908	310	-	-	310
город Нововоронеж	9949	-	3405	6544	3454	-	805	2649	20553	-	7864	12689
Муниципальные районы												
Аннинский	5595	873	3414	1308	5342	855	3224	1263	-	-	-	-
Бобровский	12674	2857	5591	4226	11561	2857	4868	3836	-	-	-	-
Богучарский	8594	77	7360	1157	7834	27	7034	773	-	-	-	-
Бутурлиновский	115101	-	114777	324	114678	-	114542	136	-	-	-	-
Верхнемамонский	2810	22	1961	827	2810	22	1961	827	-	-	-	-
Верхнехавский	4608	1142	2451	1015	4608	1142	2451	1015	1781	-	1781	-
Воробьевский	4429	30	3537	862	4429	30	3537	862	-	-	-	-
Грибановский	26695	-	24018	2677	26695	-	24018	2677	-	-	-	-
Калачеевский	29918	1396	14158	14364	29918	1396	14158	14364	-	-	-	-
Каменский	18	-	-	18	18	-	-	18	-	-	-	-
Кантемировский	13305	1315	9330	2660	13208	1315	9238	2655	-	-	-	-
Каширский	16150	320	12886	2944	16150	320	12886	2944	1560	-	1178	382
Лискинский	361790	9808	315057	36925	277495	9288	234437	33770	2165	-	1910	255
Нижнедевицкий	3052	12	1792	1248	3024	12	1766	1246	-	-	-	-
Новоусманский	8463	1155	5625	1683	6638	571	5091	976	149	-	149	-

	Личные подсобные и другие индивидуальные хозяйства граждан				Из них: личные подсобные хозяйства				Некоммерческие объединения граждан			
	общая площадь теплиц и парников	в том числе			общая площадь теплиц и парников	в том числе			общая площадь теплиц и парников	в том числе		
		зимних	весенних	парников		зимних	весенних	парников		зимних	весенних	парников
Новохопёрский	15561	1457	9992	4112	15524	1457	9972	4095	-	-	-	-
Ольховатский	9072	214	8402	456	8747	214	8123	410	-	-	-	-
Острогожский	13310	752	8393	4165	7365	387	4045	2933	-	-	-	-
Павловский	39573	251	21856	17466	36255	251	19242	16762	382	-	-	382
Панинский	3473	-	1283	2190	2251	-	1033	1218	-	-	-	-
Петропавловский	30663	170	28457	2036	30663	170	28457	2036	-	-	-	-
Поворинский	10308	15	7569	2724	10144	15	7495	2634	-	-	-	-
Подгоренский	3568	300	2555	713	3568	300	2555	713	-	-	-	-
Рамонский	16450	240	14738	1472	9271	240	8408	623	627	-	421	206
Репьёвский	11227	10	3044	8173	11153	10	2970	8173	-	-	-	-
Россошанский	61396	2007	40262	19127	18245	1597	9599	7049	10002	-	10002	-
Семилукский	21137	934	10875	9328	16546	834	8262	7450	2916	-	2401	515
Таловский	3024	180	1631	1213	1839	70	1166	603	-	-	-	-
Терновский	1271	-	447	824	1271	-	447	824	-	-	-	-
Хохольский	18414	258	11750	6406	18354	258	11690	6406	9552	-	8594	958
Эртильский	5587	60	2035	3492	5246	60	1798	3388	-	-	-	-

ЧИСЛО СЕЛЬСКОХОЗЯЙСТВЕННЫХ ОРГАНИЗАЦИЙ, ОБЕСПЕЧЕННЫХ ОБЪЕКТАМИ ИНФРАСТРУКТУРЫ¹⁾

(на 1 июля 2016 года)

	Связь по автомобильным дорогам с твердым покрытием с районным центром или с сетью магистральных путей сообщения (автодорогой общего пользования, железнодорожной станцией, пристанью)	Внутрихозяйственные дороги с твердым покрытием	Подключение к сетям электро-снабжения	Подключение к сетям тепло-снабжения	Подключение к сетям водоснабжения	Подключение к сетям газоснабжения	Автономные источники электро-снабжения	Автономные источники тепло-снабжения (собственная котельная)	Автономные источники водоснабжения (собственный водозабор, колодец, скважина)	Оборудованная топливозаправочная станция	Пункт заправки сжиженным газом	Телефонная связь	Внутрипроизводственная фиксированная телефонная связь	Подключение к сети Интернет
Число организаций, имевших														
Воронежская область	597	324	575	44	279	259	72	174	274	131	6	546	89	444
Городские округа														
город Воронеж	1	1	1	-	1	-	-	-	-	-	-	2	-	2
Борисоглебский	20	13	20	-	14	11	1	16	5	-	-	20	1	10
город Нововоронеж	-	-	-	-	-	-	-	-	-	-	-	-	-	-
Муниципальные районы														
Аннинский	33	13	30	5	16	9	4	3	17	10	2	25	2	24
Бобровский	26	13	26	1	13	10	4	9	14	3	-	23	5	24
Богучарский	27	12	27	1	13	9	-	1	8	2	-	27	1	22
Бутурлиновский	16	10	15	1	6	7	3	6	12	3	-	15	3	13
Верхнемамонский	10	6	10	1	7	7	-	3	3	4	-	10	-	9
Верхнехавский	16	13	16	-	3	6	4	3	9	7	1	14	3	10
Воробьевский	12	8	11	-	5	4	1	1	5	2	-	11	-	6
Грибановский	14	6	12	-	2	5	-	4	9	3	-	13	2	9
Калачеевский	28	12	31	1	14	17	4	14	14	5	1	32	3	23
Каменский	17	8	13	-	10	5	2	3	3	2	-	11	3	8
Кантемировский	10	8	16	1	8	7	2	2	5	2	-	15	1	13
Каширский	14	5	10	-	1	1	-	3	5	3	-	12	-	5
Лискинский	13	6	13	3	8	12	4	5	7	7	1	12	6	12
Нижедевицкий	13	10	12	1	9	4	3	3	7	2	-	12	4	12
Новоусманский	26	6	19	3	7	8	4	11	13	7	-	12	3	14

	Связь по автомобильным дорогам с твердым покрытием с районным центром или с сетью магистральных путей сообщения (автодорогой общего пользования, железнодорожной станцией, пристанью)	Внутрихозяйственные дороги с твердым покрытием	Подключение к сетям электроснабжения	Подключение к сетям теплоснабжения	Подключение к сетям водоснабжения	Подключение к сетям газоснабжения	Автономные источники электроснабжения	Автономные источники теплоснабжения (собственная котельная)	Автономные источники водоснабжения (собственный водозабор, колодезь, скважина)	Оборудованная топливозаправочная станция	Пункт заправки сжиженным газом	Телефонная связь	Внутрипроизводственная фиксированная телефонная связь	Подключение к сети Интернет
Новохопёрский	18	13	18	3	13	8	1	8	5	4	-	17	3	14
Ольховатский	7	3	7	2	3	1	1	1	4	1	-	9	2	5
Острогожский	22	20	21	4	15	12	4	6	7	6	-	18	4	14
Павловский	15	8	16	1	6	12	-	8	9	4	-	17	2	14
Панинский	20	14	12	1	4	4	2	3	7	2	-	20	6	17
Петропавловский	15	8	18	-	2	7	3	3	9	7	-	15	1	9
Поворинский	14	4	15	-	3	8	-	12	6	2	-	13	1	10
Подгоренский	20	13	18	-	8	5	2	1	13	2	-	20	8	9
Рамонский	19	8	20	3	12	12	4	6	9	3	-	13	5	13
Репьёвский	13	6	12	-	9	7	2	3	4	3	-	7	1	6
Россошанский	26	20	27	5	16	10	4	8	13	9	-	30	4	25
Семилукский	25	11	25	2	14	15	2	12	13	6	-	24	3	20
Таловский	28	16	27	3	16	14	5	8	10	7	-	27	6	25
Терновский	13	10	13	-	3	8	-	-	7	3	-	12	3	13
Хохольский	18	10	16	-	6	2	3	5	12	6	1	15	2	11
Эртильский	28	10	28	2	12	12	3	3	10	4	-	23	1	23
в процентах от общего числа организаций, осуществляющих сельскохозяйственную деятельность														
Воронежская область	96.4	52.3	92.9	7.1	45.1	41.8	11.6	28.1	44.3	21.2	1.0	88.2	14.4	71.7
Городские округа														
город Воронеж	25.0	25.0	25.0	-	25.0	-	-	-	-	-	-	50.0	-	50.0
Борисоглебский	100.0	65.0	100.0	-	70.0	55.0	5.0	80.0	25.0	-	-	100.0	5.0	50.0
город Нововоронеж	-	-	-	-	-	-	-	-	-	-	-	-	-	-
Муниципальные районы														
Аннинский	100.0	39.4	90.9	15.2	48.5	27.3	12.1	9.1	51.5	30.3	6.1	75.8	6.1	72.7
Бобровский	89.7	44.8	89.7	3.4	44.8	34.5	13.8	31.0	48.3	10.3	-	79.3	17.2	82.8
Богучарский	90.0	40.0	90.0	3.3	43.3	30.0	-	3.3	26.7	6.7	-	90.0	3.3	73.3
Бутурлиновский	94.1	58.8	88.2	5.9	35.3	41.2	17.6	35.3	70.6	17.6	-	88.2	17.6	76.5
Верхнеамонский	83.3	50.0	83.3	8.3	58.3	58.3	-	25.0	25.0	33.3	-	83.3	-	75.0

	Связь по автомобильным дорогам с твердым покрытием с районным центром или с сетью магистральных путей сообщения (автодорогой общего пользования, железнодорожной станцией, пристанью)	Внутрихозяйственные дороги с твердым покрытием	Подключение к сетям электроснабжения	Подключение к сетям теплоснабжения	Подключение к сетям водоснабжения	Подключение к сетям газоснабжения	Автономные источники электроснабжения	Автономные источники теплоснабжения (собственная котельная)	Автономные источники водоснабжения (собственный водозабор, колодец, скважина)	Оборудованная топливозаправочная станция	Пункт заправки сжиженным газом	Телефонная связь	Внутрипроизводственная фиксированная телефонная связь	Подключение к сети Интернет
Верхнехавский	106.7	86.7	106.7	-	20.0	40.0	26.7	20.0	60.0	46.7	6.7	93.3	20.0	66.7
Воробьевский	100.0	66.7	91.7	-	41.7	33.3	8.3	8.3	41.7	16.7	-	91.7	-	50.0
Грибановский	127.3	54.5	109.1	-	18.2	45.5	-	36.4	81.8	27.3	-	118.2	18.2	81.8
Калачеевский	93.3	40.0	103.3	3.3	46.7	56.7	13.3	46.7	46.7	16.7	3.3	106.7	10.0	76.7
Каменский	113.3	53.3	86.7	-	66.7	33.3	13.3	20.0	20.0	13.3	-	73.3	20.0	53.3
Кантемировский	55.6	44.4	88.9	5.6	44.4	38.9	11.1	11.1	27.8	11.1	-	83.3	5.6	72.2
Каширский	93.3	33.3	66.7	-	6.7	6.7	-	20.0	33.3	20.0	-	80.0	-	33.3
Лискинский	100.0	46.2	100.0	23.1	61.5	92.3	30.8	38.5	53.8	53.8	7.7	92.3	46.2	92.3
Нижнедевицкий	108.3	83.3	100.0	8.3	75.0	33.3	25.0	25.0	58.3	16.7	-	100.0	33.3	100.0
Новоусманский	136.8	31.6	100.0	15.8	36.8	42.1	21.1	57.9	68.4	36.8	-	63.2	15.8	73.7
Новохопёрский	105.9	76.5	105.9	17.6	76.5	47.1	5.9	47.1	29.4	23.5	-	100.0	17.6	82.4
Ольховатский	77.8	33.3	77.8	22.2	33.3	11.1	11.1	11.1	44.4	11.1	-	100.0	22.2	55.6
Острогожский	104.8	95.2	100.0	19.0	71.4	57.1	19.0	28.6	33.3	28.6	-	85.7	19.0	66.7
Павловский	78.9	42.1	84.2	5.3	31.6	63.2	-	42.1	47.4	21.1	-	89.5	10.5	73.7
Панинский	100.0	70.0	60.0	5.0	20.0	20.0	10.0	15.0	35.0	10.0	-	100.0	30.0	85.0
Петропавловский	83.3	44.4	100.0	-	11.1	38.9	16.7	16.7	50.0	38.9	-	83.3	5.6	50.0
Поворинский	93.3	26.7	100.0	-	20.0	53.3	-	80.0	40.0	13.3	-	86.7	6.7	66.7
Подгоренский	111.1	72.2	100.0	-	44.4	27.8	11.1	5.6	72.2	11.1	-	111.1	44.4	50.0
Рамонский	90.5	38.1	95.2	14.3	57.1	57.1	19.0	28.6	42.9	14.3	-	61.9	23.8	61.9
Репьевский	162.5	75.0	150.0	-	112.5	87.5	25.0	37.5	50.0	37.5	-	87.5	12.5	75.0
Россошанский	76.5	58.8	79.4	14.7	47.1	29.4	11.8	23.5	38.2	26.5	-	88.2	11.8	73.5
Семилукский	125.0	55.0	125.0	10.0	70.0	75.0	10.0	60.0	65.0	30.0	-	120.0	15.0	100.0
Таловский	87.5	50.0	84.4	9.4	50.0	43.8	15.6	25.0	31.3	21.9	-	84.4	18.8	78.1
Терновский	100.0	76.9	100.0	-	23.1	61.5	-	-	53.8	23.1	-	92.3	23.1	100.0
Хохольский	90.0	50.0	80.0	-	30.0	10.0	15.0	25.0	60.0	30.0	5.0	75.0	10.0	55.0
Эртильский	96.6	34.5	96.6	6.9	41.4	41.4	10.3	10.3	34.5	13.8	-	79.3	3.4	79.3

¹⁾ Без учета подсобных сельскохозяйственных предприятий несельскохозяйственных организаций.

**ЧИСЛО КРЕСТЬЯНСКИХ (ФЕРМЕРСКИХ) ХОЗЯЙСТВ И ИНДИВИДУАЛЬНЫХ ПРЕДПРИНИМАТЕЛЕЙ,
ОБЕСПЕЧЕННЫХ ОБЪЕКТАМИ ИНФРАСТРУКТУРЫ**

(на 1 июля 2016 года)

	Связь по автомо- бильным дорогам с твердым покры- тием с районным центром или с сетью магистраль- ных путей сообще- ния (автодорогой общего пользова- ния, железнодоро- жной станцией, пристанью)	Подклю- чение к сетям электро- снабжения	Подклю- чение к сетям тепло- снабжения	Подклю- чение к сетям водо- снабжения	Подклю- чение к сетям газо- снабжения	Авто- номные источ- ники электро- снабжения	Авто- номные источ- ники тепло- снабжения (собствен- ная котель- ная)	Авто- номные источ- ники водо- снабжения (собствен- ный водо- забор, колодец, скважина)	Оборудо- ванная топливо- заправоч- ная станция	Телефон- ная связь	Подклю- чение к сети Интернет
Число хозяйств, имевших											
Воронежская область	1975	1820	43	532	630	113	592	1134	99	2012	881
Городские округа											
город Воронеж	1	1	-	-	1	2	2	2	-	2	2
Борисоглебский	53	53	-	17	12	1	14	9	3	52	11
город Нововоронеж	-	-	-	-	-	-	-	-	-	-	-
Муниципальные											
Аннинский	69	66	-	10	15	4	2	34	6	47	31
Бобровский	82	79	2	50	61	29	60	54	9	79	73
Богучарский	71	107	12	15	10	2	6	94	-	146	45
Бутурлиновский	47	24	1	1	10	2	9	23	2	45	13
Верхнемамонский	64	45	-	18	8	1	5	18	2	51	8
Верхнехавский	60	63	1	4	6	12	5	46	11	36	19
Воробьевский	61	60	-	2	5	-	6	50	1	37	3
Грибановский	71	48	-	1	10	2	16	40	1	53	26
Калачеевский	80	83	-	4	15	2	14	43	7	99	87
Каменский	23	9	-	7	-	-	3	1	-	11	3
Кантемировский	127	103	1	10	3	-	2	58	-	138	42
Каширский	154	154	-	2	-	-	-	-	-	154	2
Лискинский	16	14	-	4	1	1	-	16	-	7	2
Нижнедевицкий	46	48	2	30	10	2	6	10	1	45	11
Новоусманский	32	15	-	2	-	3	7	15	2	7	5

	Связь по автомобильным дорогам с твердым покрытием с районным центром или с сетью магистральных путей сообщения (автодорогой общего пользования, железнодорожной станцией, пристанью)	Подключение к сетям электро-снабжения	Подключение к сетям тепло-снабжения	Подключение к сетям водо-снабжения	Подключение к сетям газо-снабжения	Авто-номные источники электро-снабжения	Авто-номные источники тепло-снабжения (собственная котельная)	Авто-номные источники водоснабжения (собственный водозабор, колодец, скважина)	Оборудованная топливозаправочная станция	Телефонная связь	Подключение к сети Интернет
Новохопёрский	104	107	-	64	90	8	100	61	2	105	61
Ольховатский	29	43	2	5	16	17	23	50	2	101	15
Острогожский	46	43	-	16	7	5	4	18	2	39	13
Павловский	38	39	3	24	35	1	9	22	-	39	26
Панинский	80	41	3	8	4	3	4	42	7	89	71
Петропавловский	143	135	8	39	124	1	65	131	7	142	80
Поворинский	41	42	4	16	32	-	38	23	1	32	25
Подгоренский	32	32	-	6	2	-	-	29	-	32	6
Рамонский	10	16	-	13	3	-	2	2	-	7	-
Репёвский	22	20	-	17	3	2	-	2	-	7	4
Россошанский	63	15	-	28	6	1	1	37	1	89	15
Семилукский	52	50	2	21	31	4	28	32	-	58	26
Таловский	146	152	1	85	90	6	147	95	29	151	123
Терновский	31	53	-	2	8	-	4	44	-	51	17
Хохольский	33	33	-	5	4	1	7	24	1	35	8
Эртильский	48	27	1	6	8	1	3	9	2	26	8
в процентах от общего числа хозяйств, осуществлявших сельскохозяйственную деятельность											
Воронежская область	82.3	75.9	1.8	22.2	26.3	4.7	24.7	47.3	4.1	83.9	36.7
Городские округа											
город Воронеж	50.0	50.0	-	-	50.0	100.0	100.0	100.0	-	100.0	100.0
Борисоглебский	100.0	100.0	-	32.1	22.6	1.9	26.4	17.0	5.7	98.1	20.8
город Нововоронеж	-	-	-	-	-	-	-	-	-	-	-
Муниципальные											
Аннинский	65.1	62.3	-	9.4	14.2	3.8	1.9	32.1	5.7	44.3	29.2
Бобровский	100.0	96.3	2.4	61.0	74.4	35.4	73.2	65.9	11.0	96.3	89.0
Богучарский	46.4	69.9	7.8	9.8	6.5	1.3	3.9	61.4	-	95.4	29.4
Бутурлиновский	92.2	47.1	2.0	2.0	19.6	3.9	17.6	45.1	3.9	88.2	25.5

	Связь по автомобильным дорогам с твердым покрытием с районным центром или с сетью магистральных путей сообщения (автодорогой общего пользования, железнодорожной станцией, пристанью)	Подключение к сетям электро-снабжения	Подключение к сетям тепло-снабжения	Подключение к сетям водо-снабжения	Подключение к сетям газо-снабжения	Авто-номные источники электро-снабжения	Авто-номные источники тепло-снабжения (собственная котельная)	Авто-номные источники водоснабжения (собственный водозабор, колодец, скважина)	Оборудованная топливозаправочная станция	Телефонная связь	Подключение к сети Интернет
Верхнемамонский	98.5	69.2	-	27.7	12.3	1.5	7.7	27.7	3.1	78.5	12.3
Верхнехавский	92.3	96.9	1.5	6.2	9.2	18.5	7.7	70.8	16.9	55.4	29.2
Воробьевский	100.0	98.4	-	3.3	8.2	-	9.8	82.0	1.6	60.7	4.9
Грибановский	87.7	59.3	-	1.2	12.3	2.5	19.8	49.4	1.2	65.4	32.1
Калачеевский	78.4	81.4	-	3.9	14.7	2.0	13.7	42.2	6.9	97.1	85.3
Каменский	92.0	36.0	-	28.0	-	-	12.0	4.0	-	44.0	12.0
Кантемировский	85.8	69.6	0.7	6.8	2.0	-	1.4	39.2	-	93.2	28.4
Каширский	98.7	98.7	-	1.3	-	-	-	-	-	98.7	1.3
Лискинский	61.5	53.8	-	15.4	3.8	3.8	-	61.5	-	26.9	7.7
Нижедевицкий	93.9	98.0	4.1	61.2	20.4	4.1	12.2	20.4	2.0	91.8	22.4
Новоусманский	88.9	41.7	-	5.6	-	8.3	19.4	41.7	5.6	19.4	13.9
Новохопёрский	95.4	98.2	-	58.7	82.6	7.3	91.7	56.0	1.8	96.3	56.0
Ольховатский	28.2	41.7	1.9	4.9	15.5	16.5	22.3	48.5	1.9	98.1	14.6
Острогожский	100.0	93.5	-	34.8	15.2	10.9	8.7	39.1	4.3	84.8	28.3
Павловский	95.0	97.5	7.5	60.0	87.5	2.5	22.5	55.0	-	97.5	65.0
Панинский	87.0	44.6	3.3	8.7	4.3	3.3	4.3	45.7	7.6	96.7	77.2
Петропавловский	98.6	93.1	5.5	26.9	85.5	0.7	44.8	90.3	4.8	97.9	55.2
Поворинский	95.3	97.7	9.3	37.2	74.4	-	88.4	53.5	2.3	74.4	58.1
Подгоренский	100.0	100.0	-	18.8	6.3	-	-	90.6	-	100.0	18.8
Рамонский	27.8	44.4	-	36.1	8.3	-	5.6	5.6	-	19.4	-
Репьевский	100.0	90.9	-	77.3	13.6	9.1	-	9.1	-	31.8	18.2
Россошанский	59.4	14.2	-	26.4	5.7	0.9	0.9	34.9	0.9	84.0	14.2
Семилукский	81.3	78.1	3.1	32.8	48.4	6.3	43.8	50.0	-	90.6	40.6
Таловский	94.8	98.7	0.6	55.2	58.4	3.9	95.5	61.7	18.8	98.1	79.9
Терновский	56.4	96.4	-	3.6	14.5	-	7.3	80.0	-	92.7	30.9
Хохольский	89.2	89.2	-	13.5	10.8	2.7	18.9	64.9	2.7	94.6	21.6
Эртильский	88.9	50.0	1.9	11.1	14.8	1.9	5.6	16.7	3.7	48.1	14.8

ЧИСЛО ЛИЧНЫХ ПОДСОБНЫХ И ДРУГИХ ИНДИВИДУАЛЬНЫХ ХОЗЯЙСТВ ГРАЖДАН, ОБЕСПЕЧЕННЫХ ОБЪЕКТАМИ ИНФРАСТРУКТУРЫ

(на 1 июля 2016 года)

	Связь по автомобильным дорогам с твердым покрытием с районным центром или с сетью магистральных путей сообщения (автодорогой общего пользования, железнодорожной станцией, пристанью)	Подключение к сетям электро-снабжения	Подключение к сетям тепло-снабжения	Подключение к сетям водоснабжения	Подключение к сетям газоснабжения	Отопление печное	Автономные источники тепло-снабжения (собственная котельная)	Автономные источники водоснабжения (собственный водозабор, колодец, скважина)	Телефонная (фиксированная) связь	Мобильная (сотовая) связь	Подключение к сети Интернет
Число хозяйств, имевших											
Воронежская область	455692	486101	9002	239545	359331	101837	244047	254210	129720	421002	106902
Городские округа											
город Воронеж	19809	29658	4585	19125	28596	473	4379	8136	12255	26687	12419
Борисоглебский	16477	16510	27	11608	12898	3390	12410	4812	7305	14423	4837
город Нововоронеж	938	938	-	-	925	8	930	938	163	905	65
Муниципальные районы											
Аннинский	17349	18886	28	6793	11518	6652	180	11711	4265	16125	3327
Бобровский	16352	17116	102	10958	12106	4017	8757	7912	2920	15730	4059
Богучарский	9409	10400	49	7173	8473	1159	1918	2861	3581	8853	1924
Бутурлиновский	14848	15807	52	3383	12277	2535	7554	10974	5175	12981	3887
Верхнемамонский	10010	10017	37	7892	7506	2070	3570	3136	2276	8908	1770
Верхнехавский	9547	10485	522	1689	6568	2393	3348	8347	1826	8744	2021
Воробьевский	7906	8007	28	2383	5666	2068	4286	5169	3134	4560	1548
Грибановский	9655	12398	127	1198	6704	5032	1177	10729	2807	9941	1970
Калачеевский	21164	20576	170	11397	16616	3377	14417	10981	6202	16898	4263
Каменский	7379	6319	39	4654	4895	1408	4268	2502	1699	5404	1095
Кантемировский	11733	13190	472	7570	9966	2565	8557	5944	5864	10595	2781
Каширский	12464	12934	465	5925	8875	3782	7891	6927	2104	12051	2473
Лискинский	26713	26500	171	16468	24305	1721	23534	11720	8608	23867	8000
Нижнедевицкий	10148	10781	90	6860	6230	3916	2009	3628	2554	8253	1323
Новоусманский	31023	31006	191	12724	24315	3023	26122	20622	3672	29512	6805

	Связь по автомобильным дорогам с твердым покрытием с районным центром или с сетью магистральных путей сообщения (автодорогой общего пользования, железнодорожной станцией, пристанью)	Подключение к сетям электро-снабжения	Подключение к сетям тепло-снабжения	Подключение к сетям водо-снабжения	Подключение к сетям газо-снабжения	Отопление печное	Авто-номные источники тепло-снабжения (собственная котельная)	Авто-номные источники водо-снабжения (собственный водозабор, колодец, скважина)	Телефонная (фиксированная) связь	Мобильная (сотовая) связь	Подключение к сети Интернет
Новохопёрский	14661	15373	48	7705	10842	3735	10064	7429	2503	13151	3580
Ольховатский	7907	8652	107	2166	7566	708	6142	6877	2317	7806	2195
Острогожский	18294	18985	47	14739	15969	2729	14324	4609	6204	16568	3887
Павловский	17409	17284	148	7696	10266	6508	9823	11032	4973	14266	3285
Панинский	9009	10984	25	2552	6200	4657	39	7616	889	9279	1082
Петропавловский	8255	7985	55	718	5970	1644	4704	6720	3284	6644	1903
Поворинский	10077	10408	103	4770	7955	1468	7610	5146	2419	8466	1775
Подгоренский	10065	10641	29	5413	5913	3928	3707	5333	2365	8663	1066
Рамонский	14557	14374	92	9920	9654	2610	5403	3428	1837	13153	2737
Репёвский	8046	7848	54	5398	6475	1334	3306	3595	2227	6999	1581
Россошанский	16581	19197	414	12271	16526	2101	9264	12302	6067	17366	6304
Семилукский	25705	25229	122	11064	17693	5807	14259	12841	4719	24525	4207
Галовский	14185	14554	302	6232	8670	5158	8113	9015	6763	11053	3861
Герновский	8175	10196	124	922	5397	4726	1282	7927	3173	9069	2196
Хохольский	11625	13144	83	6526	10650	2089	10157	6904	1842	11566	1322
Эртильский	8217	9719	94	3653	5146	3046	543	6387	1728	7991	1354
в процентах от общего числа хозяйств, осуществлявших сельскохозяйственную деятельность											
Воронежская область	93.6	99.8	1.8	49.2	73.8	20.9	50.1	52.2	26.6	86.4	21.9
Городские округа											
город Воронеж	66.5	99.5	15.4	64.2	96.0	1.6	14.7	27.3	41.1	89.6	41.7
Борисоглебский	99.8	100.0	0.2	70.3	78.1	20.5	75.1	29.1	44.2	87.3	29.3
город Нововоронеж	101.8	101.8	-	-	100.4	0.9	101.0	101.8	17.7	98.3	7.1
Муниципальные районы											
Аннинский	90.7	98.7	0.1	35.5	60.2	34.8	0.9	61.2	22.3	84.3	17.4
Бобровский	97.5	102.0	0.6	65.3	72.2	23.9	52.2	47.2	17.4	93.8	24.2
Богучарский	88.8	98.1	0.5	67.7	79.9	10.9	18.1	27.0	33.8	83.5	18.2
Бутурлиновский	94.4	100.5	0.3	21.5	78.1	16.1	48.0	69.8	32.9	82.5	24.7

	Связь по автомобильным дорогам с твердым покрытием с районным центром или с сетью магистральных путей сообщения (автодорогой общего пользования, железнодорожной станцией, пристанью)	Подключение к сетям электро-снабжения	Подключение к сетям тепло-снабжения	Подключение к сетям водо-снабжения	Подключение к сетям газо-снабжения	Отопление печное	Авто-номные источники тепло-снабжения (собственная котельная)	Авто-номные источники водо-снабжения (собственный водозабор, колодец, скважина)	Телефонная (фиксированная) связь	Мобильная (сотовая) связь	Подключение к сети Интернет
Верхнемамонский	96.7	96.8	0.4	76.3	72.5	20.0	34.5	30.3	22.0	86.1	17.1
Верхнехавский	91.1	100.1	5.0	16.1	62.7	22.8	32.0	79.7	17.4	83.5	19.3
Воробьевский	102.3	103.6	0.4	30.8	73.3	26.8	55.5	66.9	40.5	59.0	20.0
Грибановский	77.9	100.0	1.0	9.7	54.1	40.6	9.5	86.6	22.6	80.2	15.9
Калачеевский	103.6	100.7	0.8	55.8	81.4	16.5	70.6	53.8	30.4	82.7	20.9
Каменский	107.8	92.3	0.6	68.0	71.5	20.6	62.3	36.5	24.8	78.9	16.0
Кантемировский	86.2	96.9	3.5	55.6	73.2	18.8	62.9	43.7	43.1	77.9	20.4
Каширский	97.1	100.8	3.6	46.2	69.2	29.5	61.5	54.0	16.4	93.9	19.3
Лискинский	101.6	100.7	0.7	62.6	92.4	6.5	89.5	44.6	32.7	90.7	30.4
Нижедевицкий	95.2	101.1	0.8	64.3	58.4	36.7	18.8	34.0	23.9	77.4	12.4
Новоусманский	99.9	99.9	0.6	41.0	78.3	9.7	84.2	66.4	11.8	95.1	21.9
Новохопёрский	99.9	104.7	0.3	52.5	73.9	25.4	68.6	50.6	17.0	89.6	24.4
Ольховатский	91.4	100.0	1.2	25.0	87.5	8.2	71.0	79.5	26.8	90.2	25.4
Острогожский	96.5	100.1	0.2	77.7	84.2	14.4	75.5	24.3	32.7	87.4	20.5
Павловский	102.5	101.7	0.9	45.3	60.4	38.3	57.8	64.9	29.3	84.0	19.3
Панинский	81.5	99.3	0.2	23.1	56.1	42.1	0.4	68.9	8.0	83.9	9.8
Петропавловский	98.8	95.5	0.7	8.6	71.4	19.7	56.3	80.4	39.3	79.5	22.8
Поворинский	103.9	107.3	1.1	49.2	82.0	15.1	78.5	53.1	24.9	87.3	18.3
Подгоренский	95.3	100.8	0.3	51.3	56.0	37.2	35.1	50.5	22.4	82.0	10.1
Рамонский	101.8	100.5	0.6	69.4	67.5	18.2	37.8	24.0	12.8	92.0	19.1
Репьевский	102.8	100.2	0.7	68.9	82.7	17.0	42.2	45.9	28.4	89.4	20.2
Россошанский	86.6	100.2	2.2	64.1	86.3	11.0	48.4	64.2	31.7	90.7	32.9
Семилукский	96.2	94.4	0.5	41.4	66.2	21.7	53.3	48.0	17.7	91.8	15.7
Таловский	102.8	105.5	2.2	45.2	62.8	37.4	58.8	65.3	49.0	80.1	28.0
Терновский	80.7	100.7	1.2	9.1	53.3	46.7	12.7	78.3	31.3	89.5	21.7
Хохольский	85.8	97.0	0.6	48.2	78.6	15.4	75.0	51.0	13.6	85.4	9.8
Эртильский	78.6	92.9	0.9	34.9	49.2	29.1	5.2	61.1	16.5	76.4	12.9

ЧИСЛО СЕЛЬСКОХОЗЯЙСТВЕННЫХ ОРГАНИЗАЦИЙ, ПРИМЕНЯВШИХ ИННОВАЦИОННЫЕ ТЕХНОЛОГИИ¹⁾

(на 1 июля 2016 года)

единиц

	Капель- ная система орошения	Биоло- гические методы защиты растений от вреди- телей и болезней	Система индиви- дуально- го кормле- ния скота	Метод бескле- точного содержа- ния птицы	Очистные сооруже- ния на животно- водческих фермах	Система водоотве- дения и очистки производ- ственных стоков	Возобнов- ляемые источни- ки энерго- снабжения - всего	В том числе			Система точного вождения и дис- танционного конт- роля качества выполнения технологических процессов, как переносных, так и стационарных, вмонтированных в отдельные виды техники
								биоэнер- гетичес- кие уста- новки	ветряные энерго- установки	солнеч- ные батареи	
Число организаций, применявших инновационные технологии											
Воронежская область	26	70	51	6	51	34	6	-	1	1	110
Городские округа											
город Воронеж	1	-	-	-	-	-	-	-	-	-	
Борисоглебский	-	1	-	-	-	-	-	-	-	-	-
город Нововоронеж	-	-	-	-	-	-	-	-	-	-	-
Муниципальные районы											
Аннинский	1	5	8	-	8	2	-	-	-	-	10
Бобровский	2	17	4	1	3	1	1	-	-	1	5
Богучарский	2	1	3	-	2	1	-	-	-	-	22
Бутурлиновский	1	-	4	-	1	1	1	-	1	-	4
Верхнемамонский	-	-	-	-	-	-	-	-	-	-	1
Верхнехавский	-	12	2	-	3	-	-	-	-	-	1
Воробьёвский	-	-	-	-	4	-	-	-	-	-	2
Грибановский	-	-	-	-	-	-	-	-	-	-	-
Калачеевский	1	1	1	-	2	2	-	-	-	-	4
Каменский	1	1	-	1	3	1	-	-	-	-	10
Кантемировский	-	5	-	-	2	1	1	-	-	-	-
Каширский	1	-	-	-	-	-	-	-	-	-	3
Лискинский	-	-	9	1	5	3	-	-	-	-	1
Нижнедевицкий	-	1	3	-	1	2	-	-	-	-	1
Новоусманский	2	1	1	-	-	1	-	-	-	-	3

	Капель- ная система орошения	Биоло- гические методы защиты растений от вреди- телей и болезней	Система индиви- дуально- го кормле- ния скота	Метод бескле- точного содержа- ния птицы	Очистные сооруже- ния на животно- водческих фермах	Система водоотве- дения и очистки производ- ственных стоков	Возобнов- ляемые источни- ки энерго- снабжения - всего	В том числе			Система точного вождения и дис- танционного конт- роля качества выполнения технологических процессов, как переносных, так и стационарных, вмонтированных в отдельные виды техники
								биоэнер- гетичес- кие уста- новки	ветряные энерго- установки	солнеч- ные батареи	
Новохопёрский	2	1	2	-	2	2	1	-	-	-	1
Ольховатский	-	-	-	-	-	-	-	-	-	-	-
Острогожский	2	2	2	-	-	1	-	-	-	-	3
Павловский	4	3	1	-	2	1	-	-	-	-	4
Панинский	2	3	-	-	-	2	-	-	-	-	-
Петропавловский	-	3	-	-	-	-	-	-	-	-	6
Поворинский	-	3	-	-	-	2	-	-	-	-	9
Подгоренский	1	2	1	-	1	-	-	-	-	-	2
Рамонский	-	-	-	2	-	3	-	-	-	-	1
Репьёвский	-	1	-	-	1	-	-	-	-	-	1
Россошанский	1	-	2	-	2	1	-	-	-	-	3
Семилукский	1	1	1	-	-	1	-	-	-	-	3
Таловский	1	3	5	-	5	4	2	-	-	-	2
Терновский	-	-	-	-	1	-	-	-	-	-	3
Хохольский	-	-	2	-	1	1	-	-	-	-	3
Эртильский	-	3	-	1	2	1	-	-	-	-	2
в процентах от общего числа организаций, осуществлявших сельскохозяйственную деятельность											
Воронежская область	4.2	11.3	8.2	1.0	8.2	5.5	1.0	-	0.2	0.2	17.8
Городские округа											
город Воронеж	25.0	-	-	-	-	-	-	-	-	-	-
Борисоглебский	-	5.0	-	-	-	-	-	-	-	-	-
город Нововоронеж	-	-	-	-	-	-	-	-	-	-	-
Муниципальные районы											
Аннинский	3.0	15.2	24.2	-	24.2	6.1	-	-	-	-	30.3
Бобровский	6.9	58.6	13.8	3.4	10.3	3.4	3.4	-	-	3.4	17.2
Богучарский	6.7	3.3	10.0	-	6.7	3.3	-	-	-	-	73.3
Бутурлиновский	5.9	-	23.5	-	5.9	5.9	5.9	-	5.9	-	23.5
Верхнеамонский	-	-	-	-	-	-	-	-	-	-	8.3
Верхнехавский	-	80.0	13.3	-	20.0	-	-	-	-	-	6.7

	Капель- ная система орошения	Биоло- гические методы защиты растений от вреди- телей и болезней	Система индиви- дуально- го кормле- ния скота	Метод бескле- точного содержа- ния птицы	Очистные сооруже- ния на животно- водческих фермах	Система водоотве- дения и очистки производ- ственных стоков	Возобнов- ляемые источни- ки энерго- снабжения - всего	В том числе			Система точного вождения и дис- танционного конт- роля качества выполнения технологических процессов, как переносных, так и стационарных, вмонтированных в отдельные виды техники
								биоэнер- гетичес- кие уста- новки	ветряные энерго- установки	солнеч- ные батареи	
Воробьёвский	-	-	-	-	33.3	-	-	-	-	-	16.7
Грибановский	-	-	-	-	-	-	-	-	-	-	-
Калачеевский	3.3	3.3	3.3	-	6.7	6.7	-	-	-	-	13.3
Каменский	6.7	6.7	-	6.7	20.0	6.7	-	-	-	-	66.7
Кантемировский	-	27.8	-	-	11.1	5.6	5.6	-	-	-	-
Каширский	6.7	-	-	-	-	-	-	-	-	-	20.0
Лискинский	-	-	69.2	7.7	38.5	23.1	-	-	-	-	7.7
Нижнедевицкий	-	8.3	25.0	-	8.3	16.7	-	-	-	-	8.3
Новоусманский	10.5	5.3	5.3	-	-	5.3	-	-	-	-	15.8
Новохопёрский	11.8	5.9	11.8	-	11.8	11.8	5.9	-	-	-	5.9
Ольховатский	-	-	-	-	-	-	-	-	-	-	-
Острогожский	9.5	9.5	9.5	-	-	4.8	-	-	-	-	14.3
Павловский	21.1	15.8	5.3	-	10.5	5.3	-	-	-	-	21.1
Панинский	10.0	15.0	-	-	-	10.0	-	-	-	-	-
Петропавловский	-	16.7	-	-	-	-	-	-	-	-	33.3
Поворинский	-	20.0	-	-	-	13.3	-	-	-	-	60.0
Подгоренский	5.6	11.1	5.6	-	5.6	-	-	-	-	-	11.1
Рамонский	-	-	-	9.5	-	14.3	-	-	-	-	4.8
Репьёвский	-	12.5	-	-	12.5	-	-	-	-	-	12.5
Россошанский	2.9	-	5.9	-	5.9	2.9	-	-	-	-	8.8
Семилукский	5.0	5.0	5.0	-	-	5.0	-	-	-	-	15.0
Таловский	3.1	9.4	15.6	-	15.6	12.5	6.3	-	-	-	6.3
Терновский	-	-	-	-	7.7	-	-	-	-	-	23.1
Хохольский	-	-	10.0	-	5.0	5.0	-	-	-	-	15.0
Эртильский	-	10.3	-	3.4	6.9	3.4	-	-	-	-	6.9

¹⁾ Без учета подсобных сельскохозяйственных предприятий несельскохозяйственных организаций.

**ЧИСЛО КРЕСТЬЯНСКИХ (ФЕРМЕРСКИХ) ХОЗЯЙСТВ И ИНДИВИДУАЛЬНЫХ ПРЕДПРИНИМАТЕЛЕЙ,
ПРИМЕНЯВШИХ ИННОВАЦИОННЫЕ ТЕХНОЛОГИИ**

(на 1 июля 2016 года)

единиц											
	Капель- ная система орошения	Биоло- гические методы защиты растений от вреди- телей и болезней	Система индиви- дуально- го кормле- ния скота	Метод бескле- точного содержа- ния птицы	Очистные сооруже- ния на животно- водческих фермах	Система водоотве- дения и очистки производ- ственных стоков	Возобнов- ляемые источни- ки энерго- снабжения - всего	В том числе			Система точного вождения и дис- танционного конт- роля качества выполнения технологических процессов, как переносных, так и стационарных, вмонтированных в отдельные виды техники
								биоэнер- гетичес- кие уста- новки	ветряные энерго- установки	солнеч- ные батареи	
Число хозяйств, применявших инновационные технологии											
Воронежская область	31	137	72	153	11	3	3	-	1	3	74
Городские округа											
город Воронеж	-	-	-	-	-	-	-	-	-	-	-
Борисоглебский	-	-	-	-	-	-	-	-	-	-	-
город Нововоронеж	-	-	-	-	-	-	-	-	-	-	-
Муниципальные районы											
Аннинский	-	11	1	-	1	-	1	-	-	1	1
Бобровский	3	48	1	21	1	-	-	-	-	-	1
Богучарский	4	15	59	19	1	1	-	-	-	-	54
Бутурлиновский	1	1	1	4	-	-	-	-	-	-	-
Верхнемамонский	2	-	-	5	-	-	-	-	-	-	-
Верхнехавский	1	5	-	-	-	-	-	-	-	-	-
Воробьёвский	-	-	-	-	-	-	-	-	-	-	-
Грибановский	1	-	1	-	-	-	-	-	-	-	-
Калачеевский	2	-	-	-	-	-	-	-	-	-	-
Каменский	-	14	-	4	1	-	-	-	-	-	7
Кантемировский	-	-	-	-	-	-	-	-	-	-	-
Каширский	-	-	-	-	-	-	-	-	-	-	-
Лискинский	1	-	1	-	-	-	-	-	-	-	-
Нижнедевицкий	-	1	-	-	-	-	-	-	-	-	-
Новоусманский	1	-	-	-	-	-	-	-	-	-	-

	Капель- ная система орошения	Биоло- гические методы защиты растений от вреди- телей и болезней	Система индиви- дуально- го кормле- ния скота	Метод бескле- точного содержа- ния птицы	Очистные сооруже- ния на животно- водческих фермах	Система водоотве- дения и очистки производ- ственных стоков	Возобнов- ляемые источни- ки энерго- снабжения - всего	В том числе			Система точного вождения и дис- танционного конт- роля качества выполнения технологических процессов, как переносных, так и стационарных, вмонтированных в отдельные виды техники
								биоэнер- гетичес- кие уста- новки	ветряные энерго- установки	солнеч- ные батареи	
Новохопёрский	2	7	1	1	2	1	1	-	-	1	2
Ольховатский	1	7	3	-	-	-	-	-	-	-	5
Острогожский	3	1	-	-	-	-	1	-	1	1	-
Павловский	-	-	-	-	-	-	-	-	-	-	-
Панинский	-	2	1	-	-	1	-	-	-	-	1
Петропавловский	4	3	-	95	2	-	-	-	-	-	-
Поворинский	-	5	-	-	-	-	-	-	-	-	3
Подгоренский	-	-	-	1	-	-	-	-	-	-	-
Рамонский	-	-	1	-	-	-	-	-	-	-	-
Репьёвский	-	-	-	-	-	-	-	-	-	-	-
Россошанский	-	-	-	-	-	-	-	-	-	-	-
Семилукский	3	5	-	1	-	-	-	-	-	-	-
Таловский	-	-	-	-	-	-	-	-	-	-	-
Терновский	1	-	2	1	1	-	-	-	-	-	-
Хохольский	1	-	-	-	-	-	-	-	-	-	-
Эртильский	-	12	-	1	2	-	-	-	-	-	-
в процентах от общего числа хозяйств, осуществлявших сельскохозяйственную деятельность											
Воронежская область	1.3	5.7	3.0	6.4	0.5	0.1	0.1	-	0.0	0.1	3.1
Городские округа											
город Воронеж	-	-	-	-	-	-	-	-	-	-	-
Борисоглебский	-	-	-	-	-	-	-	-	-	-	-
город Нововоронеж	-	-	-	-	-	-	-	-	-	-	-
Муниципальные районы											
Аннинский	-	10.4	0.9	-	0.9	-	0.9	-	-	0.9	0.9
Бобровский	3.7	58.5	1.2	25.6	1.2	-	-	-	-	-	1.2
Богучарский	2.6	9.8	38.6	12.4	0.7	0.7	-	-	-	-	35.3
Бутурлиновский	2.0	2.0	2.0	7.8	-	-	-	-	-	-	-

	Капель- ная система орошения	Биоло- гические методы защиты растений от вреди- телей и болезней	Система индиви- дуально- го кормле- ния скота	Метод бескле- точного содержа- ния птицы	Очистные сооруже- ния на животно- водческих фермах	Система водоотве- дения и очистки производ- ственных стоков	Возобнов- ляемые источни- ки энерго- снабжения - всего	В том числе			Система точного вождения и дис- танционного конт- роля качества выполнения технологических процессов, как переносных, так и стационарных, вмонтированных в отдельные виды техники
								биоэнер- гетичес- кие уста- новки	ветряные энерго- установки	солнеч- ные батареи	
Верхнеамонский	3.1	-	-	7.7	-	-	-	-	-	-	-
Верхнехавский	1.5	7.7	-	-	-	-	-	-	-	-	-
Воробьёвский	-	-	-	-	-	-	-	-	-	-	-
Грибановский	1.2	-	1.2	-	-	-	-	-	-	-	-
Калачеевский	2.0	-	-	-	-	-	-	-	-	-	-
Каменский	-	56.0	-	16.0	4.0	-	-	-	-	-	28.0
Кантемировский	-	-	-	-	-	-	-	-	-	-	-
Каширский	-	-	-	-	-	-	-	-	-	-	-
Лискинский	3.8	-	3.8	-	-	-	-	-	-	-	-
Нижнедевицкий	-	2.0	-	-	-	-	-	-	-	-	-
Новоусманский	2.8	-	-	-	-	-	-	-	-	-	-
Новохопёрский	1.8	6.4	0.9	0.9	1.8	0.9	0.9	-	-	0.9	1.8
Ольховатский	1.0	6.8	2.9	-	-	-	-	-	-	-	4.9
Острогожский	6.5	2.2	-	-	-	-	2.2	-	2.2	2.2	-
Павловский	-	-	-	-	-	-	-	-	-	-	-
Панинский	-	2.2	1.1	-	-	1.1	-	-	-	-	1.1
Петропавловский	2.8	2.1	-	65.5	1.4	-	-	-	-	-	-
Поворинский	-	11.6	-	-	-	-	-	-	-	-	7.0
Подгоренский	-	-	-	3.1	-	-	-	-	-	-	-
Рамонский	-	-	2.8	-	-	-	-	-	-	-	-
Репьёвский	-	-	-	-	-	-	-	-	-	-	-
Россошанский	-	-	-	-	-	-	-	-	-	-	-
Семилукский	4.7	7.8	-	1.6	-	-	-	-	-	-	-
Таловский	-	-	-	-	-	-	-	-	-	-	-
Терновский	1.8	-	3.6	1.8	1.8	-	-	-	-	-	-
Хохольский	2.7	-	-	-	-	-	-	-	-	-	-
Эртильский	-	22.2	-	1.9	3.7	-	-	-	-	-	-

ЧИСЛО СЕЛЬСКОХОЗЯЙСТВЕННЫХ ОРГАНИЗАЦИЙ¹⁾, ИМЕВШИХ ПЕРЕРАБАТЫВАЮЩИЕ МОЩНОСТИ

(на 1 июля 2016 года)

единиц

	Всего	Из них							
		муки	крупы	комбикор- мов	мясо- продуктов	молоко- продуктов	масла раститель- ного	консервов овощных	других пищевых продуктов
Число организаций, имевших мощности по производству									
Воронежская область	76	10	2	55	2	1	11	1	7
Городские округа									
город Воронеж	1	-	-	-	-	-	-	1	-
Борисоглебский	-	-	-	-	-	-	-	-	-
город Нововоронеж	-	-	-	-	-	-	-	-	-
Муниципальные районы									
Аннинский	5	-	-	3	-	-	1	-	2
Бобровский	5	-	-	5	-	-	-	-	-
Богучарский	6	1	1	3	1	-	2	-	-
Бутурлиновский	1	-	-	1	-	-	-	-	-
Верхнемамонский	5	-	-	4	-	-	1	-	-
Верхнехавский	-	-	-	-	-	-	-	-	-
Воробьёвский	2	1	-	1	-	-	-	-	-
Грибановский	-	-	-	-	-	-	-	-	-
Калачеевский	5	1	-	2	1	-	2	-	1
Каменский	1	1	-	-	-	-	-	-	-
Кантемировский	1	-	-	1	-	-	-	-	-
Каширский	2	1	-	-	-	-	-	-	1
Лискинский	4	-	-	3	-	1	-	-	2
Нижнедевицкий	4	-	-	4	-	-	-	-	-
Новоусманский	3	-	-	2	-	-	-	-	1

	Всего	Из них							
		муки	крупы	комбикор- мов	мясо- продуктов	молоко- продуктов	масла раститель- ного	консервов овощных	других пищевых продуктов
Новохопёрский	1	1	-	-	-	-	-	-	-
Ольховатский	1	-	-	1	-	-	-	-	-
Острогожский	-	-	-	-	-	-	-	-	-
Павловский	6	-	-	5	-	-	1	-	-
Панинский	-	-	-	-	-	-	-	-	-
Петропавловский	1	1	-	-	-	-	1	-	-
Поворинский	1	-	1	-	-	-	-	-	-
Подгоренский	-	-	-	-	-	-	-	-	-
Рамонский	-	-	-	-	-	-	-	-	-
Репьёвский	1	-	-	1	-	-	-	-	-
Россошанский	4	2	-	3	-	-	2	-	-
Семилукский	-	-	-	-	-	-	-	-	-
Таловский	6	-	-	6	-	-	-	-	-
Терновский	3	-	-	3	-	-	-	-	-
Хохольский	3	-	-	3	-	-	-	-	-
Эртильский	4	1	-	4	-	-	1	-	-
в процентах от общего числа организаций, осуществлявших сельскохозяйственную деятельность									
Воронежская область	17.4	2.3	0.5	12.6	0.5	0.2	2.5	0.2	1.6
Городские округа									
город Воронеж	25.0	-	-	-	-	-	-	25.0	-
Борисоглебский	-	-	-	-	-	-	-	-	-
город Нововоронеж	-	-	-	-	-	-	-	-	-
Муниципальные районы									
Аннинский	19.2	-	-	11.5	-	-	3.8	-	7.7
Бобровский	25.0	-	-	25.0	-	-	-	-	-
Богучарский	30.0	5.0	5.0	15.0	5.0	-	10.0	-	-
Бутурлиновский	7.1	-	-	7.1	-	-	-	-	-
Верхнеамонский	45.5	-	-	36.4	-	-	9.1	-	-
Верхнехавский	-	-	-	-	-	-	-	-	-

	Всего	Из них							
		муки	крупы	комбикормов	мясо-продуктов	молоко-продуктов	масла растительного	консервов овощных	других пищевых продуктов
Воробьёвский	18.2	9.1	-	9.1	-	-	-	-	-
Грибановский	-	-	-	-	-	-	-	-	-
Калачеевский	23.8	4.8	-	9.5	4.8	-	9.5	-	4.8
Каменский	9.1	9.1	-	-	-	-	-	-	-
Кантемировский	7.7	-	-	7.7	-	-	-	-	-
Каширский	20.0	10.0	-	-	-	-	-	-	10.0
Лискинский	36.4	-	-	27.3	-	9.1	-	-	18.2
Нижнедевицкий	44.4	-	-	44.4	-	-	-	-	-
Новоусманский	21.4	-	-	14.3	-	-	-	-	7.1
Новохопёрский	6.7	6.7	-	-	-	-	-	-	-
Ольховатский	16.7	-	-	16.7	-	-	-	-	-
Острогожский	-	-	-	-	-	-	-	-	-
Павловский	37.5	-	-	31.3	-	-	6.3	-	-
Панинский	-	-	-	-	-	-	-	-	-
Петропавловский	7.1	7.1	-	-	-	-	7.1	-	-
Поворинский	8.3	-	8.3	-	-	-	-	-	-
Подгоренский	-	-	-	-	-	-	-	-	-
Рамонский	-	-	-	-	-	-	-	-	-
Репьёвский	14.3	-	-	14.3	-	-	-	-	-
Россошанский	16.0	8.0	-	12.0	-	-	8.0	-	-
Семилукский	-	-	-	-	-	-	-	-	-
Таловский	24.0	-	-	24.0	-	-	-	-	-
Терновский	25.0	-	-	25.0	-	-	-	-	-
Хохольский	25.0	-	-	25.0	-	-	-	-	-
Эртильский	23.5	5.9	-	23.5	-	-	5.9	-	-

¹⁾ Без учета микропредприятий и подсобных сельскохозяйственных предприятий несельскохозяйственных организаций.

**ЧИСЛО КРЕСТЬЯНСКИХ (ФЕРМЕРСКИХ) ХОЗЯЙСТВ И ИНДИВИДУАЛЬНЫХ ПРЕДПРИНИМАТЕЛЕЙ,
ИМЕВШИХ ПЕРЕРАБАТЫВАЮЩИЕ МОЩНОСТИ**

(на 1 июля 2016 года)

единиц

	Всего	Из них					
		муки	крупы	комбикормов	мясо-продуктов	молоко-продуктов	масла растительного
Число хозяйств, имевших мощности по производству							
Воронежская область	97	6	27	47	3	8	13
Городские округа							
город Воронеж	1	-	-	-	1	-	-
Борисоглебский	2	-	-	2	-	1	-
город Нововоронеж	-	-	-	-	-	-	-
Муниципальные районы							
Аннинский	4	-	1	1	-	-	3
Бобровский	3	-	2	1	-	-	-
Богучарский	-	-	-	-	-	-	-
Бутурлиновский	-	-	-	-	-	-	-
Верхнемамонский	1	-	-	-	-	-	1
Верхнехавский	5	-	-	5	-	-	-
Воробьёвский	1	-	1	-	-	-	1
Грибановский	4	1	1	-	-	-	3
Калачеевский	2	-	1	-	1	-	-
Каменский	-	-	-	-	-	-	-
Кантемировский	-	-	-	-	-	-	-
Каширский	3	3	-	-	-	-	-
Лискинский	1	1	-	-	-	-	1
Нижнедевицкий	7	-	-	5	1	2	-
Новоусманский	-	-	-	-	-	-	-

	Всего	Из них					
		муки	крупы	комбикормов	мясо-продуктов	молоко-продуктов	масла растительного
Новохопёрский	-	-	-	-	-	-	-
Ольховатский	24	-	19	4	-	-	1
Острогожский	1	-	1	1	-	-	-
Павловский	-	-	-	-	-	-	-
Панинский	2	-	1	-	-	1	-
Петропавловский	2	-	-	2	-	-	-
Поворинский	1	-	-	-	-	-	1
Подгоренский	2	-	-	2	-	-	-
Рамонский	4	-	-	-	-	4	-
Репьёвский	1	-	-	1	-	-	-
Россошанский	12	-	-	12	-	-	-
Семилукский	4	-	-	4	-	-	-
Таловский	-	-	-	-	-	-	-
Терновский	7	-	-	7	-	-	-
Хохольский	1	-	-	-	-	-	1
Эртильский	2	1	-	-	-	-	1
в процентах от общего числа хозяйств, осуществлявших сельскохозяйственную деятельность							
Воронежская область	4.0	0.3	1.1	2.0	0.1	0.3	0.5
Городские округа							
город Воронеж	50.0	-	-	-	50.0	-	-
Борисоглебский	3.8	-	-	3.8	-	1.9	-
город Нововоронеж	-	-	-	-	-	-	-
Муниципальные районы							
Аннинский	3.8	-	0.9	0.9	-	-	2.8
Бобровский	3.7	-	2.4	1.2	-	-	-
Богучарский	-	-	-	-	-	-	-
Бутурлиновский	-	-	-	-	-	-	-
Верхнемамонский	1.5	-	-	-	-	-	1.5
Верхнехавский	7.7	-	-	7.7	-	-	-

	Всего	Из них					
		муки	крупы	комбикормов	мясо-продуктов	молоко-продуктов	масла растительного
Воробьёвский	1.6	-	1.6	-	-	-	1.6
Грибановский	4.9	1.2	1.2	-	-	-	3.7
Калачеевский	2.0	-	1.0	-	1.0	-	-
Каменский	-	-	-	-	-	-	-
Кантемировский	-	-	-	-	-	-	-
Каширский	1.9	1.9	-	-	-	-	-
Лискинский	3.8	3.8	-	-	-	-	3.8
Нижедевицкий	14.3	-	-	10.2	2.0	4.1	-
Новоусманский	-	-	-	-	-	-	-
Новохопёрский	-	-	-	-	-	-	-
Ольховатский	23.3	-	18.4	3.9	-	-	1.0
Острогожский	2.2	-	2.2	2.2	-	-	-
Павловский	-	-	-	-	-	-	-
Панинский	2.2	-	1.1	-	-	1.1	-
Петропавловский	1.4	-	-	1.4	-	-	-
Поворинский	2.3	-	-	-	-	-	2.3
Подгоренский	6.3	-	-	6.3	-	-	-
Рамонский	11.1	-	-	-	-	11.1	-
Репьёвский	4.5	-	-	4.5	-	-	-
Россошанский	11.3	-	-	11.3	-	-	-
Семилукский	6.3	-	-	6.3	-	-	-
Таловский	-	-	-	-	-	-	-
Терновский	12.7	-	-	12.7	-	-	-
Хохольский	2.7	-	-	-	-	-	2.7
Эртильский	3.7	1.9	-	-	-	-	1.9

УСЛОВИЯ ВЕДЕНИЯ ХОЗЯЙСТВЕННОЙ ДЕЯТЕЛЬНОСТИ

ЧИСЛО СЕЛЬСКОХОЗЯЙСТВЕННЫХ ОРГАНИЗАЦИЙ, КРЕСТЬЯНСКИХ (ФЕРМЕРСКИХ) ХОЗЯЙСТВ И ИНДИВИДУАЛЬНЫХ ПРЕДПРИНИМАТЕЛЕЙ, ПОЛУЧАВШИХ КРЕДИТНЫЕ СРЕДСТВА В 2015 ГОДУ

	Сельскохозяйственные организации ¹⁾	В том числе				Крестьянские (фермерские) хозяйства и индивидуальные предприниматели	В том числе	
		сельскохозяйственные организации не относящиеся к субъектам малого предпринимательства	малые предприятия	из них			крестьянские (фермерские) хозяйства	индивидуальные предприниматели
				малые предприятия (без микропредприятий)	микропредприятия			
Число организаций, получавших кредитные средства								
Воронежская область	219	100	119	73	46	385	377	8
Городские округа								
город Воронеж	1	1	-	-	-	-	-	-
Борисоглебский	5	-	5	3	2	8	8	-
город Нововоронеж	-	-	-	-	-	-	-	-
Муниципальные районы								
Аннинский	12	7	5	3	2	25	24	1
Бобровский	12	7	5	2	3	25	24	1
Богучарский	9	3	6	2	4	33	32	1
Бутурлиновский	7	5	2	2	-	8	8	-
Верхнемамонский	3	1	2	2	-	12	12	-
Верхнехавский	7	2	5	3	2	18	18	-
Воробьёвский	5	4	1	1	-	9	9	-
Грибановский	2	-	2	1	1	9	8	1
Калачеевский	11	3	8	4	4	19	19	-
Каменский	4	3	1	-	1	-	-	-
Кантемировский	4	1	3	3	-	5	5	-
Каширский	2	-	2	1	1	12	11	1
Лискинский	9	9	-	-	-	-	-	-
Нижнедевицкий	8	3	5	3	2	3	3	-
Новоусманский	6	4	2	2	-	5	5	-

	Сельскохозяйственные организации ¹⁾	В том числе				Крестьянские (фермерские) хозяйства и индивидуальные предприниматели	В том числе	
		сельскохозяйственные организации не относящиеся к субъектам малого предпринимательства	малые предприятия	из них			крестьянские (фермерские) хозяйства	индивидуальные предприниматели
				малые предприятия (без микропредприятий)	микропредприятия			
Новохопёрский	9	3	6	5	1	17	17	-
Ольховатский	1	-	1	-	1	7	7	-
Острогожский	8	4	4	1	3	10	10	-
Павловский	8	7	1	1	-	2	2	-
Панинский	3	1	2	1	1	8	8	-
Петропавловский	7	-	7	5	2	42	42	-
Поворинский	4	1	3	3	-	11	11	-
Подгоренский	6	3	3	-	3	1	1	-
Рамонский	11	7	4	2	2	10	10	-
Репьёвский	5	1	4	4	-	4	4	-
Россошанский	8	2	6	4	2	14	14	-
Семилукский	5	2	3	1	2	15	13	2
Таловский	11	5	6	5	1	20	20	-
Терновский	7	4	3	3	-	15	15	-
Хохольский	6	3	3	2	1	5	4	1
Эртильский	13	4	9	4	5	13	13	-
в процентах от общего числа организаций, осуществлявших сельскохозяйственную деятельность								
	36.6	45.5	31.4	36.0	26.1	16.9	17.3	7.9
Городские округа								
город Воронеж	25.0	50.0	-	-	-	-	-	-
Борисоглебский	27.8	-	27.8	42.9	18.2	16.0	16.0	-
город Нововоронеж	-	-	-	-	-	-	-	-
Муниципальные районы								
Аннинский	36.4	36.8	35.7	42.9	28.6	24.3	24.0	33.3
Бобровский	46.2	70.0	31.3	22.2	42.9	28.1	28.9	16.7
Богучарский	31.0	75.0	24.0	13.3	40.0	22.4	23.2	11.1
Бутурлиновский	46.7	62.5	28.6	40.0	-	17.8	18.2	-
Верхнемамонский	25.0	25.0	25.0	28.6	-	19.0	21.4	-

	Сельскохозяйственные организации ¹⁾	В том числе				Крестьянские (фермерские) хозяйства и индивидуальные предприниматели	В том числе	
		сельскохозяйственные организации не относящиеся к субъектам малого предпринимательства	малые предприятия	из них			крестьянские (фермерские) хозяйства	индивидуальные предприниматели
				малые предприятия (без микропредприятий)	микропредприятия			
Верхнехавский	43.8	33.3	50.0	50.0	50.0	29.0	30.0	-
Воробьёвский	41.7	50.0	25.0	33.3	-	15.8	16.1	-
Грибановский	15.4	-	25.0	25.0	25.0	11.1	10.3	33.3
Калачеевский	37.9	37.5	38.1	33.3	44.4	20.7	21.3	-
Каменский	26.7	37.5	14.3	-	25.0	-	-	-
Кантемировский	25.0	25.0	25.0	37.5	-	3.5	3.6	-
Каширский	13.3	-	20.0	25.0	16.7	8.0	7.5	25.0
Лискинский	69.2	81.8	-	-	-	-	-	-
Нижедевицкий	66.7	60.0	71.4	75.0	66.7	7.1	7.7	-
Новоусманский	28.6	40.0	18.2	40.0	-	16.7	17.2	-
Новохопёрский	56.3	42.9	66.7	71.4	50.0	17.9	17.9	-
Ольховатский	14.3	-	33.3	-	33.3	7.7	8.3	-
Острогожский	38.1	57.1	28.6	20.0	33.3	21.7	24.4	-
Павловский	42.1	58.3	14.3	25.0	-	5.4	5.9	-
Панинский	15.0	14.3	15.4	20.0	12.5	8.2	8.4	-
Петропавловский	43.8	-	43.8	35.7	100.0	32.1	32.6	-
Поворинский	28.6	50.0	25.0	33.3	-	25.6	28.2	-
Подгоренский	31.6	42.9	25.0	-	30.0	3.2	3.4	-
Рамонский	55.0	77.8	36.4	100.0	22.2	29.4	30.3	-
Репьёвский	55.6	100.0	50.0	66.7	-	21.1	25.0	-
Россошанский	24.2	12.5	35.3	44.4	25.0	13.7	14.7	-
Семилукский	26.3	50.0	20.0	20.0	20.0	24.2	22.8	40.0
Таловский	42.3	41.7	42.9	62.5	16.7	12.9	13.0	-
Терновский	50.0	80.0	33.3	37.5	-	28.3	28.3	-
Хохольский	31.6	75.0	20.0	25.0	14.3	14.3	12.5	33.3
Эртильский	46.4	66.7	40.9	40.0	41.7	23.2	25.5	-

¹⁾ Без учёта подсобных сельскохозяйственных предприятий несельскохозяйственных организаций.

**ЧИСЛО КРЕСТЬЯНСКИХ (ФЕРМЕРСКИХ) ХОЗЯЙСТВ И ИНДИВИДУАЛЬНЫХ ПРЕДПРИНИМАТЕЛЕЙ,
ПОЛУЧАВШИХ КРЕДИТНЫЕ СРЕДСТВА В 2015 ГОДУ**

	Пополнение оборотных средств	Приобретение земельных участков	Приобретение техники, машин и оборудования	Приобретение сельскохо- зяйственных животных	Строительство новых произ- водственных объектов	Реконструкцию, модернизацию производствен- ных объектов	Другие цели
Число хозяйств, получавших кредитные средства на							
Воронежская область	216	8	125	36	5	7	56
Городские округа							
город Воронеж	-	-	-	-	-	-	-
Борисоглебский	4	-	4	-	-	-	-
город Нововоронеж	-	-	-	-	-	-	-
Муниципальные районы							
Аннинский	19	2	6	-	1	1	1
Бобровский	18	-	9	4	-	-	1
Богучарский	11	-	9	10	-	-	4
Бутурлиновский	2	-	3	2	-	-	3
Верхнемамонский	11	-	4	-	-	-	-
Верхнехавский	16	-	1	-	-	-	2
Воробьёвский	4	-	4	1	-	-	-
Грибановский	4	-	4	-	-	-	2
Калачеевский	10	-	7	1	-	-	6
Каменский	-	-	-	-	-	-	-
Кантемировский	2	1	1	-	-	-	1
Каширский	5	1	4	-	-	-	3
Лискинский	-	-	-	-	-	-	-
Нижнедевицкий	1	-	1	1	-	-	-
Новоусманский	4	-	1	-	-	-	-

	Пополнение оборотных средств	Приобретение земельных участков	Приобретение техники, машин и оборудования	Приобретение сельскохозяйственных животных	Строительство новых производственных объектов	Реконструкция, модернизация производственных объектов	Другие цели
Новохопёрский	6	-	11	1	-	-	3
Ольховатский	3	-	4	-	-	-	1
Острогожский	4	-	5	1	2	-	1
Павловский	-	1	-	-	-	-	1
Панинский	4	-	3	-	-	-	1
Петропавловский	27	-	5	2	-	-	13
Поворинский	7	-	2	-	-	1	1
Подгоренский	1	-	-	-	-	-	-
Рамонский	4	-	4	3	1	-	-
Репьёвский	3	1	1	1	-	1	-
Россошанский	10	-	6	-	-	1	-
Семилукский	12	1	8	1	1	1	-
Таловский	12	-	6	2	-	-	2
Терновский	2	-	5	4	-	1	7
Хохольский	3	-	2	1	-	-	-
Эртильский	7	1	5	1	-	1	3
в процентах от общего числа хозяйств, осуществлявших сельскохозяйственную деятельность							
Воронежская область	9.5	0.4	5.5	1.6	0.2	0.3	2.5
Городские округа							
город Воронеж	-	-	-	-	-	-	-
Борисоглебский	8.0	-	8.0	-	-	-	-
город Нововоронеж	-	-	-	-	-	-	-
Муниципальные районы							
Аннинский	18.4	1.9	5.8	-	1.0	1.0	1.0
Бобровский	20.2	-	10.1	4.5	-	-	1.1
Богучарский	7.5	-	6.1	6.8	-	-	2.7
Бутурлиновский	4.4	-	6.7	4.4	-	-	6.7
Верхнемамонский	17.5	-	6.3	-	-	-	-
Верхнехавский	25.8	-	1.6	-	-	-	3.2

	Пополнение оборотных средств	Приобретение земельных участков	Приобретение техники, машин и оборудования	Приобретение сельскохозяйственных животных	Строительство новых производственных объектов	Реконструкция, модернизация производственных объектов	Другие цели
Воробьёвский	7.0	-	7.0	1.8	-	-	-
Грибановский	4.9	-	4.9	-	-	-	2.5
Калачеевский	10.9	-	7.6	1.1	-	-	6.5
Каменский	-	-	-	-	-	-	-
Кантемировский	1.4	0.7	0.7	-	-	-	0.7
Каширский	3.3	0.7	2.7	-	-	-	2.0
Лискинский	-	-	-	-	-	-	-
Нижнедевицкий	2.4	-	2.4	2.4	-	-	-
Новоусманский	13.3	-	3.3	-	-	-	-
Новохопёрский	6.3	-	11.6	1.1	-	-	3.2
Ольховатский	3.3	-	4.4	-	-	-	1.1
Острогожский	8.7	-	10.9	2.2	4.3	-	2.2
Павловский	-	2.7	-	-	-	-	2.7
Панинский	4.1	-	3.1	-	-	-	1.0
Петропавловский	20.6	-	3.8	1.5	-	-	9.9
Поворинский	16.3	-	4.7	-	-	2.3	2.3
Подгоренский	3.2	-	-	-	-	-	-
Рамонский	11.8	-	11.8	8.8	2.9	-	-
Репьёвский	15.8	5.3	5.3	5.3	-	5.3	-
Россошанский	9.8	-	5.9	-	-	1.0	-
Семилукский	19.4	1.6	12.9	1.6	1.6	1.6	-
Таловский	7.7	-	3.9	1.3	-	-	1.3
Терновский	3.8	-	9.4	7.5	-	1.9	13.2
Хохольский	8.6	-	5.7	2.9	-	-	-
Эртильский	12.5	1.8	8.9	1.8	-	1.8	5.4

ЧИСЛО СЕЛЬСКОХОЗЯЙСТВЕННЫХ ОРГАНИЗАЦИЙ, ПОЛУЧАВШИХ СУБСИДИИ (ДОТАЦИИ) В 2015 ГОДУ

	За счет средств федерального бюджета и/или бюджета субъекта Российской Федерации - всего					В процентах от общего числа сельскохозяйственных организаций, осуществлявших сельскохозяйственную деятельность в 2015 году				
	сельскохозяйственные организации	в том числе				сельскохозяйственные организации	в том числе			
		сельскохозяйственные организации не относящиеся к субъектам малого предпринимательства	малые предприятия	из них			сельскохозяйственные организации не относящиеся к субъектам малого предпринимательства	малые предприятия	из них	
				малые (без микропредприятий)	микропредприятия				малые (без микропредприятий)	микропредприятия
Воронежская область	407	159	248	162	86	67.9	72.3	65.4	79.8	48.9
Городские округа										
город Воронеж	1	1	-	-	-	25.0	50.0	-	-	-
Борисоглебский	12	-	12	6	6	66.7	-	66.7	85.7	54.5
город Нововоронеж	-	-	-	-	-	-	-	-	-	-
Муниципальные районы										
Аннинский	19	11	8	5	3	57.6	57.9	57.1	71.4	42.9
Бобровский	19	10	9	7	2	73.1	100.0	56.3	77.8	28.6
Богучарский	25	4	21	12	9	86.2	100.0	84.0	80.0	90.0
Бутурлиновский	11	5	6	5	1	73.3	62.5	85.7	100.0	50.0
Верхнемамонский	9	3	6	6	-	75.0	75.0	75.0	85.7	-
Верхнехавский	13	5	8	5	3	81.3	83.3	80.0	83.3	75.0
Воробьевский	8	6	2	2	-	66.7	75.0	50.0	66.7	-
Грибановский	10	4	6	4	2	76.9	80.0	75.0	100.0	50.0
Калачеевский	18	7	11	7	4	62.1	87.5	52.4	58.3	44.4
Каменский	7	3	4	2	2	46.7	37.5	57.1	66.7	50.0
Кантемировский	11	3	8	6	2	68.8	75.0	66.7	75.0	50.0
Каширский	7	2	5	4	1	46.7	40.0	50.0	100.0	16.7
Лискинский	9	9	-	-	-	69.2	81.8	-	-	-
Нижнедевицкий	12	5	7	4	3	100.0	100.0	100.0	100.0	100.0
Новоусманский	10	7	3	3	-	47.6	70.0	27.3	60.0	-

	За счет средств федерального бюджета и/или бюджета субъекта Российской Федерации - всего					В процентах от общего числа сельскохозяйственных организаций, осуществлявших сельскохозяйственную деятельность в 2015 году				
	сельскохозяйственные организации	в том числе				сельскохозяйственные организации	в том числе			
		сельскохозяйственные организации не относящиеся к субъектам малого предпринимательства	малые предприятия	из них			сельскохозяйственные организации не относящиеся к субъектам малого предпринимательства	малые предприятия	из них	
				малые (без микропредприятий)	микропредприятия				малые (без микропредприятий)	микропредприятия
Новохопёрский	12	4	8	6	2	75.0	57.1	88.9	85.7	100.0
Ольховатский	4	2	2	-	2	57.1	50.0	66.7	-	66.7
Острогожский	12	5	7	4	3	57.1	71.4	50.0	80.0	33.3
Павловский	16	11	5	3	2	84.2	91.7	71.4	75.0	66.7
Панинский	6	3	3	2	1	30.0	42.9	23.1	40.0	12.5
Петропавловский	15	-	15	14	1	93.8	-	93.8	100.0	50.0
Поворинский	13	2	11	9	2	92.9	100.0	91.7	100.0	66.7
Подгоренский	7	3	4	-	4	36.8	42.9	33.3	-	40.0
Рамонский	13	7	6	2	4	65.0	77.8	54.5	100.0	44.4
Репьёвский	7	1	6	6	-	77.8	100.0	75.0	100.0	-
Россошанский	20	9	11	7	4	60.6	56.3	64.7	77.8	50.0
Семилукский	16	4	12	5	7	84.2	100.0	80.0	100.0	70.0
Таловский	16	8	8	5	3	61.5	66.7	57.1	62.5	50.0
Терновский	10	5	5	5	-	71.4	100.0	55.6	62.5	-
Хохольский	16	4	12	7	5	84.2	100.0	80.0	87.5	71.4
Эртильский	23	6	17	9	8	82.1	100.0	77.3	90.0	66.7

**ЧИСЛО КРЕСТЬЯНСКИХ (ФЕРМЕРСКИХ) ХОЗЯЙСТВ И ИНДИВИДУАЛЬНЫХ ПРЕДПРИНИМАТЕЛЕЙ,
ПОЛУЧАВШИХ СУБСИДИИ (ДОТАЦИИ) В 2015 ГОДУ**

	За счет средств федерального бюджета и/или бюджета субъекта Российской Федерации - всего			В процентах от общего числа хозяйств, осуществлявших сельскохозяйственную деятельность в 2015 году		
	крестьянские (фермерские) хозяйства и индивидуальные предприниматели	в том числе		крестьянские (фермерские) хозяйства и индивидуальные предприниматели	в том числе	
		крестьянские (фермерские) хозяйства	индивидуальные предприниматели		крестьянские (фермерские) хозяйства	индивидуальные предприниматели
Воронежская область	780	770	10	34.2	35.3	9.9
Городские округа						
город Воронеж	-	-	-	-	-	-
Борисоглебский	26	26	-	52.0	52.0	-
город Нововоронеж	-	-	-	-	-	-
Муниципальные районы						
Аннинский	14	14	-	13.6	14.0	-
Бобровский	36	35	1	40.4	42.2	16.7
Богучарский	83	82	1	56.5	59.4	11.1
Бутурлиновский	19	19	-	42.2	43.2	-
Верхнемамонский	36	35	1	57.1	62.5	14.3
Верхнехавский	32	31	1	51.6	51.7	50.0
Воробьёвский	33	33	-	57.9	58.9	-
Грибановский	23	23	-	28.4	29.5	-
Калачеевский	17	17	-	18.5	19.1	-
Каменский	4	4	-	22.2	23.5	-
Кантемировский	2	2	-	1.4	1.4	-
Каширский	16	16	-	10.7	11.0	-
Лискинский	1	1	-	4.3	5.6	-
Нижнедевицкий	18	18	-	42.9	46.2	-
Новоусманский	7	7	-	23.3	24.1	-

	За счет средств федерального бюджета и/или бюджета субъекта Российской Федерации - всего			В процентах от общего числа хозяйств, осуществлявших сельскохозяйственную деятельность в 2015 году		
	крестьянские (фермерские) хозяйства и индивидуальные предприниматели	в том числе		крестьянские (фермерские) хозяйства и индивидуальные предприниматели	в том числе	
		крестьянские (фермерские) хозяйства	индивидуальные предприниматели		крестьянские (фермерские) хозяйства	индивидуальные предприниматели
Новохопёрский	37	37	-	38.9	38.9	-
Ольховатский	43	42	1	47.3	50.0	14.3
Острогожский	27	26	1	58.7	63.4	20.0
Павловский	8	7	1	21.6	20.6	33.3
Панинский	-	-	-	-	-	-
Петропавловский	60	60	-	45.8	46.5	-
Поворинский	18	18	-	41.9	46.2	-
Подгоренский	12	12	-	38.7	41.4	-
Рамонский	15	15	-	44.1	45.5	-
Репьёвский	11	10	1	57.9	62.5	33.3
Россошанский	16	16	-	15.7	16.8	-
Семилукский	18	17	1	29.0	29.8	20.0
Таловский	97	97	-	62.6	63.0	-
Терновский	21	21	-	39.6	39.6	-
Хохольский	15	15	-	42.9	46.9	-
Эртильский	15	14	1	26.8	27.5	20.0

**ЧИСЛО ЛИЧНЫХ ПОДСОБНЫХ И ДРУГИХ ИНДИВИДУАЛЬНЫХ ХОЗЯЙСТВ ГРАЖДАН, ПОЛЬЗОВАВШИХСЯ УСЛУГАМИ
ОРГАНИЗАЦИЙ (ХОЗЯЙСТВ) И ФИЗИЧЕСКИХ ЛИЦ ДЛЯ ВЕДЕНИЯ СЕЛЬСКОХОЗЯЙСТВЕННОЙ ДЕЯТЕЛЬНОСТИ В 2015 - 2016 ГОДАХ**

ХОЗЯЙСТВ

	Число хозяйств, пользовавшихся услугами	Организации (хозяйства) и физические лица, оказывавшие услуги							
		сельскохозяйственные организации	крестьянские (фермерские) хозяйства	машинно-технологические станции	несельскохозяйственные организации - юридические лица ¹⁾	потребительские кооперативы	кооперативные хозяйства (коопхозы)	индивидуальные предприниматели	родственники, соседи
Воронежская область	304086	62665	44875	834	39292	27376	1462	150428	163755
Городские округа									
город Воронеж	14380	1012	1128	99	3016	1758	21	7236	2204
Борисоглебский	8059	243	1143	3	3566	1616	22	1312	2990
город Нововоронеж	811	-	-	-	-	-	-	461	720
Муниципальные районы									
Аннинский	9391	3543	1765	10	740	238	13	2057	4654
Бобровский	7039	1036	1063	5	640	1496	51	1665	4271
Богучарский	4571	1316	337	49	458	389	7	1920	1747
Бутурлиновский	9562	2273	1036	4	373	1559	12	6032	5162
Верхнемамонский	7489	2035	1031	21	586	1271	17	3968	4954
Верхнехавский	6176	610	717	41	209	37	11	2557	4370
Воробьевский	5611	2782	208	20	1136	2	7	1036	2672
Грибановский	6545	1520	1517	14	2989	289	24	1893	5899
Калачеевский	13250	2774	2747	11	2116	330	10	6868	3577
Каменский	3424	530	425	2	122	1	1	1493	1432
Кантемировский	11339	2836	3222	35	2250	1959	105	8903	5028
Каширский	5481	953	1608	7	419	3	1	758	3392
Лискинский	11272	1937	164	4	747	297	393	4892	6200
Нижнедевицкий	6504	612	240	2	648	221	49	2283	5421
Новоусманский	25871	300	1023	6	3703	2995	132	17146	11309

	Число хозяйств, пользовавшихся услугами	Организации (хозяйства) и физические лица, оказывавшие услуги							
		сельскохозяйственные организации	крестьянские (фермерские) хозяйства	машинно-технологические станции	несельскохозяйственные организации - юридические лица ¹⁾	потребительские кооперативы	кооперативные хозяйства (коопхозы)	индивидуальные предприниматели	родственники, соседи
Новохопёрский	8917	1708	1554	4	332	315	117	3217	6106
Ольховатский	6295	2576	1199	4	534	173	49	4233	1471
Острогожский	13839	3189	2819	83	3281	404	79	7023	8082
Павловский	12432	3725	1323	29	1259	2912	43	7930	6675
Панинский	8036	3284	2921	2	760	2	7	1713	5929
Петропавловский	6665	2859	2593	8	135	1642	129	3776	3810
Поворинский	2050	328	204	4	509	25	-	231	1192
Подгоренский	8086	2665	1615	3	88	70	4	2816	6019
Рамонский	8026	1427	1116	199	76	581	3	3546	5800
Репьёвский	7282	1414	1648	2	2488	3	2	6094	6191
Россошанский	10478	3066	2397	53	1152	1210	52	5126	3161
Семилукский	23748	1314	1598	20	1410	1276	28	20922	15324
Таловский	10097	2639	2355	41	1760	757	23	4445	4429
Терновский	6900	2833	1010	25	1030	9	2	2151	4075
Хохольский	9872	823	900	6	91	3267	45	3727	5894
Эртильский	4588	2503	249	18	669	269	3	998	3595

¹⁾ Кроме организаций потребкооперации.

**ЧИСЛО ЛИЧНЫХ ПОДСОБНЫХ И ДРУГИХ ИНДИВИДУАЛЬНЫХ ХОЗЯЙСТВ ГРАЖДАН, ПОЛЬЗОВАВШИХСЯ УСЛУГАМИ
СЕЛЬСКОХОЗЯЙСТВЕННЫХ ОРГАНИЗАЦИЙ ДЛЯ ВЕДЕНИЯ СЕЛЬСКОХОЗЯЙСТВЕННОЙ ДЕЯТЕЛЬНОСТИ
В РАСТЕНИЕВОДСТВЕ В 2015 - 2016 ГОДАХ, ПО ВИДАМ УСЛУГ**

	Число хозяйств, пользовавшихся услугами в расте- ниеводстве, живот- новодстве и прочих сферах	Из них по видам услуг				
		подготовка почвы, посев сельско- хозяйственных культур и их обработка	обеспечение семенами и посадочным материалом для посева	уборка урожая сельскохозяйст- венных культур	заготовка растительных кормов	консультации агрономов, экономистов и др. специалистов
Воронежская область	81395	46594	3541	2022	2071	357
Городские округа						
город Воронеж	1093	65	964	9	14	-
Борисоглебский	255	44	1	-	2	-
город Нововоронеж	-	-	-	-	-	-
Муниципальные районы						
Аннинский	4089	3314	18	193	12	19
Бобровский	1349	498	11	4	81	5
Богучарский	1634	1077	12	8	225	-
Бутурлиновский	3187	1237	118	4	2	31
Верхнемамонский	3002	1338	45	327	78	-
Верхнехавский	766	541	4	91	6	1
Воробьевский	3192	2375	7	133	72	6
Грибановский	1900	205	95	2	36	2
Калачеевский	3374	2277	12	5	68	7
Каменский	1022	469	115	101	14	83
Кантемировский	6103	2579	205	103	334	82
Каширский	1898	418	150	496	8	2
Лискинский	2240	1336	107	-	18	4
Нижнедевицкий	733	327	45	30	8	-
Новоусманский	332	35	144	5	11	-

	Число хозяйств, пользовавшихся услугами в растениеводстве, животноводстве и прочих сферах	Из них по видам услуг				
		подготовка почвы, посев сельскохозяйственных культур и их обработка	обеспечение семенами и посадочным материалом для посева	уборка урожая сельскохозяйственных культур	заготовка растительных кормов	консультации агрономов, экономистов и др. специалистов
Новохопёрский	1973	1111	6	21	47	13
Ольховатский	2993	2513	12	1	32	1
Острогожский	4145	2466	14	26	345	5
Павловский	4578	2837	44	20	265	4
Панинский	3912	2448	19	8	45	22
Петропавловский	4091	2003	145	8	30	12
Поворинский	345	322	6	5	-	-
Подгоренский	3160	2446	34	17	1	3
Рамонский	1449	1376	12	19	-	-
Репьёвский	1554	609	22	49	11	-
Россошанский	3753	2521	188	125	85	12
Семилукский	1676	972	32	52	23	-
Таловский	3193	1752	297	60	5	23
Терновский	3437	2208	356	56	78	12
Хохольский	1029	539	25	17	34	-
Эртильский	3938	2336	276	27	81	8
в процентах от общего числа хозяйств, пользовавшихся услугами						
Воронежская область	100.0	57.2	4.4	2.5	2.5	0.4
Городские округа						
город Воронеж	100.0	5.9	88.2	0.8	1.3	-
Борисоглебский	100.0	17.3	0.4	-	0.8	-
город Нововоронеж	100.0	-	-	-	-	-
Муниципальные районы						
Аннинский	100.0	81.0	0.4	4.7	0.3	0.5
Бобровский	100.0	36.9	0.8	0.3	6.0	0.4
Богучарский	100.0	65.9	0.7	0.5	13.8	-
Бутурлиновский	100.0	38.8	3.7	0.1	0.1	1.0
Верхнемамонский	100.0	44.6	1.5	10.9	2.6	-

	Число хозяйств, пользовавшихся услугами в растениеводстве, животноводстве и прочих сферах	Из них по видам услуг				
		подготовка почвы, посев сельскохозяйственных культур и их обработка	обеспечение семенами и посадочным материалом для посева	уборка урожая сельскохозяйственных культур	заготовка растительных кормов	консультации агрономов, экономистов и др. специалистов
Верхнехавский	100.0	70.6	0.5	11.9	0.8	0.1
Воробьёвский	100.0	74.4	0.2	4.2	2.3	0.2
Грибановский	100.0	10.8	5.0	0.1	1.9	0.1
Калачеевский	100.0	67.5	0.4	0.1	2.0	0.2
Каменский	100.0	45.9	11.3	9.9	1.4	8.1
Кантемировский	100.0	42.3	3.4	1.7	5.5	1.3
Каширский	100.0	22.0	7.9	26.1	0.4	0.1
Лискинский	100.0	59.6	4.8	-	0.8	0.2
Нижедевицкий	100.0	44.6	6.1	4.1	1.1	-
Новоусманский	100.0	10.5	43.4	1.5	3.3	-
Новохопёрский	100.0	56.3	0.3	1.1	2.4	0.7
Ольховатский	100.0	84.0	0.4	0.0	1.1	0.0
Острогожский	100.0	59.5	0.3	0.6	8.3	0.1
Павловский	100.0	62.0	1.0	0.4	5.8	0.1
Панинский	100.0	62.6	0.5	0.2	1.2	0.6
Петропавловский	100.0	49.0	3.5	0.2	0.7	0.3
Поворинский	100.0	93.3	1.7	1.4	-	-
Подгоренский	100.0	77.4	1.1	0.5	0.0	0.1
Рамонский	100.0	95.0	0.8	1.3	-	-
Репьёвский	100.0	39.2	1.4	3.2	0.7	-
Россошанский	100.0	67.2	5.0	3.3	2.3	0.3
Семилукский	100.0	58.0	1.9	3.1	1.4	-
Таловский	100.0	54.9	9.3	1.9	0.2	0.7
Терновский	100.0	64.2	10.4	1.6	2.3	0.3
Хохольский	100.0	52.4	2.4	1.7	3.3	-
Эртильский	100.0	59.3	7.0	0.7	2.1	0.2

**ЧИСЛО ЛИЧНЫХ ПОДСОБНЫХ И ДРУГИХ ИНДИВИДУАЛЬНЫХ ХОЗЯЙСТВ ГРАЖДАН, ПОЛЬЗОВАВШИХСЯ УСЛУГАМИ
СЕЛЬСКОХОЗЯЙСТВЕННЫХ ОРГАНИЗАЦИЙ ДЛЯ ВЕДЕНИЯ СЕЛЬСКОХОЗЯЙСТВЕННОЙ ДЕЯТЕЛЬНОСТИ
В ЖИВОТНОВОДСТВЕ И ПРОЧИХ СФЕРАХ В 2015 - 2016 ГОДАХ, ПО ВИДАМ УСЛУГ**

ХОЗЯЙСТВ

	Число хозяйств, пользовав- шихся услугами в растение- водстве, живот- новодстве и прочих сферах	Из них по видам услуг								
		ветеринар- ное обслу- живание	искус- ственное осеме- нение	содержа- ние и уход за живот- ными, стрижка овец	обеспече- ние молод- няком животных, птицы	обеспече- ние кон- центриро- ванными кормами	закупка сельхоз- продукции	пере- работка продукции хозяйства	транспорт- ные услуги	иные виды услуг
Воронежская область	81395	7631	1996	24	4806	4448	2272	55	5146	432
Городские округа										
город Воронеж	1093	22	-	2	11	5	1	-	-	-
Борисоглебский	255	43	2	2	25	33	20	-	83	-
город Нововоронеж	-	-	-	-	-	-	-	-	-	-
Муниципальные										
Аннинский	4089	155	74	1	47	4	24	-	171	57
Бобровский	1349	192	43	1	199	139	140	-	36	-
Богучарский	1634	41	11	-	109	111	15	-	25	-
Бутурлиновский	3187	996	65	-	514	131	40	2	45	2
Верхнемамонский	3002	394	178	1	269	76	21	1	262	12
Верхнехавский	766	48	38	-	26	1	4	1	5	-
Воробьёвский	3192	234	45	3	95	47	4	-	25	146
Грибановский	1900	189	348	-	312	668	40	-	3	-
Калачеевский	3374	170	63	-	350	236	17	2	164	3
Каменский	1022	68	19	-	12	9	29	6	72	25
Кантемировский	6103	414	79	2	64	60	1270	3	887	21
Каширский	1898	59	37	-	20	209	1	-	494	4
Лискинский	2240	425	76	4	99	118	4	4	18	27
Нижедевицкий	733	136	14	1	30	128	12	1	1	-
Новоусманский	332	75	17	-	5	35	3	-	1	1

	Число хозяйств, пользовавшихся услугами в растениеводстве, животноводстве и прочих сферах	Из них по видам услуг								
		ветеринарное обслуживание	искусственное осеменение	содержание и уход за животными, стрижка овец	обеспечение молодняком животных, птицы	обеспечение концентрированными кормами	закупка сельхозпродукции	переработка продукции хозяйства	транспортные услуги	иные виды услуг
Новохопёрский	1973	685	12	-	14	18	4	1	41	-
Ольховатский	2993	17	80	-	127	166	4	29	10	1
Острогожский	4145	463	279	-	144	239	59	-	103	2
Павловский	4578	255	120	2	431	411	141	1	27	20
Панинский	3912	71	-	-	265	5	17	4	976	32
Петропавловский	4091	1174	72	-	51	265	94	-	231	6
Поворинский	345	2	-	-	-	-	5	-	5	-
Подгоренский	3160	162	3	-	116	356	5	-	16	1
Рамонский	1449	16	3	-	-	18	2	-	3	-
Репьёвский	1554	5	97	-	689	44	24	-	4	-
Россошанский	3753	190	48	-	194	134	114	-	140	2
Семилукский	1676	325	55	-	46	103	58	-	9	1
Таловский	3193	459	55	1	67	347	8	-	57	62
Терновский	3437	1	11	3	318	90	35	-	265	4
Хохольский	1029	116	17	-	124	106	46	-	5	-
Эртильский	3938	29	35	1	33	136	11	-	962	3
в процентах от общего числа хозяйств, пользовавшихся услугами										
Воронежская область	100.0	9.4	2.5	0.0	5.9	5.5	2.8	0.1	6.3	0.5
Городские округа										
город Воронеж	100.0	2.0	-	0.2	1.0	0.5	0.1	-	-	-
Борисоглебский	100.0	16.9	0.8	0.8	9.8	12.9	7.8	-	32.5	-
город Нововоронеж	100.0	-	-	-	-	-	-	-	-	-
районы										
Аннинский	100.0	3.8	1.8	0.0	1.1	0.1	0.6	-	4.2	1.4
Бобровский	100.0	14.2	3.2	0.1	14.8	10.3	10.4	-	2.7	-
Богучарский	100.0	2.5	0.7	-	6.7	6.8	0.9	-	1.5	-
Бутурлиновский	100.0	31.3	2.0	-	16.1	4.1	1.3	0.1	1.4	0.1

	Число хозяйств, пользовавшихся услугами в растениеводстве, животноводстве и прочих сферах	Из них по видам услуг								
		ветеринарное обслуживание	искусственное осеменение	содержание и уход за животными, стрижка овец	обеспечение молодняком животных, птицы	обеспечение концентрированными кормами	закупка сельхозпродукции	переработка продукции хозяйства	транспортные услуги	иные виды услуг
Верхнемамонский	100.0	13.1	5.9	0.0	9.0	2.5	0.7	0.0	8.7	0.4
Верхнехавский	100.0	6.3	5.0	-	3.4	0.1	0.5	0.1	0.7	-
Воробьевский	100.0	7.3	1.4	0.1	3.0	1.5	0.1	-	0.8	4.6
Грибановский	100.0	9.9	18.3	-	16.4	35.2	2.1	-	0.2	-
Калачеевский	100.0	5.0	1.9	-	10.4	7.0	0.5	0.1	4.9	0.1
Каменский	100.0	6.7	1.9	-	1.2	0.9	2.8	0.6	7.0	2.4
Кантемировский	100.0	6.8	1.3	0.0	1.0	1.0	20.8	0.0	14.5	0.3
Каширский	100.0	3.1	1.9	-	1.1	11.0	0.1	-	26.0	0.2
Лискинский	100.0	19.0	3.4	0.2	4.4	5.3	0.2	0.2	0.8	1.2
Нижедевицкий	100.0	18.6	1.9	0.1	4.1	17.5	1.6	0.1	0.1	-
Новоусманский	100.0	22.6	5.1	-	1.5	10.5	0.9	-	0.3	0.3
Новохопёрский	100.0	34.7	0.6	-	0.7	0.9	0.2	0.1	2.1	-
Ольховатский	100.0	0.6	2.7	-	4.2	5.5	0.1	1.0	0.3	0.0
Острогожский	100.0	11.2	6.7	-	3.5	5.8	1.4	-	2.5	0.0
Павловский	100.0	5.6	2.6	0.0	9.4	9.0	3.1	0.0	0.6	0.4
Панинский	100.0	1.8	-	-	6.8	0.1	0.4	0.1	24.9	0.8
Петропавловский	100.0	28.7	1.8	-	1.2	6.5	2.3	-	5.6	0.1
Поворинский	100.0	0.6	-	-	-	-	1.4	-	1.4	-
Подгоренский	100.0	5.1	0.1	-	3.7	11.3	0.2	-	0.5	0.0
Рамонский	100.0	1.1	0.2	-	-	1.2	0.1	-	0.2	-
Репьевский	100.0	0.3	6.2	-	44.3	2.8	1.5	-	0.3	-
Россошанский	100.0	5.1	1.3	-	5.2	3.6	3.0	-	3.7	0.1
Семилукский	100.0	19.4	3.3	-	2.7	6.1	3.5	-	0.5	0.1
Таловский	100.0	14.4	1.7	0.0	2.1	10.9	0.3	-	1.8	1.9
Терновский	100.0	0.0	0.3	0.1	9.3	2.6	1.0	-	7.7	0.1
Хохольский	100.0	11.3	1.7	-	12.1	10.3	4.5	-	0.5	-
Эртильский	100.0	0.7	0.9	0.0	0.8	3.5	0.3	-	24.4	0.1

**ЧИСЛО ЛИЧНЫХ ПОДСОБНЫХ И ДРУГИХ ИНДИВИДУАЛЬНЫХ ХОЗЯЙСТВ ГРАЖДАН, ПОЛЬЗОВАВШИХСЯ УСЛУГАМИ КРЕСТЬЯНСКИХ (ФЕРМЕРСКИХ) ХОЗЯЙСТВ ДЛЯ ВЕДЕНИЯ СЕЛЬСКОХОЗЯЙСТВЕННОЙ ДЕЯТЕЛЬНОСТИ
В РАСТЕНИЕВОДСТВЕ В 2015 - 2016 ГОДАХ, ПО ВИДАМ УСЛУГ**

	Число хозяйств, пользовавшихся услугами в растениеводстве, животноводстве и прочих сферах	Из них по видам услуг				
		подготовка почвы, посев сельскохозяйственных культур и их обработка	обеспечение семенами и посадочным материалом для посева	уборка урожая сельскохозяйственных культур	заготовка растительных кормов	консультации агрономов, экономистов и др. специалистов
Воронежская область	55706	31517	4586	2290	2557	37
Городские округа						
город Воронеж	1264	143	1022	12	29	-
Борисоглебский	1251	649	6	-	90	1
город Нововоронеж	-	-	-	-	-	-
Муниципальные районы						
Аннинский	1950	1325	24	55	35	-
Бобровский	1135	698	15	18	65	1
Богучарский	433	165	16	14	86	3
Бутурлиновский	1130	913	11	2	3	-
Верхнемамонский	1377	471	86	172	71	-
Верхнехавский	868	494	14	5	-	-
Воробьёвский	299	167	-	60	4	-
Грибановский	1847	709	66	52	27	-
Калачеевский	3537	2498	52	43	225	2
Каменский	436	404	11	8	4	1
Кантемировский	4752	2561	73	163	270	11
Каширский	2233	1391	365	271	45	-
Лискинский	167	123	20	2	1	-
Нижнедевицкий	311	52	8	6	36	1
Новоусманский	1803	466	697	420	55	-

	Число хозяйств, пользовавшихся услугами в растениеводстве, животноводстве и прочих сферах	Из них по видам услуг				
		подготовка почвы, посев сельскохозяйственных культур и их обработка	обеспечение семенами и посадочным материалом для посева	уборка урожая сельскохозяйственных культур	заготовка растительных кормов	консультации агрономов, экономистов и др. специалистов
Новохопёрский	1803	1188	24	94	65	1
Ольховатский	1392	693	381	58	121	1
Острогожский	3998	1772	240	28	572	5
Павловский	1481	1074	41	6	88	1
Панинский	3461	2429	61	294	108	-
Петропавловский	3255	2012	150	32	237	3
Поворинский	227	169	4	10	11	-
Подгоренский	1658	1309	123	28	4	-
Рамонский	1170	867	241	20	16	-
Репьёвский	1858	237	310	68	48	-
Россошанский	2950	2035	74	44	161	3
Семилукский	1903	1443	54	44	36	-
Таловский	2992	1945	329	62	14	2
Терновский	1337	461	27	144	13	1
Хохольский	1036	426	20	51	15	-
Эртильский	392	228	21	4	2	-
в процентах от общего числа хозяйств, пользовавшихся услугами						
Воронежская область	100.0	56.6	8.2	4.1	4.6	0.1
Городские округа						
город Воронеж	100.0	11.3	80.9	0.9	2.3	-
Борисоглебский	100.0	51.9	0.5	-	7.2	0.1
город Нововоронеж	100.0	-	-	-	-	-
Муниципальные районы						
Аннинский	100.0	67.9	1.2	2.8	1.8	-
Бобровский	100.0	61.5	1.3	1.6	5.7	0.1
Богучарский	100.0	38.1	3.7	3.2	19.9	0.7
Бутурлиновский	100.0	80.8	1.0	0.2	0.3	-
Верхнемамонский	100.0	34.2	6.2	12.5	5.2	-

	Число хозяйств, пользовавшихся услугами в растениеводстве, животноводстве и прочих сферах	Из них по видам услуг				
		подготовка почвы, посев сельскохозяйственных культур и их обработка	обеспечение семенами и посадочным материалом для посева	уборка урожая сельскохозяйственных культур	заготовка растительных кормов	консультации агрономов, экономистов и др. специалистов
Верхнехавский	100.0	56.9	1.6	0.6	-	-
Воробьёвский	100.0	55.9	-	20.1	1.3	-
Грибановский	100.0	38.4	3.6	2.8	1.5	-
Калачеевский	100.0	70.6	1.5	1.2	6.4	0.1
Каменский	100.0	92.7	2.5	1.8	0.9	0.2
Кантемировский	100.0	53.9	1.5	3.4	5.7	0.2
Каширский	100.0	62.3	16.3	12.1	2.0	-
Лискинский	100.0	73.7	12.0	1.2	0.6	-
Нижедевицкий	100.0	16.7	2.6	1.9	11.6	0.3
Новоусманский	100.0	25.8	38.7	23.3	3.1	-
Новохопёрский	100.0	65.9	1.3	5.2	3.6	0.1
Ольховатский	100.0	49.8	27.4	4.2	8.7	0.1
Острогожский	100.0	44.3	6.0	0.7	14.3	0.1
Павловский	100.0	72.5	2.8	0.4	5.9	0.1
Панинский	100.0	70.2	1.8	8.5	3.1	-
Петропавловский	100.0	61.8	4.6	1.0	7.3	0.1
Поворинский	100.0	74.4	1.8	4.4	4.8	-
Подгоренский	100.0	79.0	7.4	1.7	0.2	-
Рамонский	100.0	74.1	20.6	1.7	1.4	-
Рельёвский	100.0	12.8	16.7	3.7	2.6	-
Россошанский	100.0	69.0	2.5	1.5	5.5	0.1
Семилукский	100.0	75.8	2.8	2.3	1.9	-
Таловский	100.0	65.0	11.0	2.1	0.5	0.1
Терновский	100.0	34.5	2.0	10.8	1.0	0.1
Хохольский	100.0	41.1	1.9	4.9	1.4	-
Эртильский	100.0	58.2	5.4	1.0	0.5	-

ЧИСЛО ЛИЧНЫХ ПОДСОБНЫХ И ДРУГИХ ИНДИВИДУАЛЬНЫХ ХОЗЯЙСТВ ГРАЖДАН, ПОЛЬЗОВАВШИХСЯ УСЛУГАМИ КРЕСТЬЯНСКИХ (ФЕРМЕРСКИХ) ХОЗЯЙСТВ ДЛЯ ВЕДЕНИЯ СЕЛЬСКОХОЗЯЙСТВЕННОЙ ДЕЯТЕЛЬНОСТИ В ЖИВОТНОВОДСТВЕ И ПРОЧИХ СФЕРАХ В 2015 - 2016 ГОДАХ, ПО ВИДАМ УСЛУГ

	Число хозяйств, пользовавшихся услугами в растениеводстве, животноводстве и прочих сферах	Из них по видам услуг								
		ветеринарное обслуживание	искусственное осеменение	содержание и уход за животными, стрижка овец	обеспечение молодняком животных, птицы	обеспечение концентрированными кормами	закупка сельхозпродукции	переработка продукции хозяйства	транспортные услуги	иные виды услуг
Воронежская область	55706	554	93	19	1004	7338	2798	23	2609	281
Городские округа										
город Воронеж	1264	8	-	-	32	11	5	-	2	-
Борисоглебский	1251	5	-	5	9	398	21	-	10	57
город Нововоронеж	-	-	-	-	-	-	-	-	-	-
Муниципальные районы										
Аннинский	1950	3	2	-	30	347	40	1	65	23
Бобровский	1135	4	1	-	6	238	83	-	6	-
Богучарский	433	3	2	-	54	54	15	-	20	1
Бутурлиновский	1130	-	-	-	48	128	4	-	16	5
Верхнемамонский	1377	17	11	-	78	105	232	-	133	1
Верхнехавский	868	-	-	-	-	219	106	-	28	2
Воробьёвский	299	43	-	2	2	19	1	-	-	1
Грибановский	1847	-	-	-	6	947	32	-	8	-
Калачеевский	3537	25	1	-	127	305	18	6	230	5
Каменский	436	-	1	-	1	-	-	-	6	-
Кантемировский	4752	3	3	2	36	535	649	5	413	28
Каширский	2233	5	2	-	9	56	2	-	83	4
Лискинский	167	3	2	-	15	1	-	-	-	-
Нижнедевицкий	311	5	3	1	13	126	57	-	3	-
Новоусманский	1803	34	3	-	5	117	2	-	3	1

	Число хозяйств, пользовавшихся услугами в растениеводстве, животноводстве и прочих сферах	Из них по видам услуг								
		ветеринарное обслуживание	искусственное осеменение	содержание и уход за животными, стрижка овец	обеспечение молодняком животных, птицы	обеспечение концентрированными кормами	закупка сельхозпродукции	переработка продукции хозяйства	транспортные услуги	иные виды услуг
Новохопёрский	1803	34	3	1	8	128	149	-	108	-
Ольховатский	1392	1	1	-	53	49	18	2	14	-
Острогожский	3998	131	11	1	71	876	59	1	228	3
Павловский	1481	29	39	-	28	68	105	-	2	-
Панинский	3461	-	-	-	14	275	4	-	228	48
Петропавловский	3255	4	-	-	26	280	90	-	410	11
Поворинский	227	-	-	-	7	-	22	-	4	-
Подгоренский	1658	2	3	2	69	15	-	1	102	-
Рамонский	1170	4	-	-	1	7	3	-	11	-
Репьёвский	1858	-	1	-	16	761	399	1	17	-
Россошанский	2950	158	1	2	132	92	227	2	17	2
Семилукский	1903	1	2	-	30	167	65	2	58	1
Таловский	2992	5	-	1	25	290	115	2	199	3
Терновский	1337	5	-	2	26	417	56	-	100	85
Хохольский	1036	17	1	-	27	244	218	-	17	-
Эртильский	392	5	-	-	-	63	1	-	68	-
в процентах от общего числа хозяйств, пользовавшихся услугами										
Воронежская область	100.0	1.0	0.2	0.0	1.8	13.2	5.0	0.0	4.7	0.5
Городские округа										
город Воронеж	100.0	0.6	-	-	2.5	0.9	0.4	-	0.2	-
Борисоглебский	100.0	0.4	-	0.4	0.7	31.8	1.7	-	0.8	4.6
город Нововоронеж	100.0	-	-	-	-	-	-	-	-	-
Муниципальные районы										
Аннинский	100.0	0.2	0.1	-	1.5	17.8	2.1	0.1	3.3	1.2
Бобровский	100.0	0.4	0.1	-	0.5	21.0	7.3	-	0.5	-
Богучарский	100.0	0.7	0.5	-	12.5	12.5	3.5	-	4.6	0.2
Бутурлиновский	100.0	-	-	-	4.2	11.3	0.4	-	1.4	0.4

	Число хозяйств, пользовавшихся услугами в растениеводстве, животноводстве и прочих сферах	Из них по видам услуг								
		ветеринарное обслуживание	искусственное осеменение	содержание и уход за животными, стрижка овец	обеспечение молодняком животных, птицы	обеспечение концентрированными кормами	закупка сельхозпродукции	переработка продукции хозяйства	транспортные услуги	иные виды услуг
Верхнемамонский	100.0	1.2	0.8	-	5.7	7.6	16.8	-	9.7	0.1
Верхнехавский	100.0	-	-	-	-	25.2	12.2	-	3.2	0.2
Воробьёвский	100.0	14.4	-	0.7	0.7	6.4	0.3	-	-	0.3
Грибановский	100.0	-	-	-	0.3	51.3	1.7	-	0.4	-
Калачеевский	100.0	0.7	0.0	-	3.6	8.6	0.5	0.2	6.5	0.1
Каменский	100.0	-	0.2	-	0.2	-	-	-	1.4	-
Кантемировский	100.0	0.1	0.1	0.0	0.8	11.3	13.7	0.1	8.7	0.6
Каширский	100.0	0.2	0.1	-	0.4	2.5	0.1	-	3.7	0.2
Лискинский	100.0	1.8	1.2	-	9.0	0.6	-	-	-	-
Нижедевицкий	100.0	1.6	1.0	0.3	4.2	40.5	18.3	-	1.0	-
Новоусманский	100.0	1.9	0.2	-	0.3	6.5	0.1	-	0.2	0.1
Новохопёрский	100.0	1.9	0.2	0.1	0.4	7.1	8.3	-	6.0	-
Ольховатский	100.0	0.1	0.1	-	3.8	3.5	1.3	0.1	1.0	-
Острогожский	100.0	3.3	0.3	0.0	1.8	21.9	1.5	0.0	5.7	0.1
Павловский	100.0	2.0	2.6	-	1.9	4.6	7.1	-	0.1	-
Панинский	100.0	-	-	-	0.4	7.9	0.1	-	6.6	1.4
Петропавловский	100.0	0.1	-	-	0.8	8.6	2.8	-	12.6	0.3
Поворинский	100.0	-	-	-	3.1	-	9.7	-	1.8	-
Подгоренский	100.0	0.1	0.2	0.1	4.2	0.9	-	0.1	6.2	-
Рамонский	100.0	0.3	-	-	0.1	0.6	0.3	-	0.9	-
Репьёвский	100.0	-	0.1	-	0.9	41.0	21.5	0.1	0.9	-
Россошанский	100.0	5.4	0.0	0.1	4.5	3.1	7.7	0.1	0.6	0.1
Семилукский	100.0	0.1	0.1	-	1.6	8.8	3.4	0.1	3.0	0.1
Таловский	100.0	0.2	-	0.0	0.8	9.7	3.8	0.1	6.7	0.1
Терновский	100.0	0.4	-	0.1	1.9	31.2	4.2	-	7.5	6.4
Хохольский	100.0	1.6	0.1	-	2.6	23.6	21.0	-	1.6	-
Эртильский	100.0	1.3	-	-	-	16.1	0.3	-	17.3	-

**ЧИСЛО ЛИЧНЫХ ПОДСОБНЫХ И ДРУГИХ ИНДИВИДУАЛЬНЫХ ХОЗЯЙСТВ ГРАЖДАН, ПОЛЬЗОВАВШИХСЯ УСЛУГАМИ
ИНДИВИДУАЛЬНЫХ ПРЕДПРИНИМАТЕЛЕЙ ДЛЯ ВЕДЕНИЯ СЕЛЬСКОХОЗЯЙСТВЕННОЙ ДЕЯТЕЛЬНОСТИ
В РАСТЕНИЕВОДСТВЕ В 2015 - 2016 ГОДАХ, ПО ВИДАМ УСЛУГ**

	Число хозяйств, пользовавшихся услугами в расте- ниеводстве, живот- новодстве и прочих сферах	Из них по видам услуг				
		подготовка почвы, посев сельско- хозяйственных культур и их обработка	обеспечение семенами и посадочным материалом для посева	уборка урожая сельскохозяйст- венных культур	заготовка растительных кормов	консультации агрономов, экономистов и др. специалистов
Воронежская область	210988	46305	94037	5163	3109	183
Городские округа						
город Воронеж	7386	160	7016	15	60	-
Борисоглебский	1586	640	305	7	62	-
город Нововоронеж	514	61	446	-	-	5
Муниципальные районы						
Аннинский	2416	1488	2	124	62	-
Бобровский	2134	1316	197	115	59	-
Богучарский	2375	993	749	12	201	-
Бутурлиновский	9556	1835	4833	144	118	2
Верхнемамонский	5619	1909	338	608	163	-
Верхнехавский	3697	2174	553	231	14	3
Воробьёвский	1741	323	250	2	14	3
Грибановский	2439	656	85	66	208	-
Калачеевский	9604	1687	5458	118	123	-
Каменский	2363	1348	2	46	1	-
Кантемировский	16229	1546	7295	85	194	24
Каширский	1030	451	295	135	-	1
Лискинский	6325	1951	1690	11	19	2
Нижнедевицкий	3028	543	1345	20	12	1
Новоусманский	20227	2787	15606	355	209	9

	Число хозяйств, пользовавшихся услугами в растениеводстве, животноводстве и прочих сферах	Из них по видам услуг				
		подготовка почвы, посев сельскохозяйственных культур и их обработка	обеспечение семенами и посадочным материалом для посева	уборка урожая сельскохозяйственных культур	заготовка растительных кормов	консультации агрономов, экономистов и др. специалистов
Новохопёрский	4026	2099	232	123	101	102
Ольховатский	7340	1907	2966	21	28	2
Острогожский	10405	1255	4531	129	359	4
Павловский	12480	2532	4973	96	79	4
Панинский	2122	475	444	106	71	2
Петропавловский	7778	1060	1449	68	234	7
Поворинский	255	144	19	11	26	-
Подгоренский	3732	1456	518	114	33	-
Рамонский	4973	1788	1645	435	8	1
Репьёвский	10890	1028	5156	195	82	1
Россошанский	6091	1869	3018	35	21	6
Семилукский	26152	4172	18391	398	79	1
Таловский	7274	2210	1795	217	58	2
Терновский	3287	792	528	740	298	1
Хохольский	4243	1435	1904	173	28	-
Эртильский	1671	215	3	208	85	-
в процентах от общего числа хозяйств, пользовавшихся услугами						
Воронежская область	100.0	21.9	44.6	2.4	1.5	0.1
Городские округа						
город Воронеж	100.0	2.2	95.0	0.2	0.8	-
Борисоглебский	100.0	40.4	19.2	0.4	3.9	-
город Нововоронеж	100.0	11.9	86.8	-	-	1.0
Муниципальные районы						
Аннинский	100.0	61.6	0.1	5.1	2.6	-
Бобровский	100.0	61.7	9.2	5.4	2.8	-
Богучарский	100.0	41.8	31.5	0.5	8.5	-
Бутурлиновский	100.0	19.2	50.6	1.5	1.2	0.0
Верхнемамонский	100.0	34.0	6.0	10.8	2.9	-

	Число хозяйств, пользовавшихся услугами в растениеводстве, животноводстве и прочих сферах	Из них по видам услуг				
		подготовка почвы, посев сельскохозяйственных культур и их обработка	обеспечение семенами и посадочным материалом для посева	уборка урожая сельскохозяйственных культур	заготовка растительных кормов	консультации агрономов, экономистов и др. специалистов
Верхнехавский	100.0	58.8	15.0	6.2	0.4	0.1
Воробьёвский	100.0	18.6	14.4	0.1	0.8	0.2
Грибановский	100.0	26.9	3.5	2.7	8.5	-
Калачеевский	100.0	17.6	56.8	1.2	1.3	-
Каменский	100.0	57.0	0.1	1.9	0.0	-
Кантемировский	100.0	9.5	45.0	0.5	1.2	0.1
Каширский	100.0	43.8	28.6	13.1	-	0.1
Лискинский	100.0	30.8	26.7	0.2	0.3	0.0
Нижедевицкий	100.0	17.9	44.4	0.7	0.4	0.0
Новоусманский	100.0	13.8	77.2	1.8	1.0	0.0
Новохопёрский	100.0	52.1	5.8	3.1	2.5	2.5
Ольховатский	100.0	26.0	40.4	0.3	0.4	0.0
Острогожский	100.0	12.1	43.5	1.2	3.5	0.0
Павловский	100.0	20.3	39.8	0.8	0.6	0.0
Панинский	100.0	22.4	20.9	5.0	3.3	0.1
Петропавловский	100.0	13.6	18.6	0.9	3.0	0.1
Поворинский	100.0	56.5	7.5	4.3	10.2	-
Подгоренский	100.0	39.0	13.9	3.1	0.9	-
Рамонский	100.0	36.0	33.1	8.7	0.2	0.0
Репьёвский	100.0	9.4	47.3	1.8	0.8	0.0
Россошанский	100.0	30.7	49.5	0.6	0.3	0.1
Семилукский	100.0	16.0	70.3	1.5	0.3	0.0
Таловский	100.0	30.4	24.7	3.0	0.8	0.0
Терновский	100.0	24.1	16.1	22.5	9.1	0.0
Хохольский	100.0	33.8	44.9	4.1	0.7	-
Эртильский	100.0	12.9	0.2	12.4	5.1	-

**ЧИСЛО ЛИЧНЫХ ПОДСОБНЫХ И ДРУГИХ ИНДИВИДУАЛЬНЫХ ХОЗЯЙСТВ ГРАЖДАН, ПОЛЬЗОВАВШИХСЯ УСЛУГАМИ
ИНДИВИДУАЛЬНЫХ ПРЕДПРИНИМАТЕЛЕЙ ДЛЯ ВЕДЕНИЯ СЕЛЬСКОХОЗЯЙСТВЕННОЙ ДЕЯТЕЛЬНОСТИ
В ЖИВОТНОВОДСТВЕ И ПРОЧИХ СФЕРАХ В 2015 - 2016 ГОДАХ, ПО ВИДАМ УСЛУГ**

ХОЗЯЙСТВ

	Число хозяйств, пользовав- шихся услугами в растение- водстве, живот- новодстве и прочих сферах	Из них по видам услуг								
		ветеринар- ное обслу- живание	искус- ственное осеме- нение	содержа- ние и уход за живот- ными, стрижка овец	обеспече- ние молод- няком животных, птицы	обеспече- ние кон- центриро- ванными кормами	закупка сельхоз- продукции	пере- работка продукции хозяйства	транспорт- ные услуги	иные виды услуг
Воронежская область	210988	6090	1053	148	18032	15127	6716	235	13966	824
Городские округа										
город Воронеж	7386	27	1	5	37	29	26	-	10	-
Борисоглебский	1586	50	-	-	173	119	13	-	200	17
город Нововоронеж	514	1	-	1	-	-	-	-	-	-
Муниципальные районы										
Аннинский	2416	122	2	3	28	14	3	3	561	4
Бобровский	2134	115	15	11	86	126	9	1	77	7
Богучарский	2375	9	2	5	330	21	3	1	31	18
Бутурлиновский	9556	219	46	3	498	721	286	5	795	51
Верхнемамонский	5619	116	7	1	447	191	302	2	1515	20
Верхнехавский	3697	99	17	1	223	188	16	-	178	-
Воробьёвский	1741	109	28	3	259	232	5	2	429	82
Грибановский	2439	2	1	1	134	78	67	3	1134	4
Калачеевский	9604	266	19	2	678	389	141	4	673	46
Каменский	2363	49	-	-	55	-	3	2	849	8
Кантемировский	16229	736	40	14	3364	1908	486	23	500	14
Каширский	1030	3	-	-	48	91	1	-	5	-
Лискинский	6325	21	2	-	139	354	1583	1	536	16
Нижнедевицкий	3028	23	4	2	332	599	80	2	65	-
Новоусманский	20227	191	43	9	102	314	324	3	72	203

	Число хозяйств, пользовавшихся услугами в растениеводстве, животноводстве и прочих сферах	Из них по видам услуг								
		ветеринарное обслуживание	искусственное осеменение	содержание и уход за животными, стрижка овец	обеспечение молодняком животных, птицы	обеспечение концентрированными кормами	закупка сельхозпродукции	переработка продукции хозяйства	транспортные услуги	иные виды услуг
Новохопёрский	4026	762	8	12	218	124	32	6	184	23
Ольховатский	7340	284	117	5	955	784	72	80	119	-
Острогожский	10405	711	44	12	814	1365	22	4	1148	7
Павловский	12480	422	76	5	1584	1955	490	5	251	8
Панинский	2122	36	-	1	362	317	141	4	160	3
Петропавловский	7778	366	27	18	2505	1389	572	14	62	7
Поворинский	255	-	-	-	15	21	19	-	-	-
Подгоренский	3732	108	5	9	529	446	12	-	501	1
Рамонский	4973	42	17	1	59	276	1	1	698	1
Репьёвский	10890	109	494	2	996	1154	369	33	1261	10
Россошанский	6091	89	5	4	683	164	146	3	35	13
Семилукский	26152	275	7	1	727	882	388	4	823	4
Таловский	7274	683	20	3	524	310	910	27	400	115
Терновский	3287	6	-	3	103	19	6	1	648	142
Хохольский	4243	33	5	6	352	269	5	-	33	-
Эртильский	1671	6	1	5	673	278	183	1	13	-
в процентах от общего числа хозяйств, пользовавшихся услугами										
Воронежская область	100.0	2.9	0.5	0.1	8.5	7.2	3.2	0.1	6.6	0.4
Городские округа										
город Воронеж	100.0	0.4	0.0	0.1	0.5	0.4	0.4	-	0.1	-
Борисоглебский	100.0	3.2	-	-	10.9	7.5	0.8	-	12.6	1.1
город Нововоронеж	100.0	0.2	-	0.2	-	-	-	-	-	-
Муниципальные районы										
Аннинский	100.0	5.0	0.1	0.1	1.2	0.6	0.1	0.1	23.2	0.2
Бобровский	100.0	5.4	0.7	0.5	4.0	5.9	0.4	0.0	3.6	0.3
Богучарский	100.0	0.4	0.1	0.2	13.9	0.9	0.1	0.0	1.3	0.8
Бутурлиновский	100.0	2.3	0.5	0.0	5.2	7.5	3.0	0.1	8.3	0.5

	Число хозяйств, пользовавшихся услугами в растениеводстве, животноводстве и прочих сферах	Из них по видам услуг								
		ветеринарное обслуживание	искусственное осеменение	содержание и уход за животными, стрижка овец	обеспечение молодняком животных, птицы	обеспечение концентрированными кормами	закупка сельхозпродукции	переработка продукции хозяйства	транспортные услуги	иные виды услуг
Верхнемамонский	100.0	2.1	0.1	0.0	8.0	3.4	5.4	0.0	27.0	0.4
Верхнехавский	100.0	2.7	0.5	0.0	6.0	5.1	0.4	-	4.8	-
Воробьёвский	100.0	6.3	1.6	0.2	14.9	13.3	0.3	0.1	24.6	4.7
Грибановский	100.0	0.1	0.0	0.0	5.5	3.2	2.7	0.1	46.5	0.2
Калачеевский	100.0	2.8	0.2	0.0	7.1	4.1	1.5	0.0	7.0	0.5
Каменский	100.0	2.1	-	-	2.3	-	0.1	0.1	35.9	0.3
Кантемировский	100.0	4.5	0.2	0.1	20.7	11.8	3.0	0.1	3.1	0.1
Каширский	100.0	0.3	-	-	4.7	8.8	0.1	-	0.5	-
Лискинский	100.0	0.3	0.0	-	2.2	5.6	25.0	0.0	8.5	0.3
Нижедевицкий	100.0	0.8	0.1	0.1	11.0	19.8	2.6	0.1	2.1	-
Новоусманский	100.0	0.9	0.2	0.0	0.5	1.6	1.6	0.0	0.4	1.0
Новохопёрский	100.0	18.9	0.2	0.3	5.4	3.1	0.8	0.1	4.6	0.6
Ольховатский	100.0	3.9	1.6	0.1	13.0	10.7	1.0	1.1	1.6	-
Острогожский	100.0	6.8	0.4	0.1	7.8	13.1	0.2	0.0	11.0	0.1
Павловский	100.0	3.4	0.6	0.0	12.7	15.7	3.9	0.0	2.0	0.1
Панинский	100.0	1.7	-	0.0	17.1	14.9	6.6	0.2	7.5	0.1
Петропавловский	100.0	4.7	0.3	0.2	32.2	17.9	7.4	0.2	0.8	0.1
Поворинский	100.0	-	-	-	5.9	8.2	7.5	-	-	-
Подгоренский	100.0	2.9	0.1	0.2	14.2	12.0	0.3	-	13.4	0.0
Рамонский	100.0	0.8	0.3	0.0	1.2	5.5	0.0	0.0	14.0	0.0
Репьёвский	100.0	1.0	4.5	0.0	9.1	10.6	3.4	0.3	11.6	0.1
Россошанский	100.0	1.5	0.1	0.1	11.2	2.7	2.4	0.0	0.6	0.2
Семилукский	100.0	1.1	0.0	0.0	2.8	3.4	1.5	0.0	3.1	0.0
Таловский	100.0	9.4	0.3	0.0	7.2	4.3	12.5	0.4	5.5	1.6
Терновский	100.0	0.2	-	0.1	3.1	0.6	0.2	0.0	19.7	4.3
Хохольский	100.0	0.8	0.1	0.1	8.3	6.3	0.1	-	0.8	-
Эртильский	100.0	0.4	0.1	0.3	40.3	16.6	11.0	0.1	0.8	-

ЧИСЛО ЛИЧНЫХ ПОДСОБНЫХ И ДРУГИХ ИНДИВИДУАЛЬНЫХ ХОЗЯЙСТВ ГРАЖДАН, ПОЛЬЗОВАВШИХСЯ УСЛУГАМИ РОДСТВЕННИКОВ, СОСЕДЕЙ ДЛЯ ВЕДЕНИЯ СЕЛЬСКОХОЗЯЙСТВЕННОЙ ДЕЯТЕЛЬНОСТИ В РАСТЕНИЕВОДСТВЕ В 2015 - 2016 ГОДАХ, ПО ВИДАМ УСЛУГ

	Число хозяйств, пользовавшихся услугами в растениеводстве, животноводстве и прочих сферах	Из них по видам услуг				
		подготовка почвы, посев сельскохозяйственных культур и их обработка	обеспечение семенами и посадочным материалом для посева	уборка урожая сельскохозяйственных культур	заготовка растительных кормов	консультации агрономов, экономистов и др. специалистов
Воронежская область	249400	104742	9777	77972	16815	33
Городские округа						
город Воронеж	3841	1885	265	1611	17	-
Борисоглебский	3763	2446	208	677	206	1
город Нововоронеж	1672	617	360	688	7	-
Муниципальные районы						
Аннинский	7282	2898	79	2309	917	-
Бобровский	5562	3460	23	1343	403	-
Богучарский	2060	1403	157	159	106	1
Бутурлиновский	9715	2754	371	2516	536	2
Верхнемамонский	8053	3392	25	2208	275	-
Верхнехавский	6127	2836	71	2480	152	1
Воробьёвский	3445	2233	2	560	99	-
Грибановский	12254	4268	26	3941	1380	-
Калачеевский	5293	2080	283	1333	471	-
Каменский	2206	1050	12	340	157	-
Кантемировский	7445	2029	336	2062	556	13
Каширский	4671	2361	103	1669	107	-
Лискинский	6948	5773	94	562	89	1
Нижедевицкий	8392	4103	290	2601	726	2
Новоусманский	15088	8700	1214	3891	70	-

	Число хозяйств, пользовавшихся услугами в растениеводстве, животноводстве и прочих сферах	Из них по видам услуг				
		подготовка почвы, посев сельскохозяйственных культур и их обработка	обеспечение семенами и посадочным материалом для посева	уборка урожая сельскохозяйственных культур	заготовка растительных кормов	консультации агрономов, экономистов и др. специалистов
Новохопёрский	10527	3567	836	4156	342	-
Ольховатский	1913	559	90	668	191	-
Острогожский	12373	5124	913	3484	1149	1
Павловский	8816	4053	641	1977	445	1
Панинский	7329	2322	97	3733	587	-
Петропавловский	6886	1172	240	1944	1005	-
Поворинский	1280	1082	-	83	72	-
Подгоренский	8843	2517	145	4074	656	-
Рамонский	8519	3243	271	3874	208	1
Рельёвский	11827	4521	126	4690	1214	-
Россошанский	4481	1600	607	1220	184	-
Семилукский	25421	9593	816	8566	1263	5
Таловский	7007	1939	652	2295	285	1
Терновский	8183	3024	19	3136	1437	1
Хохольский	6825	4585	382	983	330	1
Эртильский	5353	1553	23	2139	1173	1
в процентах от общего числа хозяйств, пользовавшихся услугами						
Воронежская область	100.0	42.0	3.9	31.3	6.7	0.0
Городские округа						
город Воронеж	100.0	49.1	6.9	41.9	0.4	-
Борисоглебский	100.0	65.0	5.5	18.0	5.5	0.0
город Нововоронеж	100.0	36.9	21.5	41.1	0.4	-
Муниципальные районы						
Аннинский	100.0	39.8	1.1	31.7	12.6	-
Бобровский	100.0	62.2	0.4	24.1	7.2	-
Богучарский	100.0	68.1	7.6	7.7	5.1	0.0
Бутурлиновский	100.0	28.3	3.8	25.9	5.5	0.0
Верхнемамонский	100.0	42.1	0.3	27.4	3.4	-

	Число хозяйств, пользовавшихся услугами в растениеводстве, животноводстве и прочих сферах	Из них по видам услуг				
		подготовка почвы, посев сельскохозяйственных культур и их обработка	обеспечение семенами и посадочным материалом для посева	уборка урожая сельскохозяйственных культур	заготовка растительных кормов	консультации агрономов, экономистов и др. специалистов
Верхнехавский	100.0	46.3	1.2	40.5	2.5	0.0
Воробьёвский	100.0	64.8	0.1	16.3	2.9	-
Грибановский	100.0	34.8	0.2	32.2	11.3	-
Калачеевский	100.0	39.3	5.3	25.2	8.9	-
Каменский	100.0	47.6	0.5	15.4	7.1	-
Кантемировский	100.0	27.3	4.5	27.7	7.5	0.2
Каширский	100.0	50.5	2.2	35.7	2.3	-
Лискинский	100.0	83.1	1.4	8.1	1.3	0.0
Нижедевицкий	100.0	48.9	3.5	31.0	8.7	0.0
Новоусманский	100.0	57.7	8.0	25.8	0.5	-
Новохопёрский	100.0	33.9	7.9	39.5	3.2	-
Ольховатский	100.0	29.2	4.7	34.9	10.0	-
Острогожский	100.0	41.4	7.4	28.2	9.3	0.0
Павловский	100.0	46.0	7.3	22.4	5.0	0.0
Панинский	100.0	31.7	1.3	50.9	8.0	-
Петропавловский	100.0	17.0	3.5	28.2	14.6	-
Поворинский	100.0	84.5	-	6.5	5.6	-
Подгоренский	100.0	28.5	1.6	46.1	7.4	-
Рамонский	100.0	38.1	3.2	45.5	2.4	0.0
Репьёвский	100.0	38.2	1.1	39.7	10.3	-
Россошанский	100.0	35.7	13.5	27.2	4.1	-
Семилукский	100.0	37.7	3.2	33.7	5.0	0.0
Таловский	100.0	27.7	9.3	32.8	4.1	0.0
Терновский	100.0	37.0	0.2	38.3	17.6	0.0
Хохольский	100.0	67.2	5.6	14.4	4.8	0.0
Эртильский	100.0	29.0	0.4	40.0	21.9	0.0

**ЧИСЛО ЛИЧНЫХ ПОДСОБНЫХ И ДРУГИХ ИНДИВИДУАЛЬНЫХ ХОЗЯЙСТВ ГРАЖДАН, ПОЛЬЗОВАВШИХСЯ УСЛУГАМИ
РОДСТВЕННИКОВ, СОСЕДЕЙ ДЛЯ ВЕДЕНИЯ СЕЛЬСКОХОЗЯЙСТВЕННОЙ ДЕЯТЕЛЬНОСТИ
В ЖИВОТНОВОДСТВЕ И ПРОЧИХ СФЕРАХ В 2015 - 2016 ГОДАХ, ПО ВИДАМ УСЛУГ**

ХОЗЯЙСТВ

	Число хозяйств, пользовавшихся услугами в растениеводстве, животноводстве и прочих сферах									
		ветеринарное обслуживание	искусственное осеменение	содержание и уход за животными, стрижка овец	обеспечение молодняком животных, птицы	обеспечение концентрированными кормами	закупка сельхозпродукции	переработка продукции хозяйства	транспортные услуги	иные виды услуг
Воронежская область	249400	874	87	2282	973	652	3317	3883	23574	4419
Городские округа										
город Воронеж	3841	1	-	5	12	2	1	20	22	-
Борисоглебский	3763	7	-	3	19	50	3	-	141	2
город Нововоронеж	1672	-	-	-	-	-	-	-	-	-
Муниципальные районы										
Аннинский	7282	28	3	24	20	4	2	37	605	356
Бобровский	5562	26	3	42	51	13	4	8	147	39
Богучарский	2060	6	1	23	19	2	1	7	157	18
Бутурлиновский	9715	12	2	119	48	6	28	519	1804	998
Верхнемамонский	8053	67	8	62	21	15	43	7	1613	317
Верхнехавский	6127	1	-	26	5	1	1	4	547	2
Воробьёвский	3445	10	1	11	6	4	3	19	444	53
Грибановский	12254	1	3	96	153	7	1071	14	1012	282
Калачеевский	5293	3	1	24	22	11	8	79	701	277
Каменский	2206	1	-	21	4	-	1	5	359	256
Кантемировский	7445	5	4	76	20	26	19	590	1528	181
Каширский	4671	1	-	9	1	1	-	59	358	2
Лискинский	6948	7	3	30	14	8	65	5	222	75
Нижнедевицкий	8392	5	-	40	2	13	6	216	384	4
Новоусманский	15088	16	2	38	6	1	65	493	466	126

	Число хозяйств, пользовавшихся услугами в растениеводстве, животноводстве и прочих сферах									
		ветеринарное обслуживание	искусственное осеменение	содержание и уход за животными, стрижка овец	обеспечение молодняком животных, птицы	обеспечение концентрированными кормами	закупка сельхозпродукции	переработка продукции хозяйства	транспортные услуги	иные виды услуг
Новохопёрский	10527	71	6	154	32	9	65	235	1039	15
Ольховатский	1913	1	13	51	15	8	4	49	210	54
Острогожский	12373	95	26	131	22	83	63	226	1004	52
Павловский	8816	6	2	30	74	138	45	347	951	106
Панинский	7329	21	-	61	6	7	1	4	274	216
Петропавловский	6886	253	3	165	85	19	928	192	834	46
Поворинский	1280	1	-	4	-	-	-	-	35	3
Подгоренский	8843	3	-	293	12	9	1	1	1127	5
Рамонский	8519	9	4	43	43	5	2	230	557	29
Репьёвский	11827	5	-	143	20	4	28	161	906	9
Россошанский	4481	39	-	27	148	28	24	3	438	163
Семилукский	25421	40	2	307	50	143	796	102	3609	129
Таловский	7007	34	-	112	25	9	20	245	903	487
Терновский	8183	1	-	42	6	-	4	1	403	109
Хохольский	6825	83	-	53	5	19	12	-	371	1
Эртильский	5353	15	-	17	7	7	3	5	403	7
в процентах от общего числа хозяйств, пользовавшихся услугами										
Воронежская область	100.0	0.4	0.0	0.9	0.4	0.3	1.3	1.6	9.5	1.8
Городские округа										
город Воронеж	100.0	0.0	-	0.1	0.3	0.1	0.0	0.5	0.6	-
Борисоглебский	100.0	0.2	-	0.1	0.5	1.3	0.1	-	3.7	0.1
город Нововоронеж	100.0	-	-	-	-	-	-	-	-	-
Муниципальные районы										
Аннинский	100.0	0.4	0.0	0.3	0.3	0.1	0.0	0.5	8.3	4.9
Бобровский	100.0	0.5	0.1	0.8	0.9	0.2	0.1	0.1	2.6	0.7
Богучарский	100.0	0.3	0.0	1.1	0.9	0.1	0.0	0.3	7.6	0.9
Бутурлиновский	100.0	0.1	0.0	1.2	0.5	0.1	0.3	5.3	18.6	10.3

	Число хозяйств, пользовавшихся услугами в растениеводстве, животноводстве и прочих сферах									
		ветеринарное обслуживание	искусственное осеменение	содержание и уход за животными, стрижка овец	обеспечение молодняком животных, птицы	обеспечение концентрированными кормами	закупка сельхозпродукции	переработка продукции хозяйства	транспортные услуги	иные виды услуг
Верхнемамонский	100.0	0.8	0.1	0.8	0.3	0.2	0.5	0.1	20.0	3.9
Верхнехавский	100.0	0.0	-	0.4	0.1	0.0	0.0	0.1	8.9	0.0
Воробьёвский	100.0	0.3	0.0	0.3	0.2	0.1	0.1	0.6	12.9	1.5
Грибановский	100.0	0.0	0.0	0.8	1.2	0.1	8.7	0.1	8.3	2.3
Калачеевский	100.0	0.1	0.0	0.5	0.4	0.2	0.2	1.5	13.2	5.2
Каменский	100.0	0.0	-	1.0	0.2	-	0.0	0.2	16.3	11.6
Кантемировский	100.0	0.1	0.1	1.0	0.3	0.3	0.3	7.9	20.5	2.4
Каширский	100.0	0.0	-	0.2	0.0	0.0	-	1.3	7.7	0.0
Лискинский	100.0	0.1	0.0	0.4	0.2	0.1	0.9	0.1	3.2	1.1
Нижедевицкий	100.0	0.1	-	0.5	0.0	0.2	0.1	2.6	4.6	0.0
Новоусманский	100.0	0.1	0.0	0.3	0.0	0.0	0.4	3.3	3.1	0.8
Новохопёрский	100.0	0.7	0.1	1.5	0.3	0.1	0.6	2.2	9.9	0.1
Ольховатский	100.0	0.1	0.7	2.7	0.8	0.4	0.2	2.6	11.0	2.8
Острогожский	100.0	0.8	0.2	1.1	0.2	0.7	0.5	1.8	8.1	0.4
Павловский	100.0	0.1	0.0	0.3	0.8	1.6	0.5	3.9	10.8	1.2
Панинский	100.0	0.3	-	0.8	0.1	0.1	0.0	0.1	3.7	2.9
Петропавловский	100.0	3.7	0.0	2.4	1.2	0.3	13.5	2.8	12.1	0.7
Поворинский	100.0	0.1	-	0.3	-	-	-	-	2.7	0.2
Подгоренский	100.0	0.0	-	3.3	0.1	0.1	0.0	0.0	12.7	0.1
Рамонский	100.0	0.1	0.0	0.5	0.5	0.1	0.0	2.7	6.5	0.3
Репьёвский	100.0	0.0	-	1.2	0.2	0.0	0.2	1.4	7.7	0.1
Россошанский	100.0	0.9	-	0.6	3.3	0.6	0.5	0.1	9.8	3.6
Семилукский	100.0	0.2	0.0	1.2	0.2	0.6	3.1	0.4	14.2	0.5
Таловский	100.0	0.5	-	1.6	0.4	0.1	0.3	3.5	12.9	7.0
Терновский	100.0	0.0	-	0.5	0.1	-	0.0	0.0	4.9	1.3
Хохольский	100.0	1.2	-	0.8	0.1	0.3	0.2	-	5.4	0.0
Эртильский	100.0	0.3	-	0.3	0.1	0.1	0.1	0.1	7.5	0.1

Методологические пояснения

В **хозяйства всех категорий** включены сельскохозяйственные организации, крестьянские (фермерские) хозяйства, индивидуальные предприниматели и хозяйства населения.

К **сельскохозяйственным организациям** отнесены хозяйственные товарищества, общества и партнерства (в том числе публичные и непубличные акционерные общества), производственные кооперативы, родовые общины, унитарные предприятия, подсобные сельскохозяйственные предприятия несельскохозяйственных организаций.

В соответствии с официальной статистической методологией Росстата в рамках Всероссийской сельскохозяйственной переписи 2016 г. к **подсобным сельскохозяйственным предприятиям несельскохозяйственных организаций** отнесены хозяйства, имеющие посевные площади сельскохозяйственных культур не менее 50 гектаров и (или) не менее 10 голов крупного рогатого скота, или не менее 5 голов коров, или не менее 20 голов свиней, или не менее 15 голов овец или коз, или не менее 100 голов птицы, или не менее 10 голов лошадей.

К **малым сельскохозяйственным предприятиям (включая микропредприятия)** отнесены юридические лица - коммерческие организации, внесенные в единый государственный реестр юридических лиц и соответствующие условиям, установленным Федеральным законом от 24 июля 2007 г. № 209-ФЗ «О развитии малого и среднего предпринимательства в Российской Федерации».

Крестьянское (фермерское) хозяйство - объединение граждан, связанных родством и (или) свойством, имеющих в общей собственности имущество и совместно осуществляющих производственную и иную хозяйственную деятельность (производство, переработку, хранение, транспортировку и реализацию сельскохозяйственной продукции), основанную на их личном участии (статья 1 Федерального закона от 11 июня 2003 г. № 74-ФЗ «О крестьянском (фермерском) хозяйстве»).

Индивидуальный предприниматель - гражданин (физическое лицо), занимающийся предпринимательской деятельностью без образования юридического лица с момента его государственной регистрации в соответствии со статьей 23 Гражданского кодекса Российской Федерации и заявивший в Свидетельстве о государственной регистрации виды деятельности, отнесенные согласно Общероссийскому классификатору видов экономической деятельности (ОКВЭД) к сельскому хозяйству.

К **хозяйствам населения** отнесены личные подсобные и другие индивидуальные хозяйства граждан, а также хозяйства граждан, имеющие земельные участки в садоводческих, огороднических и дачных некоммерческих объединениях.

Личное подсобное хозяйство - форма непредпринимательской деятельности по производству и переработке сельскохозяйственной продукции, осуществляемой личным трудом гражданина и членов его семьи в целях удовлетворения личных потребностей на земельном участке, предоставленном или приобретенном для ведения личного подсобного хозяйства. Землепользование хозяйств может состоять из приусадебных и полевых участков (статьи 2, 4 Федерального закона от 7 июля 2003 г. № 112-ФЗ «О личном подсобном хозяйстве»).

К **другим индивидуальным хозяйствам граждан** отнесены:

- граждане, имеющие земельные участки для индивидуального жилищного строительства с площадью 4 и более соток и занимающиеся сельскохозяйственным производством;
- граждане, имеющие земельные участки (садовые, огородные, дачные и другие), не входящие в некоммерческие объединения граждан;
- граждане, не имеющие земли, но имеющие сельскохозяйственных животных.

В соответствии с официальной статистической методологией Росстата личные подсобные и другие индивидуальные хозяйства граждан в городских поселениях и городских округах обследовались с применением выборочного метода статистического наблюдения. Сводные данные по этим категориям хозяйств представлены с учетом распространения данных выборочной совокупности на всю генеральную совокупность.

Комбайны кукурузоуборочные - самоходные и прицепные кукурузоуборочные комбайны, приставки кукурузоуборочные.

Машины свеклоуборочные - машины, используемые для уборки корней сахарной, кормовой и маточной свеклы, брюквы и турнепса.

К **разбрасывателям органических удобрений** относятся машины для транспортировки и поверхностного внесения в почву органических удобрений и торфа, а также машины для самозагрузки, транспортировки, поверхностного внесения жидких органических удобрений.

К **машинам для защиты растений** относятся машины для химической защиты сельскохозяйственных культур и многолетних насаждений пестицидами, включая протравливатели и опрыскиватели, опыливатели и аэрозольные аппараты всех видов и марок.

К **машинам для внесения минеральных удобрений и извести** относятся машины и агрегаты для поверхностного внесения в почву минеральных удобрений, известковых материалов и гипса.

К **машинам, установкам, аппаратам дождевальным и поливным насосным станциям** относятся дождевальные машины и установки, используемые для полива в движении способом дождевания зерновых, технических, кормовых и овощных культур, многолетних трав, лугов, пастбищ и ягодников. Также относятся передвижные поливные агрегаты и другие шланговые установки, предназначенные для полива по бороздам пропашных сельскохозяйственных культур, а также для влаготаряжковых и промывных поливов.

Бороны всех видов, кроме дисковых - бороны, включая зубовые, сетчатые, лапчатые, игольчатые, комбинированные, пружинные, ротационные, шарнирные, шлейф-бороны и другие, кроме дисковых.

Установки доильные - установки и аппараты, предназначенные как для машинного доения коров в переносные доильные ведра, так и в молокопроводы, по которым молоко транспортируется в молокоприемник.

К **складам и сооружениям для хранения минеральных удобрений, пестицидов** отнесены закрытые помещения (включая немеханизированные склады), построенные по типовым проектам (без учета навесов для хранения минеральных удобрений, а также емкостей для аммиачной воды).

Склады и сооружения для хранения зерна - помещения капитального типа для хранения зерна и семян: зерносклады для продовольственного и фуражного зерна, семенохранилища, постройки напольного, закромого и других типов, стационарные кукурузохранилища и другие.

Склады и сооружения для хранения картофеля, овощей, плодов и ягод - помещения капитального типа для хранения картофеля, овощей, плодов и ягод, используемых для продовольственных и семенных целей (без учета овощекртофелеохранилищ, входящих в состав животноводческих комплексов и предназначенные для хранения овощей и картофеля на корм скоту).

К **складам и сооружениям для хранения силоса и сенажа** отнесены башни, полубашни, облицованные ямы, траншеи и другие сооружения; сенажные сооружения башенного и траншейного типов, позволяющие обеспечить длительное герметическое хранение заложенного сенажа.

Теплица - сооружение защищенного грунта со светопрозрачным покрытием, предназначенное для выращивания рассады, овощей и цветов, с уходом за ними внутри сооружения.

К **весенним теплицам** отнесены сезонные теплицы с весенне-осенним оборотом сельскохозяйственных культур.

Зимние теплицы – это теплицы круглогодического действия.

Парник - культивационное сооружение со светопрозрачным покрытием, предназначенное для выращивания рассады и овощей, с уходом за растениями снаружи сооружения.

Автомобильные дороги общего пользования - автомобильные дороги, предназначенные для движения транспортных средств неограниченного круга лиц.

Внутрихозяйственные дороги - автодороги необщего пользования, состоящие на балансе сельскохозяйственной организации.

К **твердому покрытию автодорог** относятся: усовершенствованное покрытие (цементобетонное, асфальтобетонное, из щебня и гравия), обработанное вяжущими материалами, а также щебеночное, гравийное и мостовое покрытие.

Телефонная связь, включая мобильную (сотовую) связь, - телефонное соединение между пользователями посредством проводных и беспроводных соединений.

Внутрипроизводственная связь - сеть электросвязи, создаваемая для управления внутрипроизводственной деятельностью, не имеющая выхода на сеть связи общего пользования.

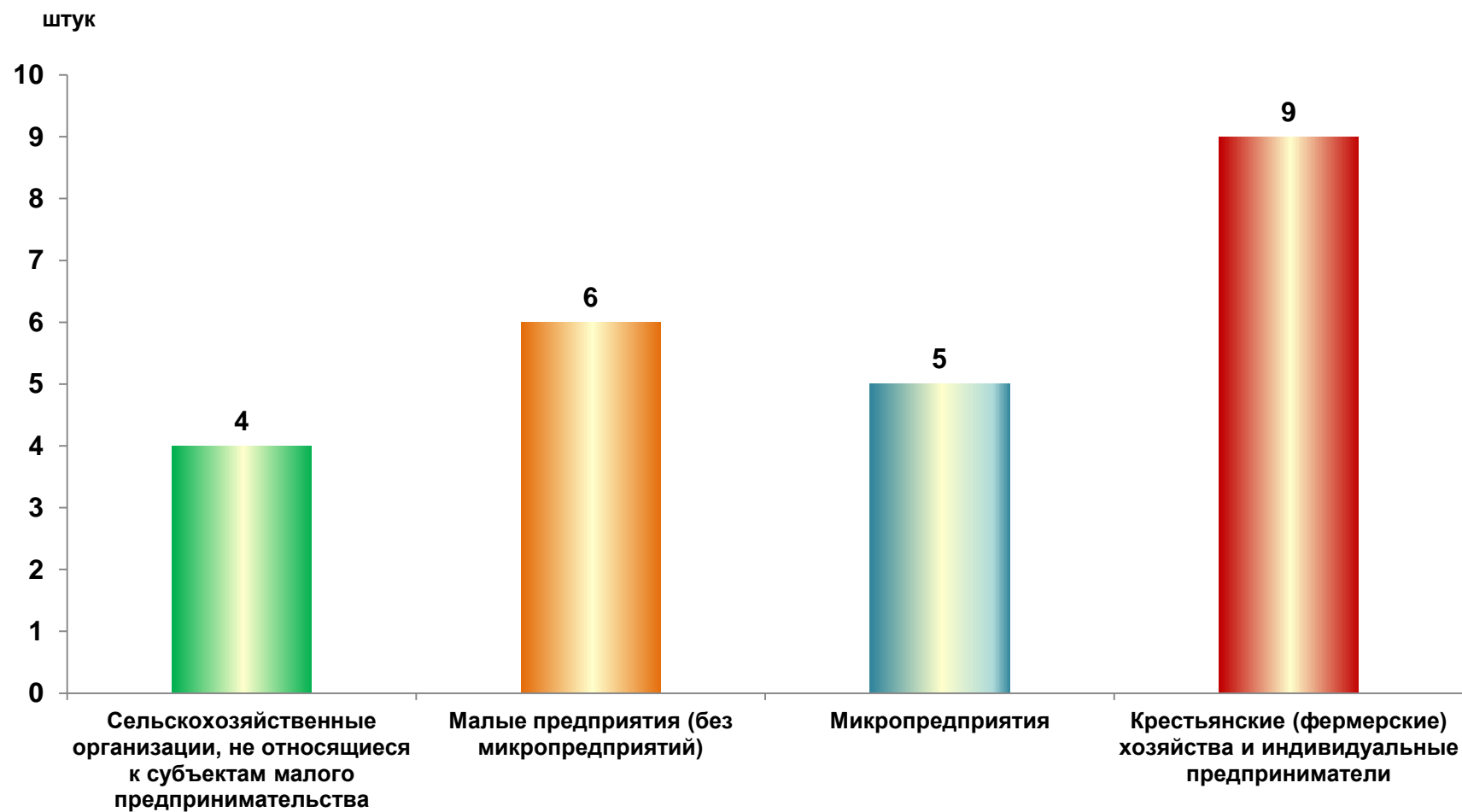
Под **биологическим методом защиты растений от вредителей и болезней** понимают использование живых организмов и продуктов их жизнедеятельности для регуляции численности вредных видов.

Биоэнергетические установки - установки, основанные на производстве тепла и энергии из биомассы, включая технологии преобразования энергии, основанные на принципах живой природы (биотопливные элементы, бионакопители энергии, биодвижители и т.д.).

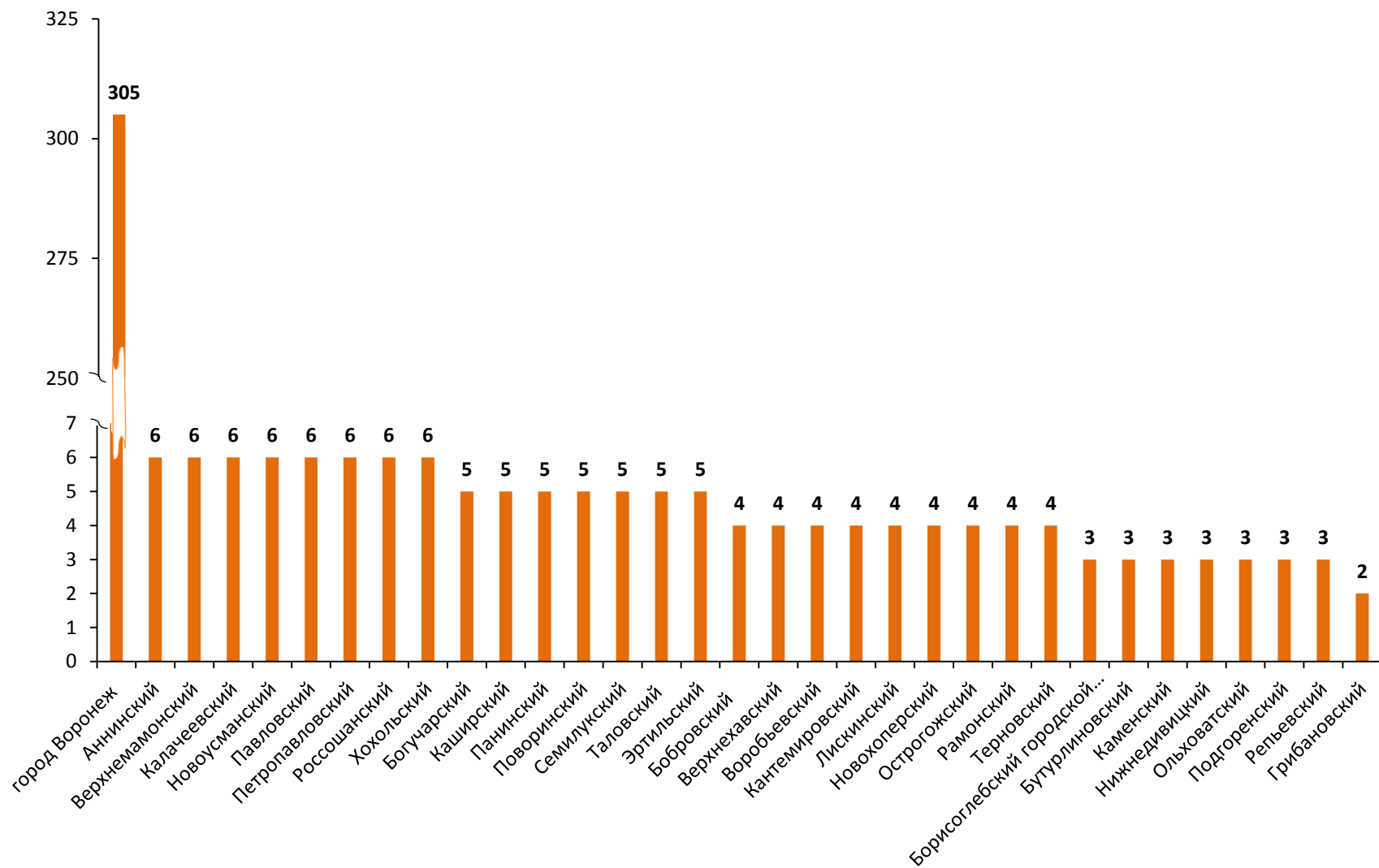
Ветряные энергоустановки - установки, преобразующие кинетическую энергию ветра в электрическую энергию.

Солнечные батареи - несколько объединенных фотоэлектрических преобразователей (фотоэлементов) - полупроводниковых устройств, прямо преобразующих солнечную энергию в постоянный электрический ток.

ОБЕСПЕЧЕННОСТЬ СЕЛЬСКОХОЗЯЙСТВЕННЫХ ОРГАНИЗАЦИЙ (ХОЗЯЙСТВ) ТРАКТОРАМИ (на 1июля 2016 г.; на 1000 га пашни, штук)

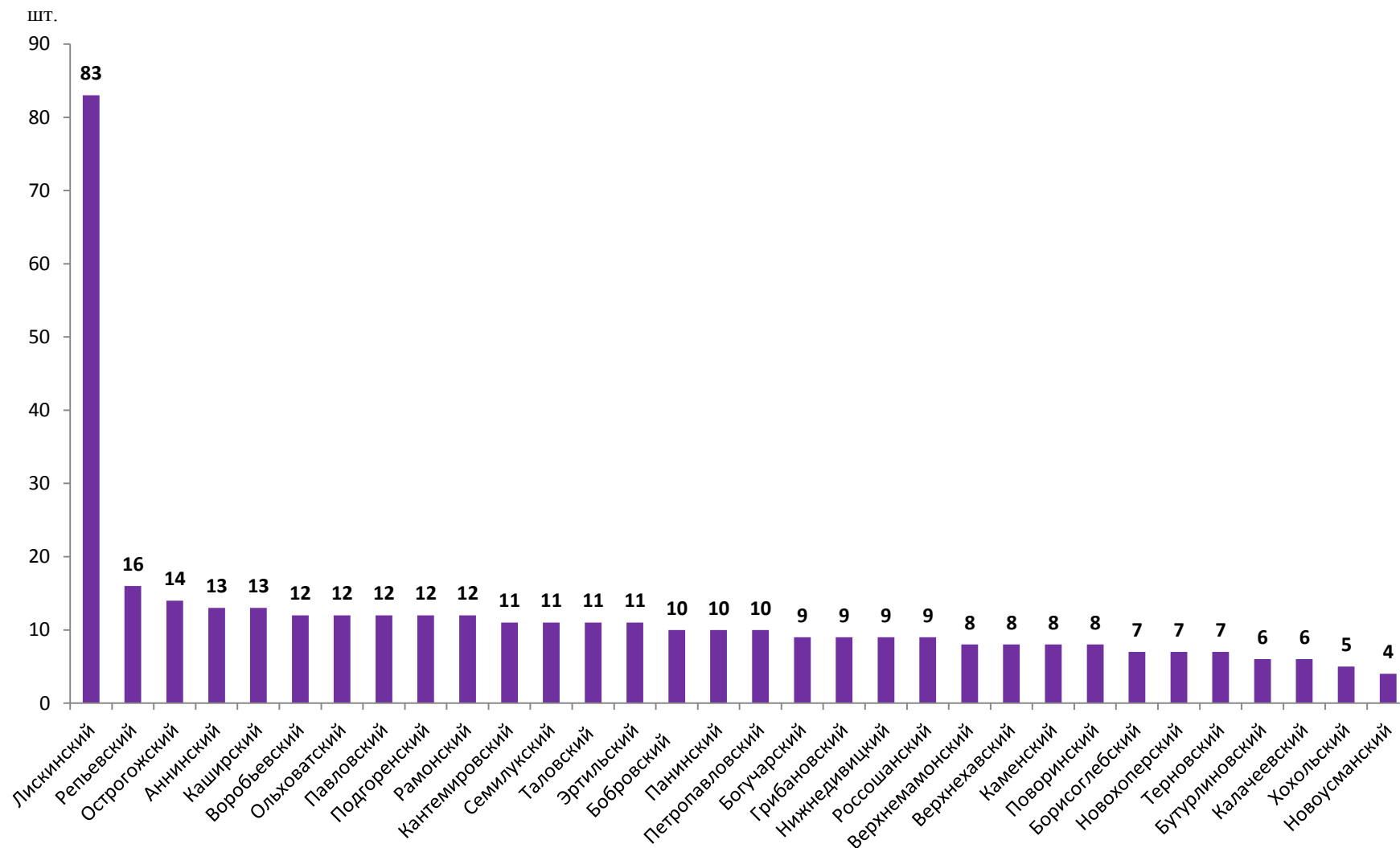


ОБЕСПЕЧЕННОСТЬ ТРАКТОРАМИ СЕЛЬСКОХОЗЯЙСТВЕННЫХ ОРГАНИЗАЦИЙ (на 1 июля 2016 г.; в расчёте на 1000 га пашни, штук)



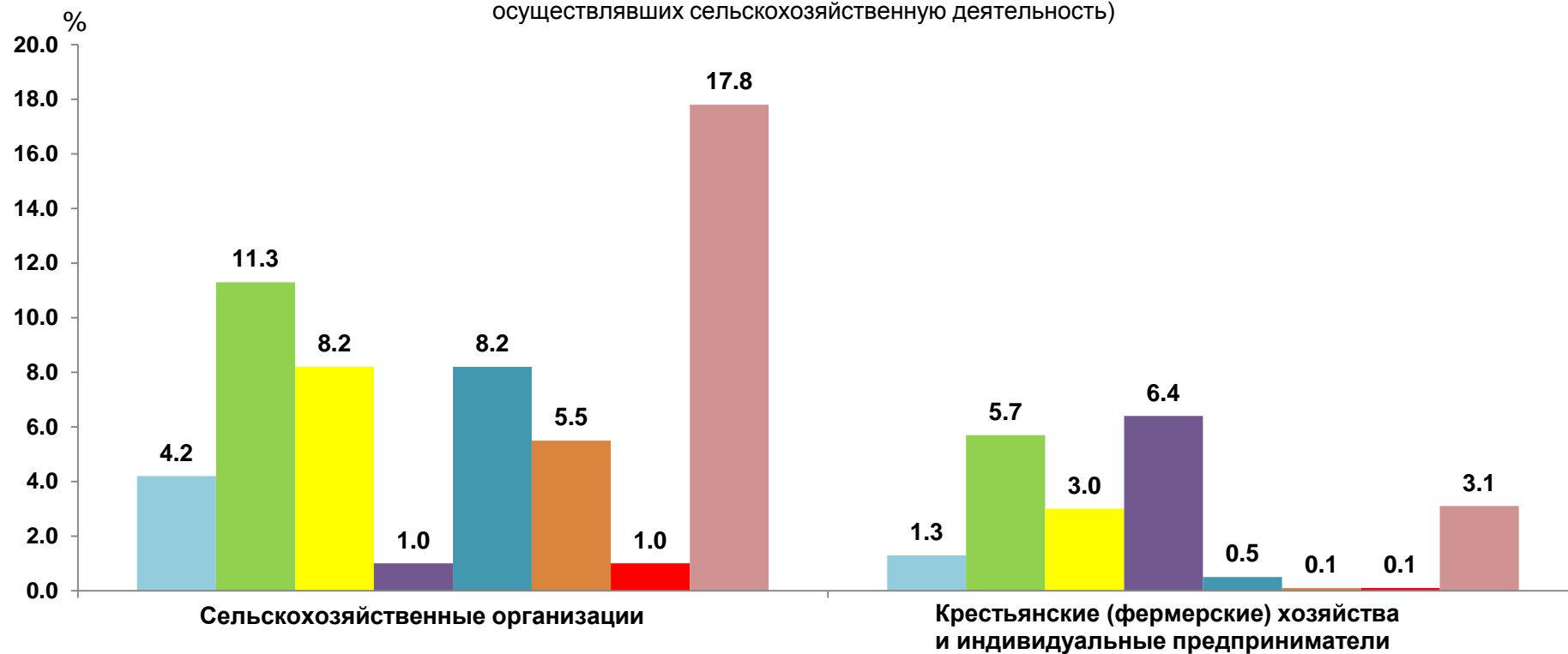
ОБЕСПЕЧЕННОСТЬ ТРАКТОРАМИ КРЕСТЬЯНСКИХ (ФЕРМЕРСКИХ) ХОЗЯЙСТВ И ИНДИВИДУАЛЬНЫХ ПРЕДПРИНИМАТЕЛЕЙ

(на 1 июля 2016 г.; в расчёте на 1000 га пашни, штук)



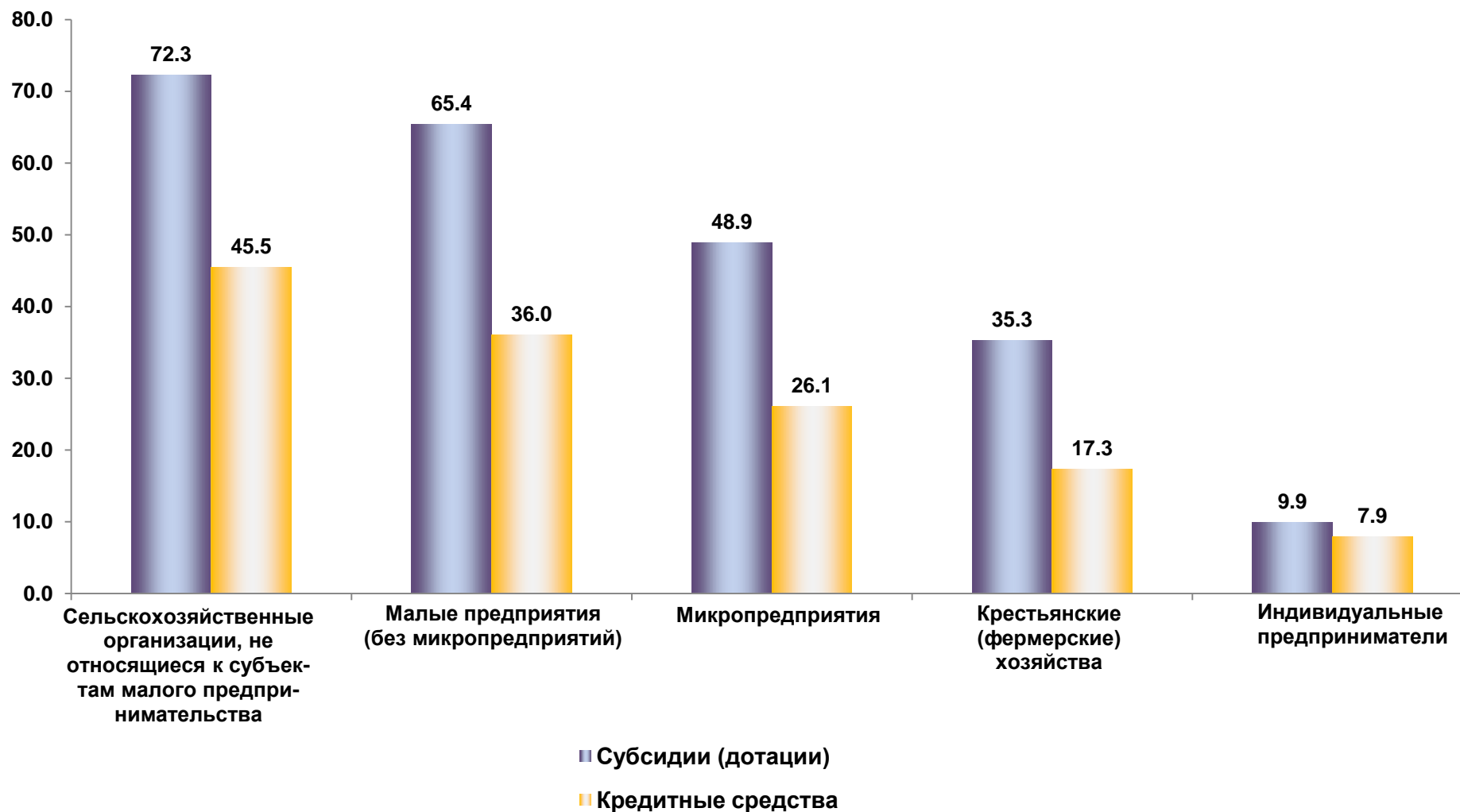
**УДЕЛЬНЫЙ ВЕС СЕЛЬСКОХОЗЯЙСТВЕННЫХ ОРГАНИЗАЦИЙ (ХОЗЯЙСТВ),
ПРИМЕНЯВШИХ ИННОВАЦИОННЫЕ ТЕХНОЛОГИИ**

(на 1 июля 2016 г.; в процентах от общего числа организаций (хозяйств),
осуществлявших сельскохозяйственную деятельность)



- Капельная система орошения
- Биологические методы защиты растений от вредителей и болезней
- Система индивидуального кормления скота
- Метод бесклеточного содержания птицы
- Очистительные сооружения на животноводческих фермах
- Система водоотведения и очистки производственных стоков
- Возобновляемые источники энергоснабжения
- Система точного вождения и дистанционного контроля качества выполнения технологических процессов

**УДЕЛЬНЫЙ ВЕС СЕЛЬСКОХОЗЯЙСТВЕННЫХ ОРГАНИЗАЦИЙ (ХОЗЯЙСТВ), ПОЛУЧИВШИХ
СУБСИДИИ (ДОТАЦИИ) И КРЕДИТНЫЕ СРЕДСТВА В 2015 ГОДУ**
(в процентах от общего числа организаций (хозяйств) соответствующей категории, осуществлявших
сельскохозяйственную деятельность)



УДЕЛЬНЫЙ ВЕС СЕЛЬСКОХОЗЯЙСТВЕННЫХ ОРГАНИЗАЦИЙ (ХОЗЯЙСТВ) ОБЕСПЕЧЕННЫХ ОБЪЕКТАМИ ИНФРАСТРУКТУРЫ

(на 1 июля 2016 г.; в процентах от общего числа организаций (хозяйств) соответствующей категории)



Итоги Всероссийской сельскохозяйственной переписи 2016 года по Воронежской области
Технические средства, производственные помещения, инфраструктура
Условия ведения хозяйственной деятельности
Статистический бюллетень

Ответственный за выпуск:
Н.Н. Чикунова
тел. (473)255-74-80

Переиздание, тиражирование, а также размещение в Интернете статистических материалов запрещены. При использовании материалов Территориального органа Федеральной службы государственной статистики по Воронежской области в официальных, учебных или научных документах, а также в средствах массовой информации ссылка на источник обязательна.

Компьютерная верстка Воронежстата

Подписано в печать 21.09.2018
Тираж 45 экз. Заказ № 346
Отпечатано в Воронежстате

394018, Воронеж, Плехановская, 23