



ФЕДЕРАЛЬНАЯ СЛУЖБА
ГОСУДАРСТВЕННОЙ СТАТИСТИКИ

Оперативные данные по индексу потребительских цен



за август 2022 года



ФЕДЕРАЛЬНАЯ СЛУЖБА
ГОСУДАРСТВЕННОЙ СТАТИСТИКИ

Оперативные данные по ИПЦ

за август 2022 года

- 01 Индексы потребительских цен
- 02 Индексы цен на отдельные группы и виды продовольственных товаров
- 03 Индексы цен на отдельные группы непродовольственных товаров
- 04 Индексы цен и тарифов на услуги

* Ежемесячные данные оперативной статистики





ИНДЕКСЫ ПОТРЕБИТЕЛЬСКИХ ЦЕН

август 2022 г. в % к предыдущему месяцу

индекс потребительских цен



ИПЦ

99,57



99,42

Все товары



98,65

Продовольственные товары



100,32

Непродовольственные товары



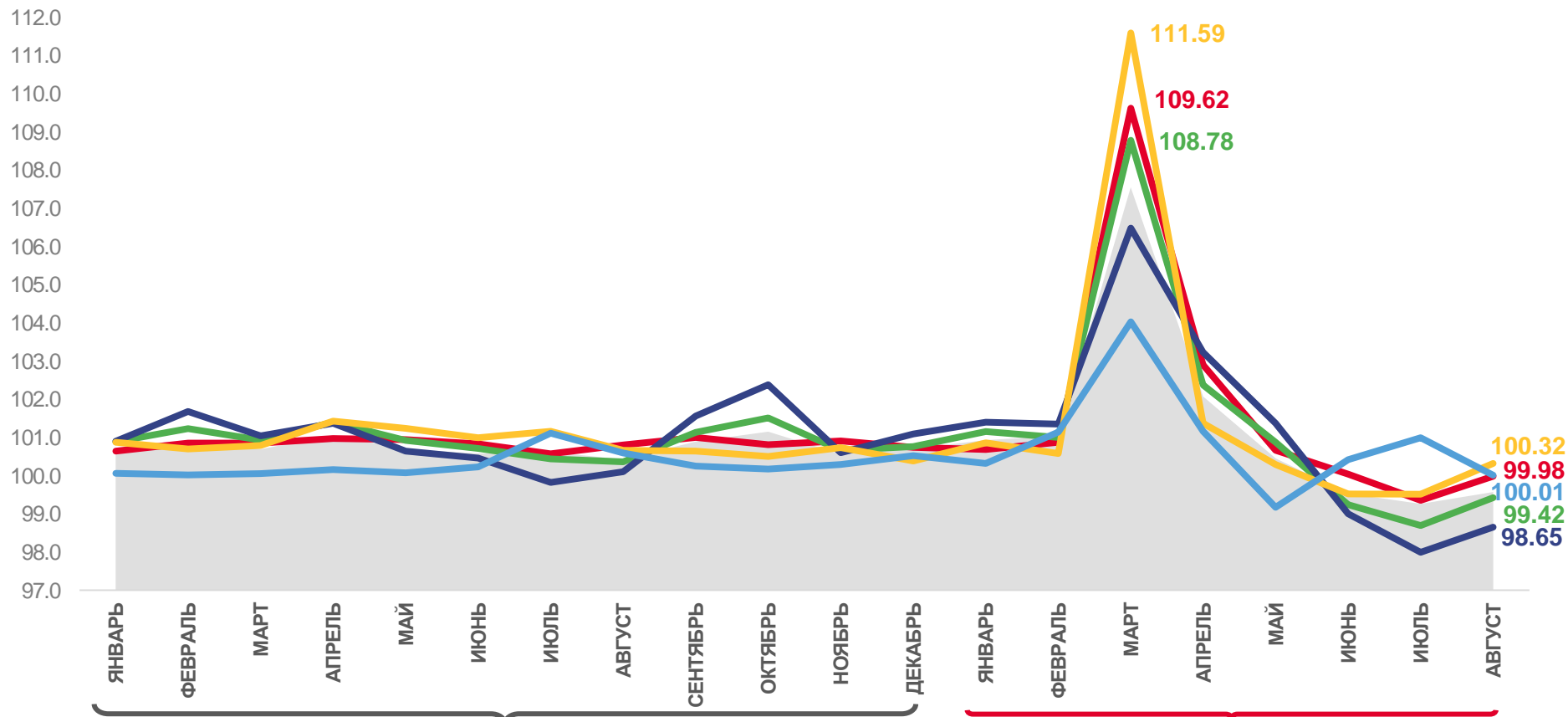
100,01

Услуги



99,98

Базовый ИПЦ



Индекс потребительских цен



Базовый индекс потребительских цен



Все товары



Услуги



Непродовольственные товары



Продовольственные товары





ИНДЕКСЫ ПОТРЕБИТЕЛЬСКИХ ЦЕН

август 2022 г. в % к соответствующему месяцу предыдущего года

индекс потребительских цен



114,30

ИПЦ



116,35

Все товары



115,88

Продовольственные товары



116,92

Непродовольственные товары



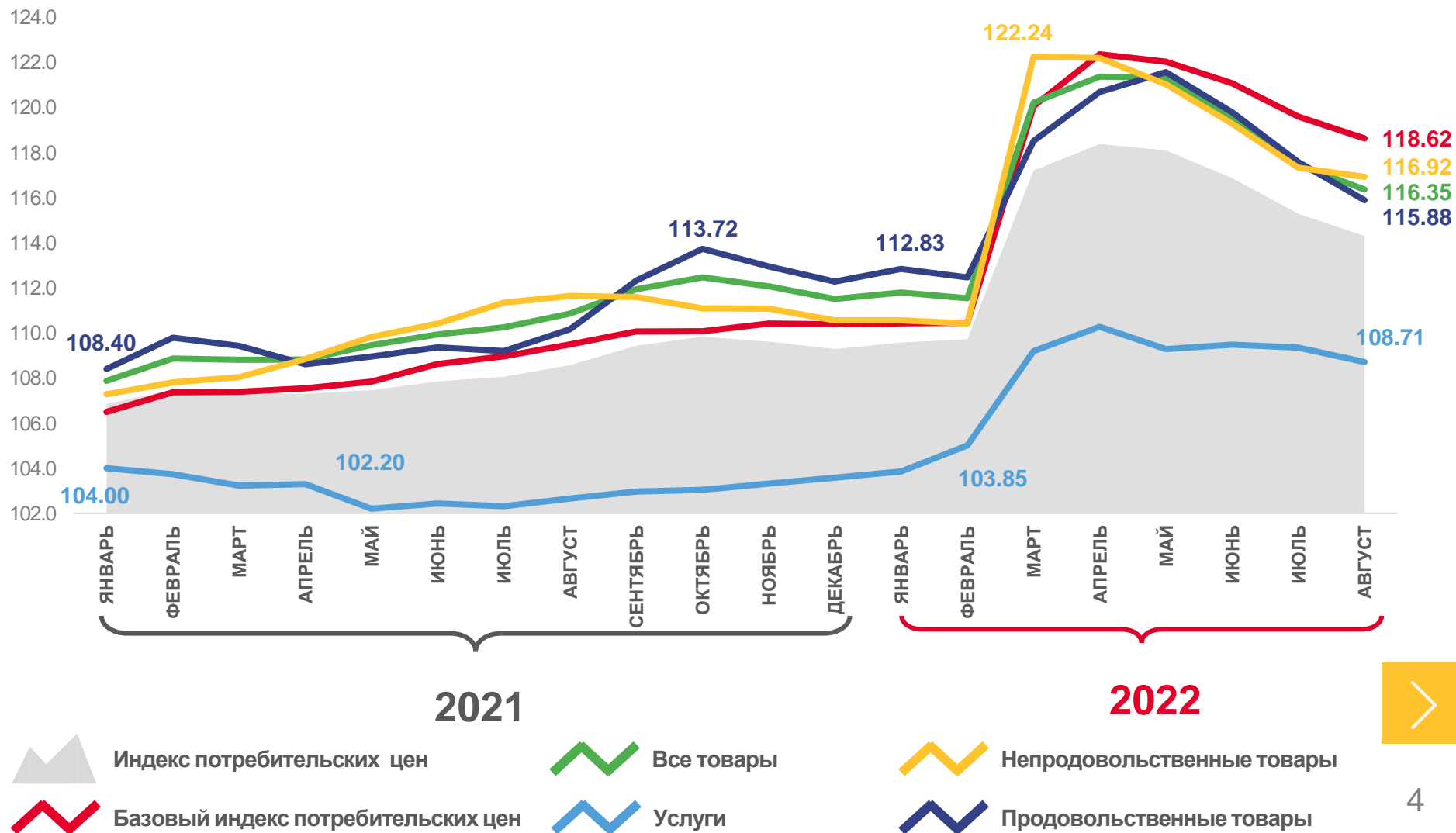
108,71

Услуги



118,62

Базовый ИПЦ





ИНДЕКСЫ ПОТРЕБИТЕЛЬСКИХ ЦЕН

август 2022 г. в % к декабрю предыдущего года

индекс потребительских цен



110,61

ИПЦ



111,74

Все товары



109,58

Продовольственные товары



114,33

Непродовольственные товары



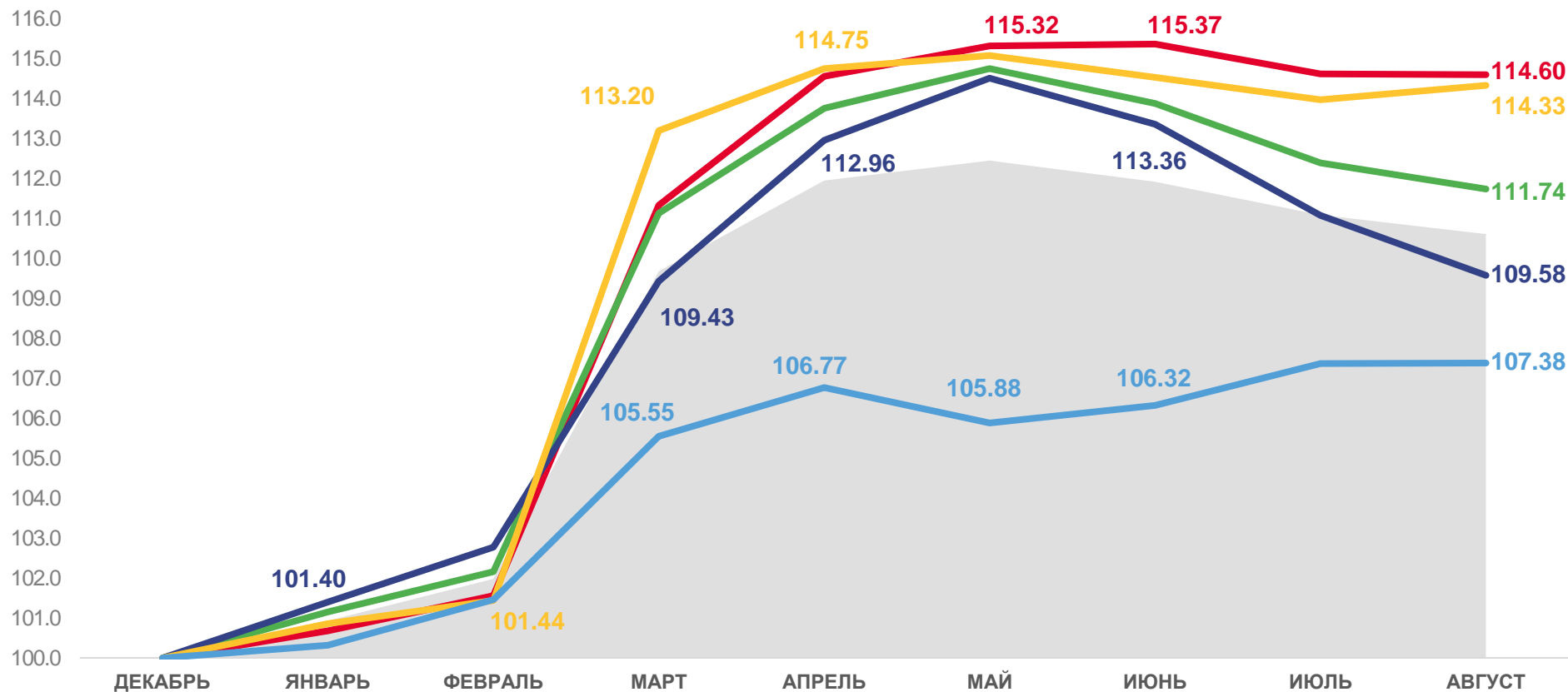
107,38

Услуги



114,60

Базовый ИПЦ



2021

2022



Индекс потребительских цен



Все товары



Непродовольственные товары



Базовый индекс потребительских цен



Услуги



Продовольственные товары

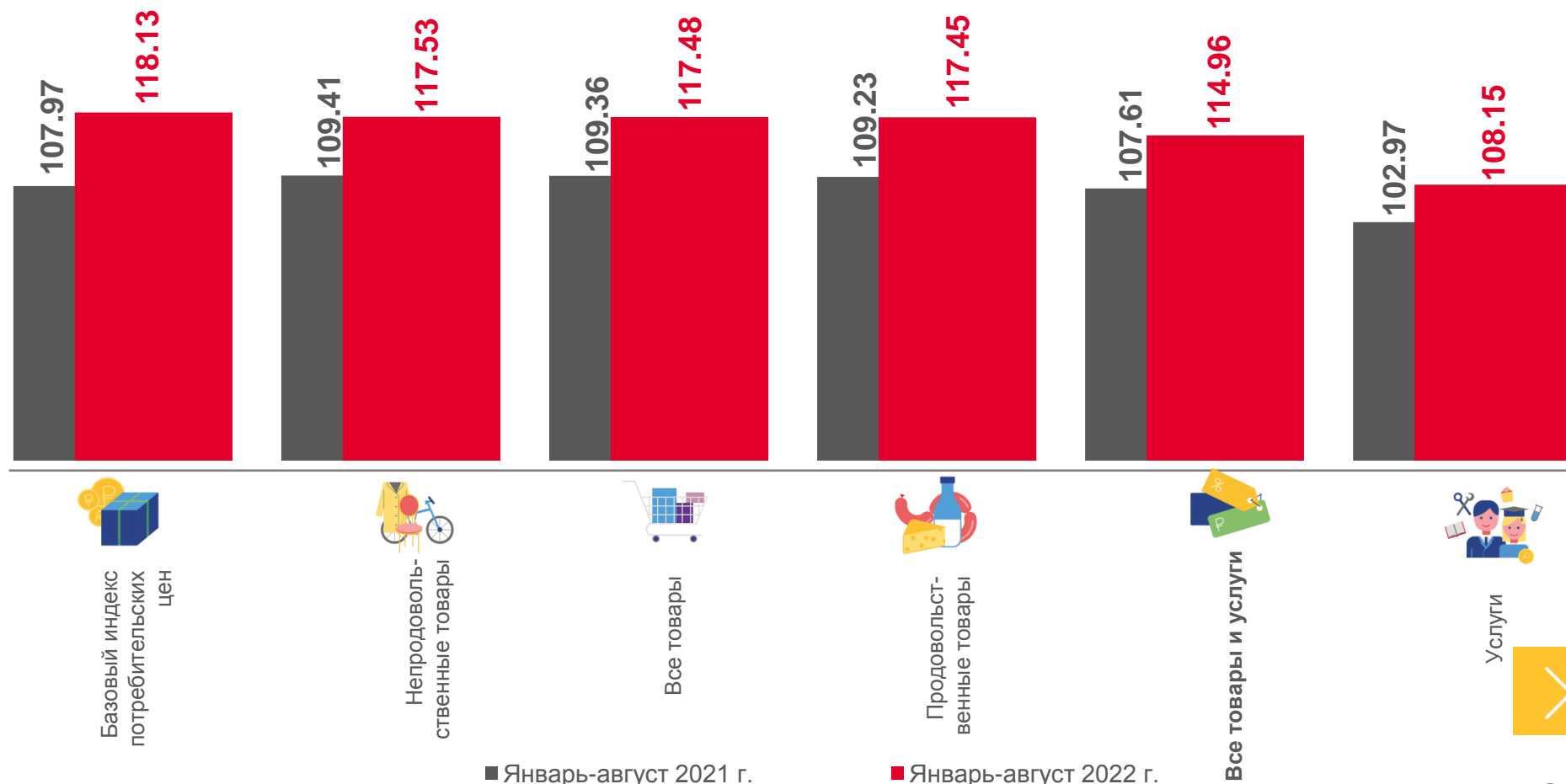




ИНДЕКСЫ ПОТРЕБИТЕЛЬСКИХ ЦЕН

январь – август 2022 г. в % к соответствующему периоду предыдущего года

индекс потребительских цен



■ Январь-август 2021 г.

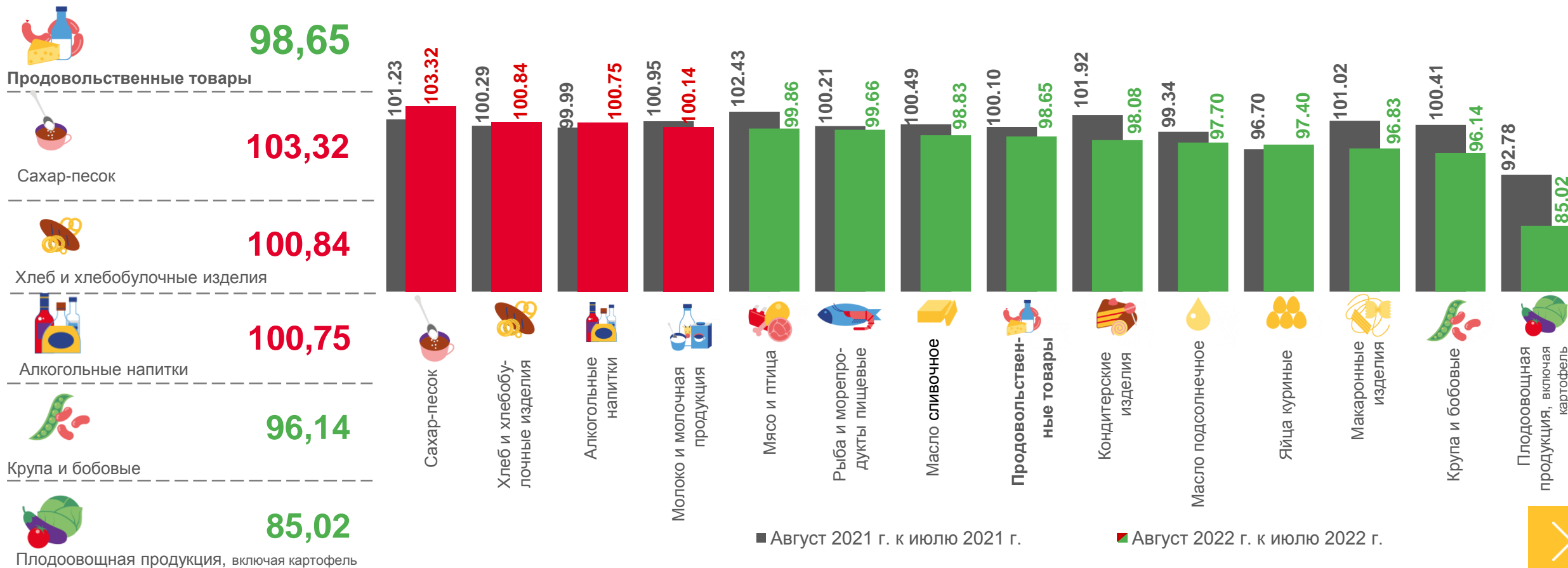
■ Январь-август 2022 г.



ИНДЕКСЫ ЦЕН НА ОТДЕЛЬНЫЕ ГРУППЫ И ВИДЫ ПРОДОВОЛЬСТВЕННЫХ ТОВАРОВ

август 2022 г. в % к предыдущему месяцу

индекс цен на продовольственные товары





ИНДЕКСЫ ЦЕН НА ХЛЕБ И ХЛЕБОБУЛОЧНЫЕ ИЗДЕЛИЯ

август 2022 г. в % к предыдущему месяцу

индекс цен на хлеб
и хлебобулочные изделия



100,84

Хлеб и хлебобулочные изделия



101,36

Хлеб и булочные изделия из
пшеничной муки различных сортов



101,01

Хлеб из ржаной муки и
из смеси муки ржаной и пшеничной



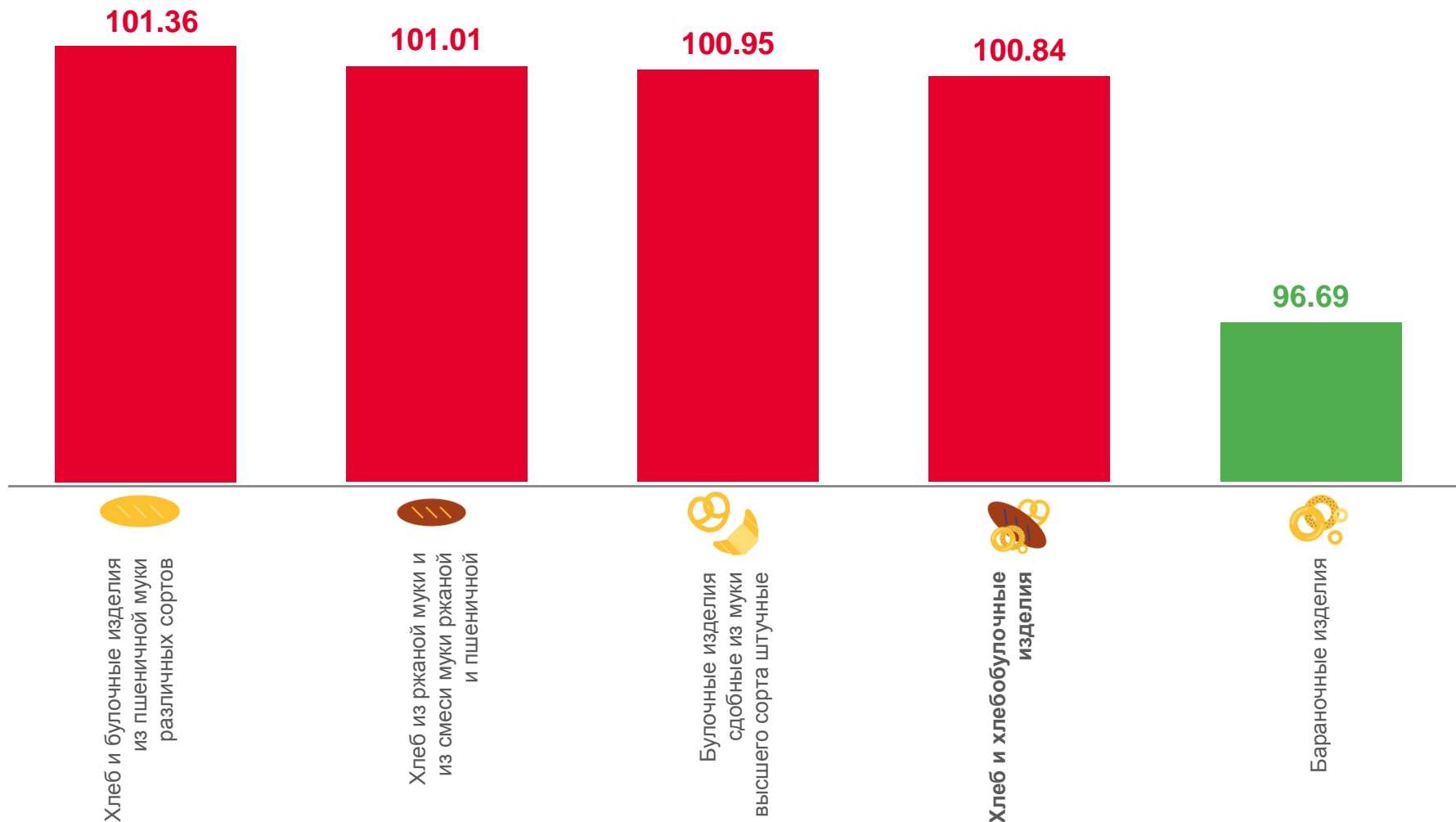
99,91

Булочные изделия сдобные
из муки высшего сорта штучные



98,91

Бараночные изделия





СРЕДНИЕ ЦЕНЫ НА ХЛЕБ И ХЛЕБОБУЛОЧНЫЕ ИЗДЕЛИЯ

август 2022 г., рублей за килограмм



▲ **257,49** ₽

Булочные изделия
сдобные из муки высшего сорта штучные



▼ **188,17** ₽

Бараночные изделия



▲ **50,64** ₽

Хлеб из ржаной муки и
из смеси муки ржаной и пшеничной



▲ **91,70** ₽

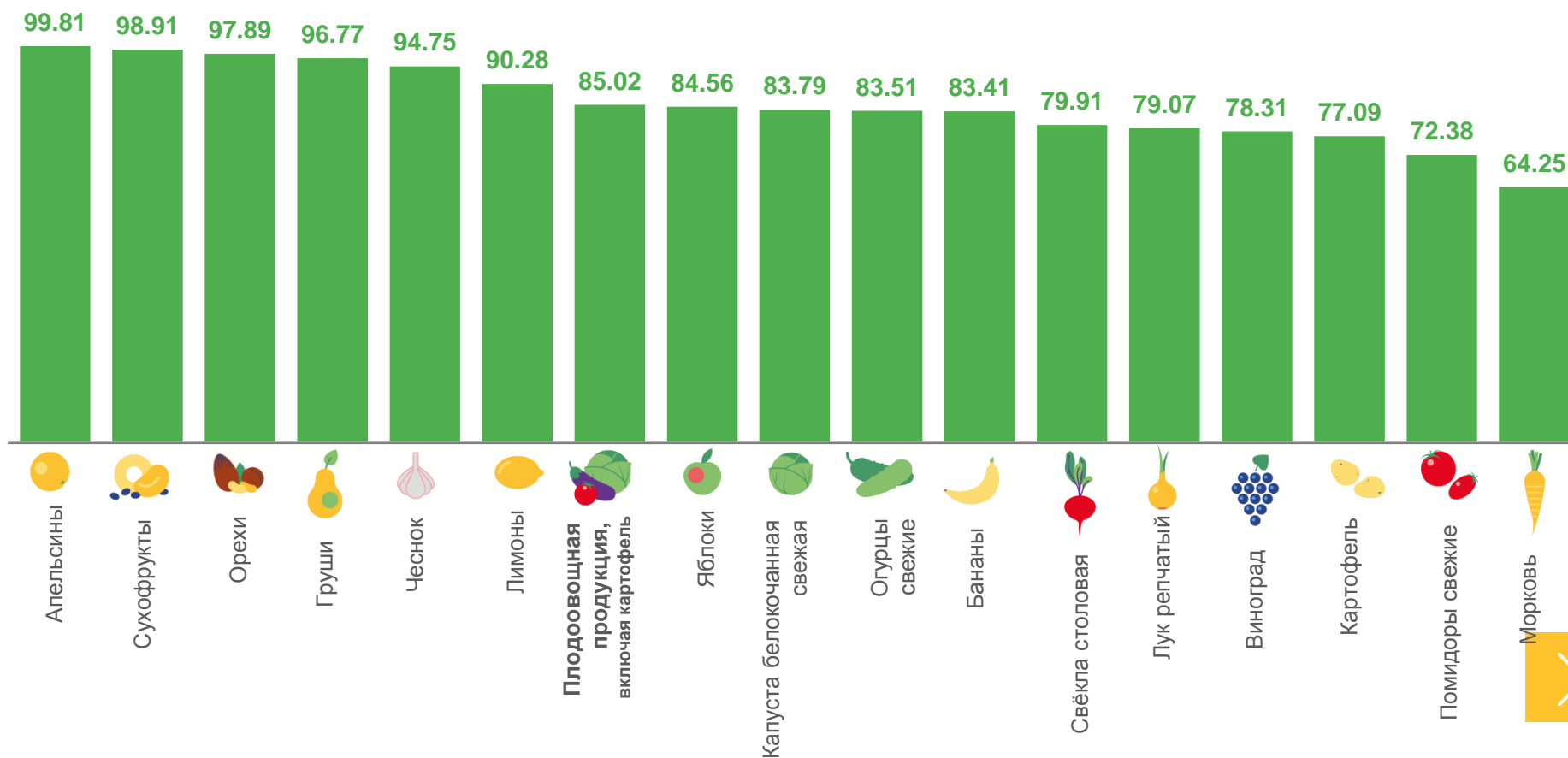
Хлеб и булочные изделия
из пшеничной муки различных сортов



ИНДЕКСЫ ЦЕН НА ПЛОДООВОЩНУЮ ПРОДУКЦИЮ

август 2022 г. в % к предыдущему месяцу

индекс цен на плодоовощную продукцию





СРЕДНИЕ ЦЕНЫ НА ПЛОДООВОЩНУЮ ПРОДУКЦИЮ

август 2022 г., рублей за килограмм



79,45 ₽

Яблоки, кг



148,92 ₽

Виноград, кг



33,99 ₽

Лук репчатый, кг



27,51 ₽

Морковь, кг



26,31 ₽

Картофель, кг



55,69 ₽

Огурцы свежие, кг



90,65 ₽

Апельсины, кг



23,35 ₽

Свёкла столовая, кг



63,69 ₽

Помидоры свежие, кг



169,67 ₽

Груши, кг



63,05 ₽

Бананы, кг



140,13 ₽

Лимоны, кг



378,61 ₽

Сухофрукты, кг



19,59 ₽

Капуста белокочанная свежая, кг



752,13 ₽

Орехи, кг



216,78 ₽

Чеснок, кг





ИНДЕКСЫ ЦЕН НА ОТДЕЛЬНЫЕ ГРУППЫ И ВИДЫ ПРОДОВОЛЬСТВЕННЫХ ТОВАРОВ

август 2022 г. в % к соответствующему месяцу предыдущего года

индекс цен на продовольственные товары



115,88

Продовольственные товары



140,28

Сахар-песок



132,72

Крупа и бобовые



128,46

Масло сливочное



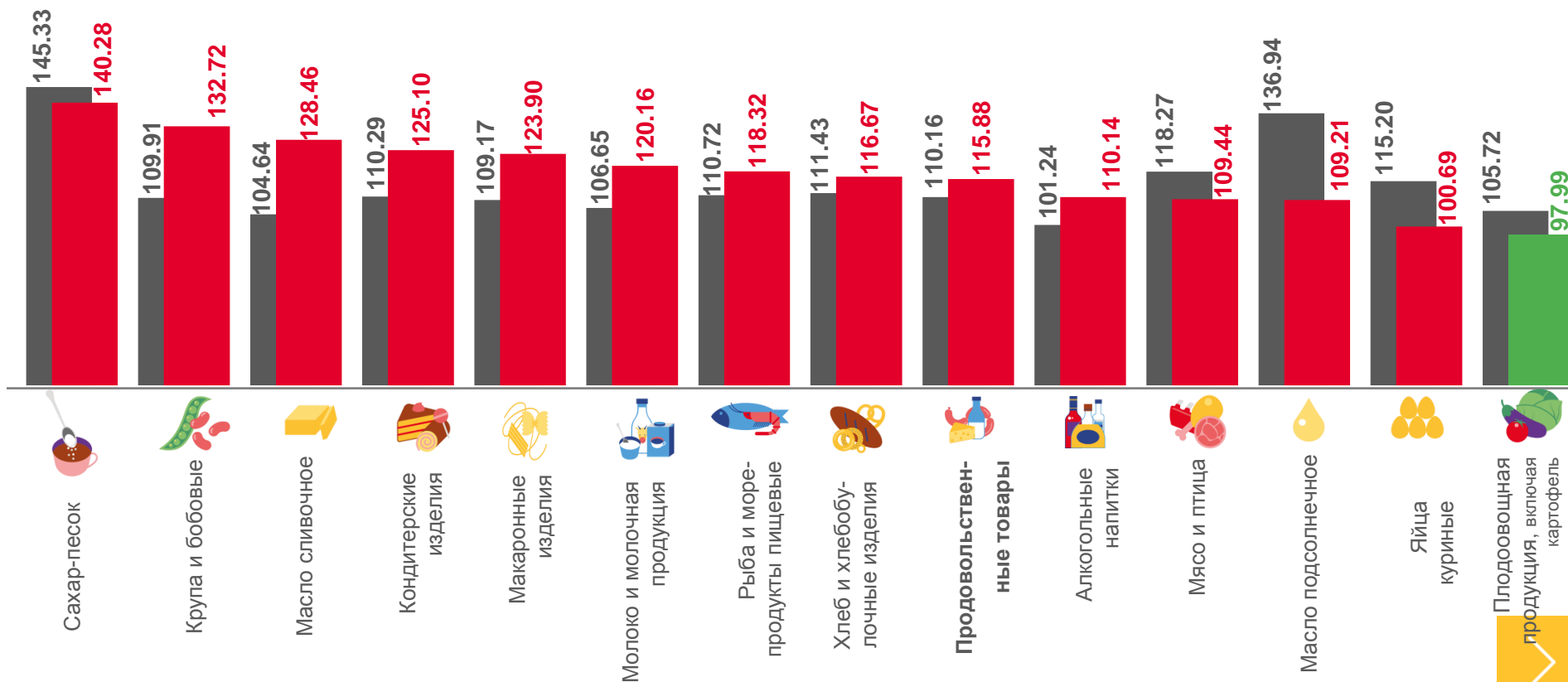
125,10

Кондитерские изделия



97,99

Фруктоовощная продукция,
включая картофель



■ Август 2021 г. к августу 2020 г.

■ Август 2022 г. к августу 2021 г.



ИНДЕКСЫ ЦЕН НА ОТДЕЛЬНЫЕ ГРУППЫ И ВИДЫ ПРОДОВОЛЬСТВЕННЫХ ТОВАРОВ

август 2022 г. в % декабре предыдущего года

индекс цен на продовольственные товары



109,58

Продовольственные товары



130,30

Сахар-песок



121,34

Кондитерские изделия



121,13

Крупа и бобовые



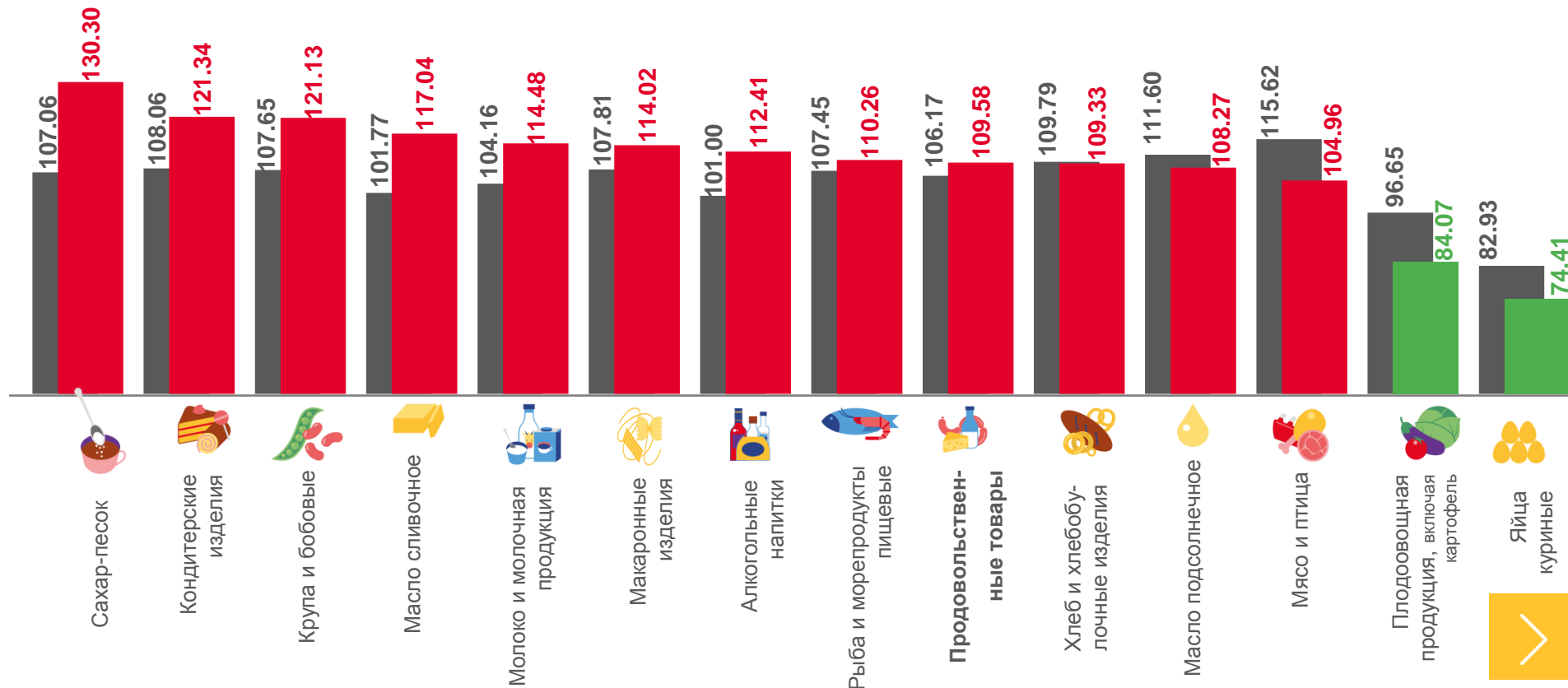
84,07

Фруктоовощная продукция,
включая картофель



74,41

Яйца куриные



■ Август 2021 г. к декабрю 2020 г.

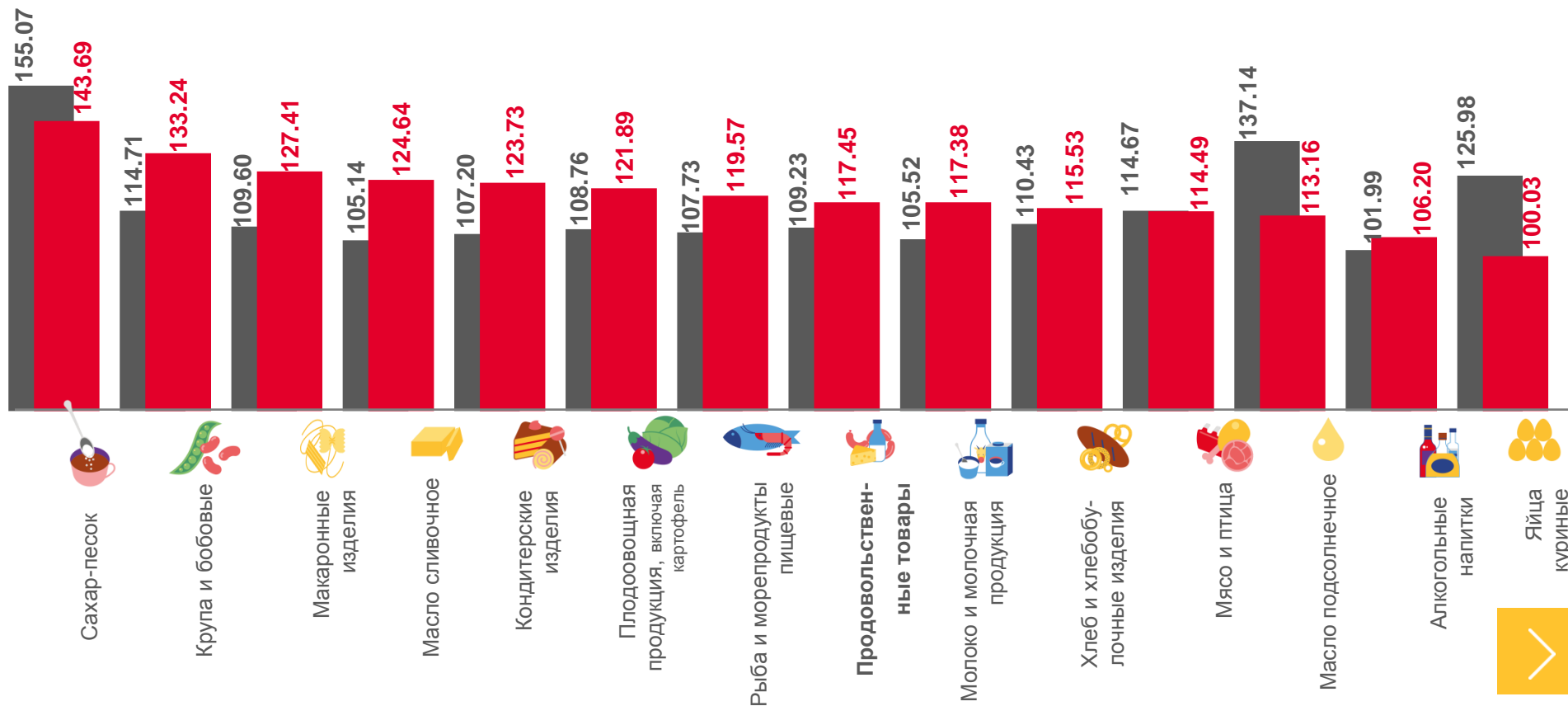
■ Август 2022 г. к декабрю 2021 г.



ИНДЕКСЫ ЦЕН НА ОТДЕЛЬНЫЕ ГРУППЫ И ВИДЫ ПРОДОВОЛЬСТВЕННЫХ ТОВАРОВ

январь-август 2022 г. в % к соответствующему периоду предыдущего года

индекс цен на продовольственные товары



■ Январь-август 2021 г. к январю-августу 2020 г.

■ Январь-август 2022 г. к январю-августу 2021 г.

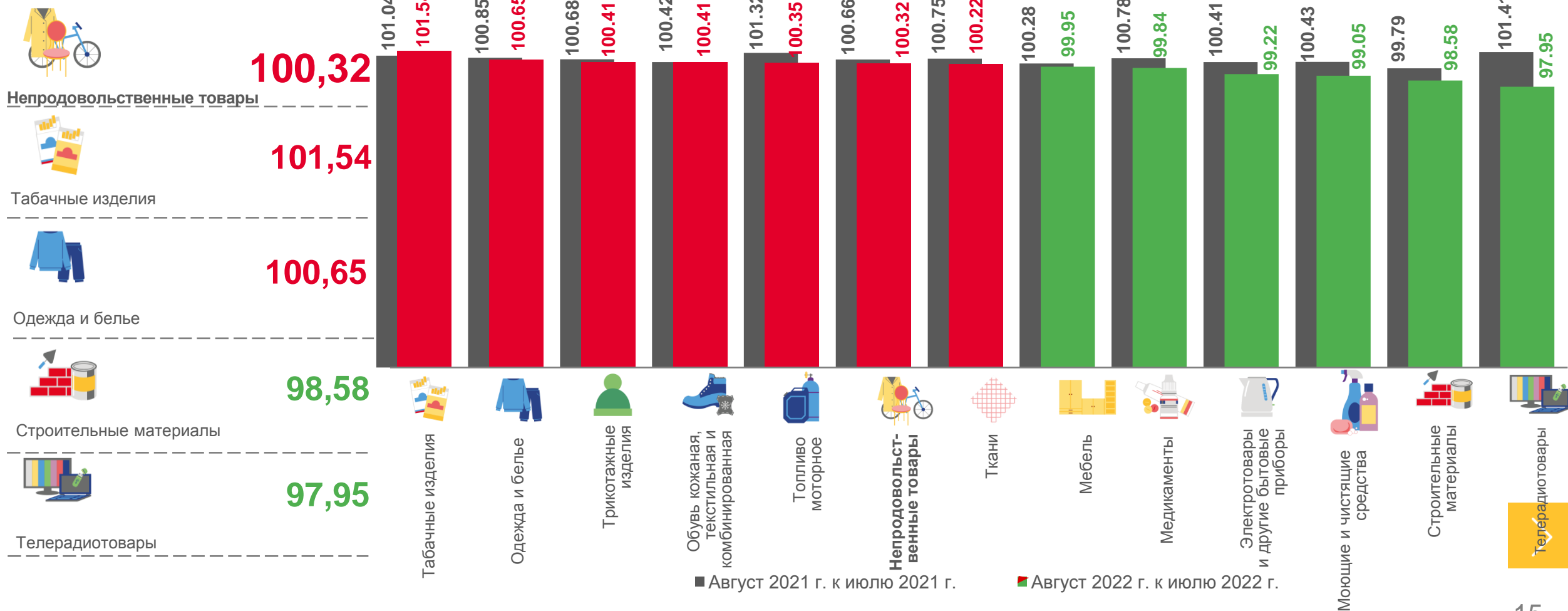




ИНДЕКСЫ ЦЕН НА ОТДЕЛЬНЫЕ ГРУППЫ НЕПРОДОВОЛЬСТВЕННЫХ ТОВАРОВ

август 2022 г. в % к предыдущему месяцу

индекс цен на непродовольственные товары

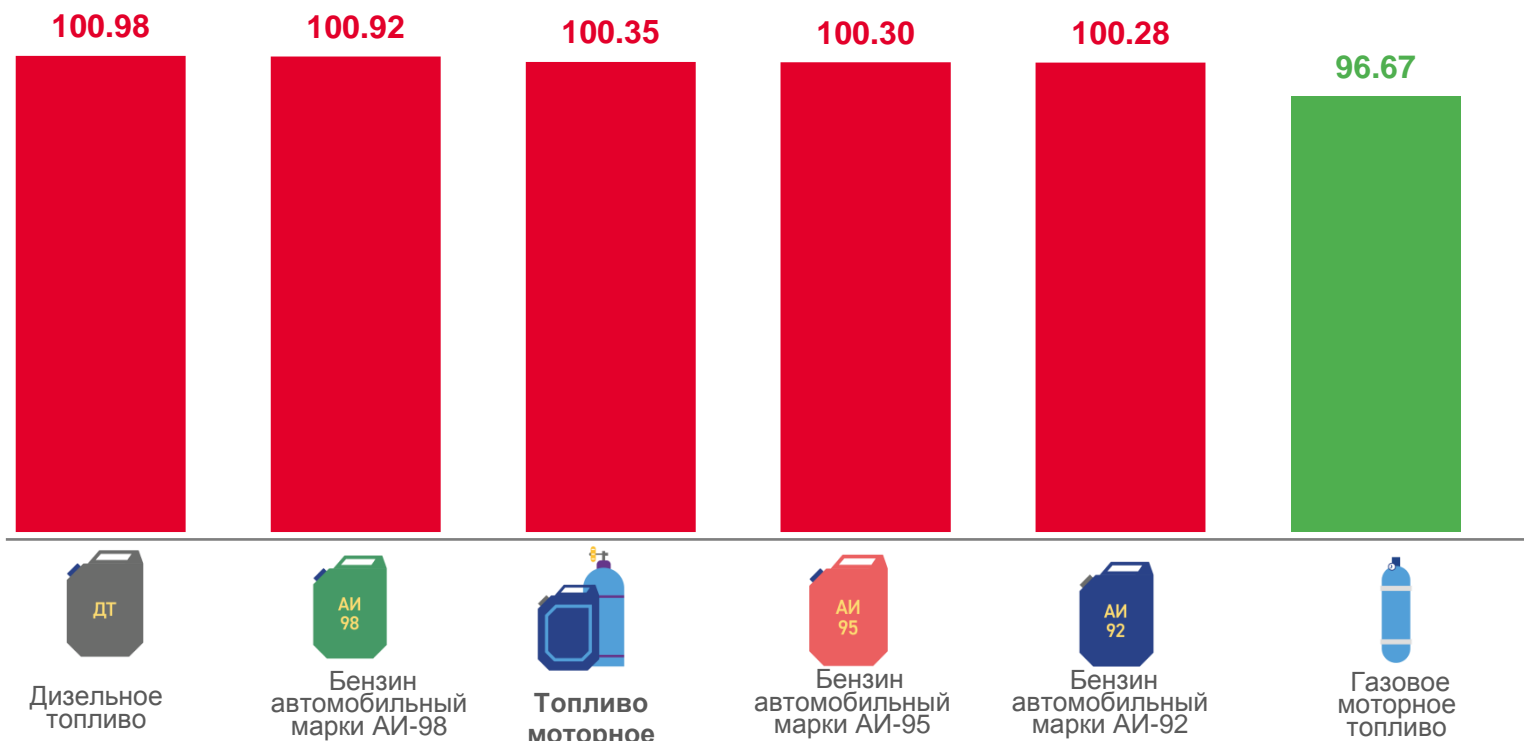
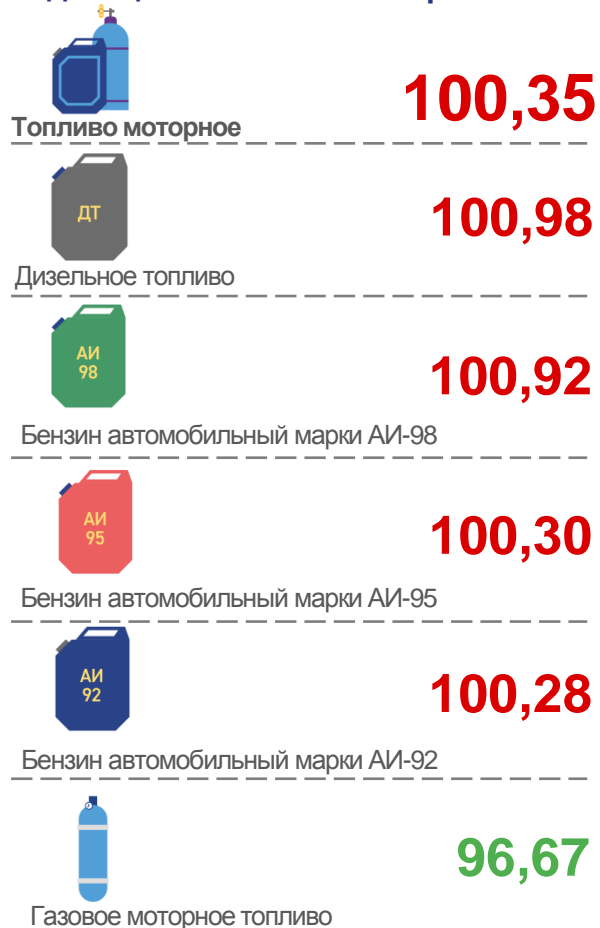




ИНДЕКСЫ ЦЕН НА ТОПЛИВО МОТОРНОЕ

август 2022 г. в % к предыдущему месяцу

индекс цен на топливо моторное



СРЕДНИЕ
ЦЕНЫ НА
ТОПЛИВО
МОТОРНОЕ

▲ 51,74 ₺

▲ 59,56 ₺

▲ 52,07 ₺

▲ 47,82 ₺

▼ 19,57 ₺





ИНДЕКСЫ ЦЕН НА МОЮЩИЕ И ЧИСТЯЩИЕ СРЕДСТВА

август 2022 г. в % к предыдущему месяцу

индекс цен на моющие и чистящие средства



Моющие и чистящие средства

99,05



Жидкие чистящие и моющие средства

101,86



Мыло хозяйственное

100,76



Порошок стиральный

99,68



Мыло туалетное

98,45



Дезинфицирующее средство для поверхностей

92,01



СРЕДНИЕ ЦЕНЫ
НА МОЮЩИЕ И
ЧИСТЯЩИЕ
СРЕДСТВА

▲ 219,49₽

▲ 50,86₽

▼ 210,71₽

▼ 47,78₽

▼ 161,45₽





ИНДЕКСЫ ЦЕН НА МЕДИКАМЕНТЫ

август 2022 г. в % к предыдущему месяцу

индекс цен на медикаменты



99,84

Медикаменты



Метамизол натрия
(Анальгин отечественный)

102,33



Ацетилсалициловая кислота
(аспирин отечественный)

100,01



Левомеколь

99,32



Супрастин

99,31



Эссенциале форте Н, 300 мг

99,28



Поливитамины

98,13

102.33



Метамизол натрия
(Анальгин отечественный),
500 мг

100.01



Ацетилсалициловая
кислота (аспирин
отечественный)

99.97



Панкреатин

99.91



Корвалол

99.84



Медикаменты

99.50



Троксерутин,
2% гель

99.41



Винпоцетин,
5 мг

99.32



Левомеколь,
мазь

99.31



Супрастин

99.28



Эссенциале форте Н,
300 мг

98.13



Поливитамины





СРЕДНИЕ ЦЕНЫ НА МЕДИКАМЕНТЫ

август 2022 г., рублей



26,12 ₽

Метамизол натрия (Анальгин отечественный), 500 мг, 10 таблеток



67,86 ₽

Супрастин, 25 мг, 10 таблеток



83,85 ₽

Поливитамины, 10 шт.



195,54 ₽

Левомеколь, мазь, 40 г



171,00 ₽

Троксерутин, 2% гель, 40 г



21,75 ₽

Панкреатин, 10 таблеток



11,67 ₽

Ацетилсалициловая кислота (Аспирин отечественный), 500 мг, 10 таблеток



17,64 ₽

Винпоцетин, 5 мг, 10 таблеток



257,39 ₽

Эссенциале форте Н, 300 мг, 10 капсул



35,14 ₽

Корвалол, 25 мл



ИНДЕКСЫ ЦЕН НА ОТДЕЛЬНЫЕ ГРУППЫ НЕПРОДОВОЛЬСТВЕННЫХ ТОВАРОВ

август 2022 г. в % к соответствующему месяцу предыдущего года

индекс цен на непродовольственные товары



Непродовольственные товары



Моющие и чистящие средства



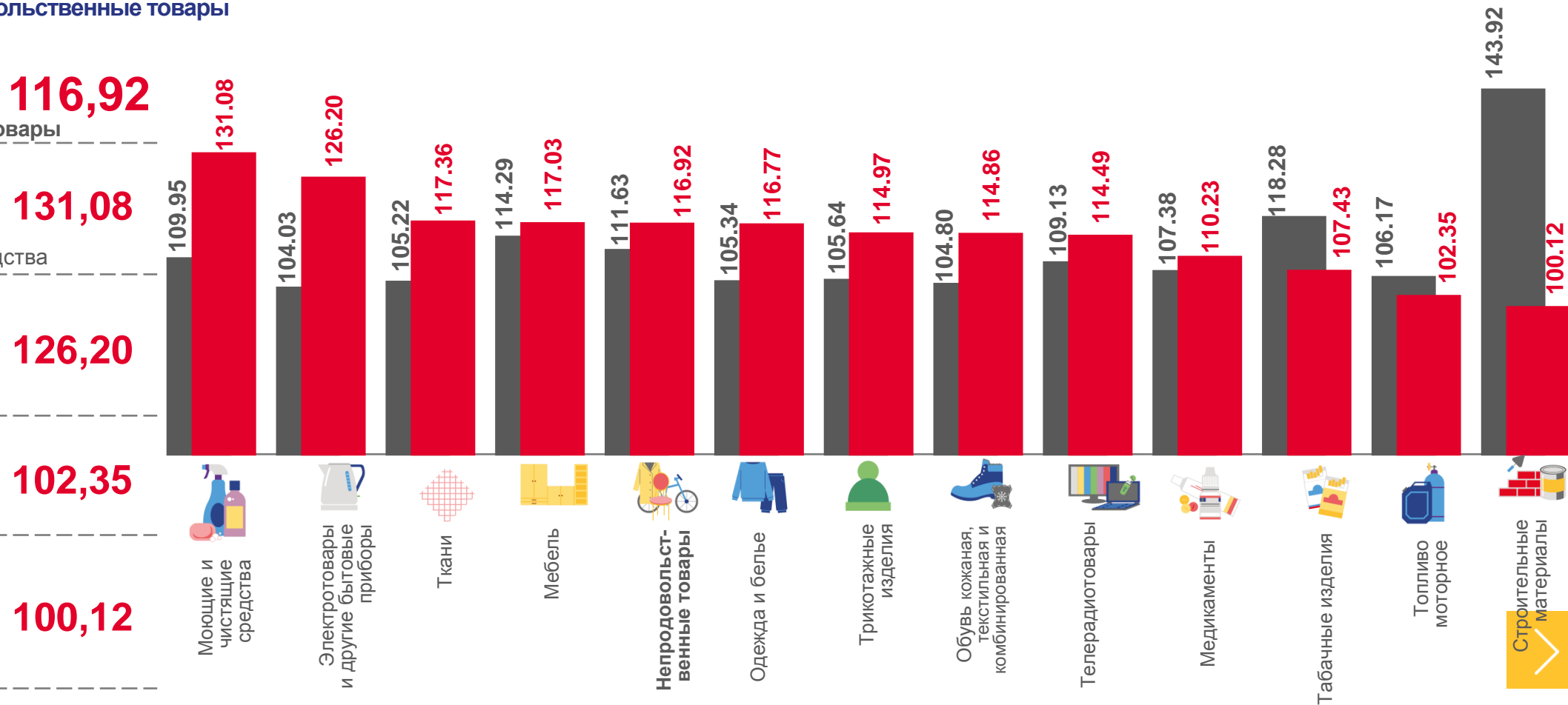
Электротовары и другие бытовые приборы



Топливо моторное



Строительные материалы



■ Август 2021 г. к августу 2020 г.

■ Август 2022 г. к августу 2021 г.



ИНДЕКСЫ ЦЕН НА ОТДЕЛЬНЫЕ ГРУППЫ НЕПРОДОВОЛЬСТВЕННЫХ ТОВАРОВ

август 2022 г. в % к декабрю предыдущего года

индекс цен на непродовольственные товары



114,33

Непродовольственные товары



139,10

Моющие и чистящие средства



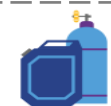
123,09

Электротовары и другие бытовые приборы



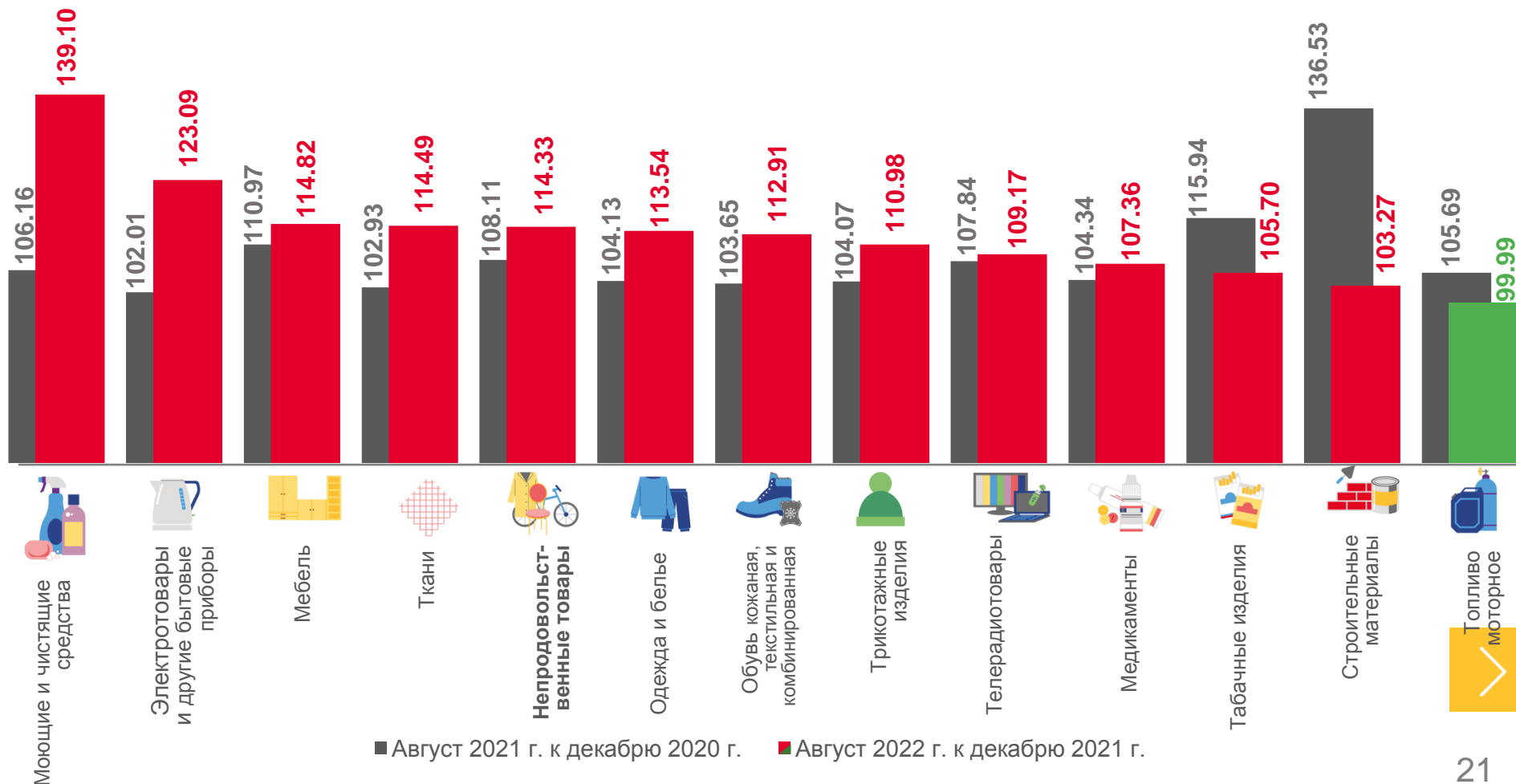
114,82

Мебель



99,99

Топливо моторное





ИНДЕКСЫ ЦЕН НА ОТДЕЛЬНЫЕ ГРУППЫ НЕПРОДОВОЛЬСТВЕННЫХ ТОВАРОВ

январь-август 2022 г. в % к соответствующему периоду предыдущего года

индекс цен на непродовольственные товары



117,53

Непродовольственные товары



127,19

Электротовары и другие бытовые приборы



123,52

Телерадиотовары



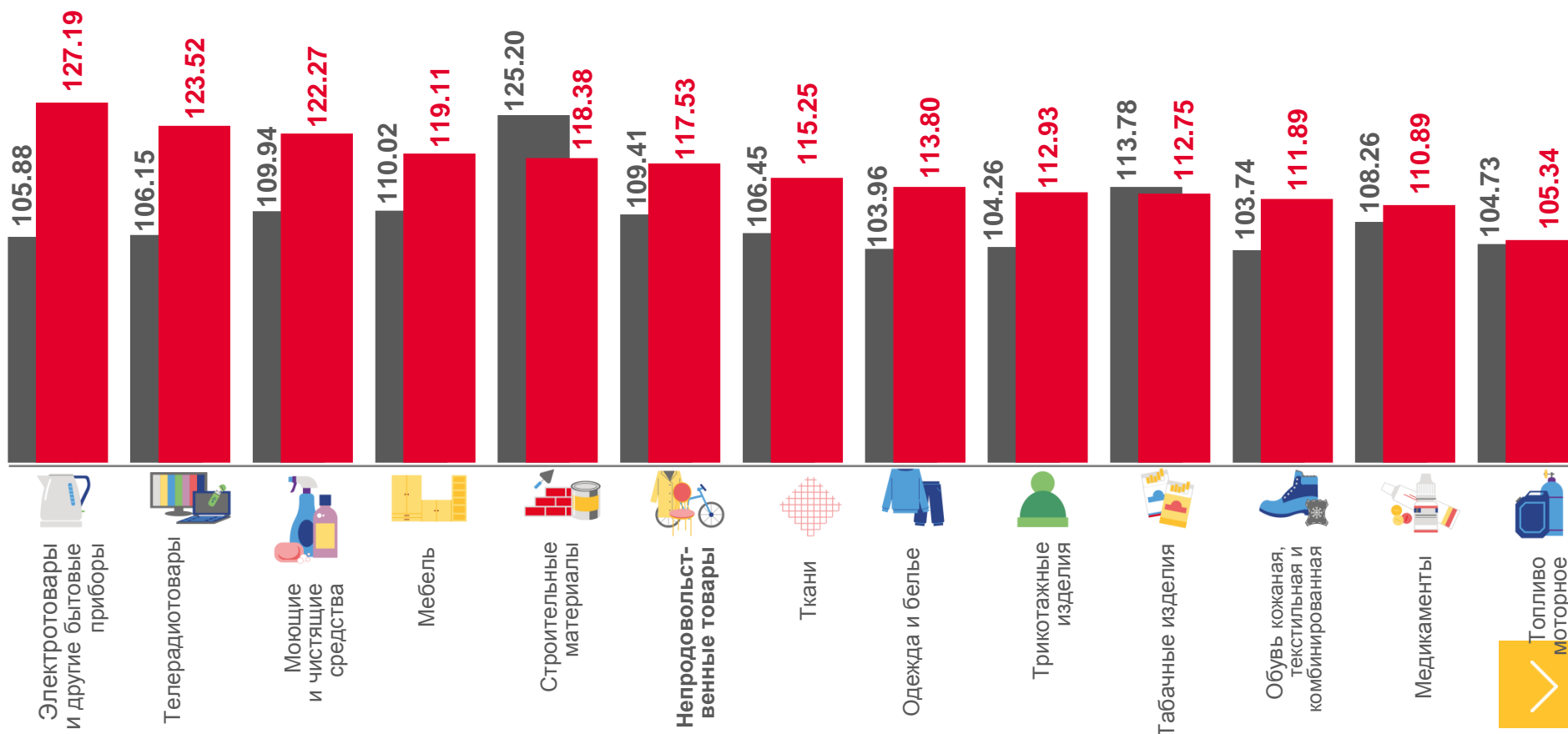
122,27

Моющие и чистящие средства



105,34

Топливо моторное



■ Январь-август 2021 г. к январю-августу 2020 г.

■ Январь-август 2022 г. к январю-августу 2021 г.



ИНДЕКСЫ ЦЕН И ТАРИФОВ НА УСЛУГИ

август 2022 г. в % к предыдущему месяцу

индекс цен на услуги



Услуги

100,01



Зарубежного туризма

106,64



Страхования

100,18



Связи

99,67



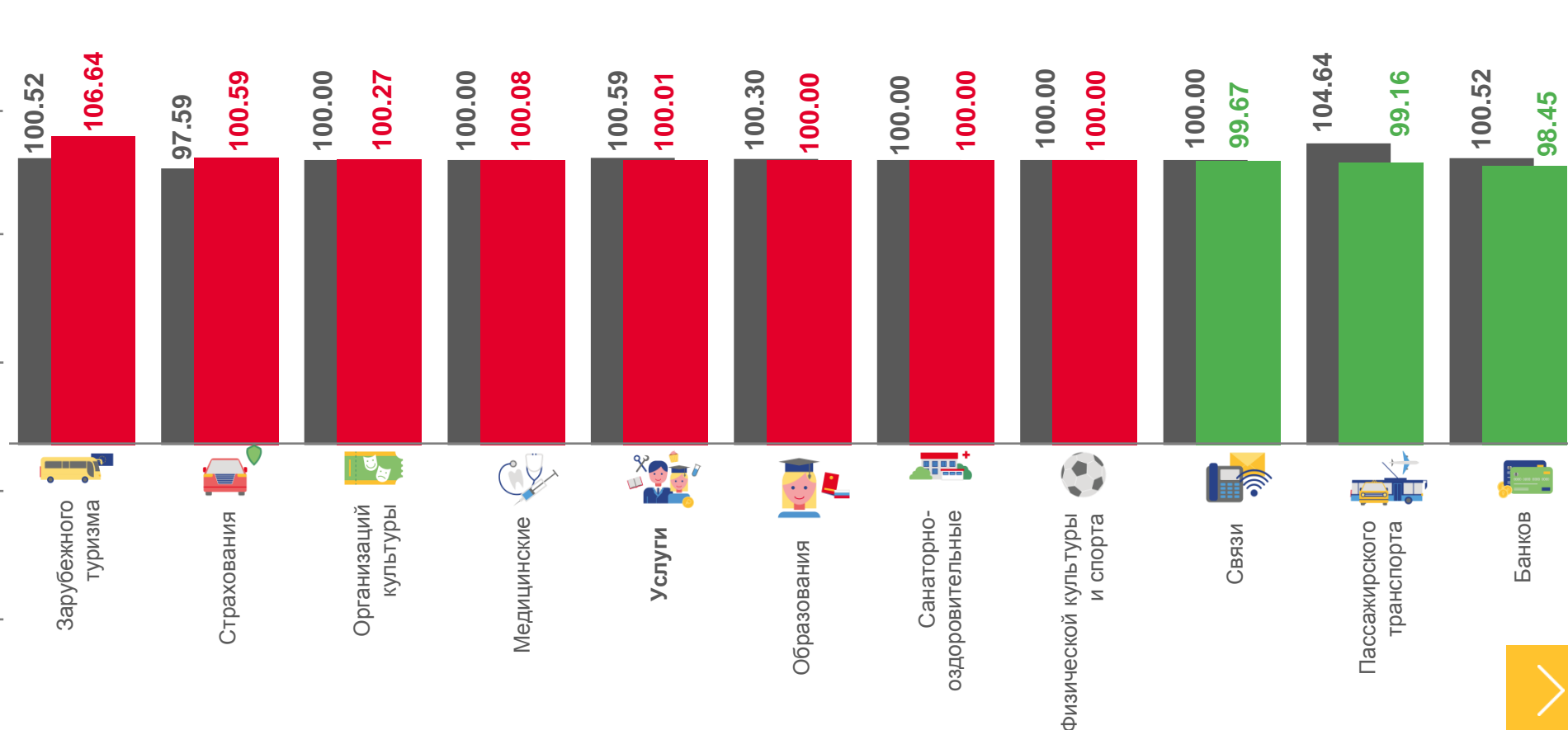
Пассажирского транспорта

99,16



Банков

98,45



■ Август 2021 г. к июлю 2021 г.

■ Август 2022 г. к июлю 2022 г.

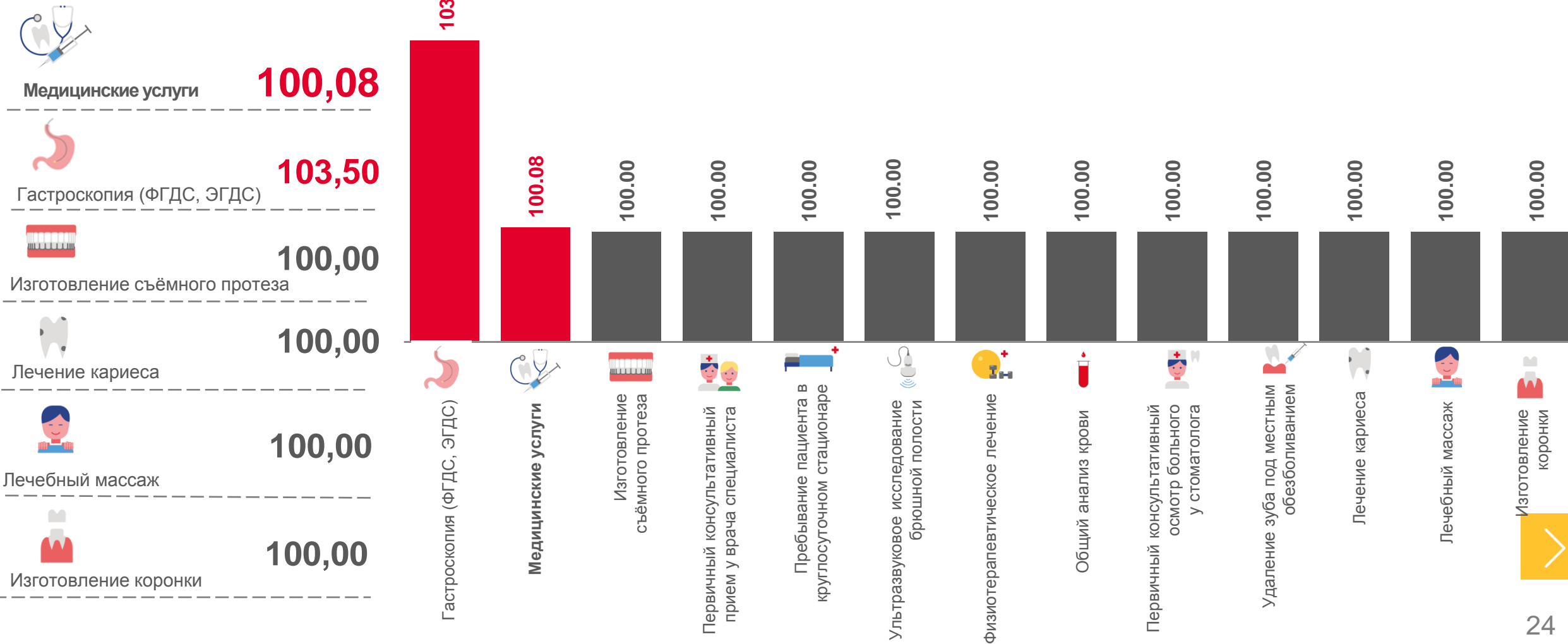




ИНДЕКСЫ ЦЕН НА МЕДИЦИНСКИЕ УСЛУГИ

август 2022 г. в % к предыдущему месяцу

индекс цен на медицинские услуги





СРЕДНИЕ ЦЕНЫ НА МЕДИЦИНСКИЕ УСЛУГИ

август 2022 г., рублей



734,¹⁶ ₽

Первичный консультативный прием у врача специалиста, посещение



375,³⁰ ₽

Общий анализ крови, анализ



10 527,¹¹ ₽

Изготовление съемного протеза, протез



2 198,⁶⁰ ₽

Пребывание пациента в круглосуточном стационаре, койко-день



261,⁷⁹ ₽

Первичный консультативный осмотр больного у стоматолога, посещение



3 590,⁴⁴ ₽

Изготовление коронки, шт.



1 314,¹³ ₽

Ультразвуковое исследование брюшной полости, исследование



1 119,¹⁷ ₽

Удаление зуба под местным обезболиванием, удаление



303,⁷⁸ ₽

Лечебный массаж, сеанс



200,⁸³ ₽

Физиотерапевтическое лечение, процедура



2 288,³⁷ ₽

Лечение кариеса, пломба



1 707,⁸⁶ ₽

Гастроскопия (ФГДС, ЭГДС)





ИНДЕКСЫ ЦЕН НА УСЛУГИ ТРАНСПОРТА

август 2022 г. в % к предыдущему месяцу

индекс цен на услуги транспорта



99,16

Услуги пассажирского транспорта



103,47

Проезд в купейном вагоне скорого
нефирменного поезда дальнего следования



103,08

Проезд в такси



102,34

Проезд в междугородном автобусе



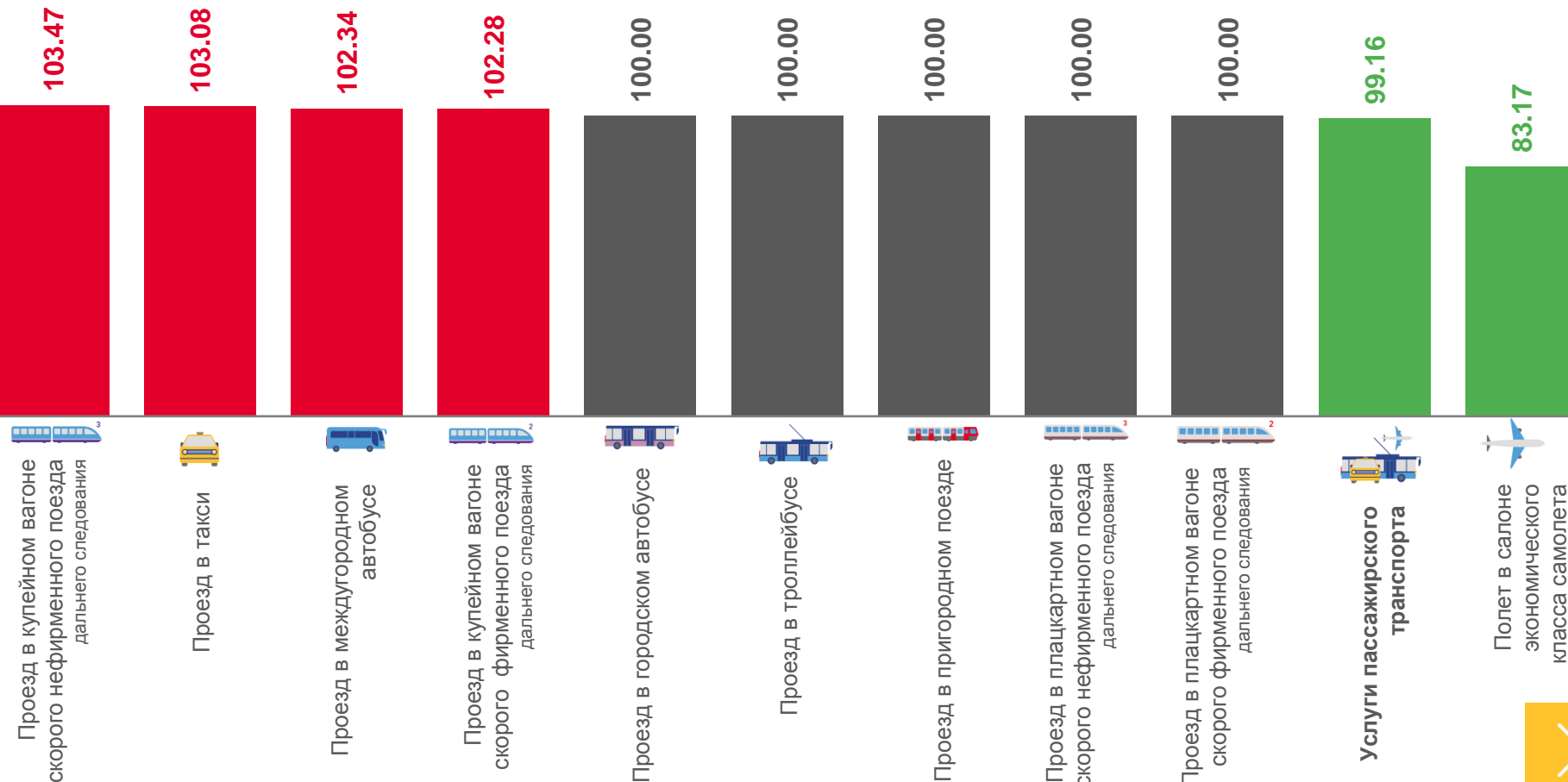
102,28

Проезд в плацкартном вагоне скорого
фирменного поезда дальнего следования



83,17

Полет в салоне
экономического класса самолета





СРЕДНИЕ ЦЕНЫ НА УСЛУГИ ТРАНСПОРТА

август 2022 г., рублей



465,19 ₺

Проезд в плацкартном вагоне скорого фирменного
поезда дальнего следования



7 203,31 ₺

Полет в салоне экономического класса самолета



71,00 ₺

Проезд в пригородном поезде



346,82 ₺

Проезд в плацкартном вагоне скорого нефирменного
поезда дальнего следования



151,78 ₺

Проезд в междугородном автобусе



22,00 ₺

Проезд в троллейбусе



714,08 ₺

Проезд в купейном вагоне скорого фирменного
поезда дальнего следования



14,65 ₺

Проезд в такси



546,99 ₺

Проезд в купейном вагоне скорого нефирменного
поезда дальнего следования



20,98 ₺

Проезд в городском автобусе



ИНДЕКСЫ ЦЕН И ТАРИФОВ НА УСЛУГИ

август 2022 г. в % к соответствующему месяцу предыдущего года

индекс цен на услуги



Услуги

108,71



Зарубежного туризма

171,55



Банков

127,26



Страхования

127,06



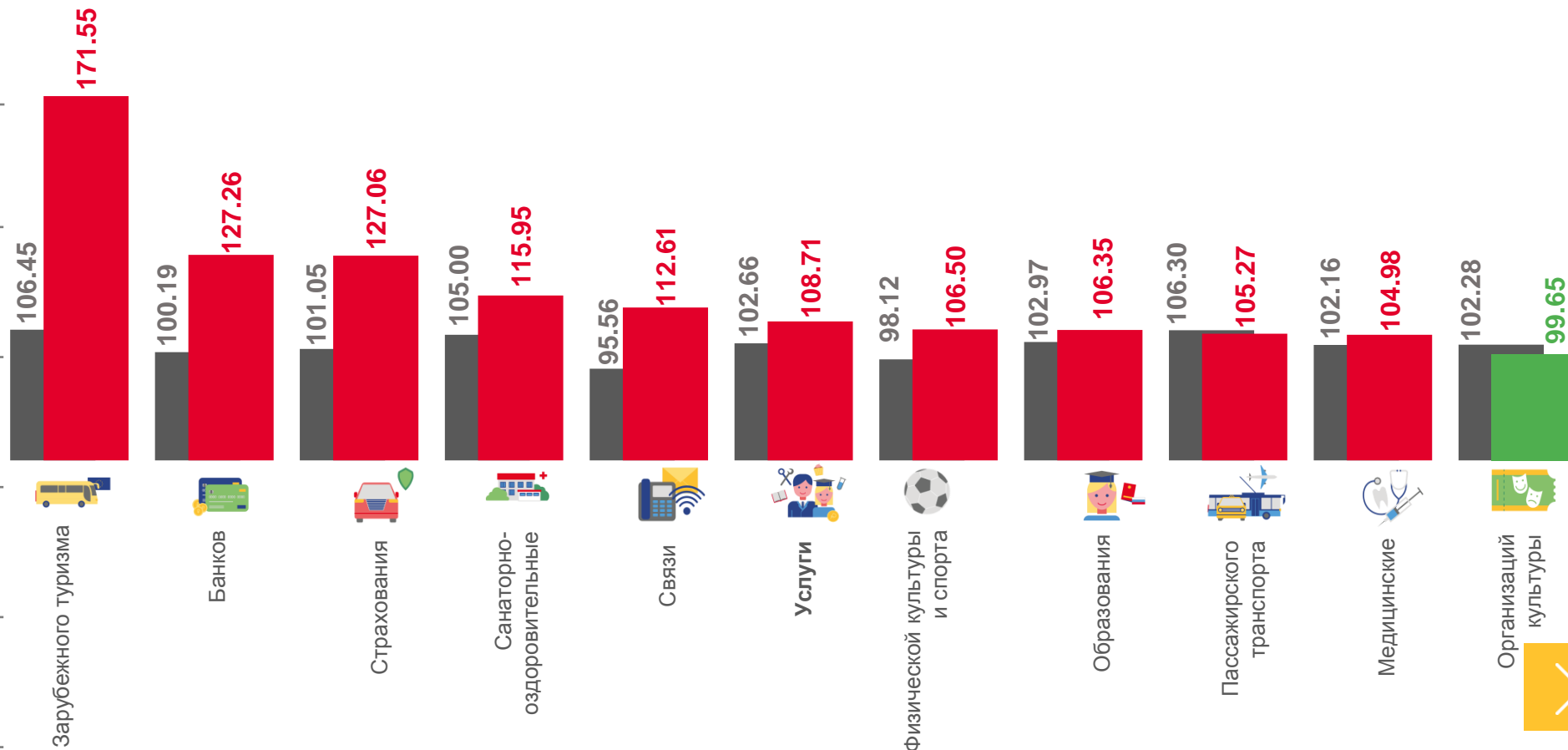
Санаторно-оздоровительные

115,95



Организаций культуры

99,37



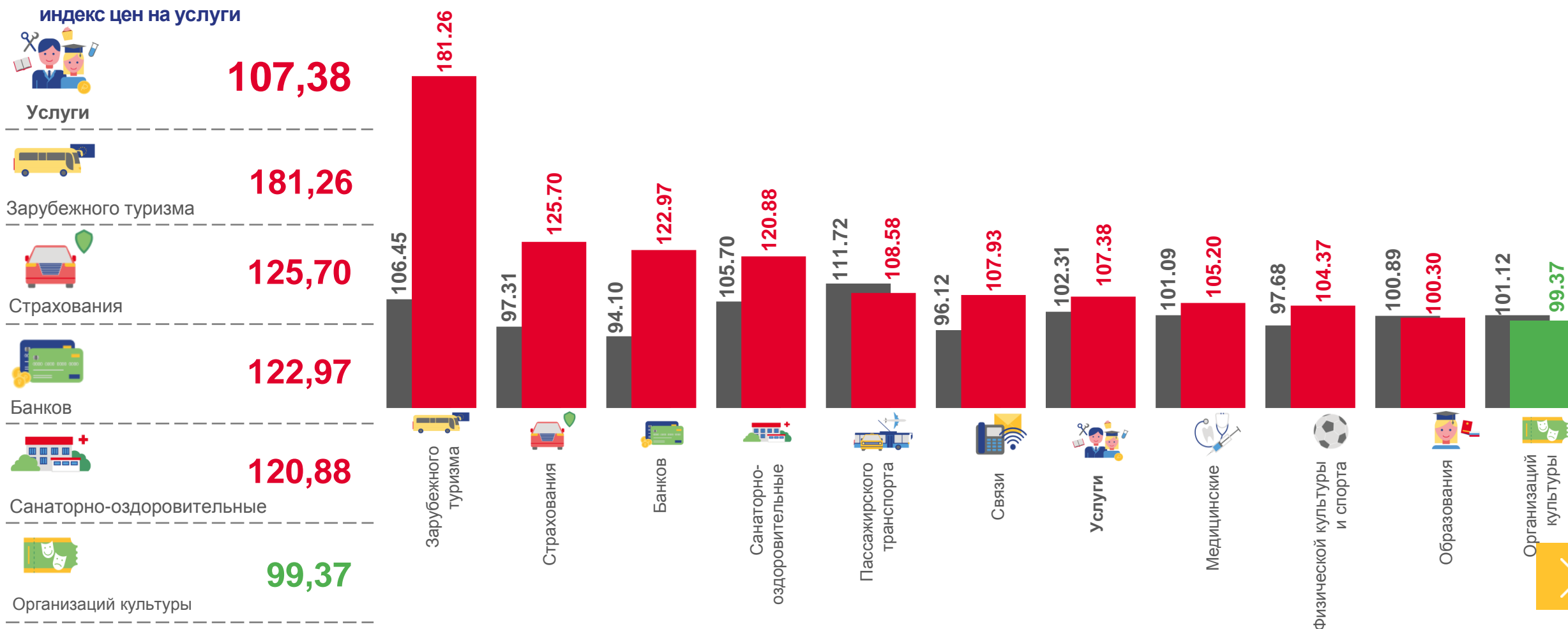
■ Август 2021 г. к августу 2020 г.

■ Август 2022 г. к августу 2021 г.



ИНДЕКСЫ ЦЕН И ТАРИФОВ НА УСЛУГИ

август 2022 г. в % к декабрю предыдущего года



■ Август 2021 г. к декабрю 2020 г.

■ Август 2022 г. к декабрю 2021 г.



ИНДЕКСЫ ЦЕН И ТАРИФОВ НА УСЛУГИ

январь-август 2022 г. в % к соответствующему периоду предыдущего года

индекс цен на услуги



Услуги

108,15

160,34

137,55

119,78

114,63

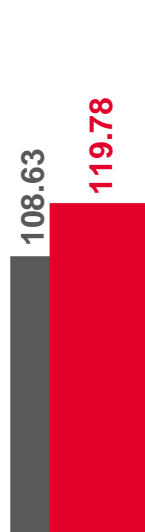
100,73



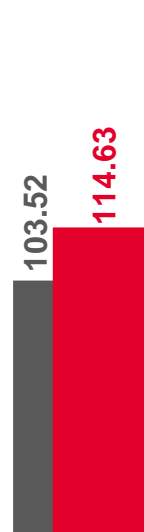
Зарубежного туризма



Банков



Санаторно-оздоровительные



Страхования



Услуги



Пассажирского транспорта



Образования



Связи



физической культуры и спорта



Медицинские



Организаций культуры