



ФЕДЕРАЛЬНАЯ СЛУЖБА
ГОСУДАРСТВЕННОЙ СТАТИСТИКИ

Оперативные данные по индексу потребительских цен в Воронежской области



август 2023 года



ФЕДЕРАЛЬНАЯ СЛУЖБА
ГОСУДАРСТВЕННОЙ СТАТИСТИКИ

Оперативные данные по индексу потребительских цен

в Воронежской области

август 2023 года

- 01 ИНДЕКСЫ ПОТРЕБИТЕЛЬСКИХ ЦЕН
- 02 ИНДЕКСЫ ЦЕН НА ОТДЕЛЬНЫЕ ГРУППЫ
И ВИДЫ ПРОДОВОЛЬСТВЕННЫХ ТОВАРОВ
- 03 ИНДЕКСЫ ЦЕН НА ОТДЕЛЬНЫЕ ГРУППЫ
НЕПРОДОВОЛЬСТВЕННЫХ ТОВАРОВ
- 04 ИНДЕКСЫ ЦЕН И ТАРИФОВ НА УСЛУГИ

* Ежемесячные данные оперативной статистики





ИНДЕКСЫ ПОТРЕБИТЕЛЬСКИХ ЦЕН

АВГУСТ 2023 Г. В % К ПРЕДЫДУЩЕМУ МЕСЯЦУ

Индекс потребительских цен



ИПЦ

100,31



Все товары

100,33



Продовольственные товары

99,93



Непродовольственные товары

100,82



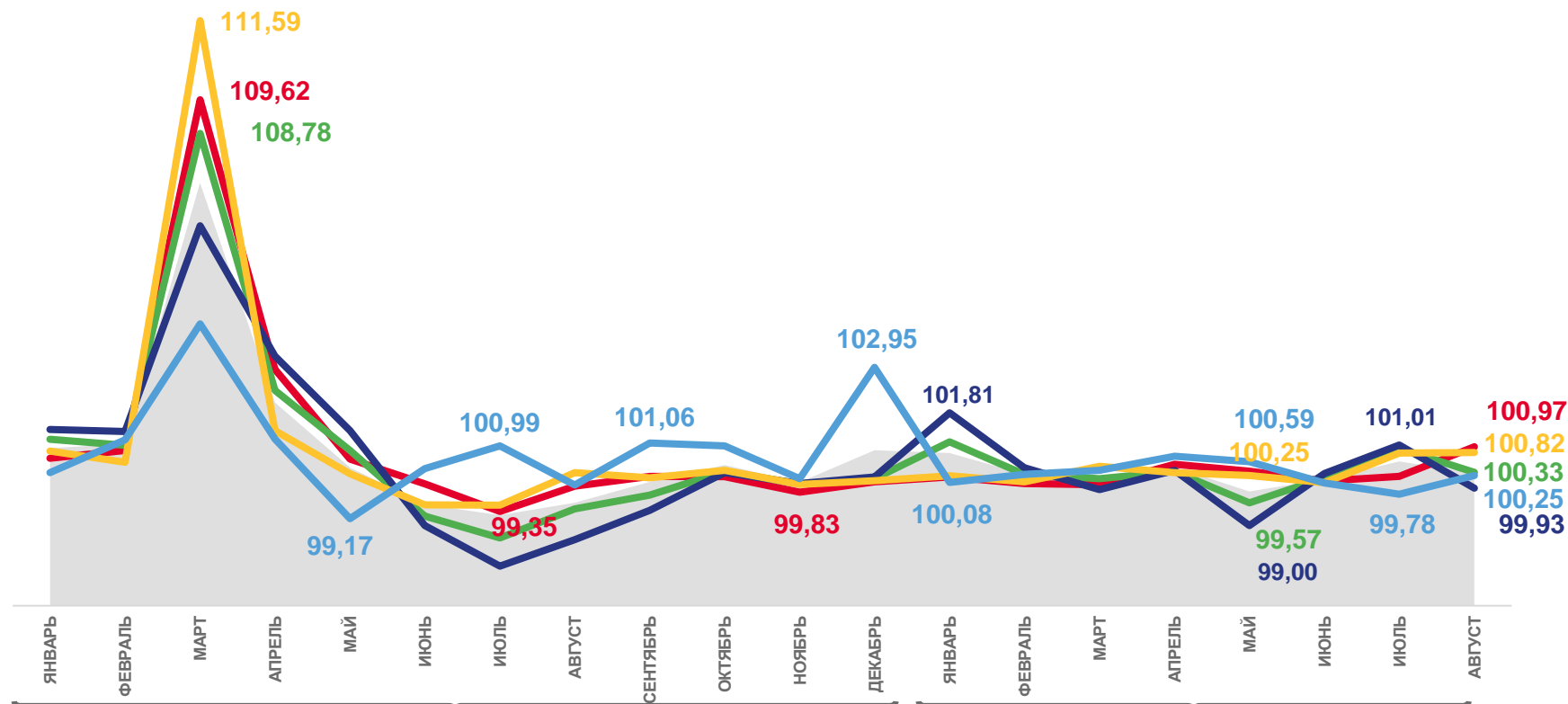
Услуги

100,25



Базовый ИПЦ

100,97



Индекс потребительских цен



Базовый индекс потребительских цен



Все товары



Услуги



Непродовольственные товары



Продовольственные товары





ИНДЕКСЫ ПОТРЕБИТЕЛЬСКИХ ЦЕН

АВГУСТ 2023 Г. В % К СООТВЕТСТВУЮЩЕМУ МЕСЯЦУ ПРЕДЫДУЩЕГО ГОДА

Индекс потребительских цен



ИПЦ

104,33



Все товары

103,25



Продовольственные товары

102,73



Непродовольственные товары

103,86



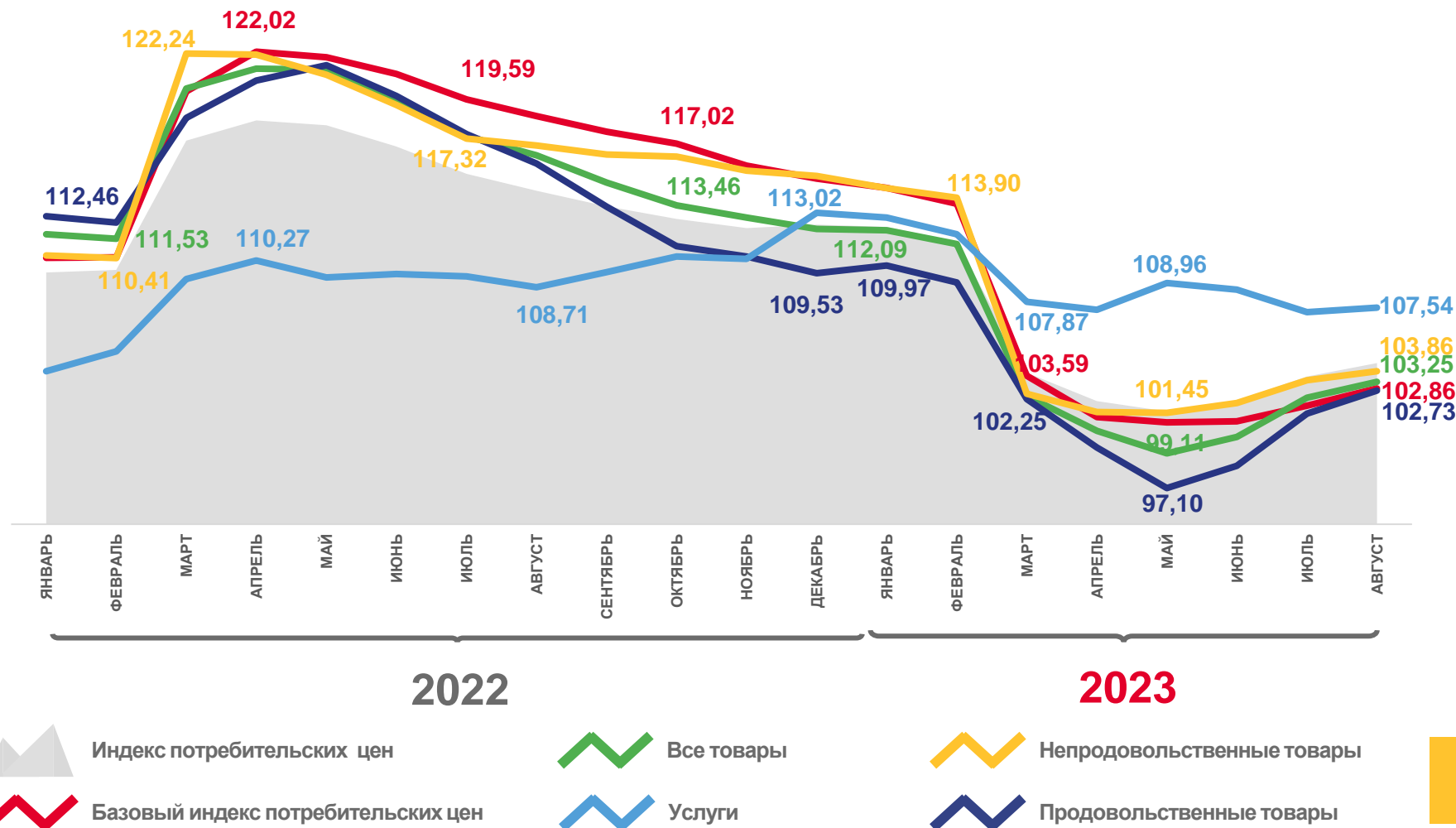
Услуги

107,54



Базовый ИПЦ

102,86





ИНДЕКСЫ ПОТРЕБИТЕЛЬСКИХ ЦЕН

АВГУСТ 2023 Г. В % К ДЕКАБРЮ ПРЕДЫДУЩЕГО ГОДА

Индекс потребительских цен



ИПЦ

102,72



Все товары

102,93



Продовольственные товары

102,78



Непродовольственные товары

103,11



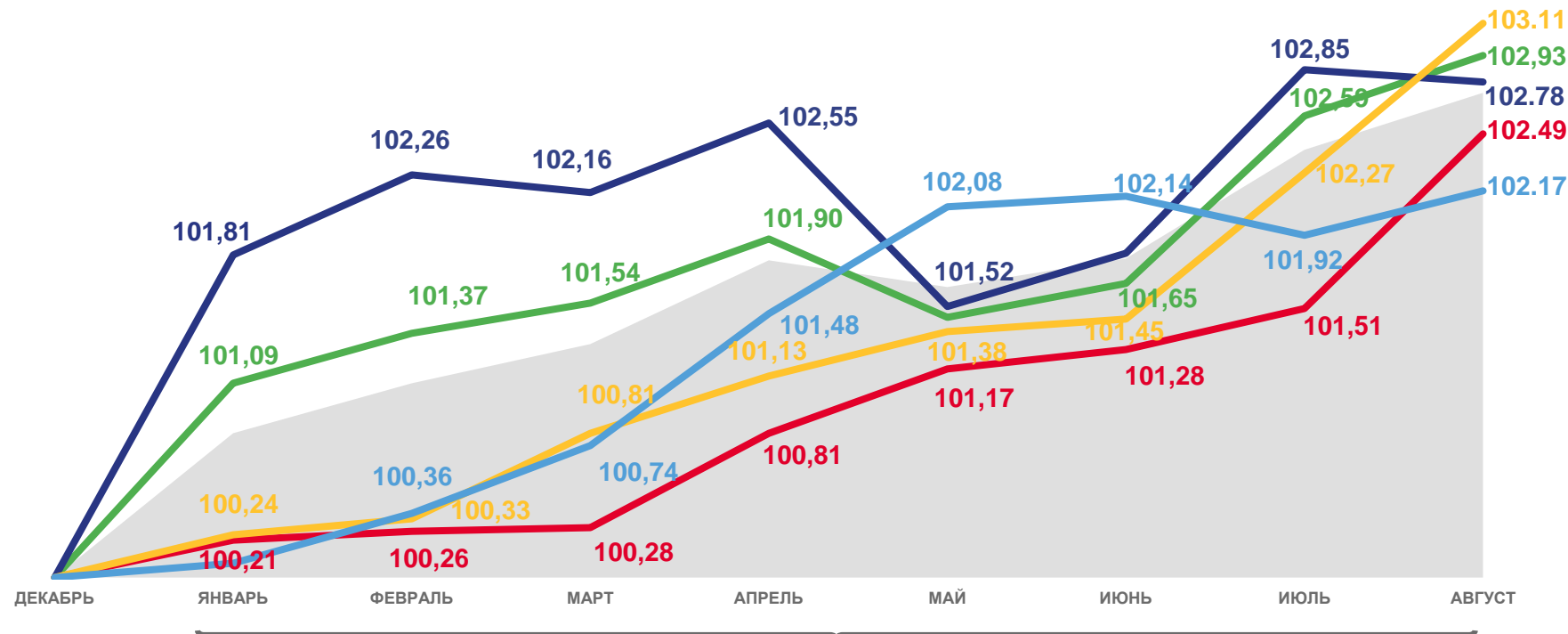
Услуги

102,17



Базовый ИПЦ

102,49



2022

2023



Индекс потребительских цен



Базовый индекс потребительских цен



Все товары



Услуги



Непродовольственные товары



Продовольственные товары



ИНДЕКСЫ ПОТРЕБИТЕЛЬСКИХ ЦЕН

ЯНВАРЬ–АВГУСТ 2023 Г. В % К СООТВЕТСТВУЮЩЕМУ ПЕРИОДУ ПРЕДЫДУЩЕГО ГОДА

Индекс потребительских цен



ИПЦ

104,97



Все товары

103,64



Продовольственные товары

102,35



Непродовольственные товары

105,12



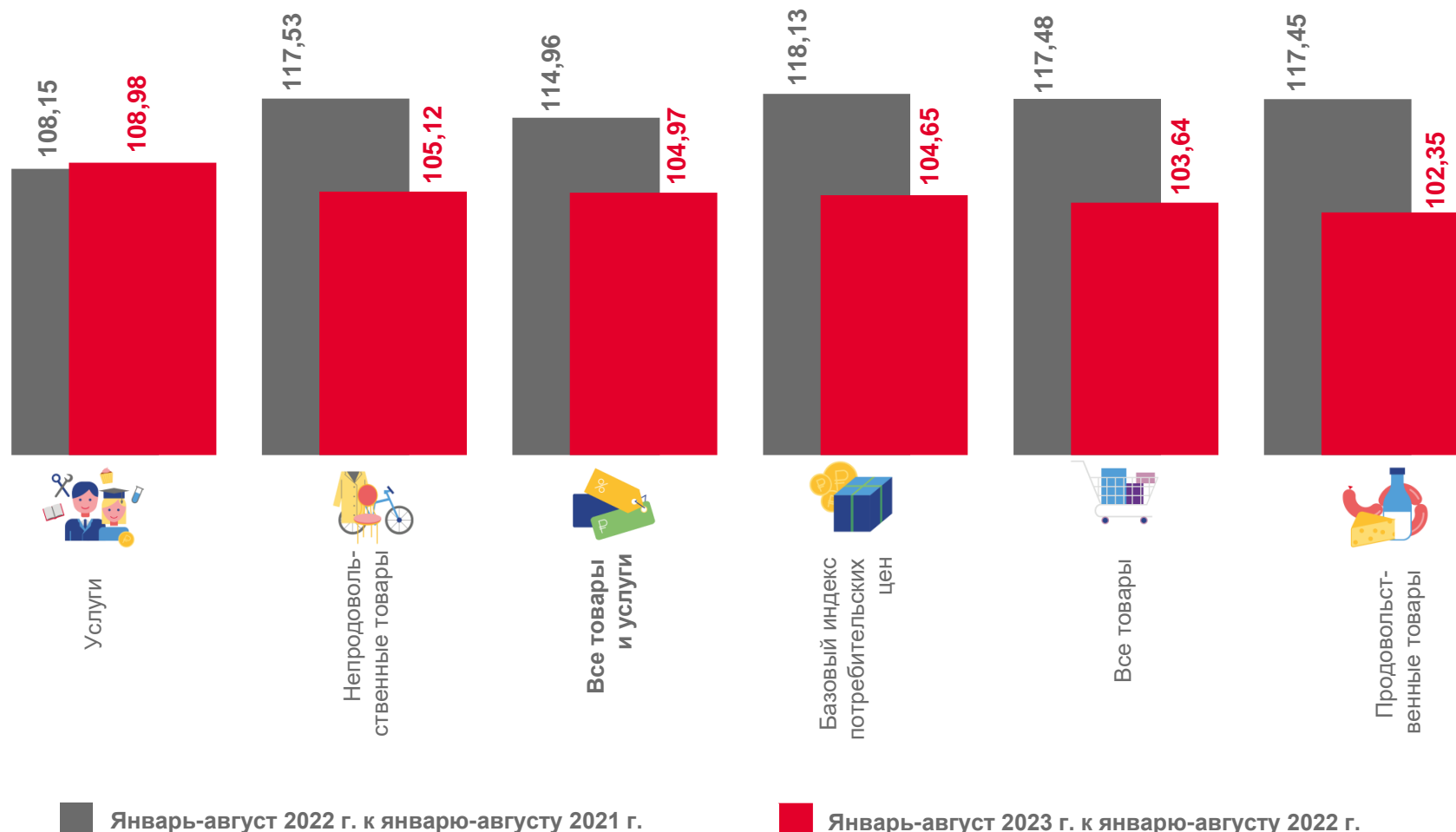
Услуги

108,98



Базовый ИПЦ

104,65





ИНДЕКСЫ ЦЕН НА ОТДЕЛЬНЫЕ ГРУППЫ И ВИДЫ ПРОДОВОЛЬСТВЕННЫХ ТОВАРОВ

АВГУСТ 2023 Г. В % К ПРЕДЫДУЩЕМУ МЕСЯЦУ

Индекс цен на продовольственные товары



Продовольственные товары

99,93



Мясо и птица

106,45



Масло подсолнечное

104,60



Рыба и морепродукты пищевые

101,63



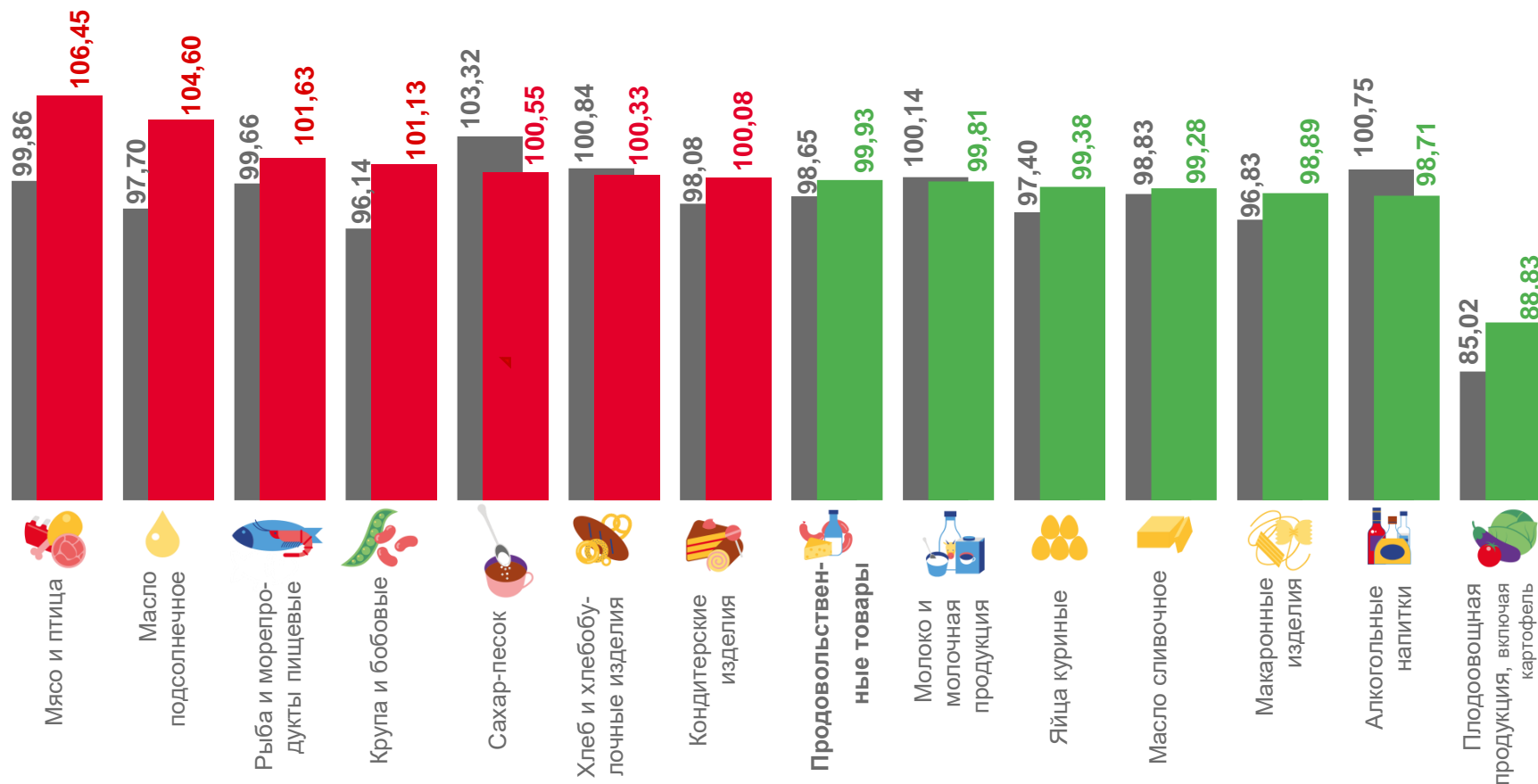
Алкогольные напитки

98,71



Фруктоовощная продукция, включая картофель

88,83



■ Август 2022 г. к июлю 2022 г.

■ Август 2023 г. к июлю 2023 г.



ИНДЕКСЫ ЦЕН НА ХЛЕБ И ХЛЕБОБУЛОЧНЫЕ ИЗДЕЛИЯ

АВГУСТ 2023 Г. В % К ПРЕДЫДУЩЕМУ МЕСЯЦУ

Индекс цен на хлеб и хлебобулочные изделия

 **100,33**

Хлеб и хлебобулочные изделия

 **101,06**

Бараночные изделия

 **100,63**

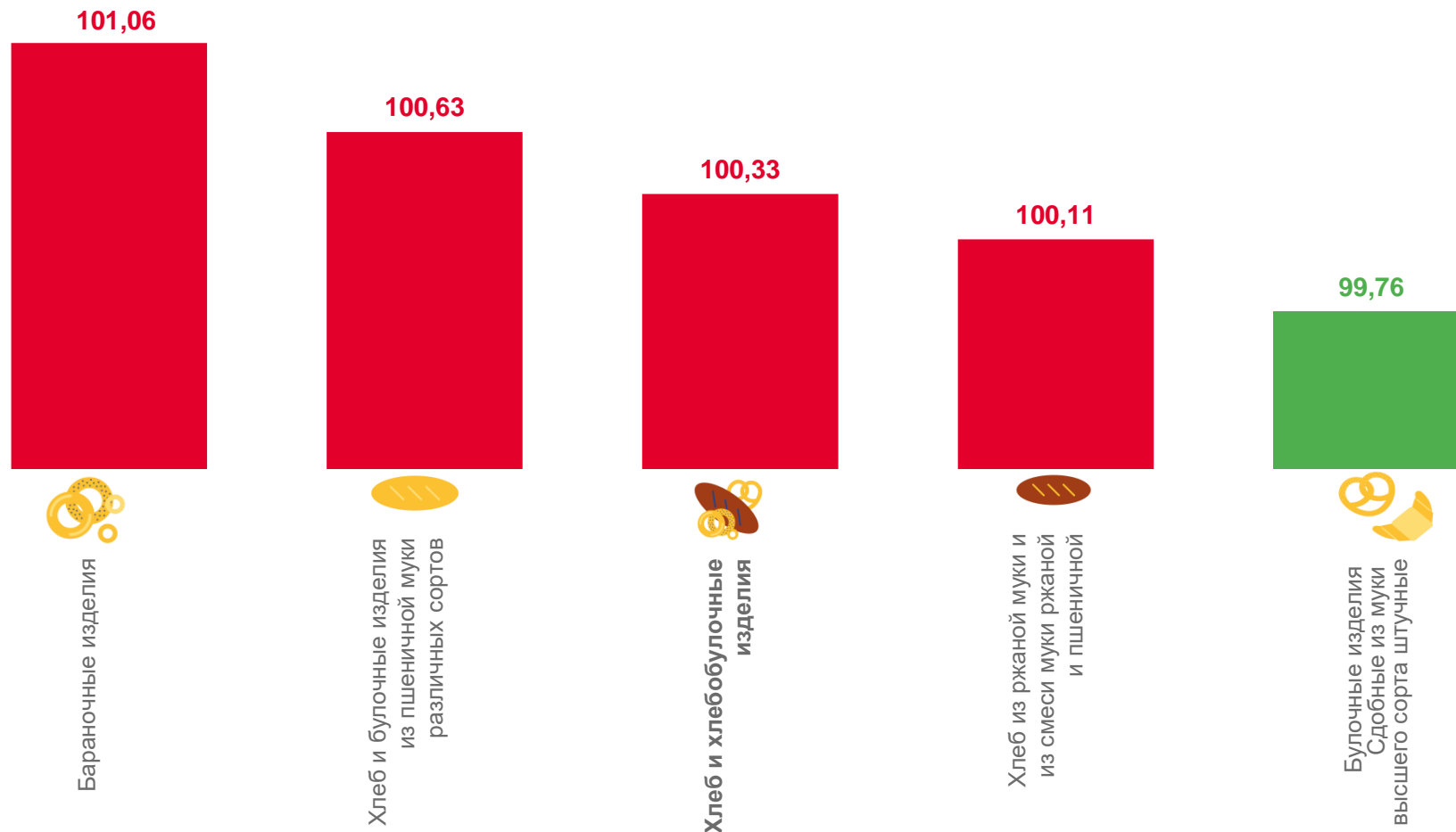
Хлеб и булочные изделия из пшеничной муки различных сортов

 **100,11**

Хлеб из ржаной муки и из смеси муки ржаной и пшеничной

 **99,76**

Булочные изделия сдобные из муки высшего сорта штучные





СРЕДНИЕ ЦЕНЫ НА ХЛЕБ И ХЛЕБОБУЛОЧНЫЕ ИЗДЕЛИЯ

АВГУСТ 2023 Г., РУБЛЕЙ ЗА КИЛОГРАММ



261,20 ₽

Булочные изделия
сдобные из муки высшего сорта штучные



194,76 ₽

Бараночные изделия



53,09 ₽

Хлеб из ржаной муки
и из смеси муки ржаной и пшеничной



95,05 ₽

Хлеб и булочные изделия
из пшеничной муки различных сортов



ИНДЕКСЫ ЦЕН НА ПЛОДОВООВОЩНУЮ ПРОДУКЦИЮ

АВГУСТ 2023 Г. В % К ПРЕДЫДУЩЕМУ МЕСЯЦУ

Индекс цен на плодоовощную продукцию



Плодоовощная продукция,
включая картофель

88,83



Апельсины

123,80



Огурцы свежие

119,84



Бананы

108,38



Помидоры свежие

63,92



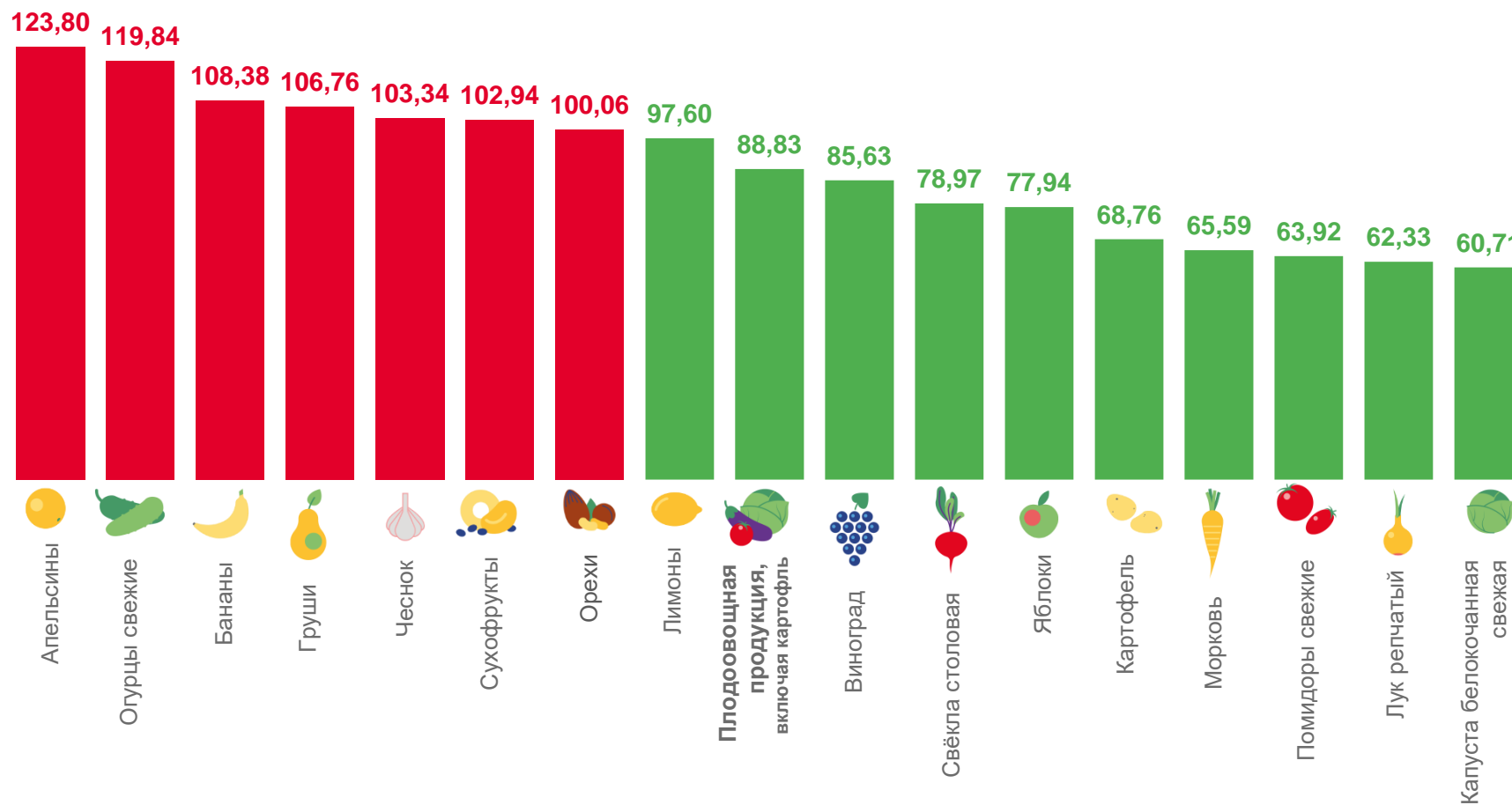
Лук репчатый

62,33



Капуста белокочанная свежая

















60,71





СРЕДНИЕ ЦЕНЫ НА ПЛОДООВОЩНУЮ ПРОДУКЦИЮ

АВГУСТ 2023 Г., РУБЛЕЙ ЗА КИЛОГРАММ

	▼	79,51 ₽		▼	212,99 ₽		▼	28,61 ₽
Яблоки, кг			Виноград, кг			Лук репчатый, кг		
	▼	36,75 ₽		▼	25,41 ₽		▲	80,81 ₽
Морковь, кг			Картофель, кг			Огурцы свежие, кг		
	▲	176,74 ₽		▼	26,42 ₽		▼	68,74 ₽
Апельсины, кг			Свёкла столовая, кг			Помидоры свежие, кг		
	▲	224,56 ₽		▲	102,54 ₽		▼	189,79 ₽
Груши, кг			Бананы, кг			Лимоны, кг		
	▲	403,52 ₽		▼	35,03 ₽			
Сухофрукты, кг			Капуста белокочанная свежая, кг					
	▲	698,11 ₽		▲	250,89 ₽			
Орехи, кг			Чеснок, кг					

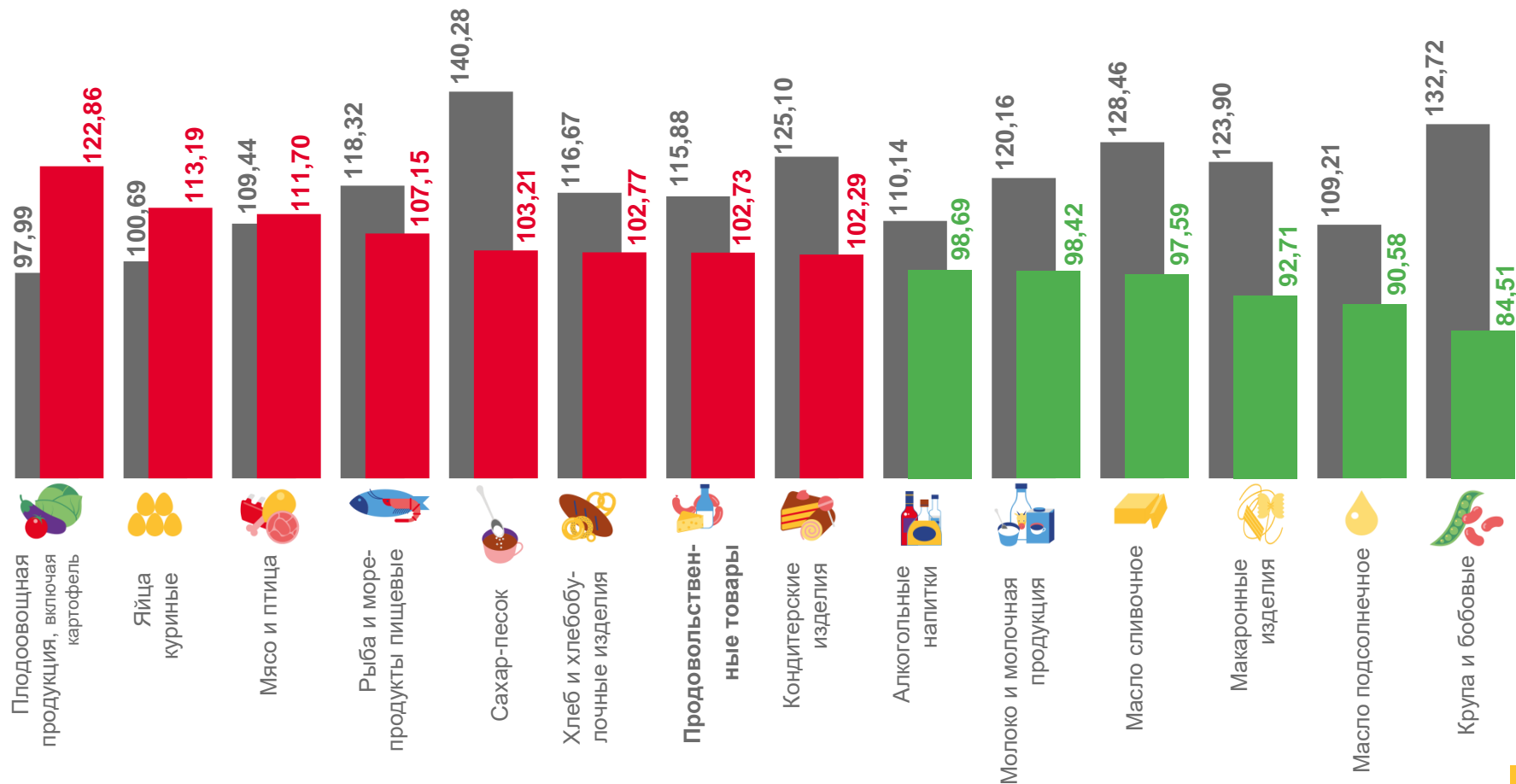




ИНДЕКСЫ ЦЕН НА ОТДЕЛЬНЫЕ ГРУППЫ И ВИДЫ ПРОДОВОЛЬСТВЕННЫХ ТОВАРОВ

АВГУСТ 2023 Г. В % К СООТВЕТСТВУЮЩЕМУ МЕСЯЦУ ПРЕДЫДУЩЕГО ГОДА

Индекс цен на продовольственные товары



■ Август 2022 г. к августу 2021 г.

■ Август 2023 г. к августу 2022 г.

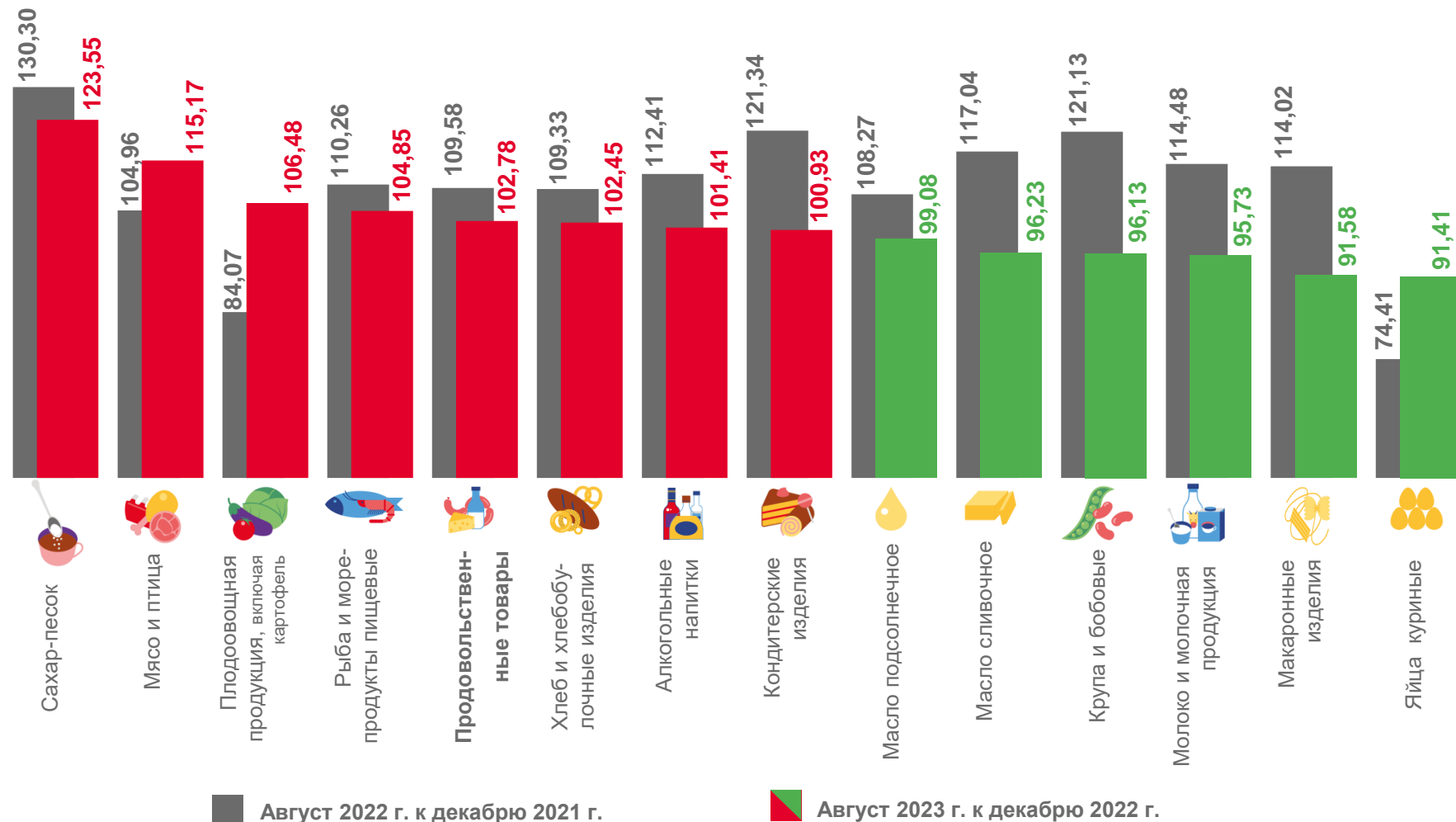




ИНДЕКСЫ ЦЕН НА ОТДЕЛЬНЫЕ ГРУППЫ И ВИДЫ ПРОДОВОЛЬСТВЕННЫХ ТОВАРОВ

АВГУСТ 2023 Г. В % К ДЕКАБРЮ ПРЕДЫДУЩЕГО ГОДА

Индекс цен на продовольственные товары



Август 2022 г. к декабрю 2021 г.

Август 2023 г. к декабрю 2022 г.

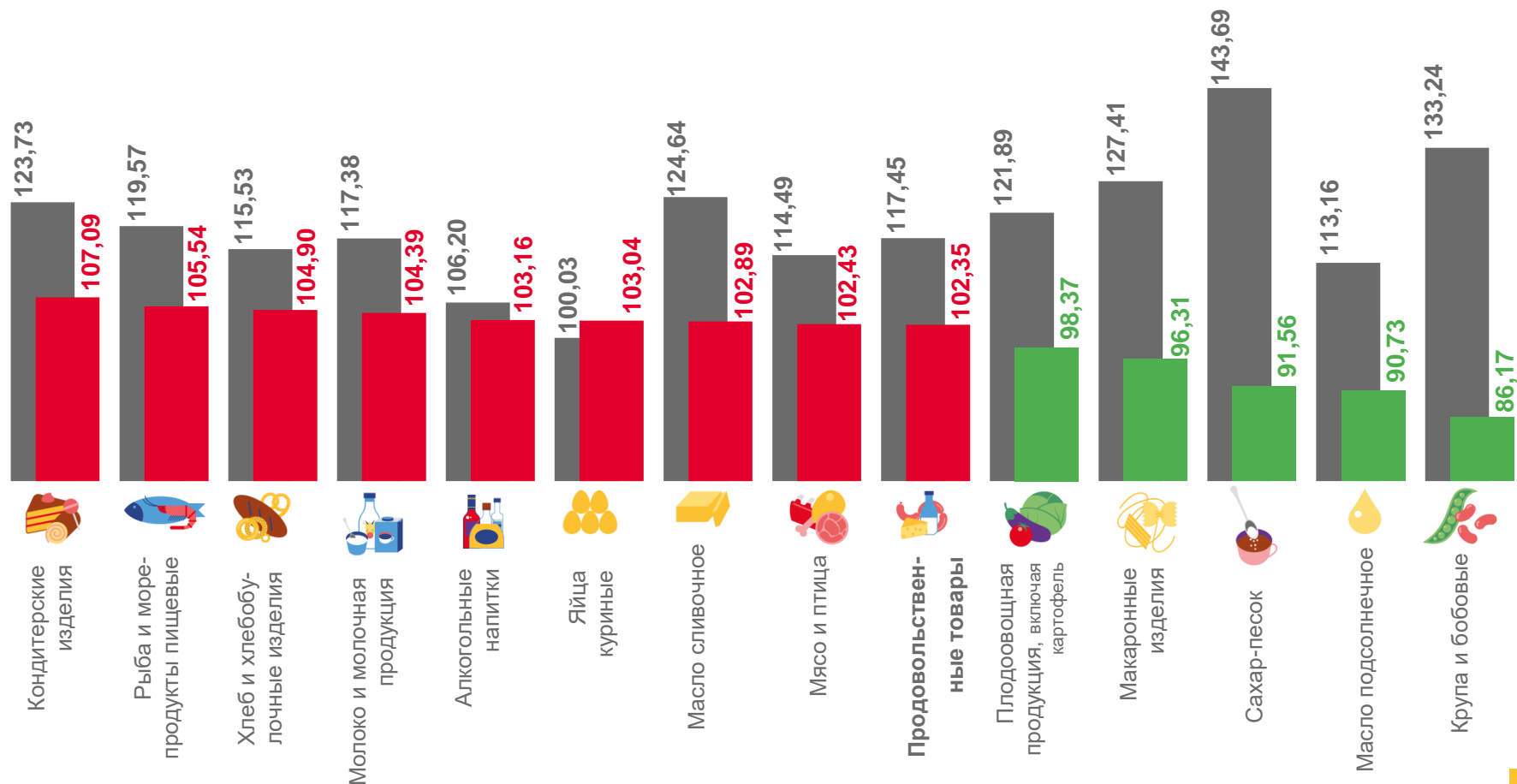




ИНДЕКСЫ ЦЕН НА ОТДЕЛЬНЫЕ ГРУППЫ И ВИДЫ ПРОДОВОЛЬСТВЕННЫХ ТОВАРОВ

ЯНВАРЬ-АВГУСТ 2023 Г. В % К СООТВЕТСТВУЮЩЕМУ ПЕРИОДУ ПРЕДЫДУЩЕГО ГОДА

Индекс цен на продовольственные товары



Январь-август 2022 г. к январю-августу 2021 г.



Январь-август 2023 г. к январю-августу 2022 г.





ИНДЕКСЫ ЦЕН НА ОТДЕЛЬНЫЕ ГРУППЫ НЕПРОДОВОЛЬСТВЕННЫХ ТОВАРОВ

АВГУСТ 2023 Г. В % К ПРЕДЫДУЩЕМУ МЕСЯЦУ

Индекс цен
на непродовольственные товары



Непродовольственные товары

100,82



Топливо моторное

102,72



Электротовары и другие бытовые приборы

101,40



Медикаменты

101,30



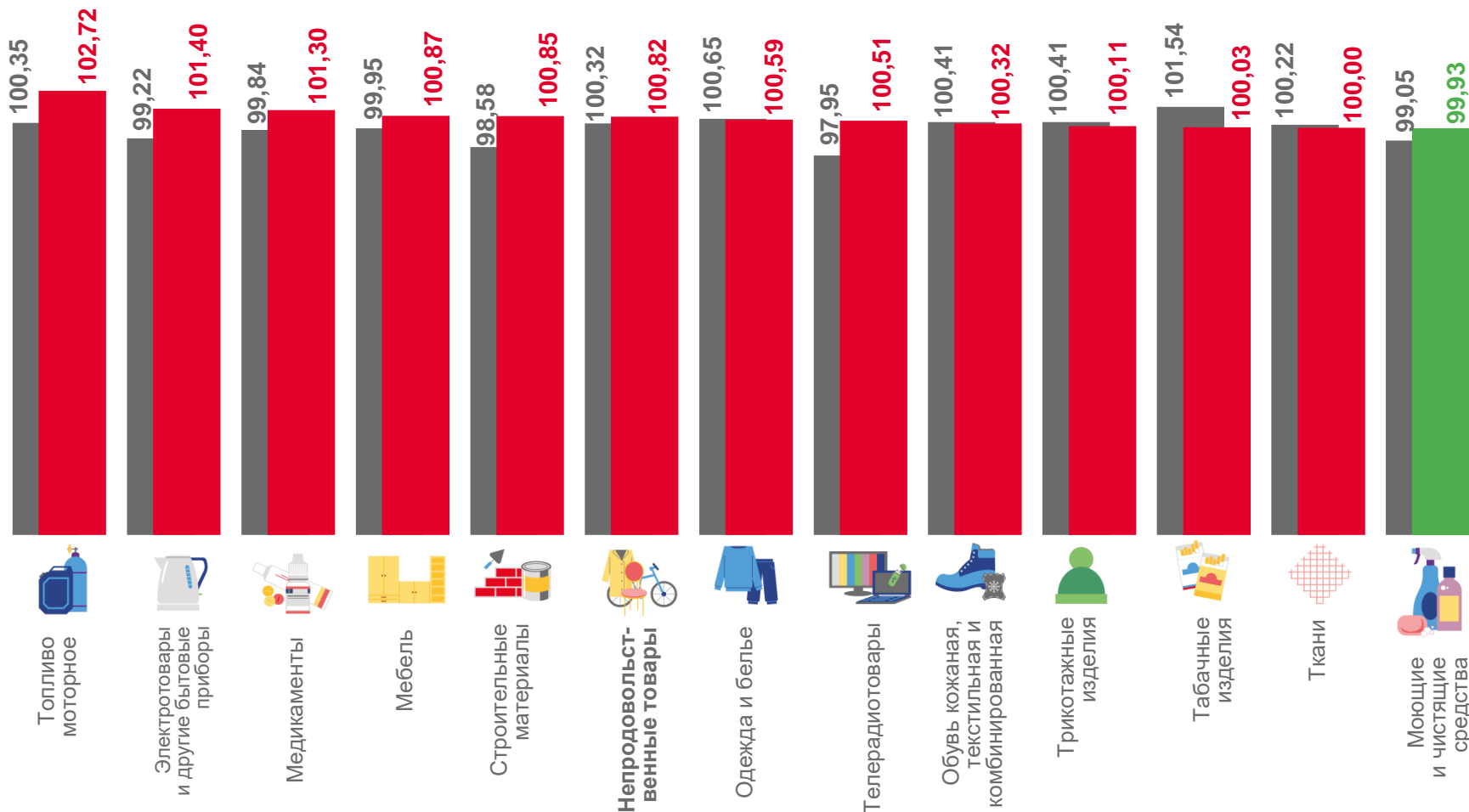
Мебель

100,87



Моющие и чистящие средства

99,93



Август 2022 г. к июлю 2022 г.

Август 2023 г. к июлю 2023 г.





ИНДЕКСЫ ЦЕН НА ТОПЛИВО МОТОРНОЕ

АВГУСТ 2023 Г. В % К ПРЕДЫДУЩЕМУ МЕСЯЦУ

Индекс цен на топливо моторное



Топливо моторное

102,72



Дизельное топливо

106,96



Газовое моторное топливо

105,24



Бензин автомобильный марки АИ-98

103,88



Бензин автомобильный марки АИ-95

102,37



Бензин автомобильный марки АИ-92

102,34

106,96

105,24

103,88

102,72

102,37

102,34



Дизельное
топливо



Газовое
моторное
топливо



Бензин
автомобильный
марки АИ-98



Топливо
моторное



Бензин
автомобильный
марки АИ-95



Бензин
автомобильный
марки АИ-92

СРЕДНИЕ ЦЕНЫ НА ТОПЛИВО МОТОРНОЕ

▲ 59,54 ₺

▲ 24,65 ₺

▲ 66,34 ₺

—

▲ 56,19 ₺

▲ 51,20 ₺

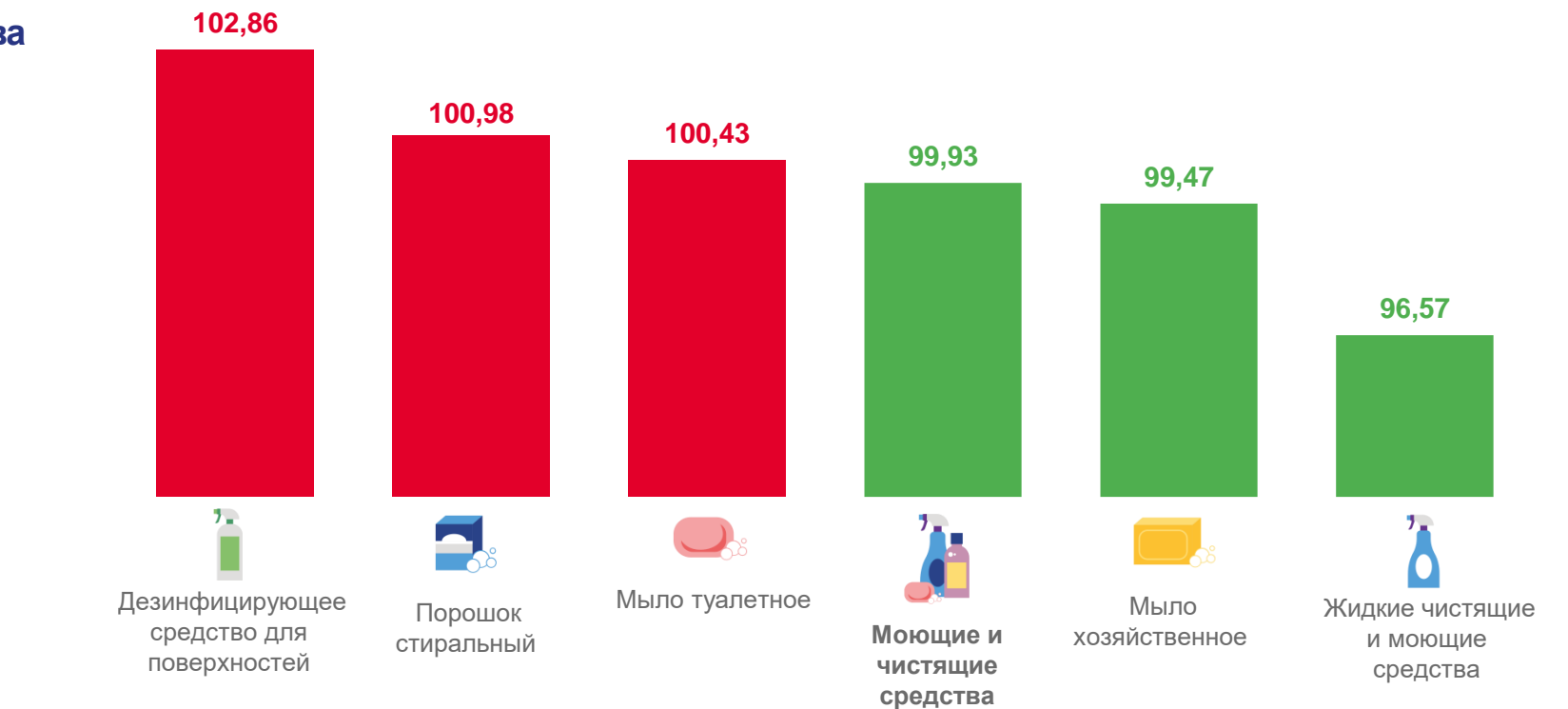
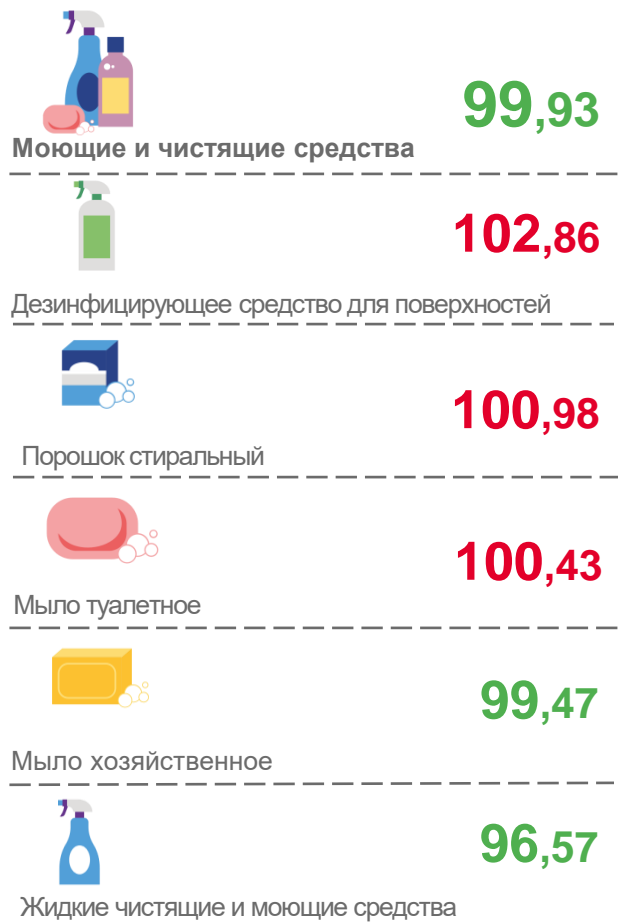




ИНДЕКСЫ ЦЕН НА МОЮЩИЕ И ЧИСТЯЩИЕ СРЕДСТВА

АВГУСТ 2023 Г. В % К ПРЕДЫДУЩЕМУ МЕСЯЦУ

Индекс цен на моющие и чистящие средства



СРЕДНИЕ ЦЕНЫ НА МОЮЩИЕ И ЧИСТЯЩИЕ СРЕДСТВА

▲ 162,46 ₺ ▲ 195,72 ₺ ▲ 50,41 ₺ — ▼ 57,38 ₺ ▼ 208,70 ₺





ИНДЕКСЫ ЦЕН НА МЕДИКАМЕНТЫ

АВГУСТ 2023 Г. В % К ПРЕДЫДУЩЕМУ МЕСЯЦУ

Индекс цен на медикаменты



Медикаменты

101,30



Метамизол натрия
(Анальгин отечественный), 500 мг

106,20



Ацетилсалициловая кислота
(аспирин отечественный)

104,52



Троксерутин, 2% гель

102,86



Аллохол

102,48



Левомеколь, мазь

101,91



Винпоцетин, 5 мг

100,12

106,20

Метамизол натрия
(Анальгин отечественный), 500 мг

104,52

Ацетилсалициловая
кислота (аспирин отечественный)

102,86

Троксерутин,
2% гель

102,48

Аллохол

101,91

Левомеколь,
мазь

101,30

Медикаменты

101,17

Панкреатин

101,03

Корвалол

100,79

Поливитамины

100,21

Амлодипин, 10 мг

100,12

Винпоцетин,
5 мг





СРЕДНИЕ ЦЕНЫ НА МЕДИКАМЕНТЫ

АВГУСТ 2023 Г., РУБЛЕЙ



▲ **33,60** ₽

Метамизол натрия (Анальгин отечественный), 500 мг, 10 таблеток



▲ **34,29** ₽

Амлодипин, 10 мг, 10 таблеток



▲ **76,06** ₽

Поливитамины, 10 шт.



▲ **215,82** ₽

Левомеколь, мазь, 40 г



▲ **206,13** ₽

Троксерутин, 2% гель, 40 г



▲ **23,91** ₽

Панкреатин, 10 таблеток




▲ **14,08** ₽

Ацетилсалициловая кислота (Аспирин отечественный), 500 мг, 10 таблеток



▲ **21,07** ₽

Винпоцетин, 5 мг, 10 таблеток



▲ **94,47** ₽

Аллохол, 50 таблеток



▲ **39,73** ₽

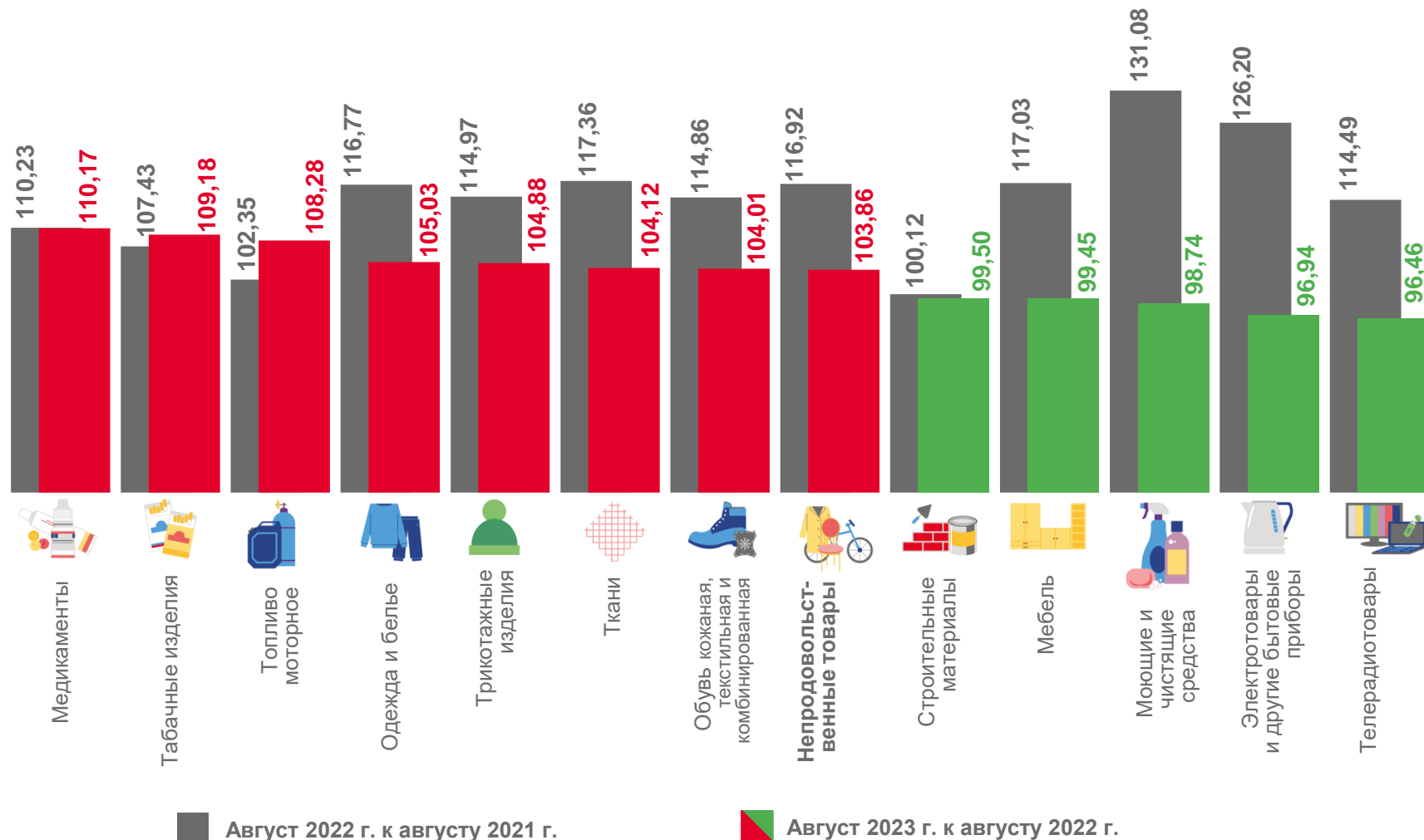
Корвалол, 25 мл



ИНДЕКСЫ ЦЕН НА ОТДЕЛЬНЫЕ ГРУППЫ НЕПРОДОВОЛЬСТВЕННЫХ ТОВАРОВ

АВГУСТ 2023 Г. В % К СООТВЕТСТВУЮЩЕМУ МЕСЯЦУ ПРЕДЫДУЩЕГО ГОДА

Индекс цен на непродовольственные товары



■ Август 2022 г. к августу 2021 г.

■ Август 2023 г. к августу 2022 г.





ИНДЕКСЫ ЦЕН НА ОТДЕЛЬНЫЕ ГРУППЫ НЕПРОДОВОЛЬСТВЕННЫХ ТОВАРОВ

АВГУСТ 2023 Г. В % К ДЕКАБРЮ ПРЕДЫДУЩЕГО ГОДА

Индекс цен на непродовольственные товары



103,11

Непродовольственные товары



107,71

Топливо моторное



107,38

Медикаменты



104,17

Табачные изделия



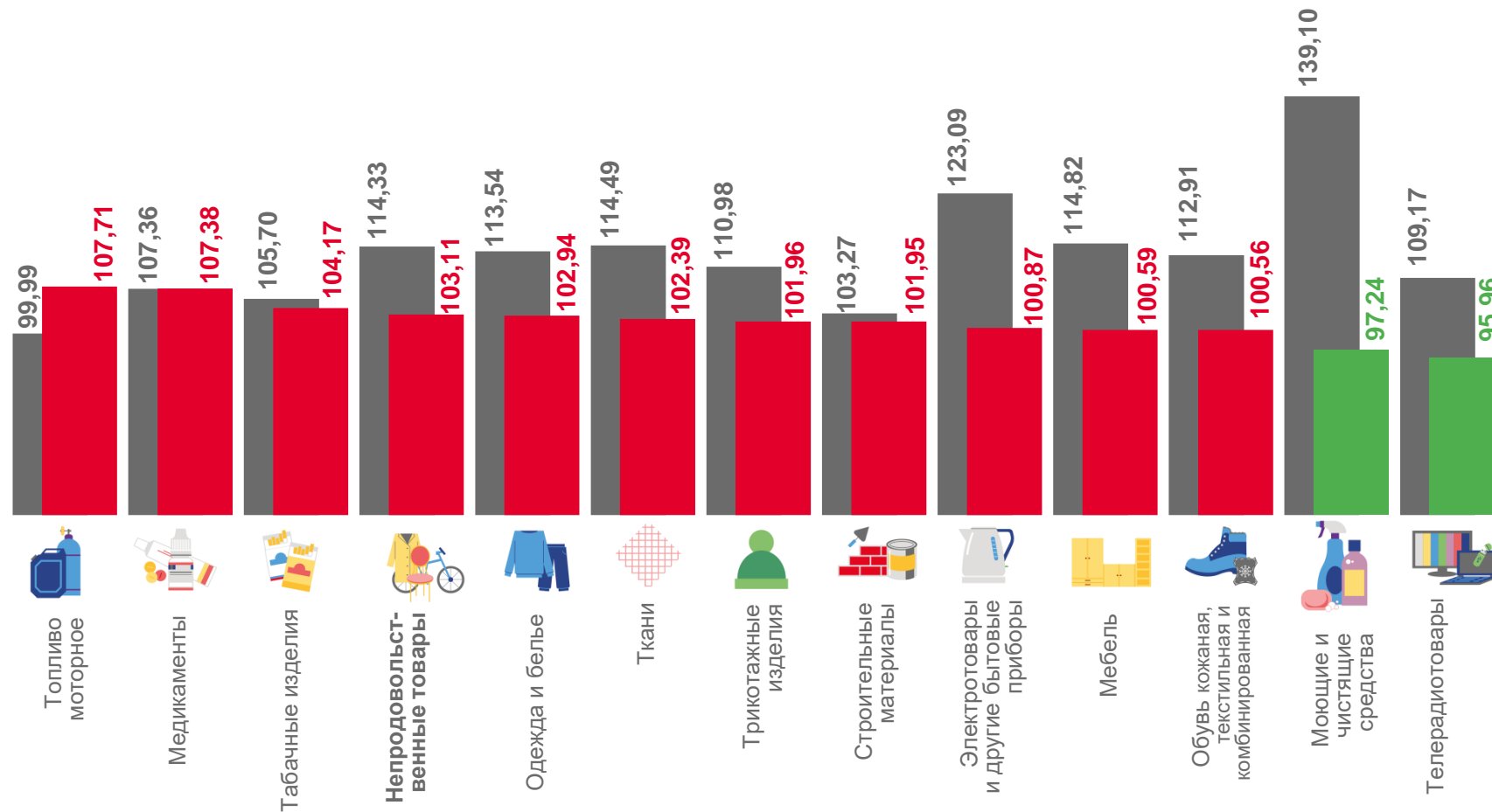
97,24

Моющие и чистящие средства



95,96

Телерадиотовары



■ Август 2022 г. к декабрю 2021 г.

■ Август 2023 г. к декабрю 2022 г.





ИНДЕКСЫ ЦЕН НА ОТДЕЛЬНЫЕ ГРУППЫ НЕПРОДОВОЛЬСТВЕННЫХ ТОВАРОВ

ЯНВАРЬ-АВГУСТ 2023 Г. В % К СООТВЕТСТВУЮЩЕМУ ПЕРИОДУ ПРЕДЫДУЩЕГО ГОДА

Индекс цен на непродовольственные товары



105,12

Непродовольственные товары



110,10

Моющие и чистящие средства



109,73

Табачные изделия



109,59

Медикаменты



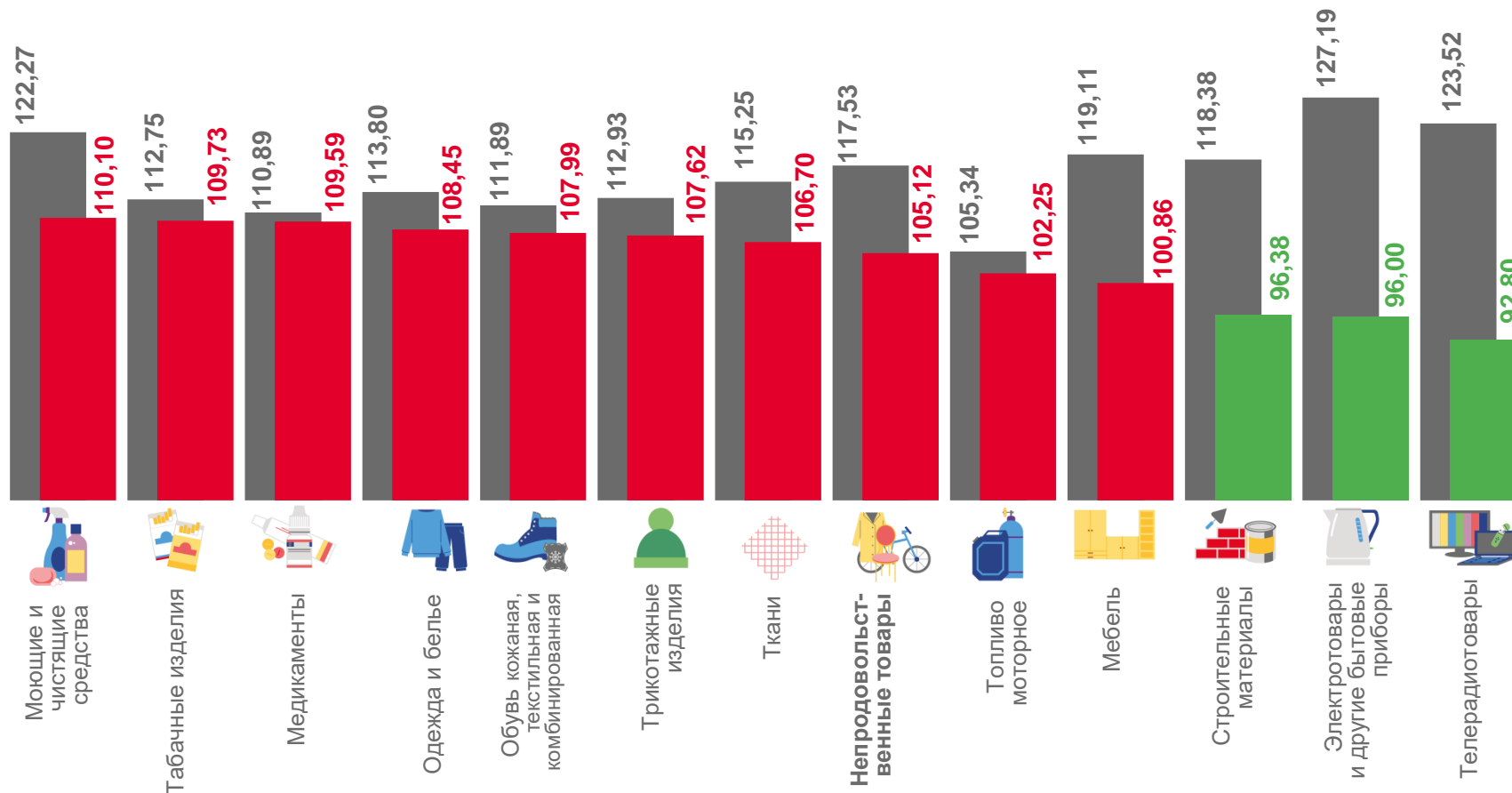
96,00

Электротовары и другие бытовые приборы



92,80

Телерадиотовары



Январь-август 2022 г. к январю-августу 2021 г.



Январь-август 2023 г. к январю-августу 2022 г.





ИНДЕКСЫ ЦЕН И ТАРИФОВ НА УСЛУГИ

АВГУСТ 2023 Г. В % К ПРЕДЫДУЩЕМУ МЕСЯЦУ

Индекс цен на услуги



Услуги

100,25



Банков

113,08



Зарубежного туризма

105,28



Организаций культуры

100,33



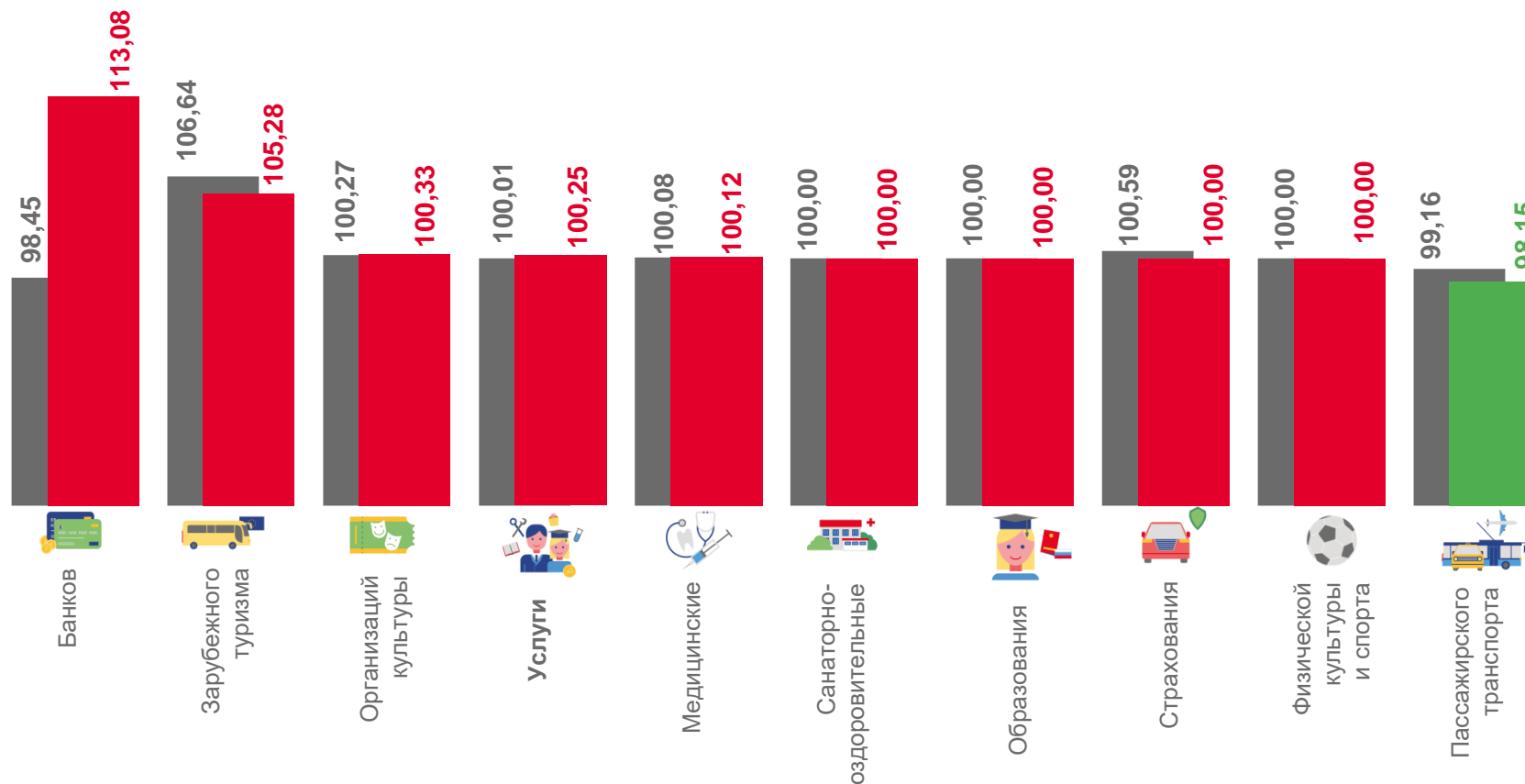
Медицинские

100,12



Пассажирского транспорта

98,15



■ Август 2022 г. к июлю 2022 г.

■ Август 2023 г. к июлю 2023 г.





ИНДЕКСЫ ЦЕН НА МЕДИЦИНСКИЕ УСЛУГИ

АВГУСТ 2023 Г. В % К ПРЕДЫДУЩЕМУ МЕСЯЦУ

Индекс цен на медицинские услуги



Медицинские услуги

100,12



Гастроскопия (ФГДС, ЭГДС)

104,90



Диагностика на магнитно-резонансном или компьютерном томографе

100,27



Изготовление съёмного протеза

100,00



Изготовление коронки

100,00



Лечение кариеса

100,00

104,90



Гастроскопия (ФГДС, ЭГДС)

100,27



Диагностика на магнитно-резонансном или компьютерном томографе

100,12



Медицинские услуги

100,00



Изготовление съёмного протеза

100,00



Изготовление коронки

100,00



Пребывание пациента в круглосуточном стационаре

100,00



Первичный консультативный прием у врача специалиста

100,00



Ультразвуковое исследование брюшной полости

100,00



Физиотерапевтическое лечение

100,00



Общий анализ крови

100,00



Первичный консультативный осмотр больного у стоматолога

100,00



Удаление зуба под местным обезболиванием

100,00



Лечение кариеса





СРЕДНИЕ ЦЕНЫ НА МЕДИЦИНСКИЕ УСЛУГИ

АВГУСТ 2023 Г., РУБЛЕЙ



823,13 ₽

Первичный консультативный
прием у врача специалиста, посещение



383,92 ₽

Общий анализ крови, анализ



10 562,27 ₽

Изготовление съемного протеза, протез



2 537,68 ₽

Пребывание пациента
в круглосуточном стационаре, койко-день



316,39 ₽

Первичный консультативный
осмотр больного у стоматолога, посещение



3 594,56 ₽

Изготовление коронки, шт.



1 370,01 ₽

Ультразвуковое
исследование брюшной полости, исследование



1 218,35 ₽

Удаление зуба
под местным обезболиванием, удаление



3 443,07 ₽

Диагностика на магнитно-
резонансном или компьютерном томографе



200,83 ₽

Физиотерапевтическое лечение, процедура



2 453,49 ₽

Лечение кариеса, пломба



1 865,69 ₽

Гастроскопия (ФГДС, ЭГДС)





ИНДЕКСЫ ЦЕН НА УСЛУГИ ТРАНСПОРТА

АВГУСТ 2023 Г. В % К ПРЕДЫДУЩЕМУ МЕСЯЦУ

Индекс цен на услуги транспорта



98,15

Услуги пассажирского транспорта



103,33

Проезд в междугородном автобусе



100,45

Проезд в такси



100,00

Проезд в городском автобусе



77,03

Проезд в плацкартном вагоне скорого нефирменного поезда дальнего следования



76,49

Проезд в плацкартном вагоне скорого фирменного поезда дальнего следования

103,33



Проезд в междугородном автобусе

100,45



Проезд в такси

100,00



Проезд в городском автобусе

100,00



Проезд в троллейбусе

100,00



Проезд в пригородном поезде

98,15



Услуги пассажирского транспорта

95,40



Проезд в купейном вагоне скорого нефирменного поезда дальнего следования

87,92



Проезд в купейном вагоне скорого фирменного поезда дальнего следования

86,80



Полет в салоне экономического класса самолета

77,03



Проезд в плацкартном вагоне скорого нефирменного поезда дальнего следования

76,49



Проезд в плацкартном вагоне скорого фирменного поезда дальнего следования





СРЕДНИЕ ЦЕНЫ НА УСЛУГИ ТРАНСПОРТА

АВГУСТ 2023 Г., РУБЛЕЙ



▼ 409,77 ₽

Проезд в плацкартном вагоне скорого фирменного поезда дальнего следования



▼ 9 764,04 ₽

Полет в салоне экономического класса самолета



75,00 ₽

Проезд в пригородном поезде



▼ 307,65 ₽

Проезд в плацкартном вагоне скорого нефирменного поезда дальнего следования



166,60 ₽

Проезд в междугородном автобусе



27,00 ₽

Проезд в троллейбусе



▼ 728,79 ₽

Проезд в купейном вагоне скорого фирменного поезда дальнего следования



22,10 ₽

Проезд в такси



▼ 564,62 ₽

Проезд в купейном вагоне скорого нефирменного поезда дальнего следования



24,82 ₽

Проезд в городском автобусе



ИНДЕКСЫ ЦЕН И ТАРИФОВ НА УСЛУГИ

АВГУСТ 2023 Г. В % К СООТВЕТСТВУЮЩЕМУ МЕСЯЦУ ПРЕДЫДУЩЕГО ГОДА

Индекс цен на услуги



Услуги

107,54



Зарубежного туризма

140,74



Страхования

122,88



Санаторно-оздоровительные

119,09



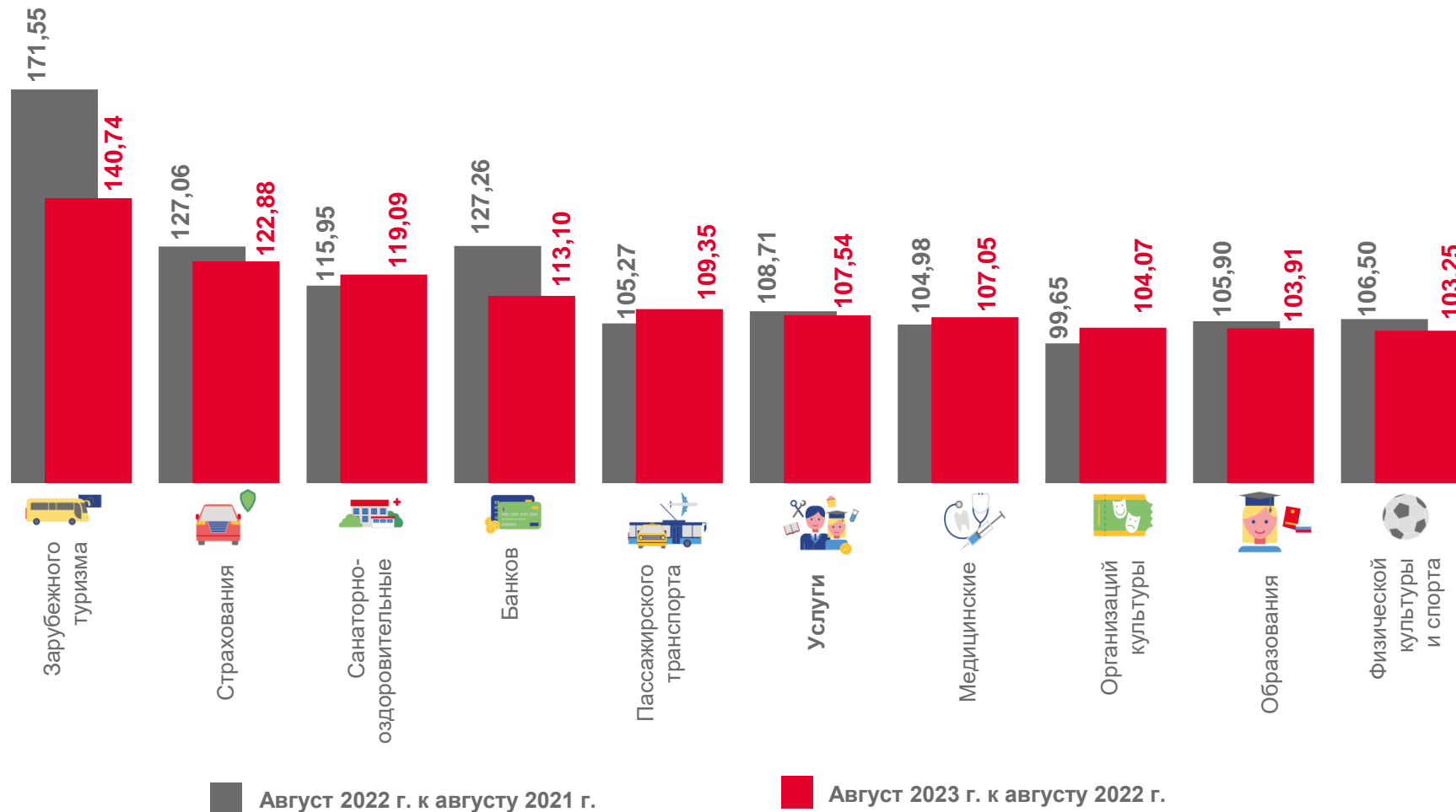
Банков

113,10



Физической культуры и спорта

103,25





ИНДЕКСЫ ЦЕН И ТАРИФОВ НА УСЛУГИ

АВГУСТ 2023 Г. В % К ДЕКАБРЮ ПРЕДЫДУЩЕГО ГОДА

Индекс цен на услуги



Услуги

102,17



Зарубежного туризма

159,09



Санаторно-оздоровительные

116,22



Пассажирского транспорта

107,27



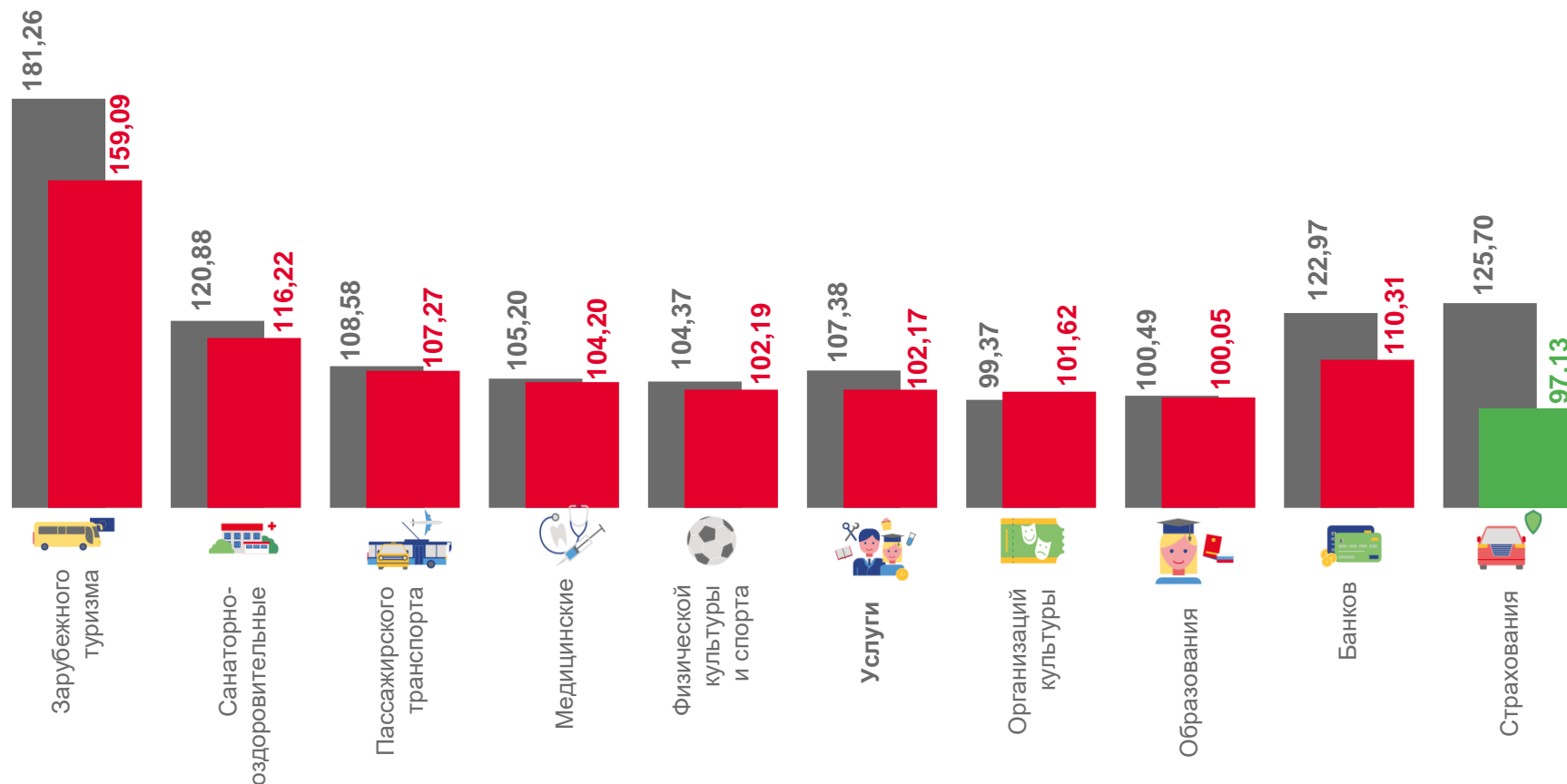
Медицинские

104,20



Страхования

97,13



■ Август 2022 г. к декабрю 2021 г.

■ Август 2023 г. к декабрю 2022 г.





ИНДЕКСЫ ЦЕН И ТАРИФОВ НА УСЛУГИ

ЯНВАРЬ-АВГУСТ 2023 Г. В % К СООТВЕТСТВУЮЩЕМУ ПЕРИОДУ ПРЕДЫДУЩЕГО ГОДА

Индекс цен на услуги



Услуги

108,98



Зарубежного туризма

136,38



Страхования

132,52



Пассажирского транспорта

113,99



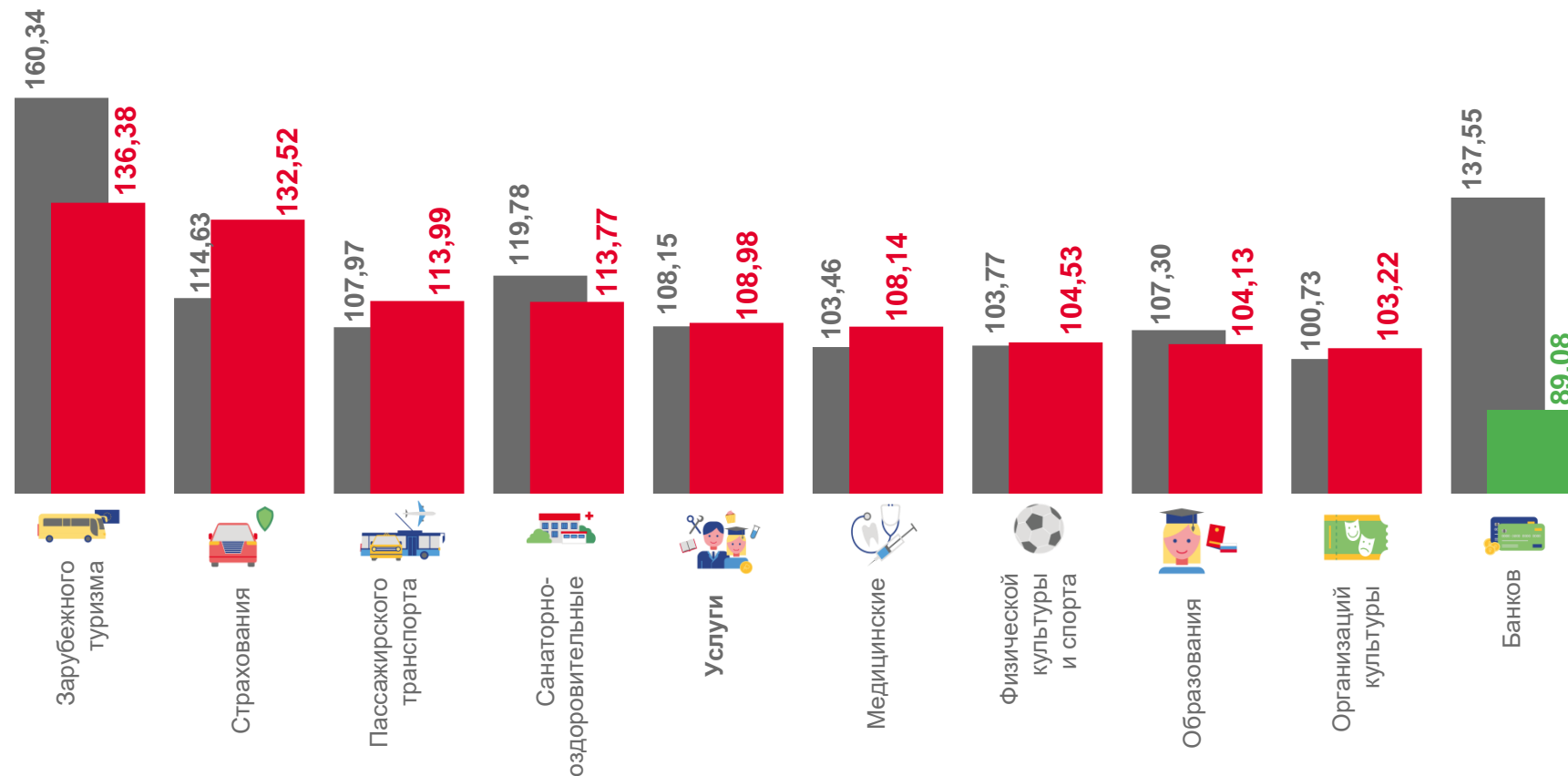
Санаторно-оздоровительные

113,77



Банков

89,08



Январь-август 2022 г. к январю-августу 2021 г.

Январь-август 2023 г. к январю-августу 2022 г.

