



ФЕДЕРАЛЬНАЯ СЛУЖБА
ГОСУДАРСТВЕННОЙ СТАТИСТИКИ

Оперативные данные по индексу потребительских цен



за апрель 2022 года



ФЕДЕРАЛЬНАЯ СЛУЖБА
ГОСУДАРСТВЕННОЙ СТАТИСТИКИ

Оперативные данные по ИПЦ

за МАРТ 2022 года

- 01 ИНДЕКСЫ ПОТРЕБИТЕЛЬСКИХ ЦЕН
- 02 ИНДЕКСЫ ЦЕН НА ОТДЕЛЬНЫЕ ГРУППЫ
И ВИДЫ ПРОДОВОЛЬСТВЕННЫХ ТОВАРОВ
- 03 ИНДЕКСЫ ЦЕН НА ОТДЕЛЬНЫЕ ГРУППЫ
НЕПРОДОВОЛЬСТВЕННЫХ ТОВАРОВ
- 04 ИНДЕКСЫ ЦЕН И ТАРИФОВ НА УСЛУГИ





ИНДЕКСЫ ПОТРЕБИТЕЛЬСКИХ ЦЕН

АПРЕЛЬ 2022 г. В % К ПРЕДЫДУЩЕМУ МЕСЯЦУ

ИНДЕКС ПОТРЕБИТЕЛЬСКИХ ЦЕН



ИПЦ

102,07



Все товары

102,37



Продовольственные товары

103,23



Непродовольственные товары

101,37



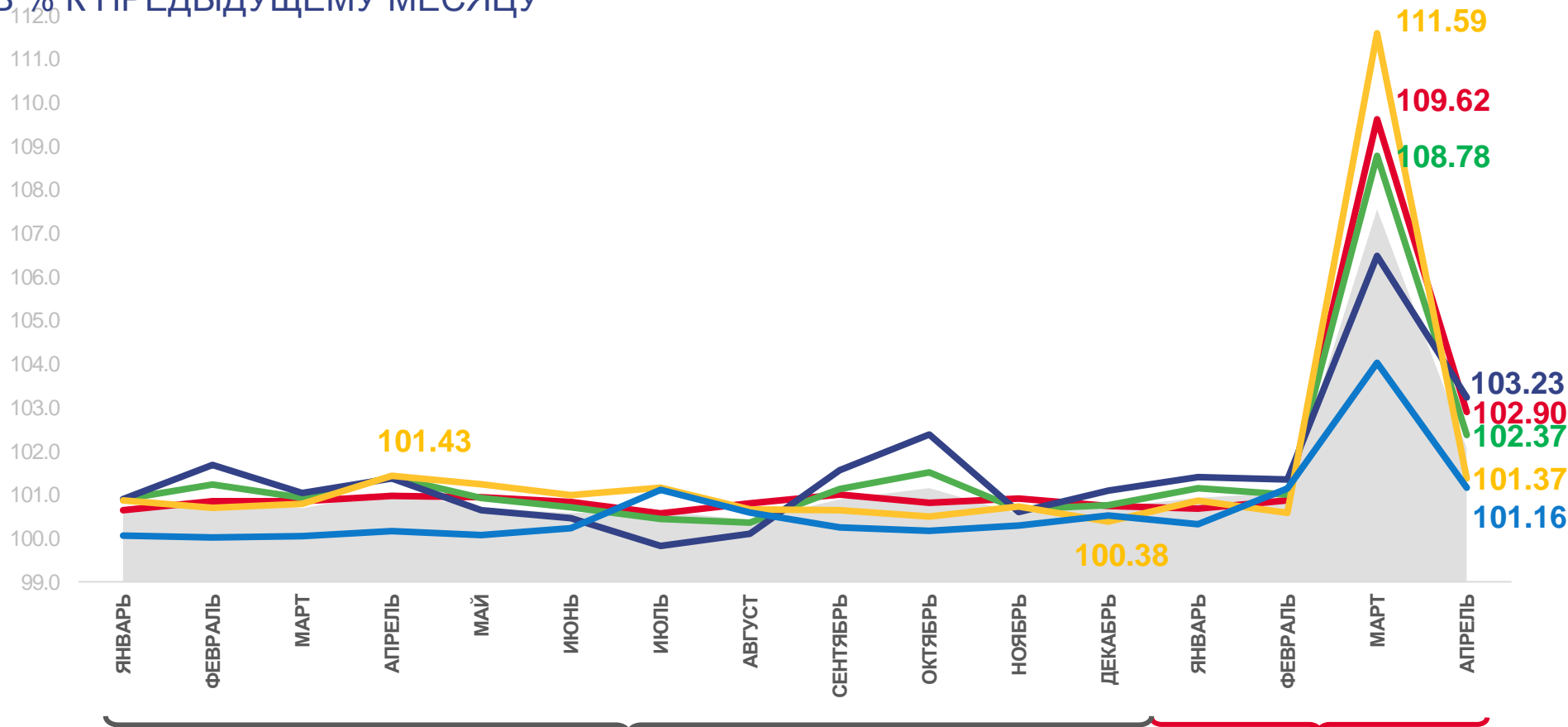
Услуги

101,16



Базовый ИПЦ

102,90



2021

2022



Индекс потребительских цен



Все товары



Непродовольственные товары



Базовый индекс потребительских цен



Услуги



Продовольственные товары





ИНДЕКСЫ ПОТРЕБИТЕЛЬСКИХ ЦЕН

АПРЕЛЬ 2022 г. В % К СООТВЕТСТВУЮЩЕМУ МЕСЯЦУ ПРЕДЫДУЩЕГО ГОДА

ИНДЕКС ПОТРЕБИТЕЛЬСКИХ ЦЕН



118,37

ИПЦ



121,36

Все товары



120,68

Продовольственные товары



122,18

Непродовольственные товары



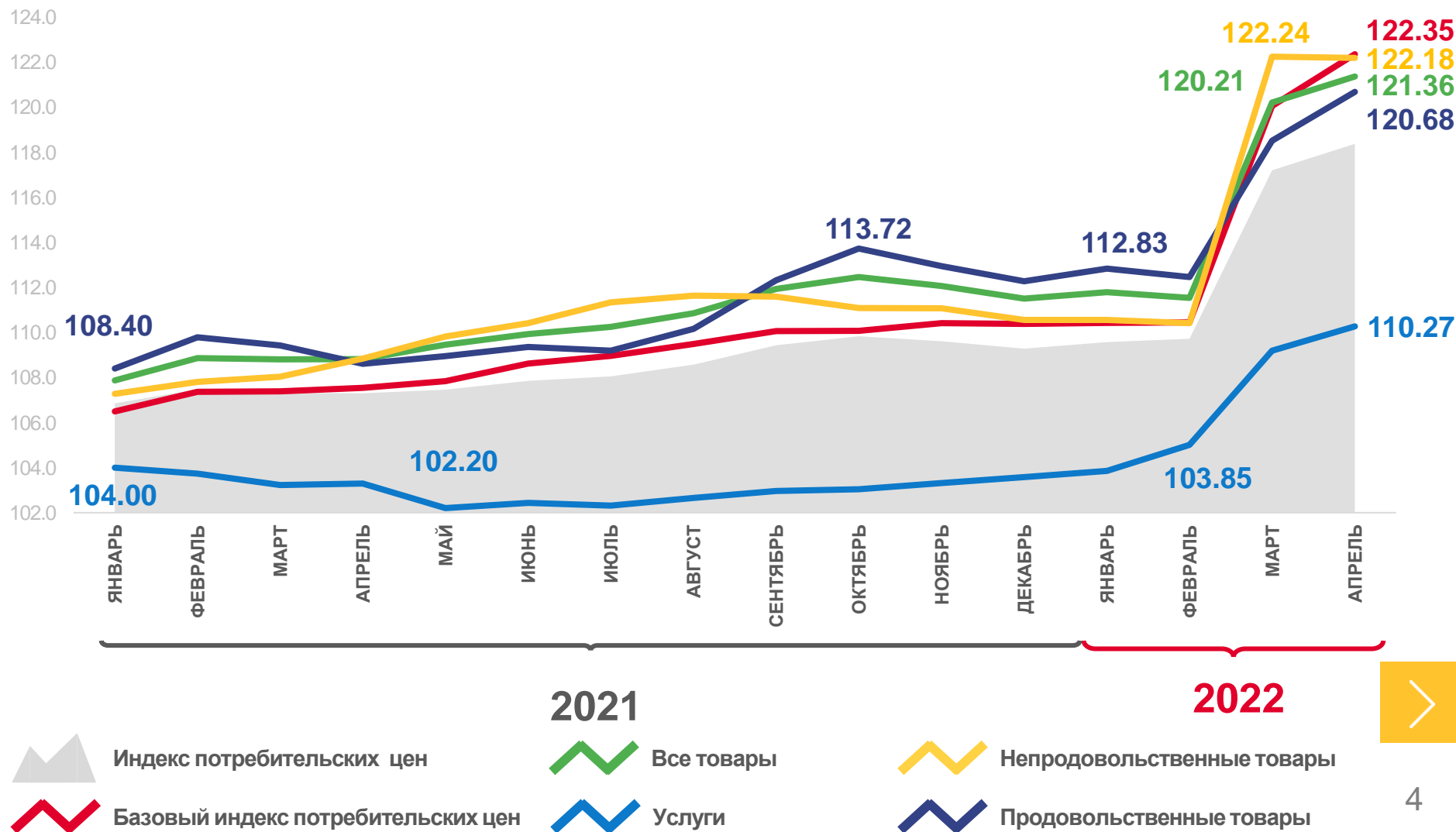
110,27

Услуги



122,35

Базовый ИПЦ





ИНДЕКСЫ ПОТРЕБИТЕЛЬСКИХ ЦЕН

АПРЕЛЬ 2022 г. В % К ДЕКАБРЮ ПРЕДЫДУЩЕГО ГОДА

ИНДЕКС ПОТРЕБИТЕЛЬСКИХ ЦЕН



111,95

ИПЦ



113,76

Все товары



112,96

Продовольственные товары



114,75

Непродовольственные товары



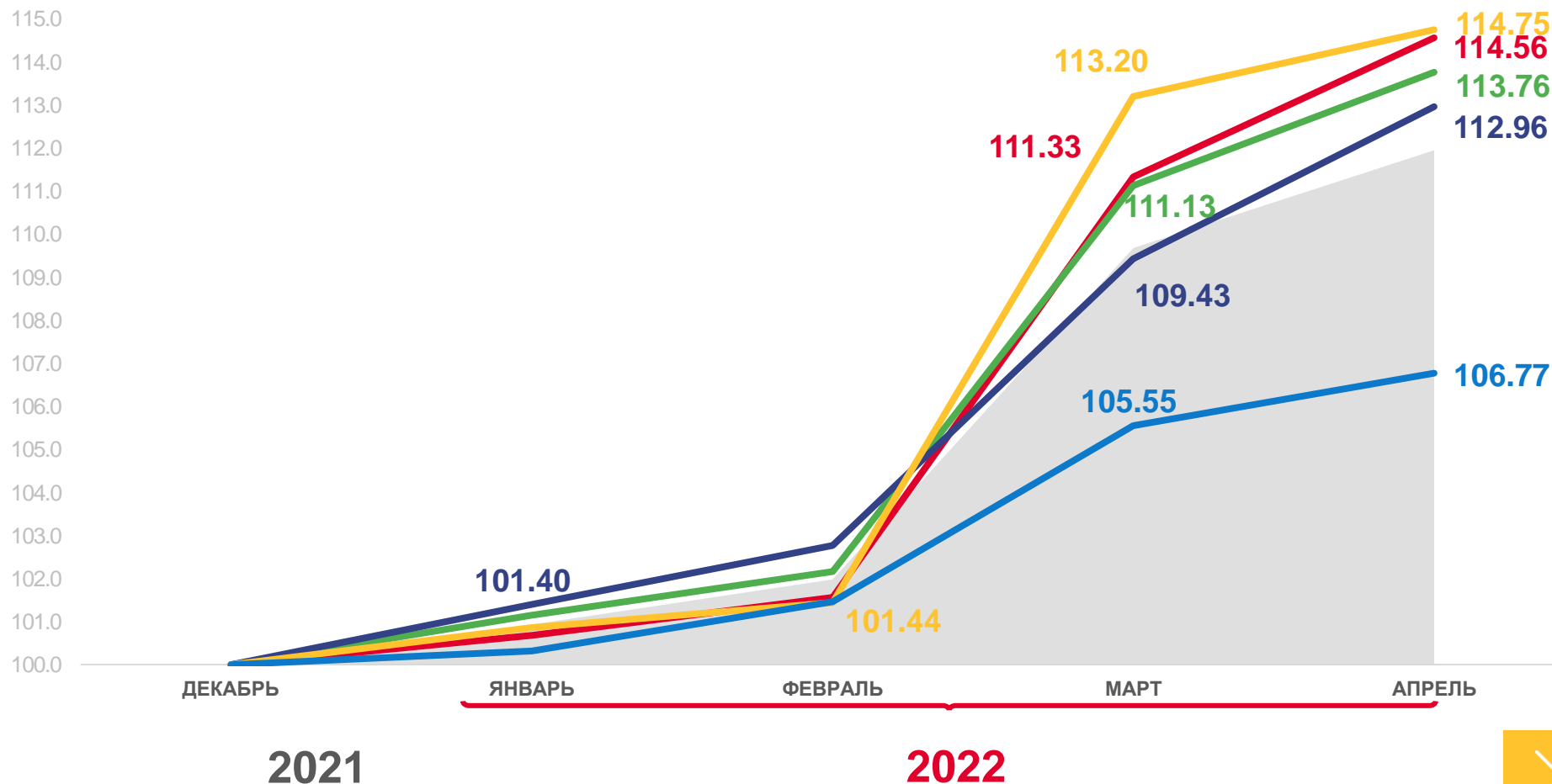
106,77

Услуги



114,56

Базовый ИПЦ



Индекс потребительских цен



Базовый индекс потребительских цен



Все товары



Услуги



Непродовольственные товары



Продовольственные товары

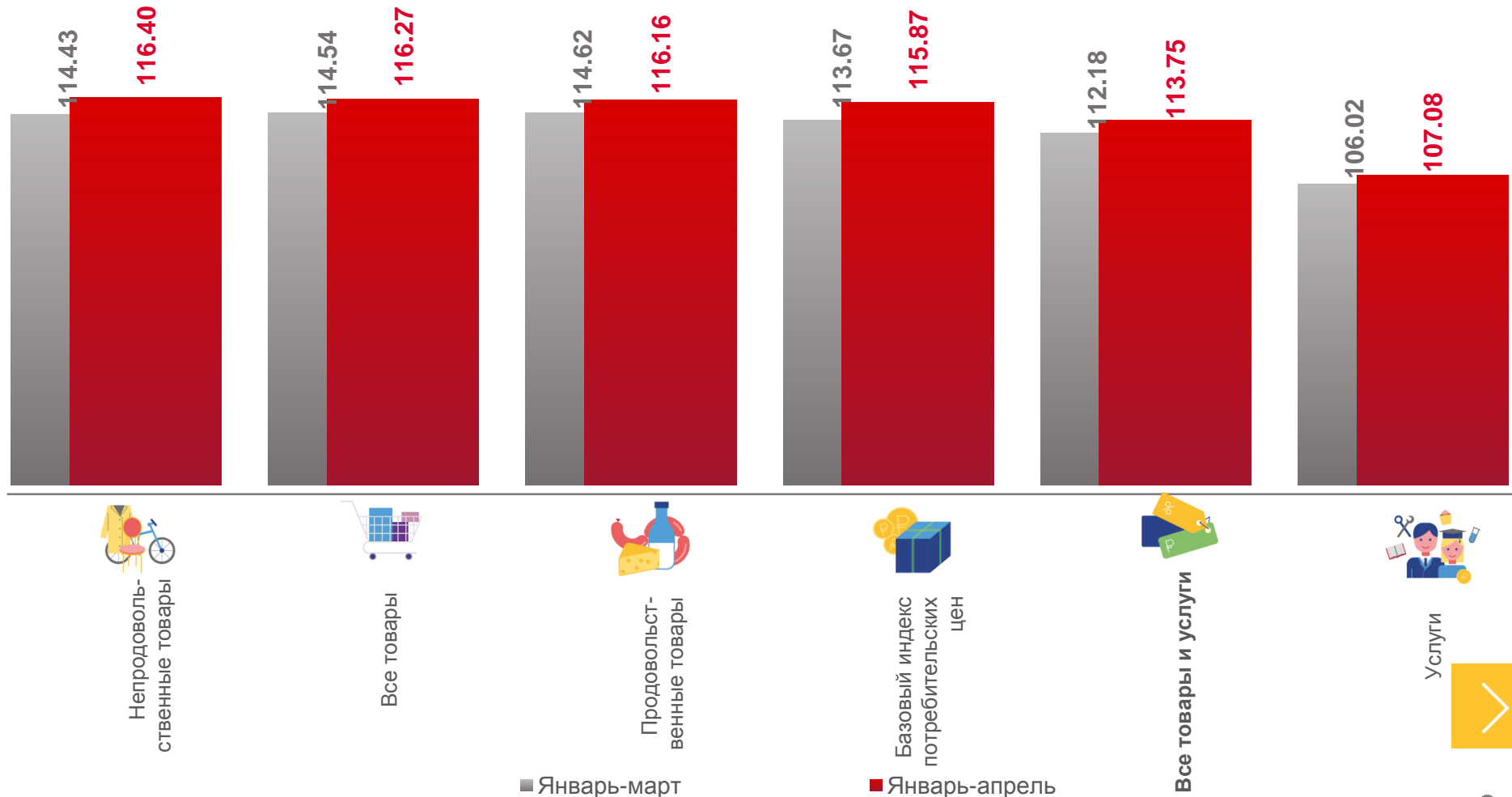




ИНДЕКСЫ ПОТРЕБИТЕЛЬСКИХ ЦЕН

ЯНВАРЬ – АПРЕЛЬ 2022 г. В % К СООТВЕТСТВУЮЩЕМУ ПЕРИОДУ ПРЕДЫДУЩЕГО ГОДА

ИНДЕКС ПОТРЕБИТЕЛЬСКИХ ЦЕН





ИНДЕКСЫ ЦЕН НА ОТДЕЛЬНЫЕ ГРУППЫ И ВИДЫ ПРОДОВОЛЬСТВЕННЫХ ТОВАРОВ

АПРЕЛЬ 2022 г. В % К ПРЕДЫДУЩЕМУ МЕСЯЦУ

ИНДЕКС ЦЕН НА ПРОДОВОЛЬСТВЕННЫЕ ТОВАРЫ



103,23

Продовольственные товары



109,07

Макаронные изделия



106,59

Кондитерские изделия



104,79

Хлеб и хлебобулочные изделия



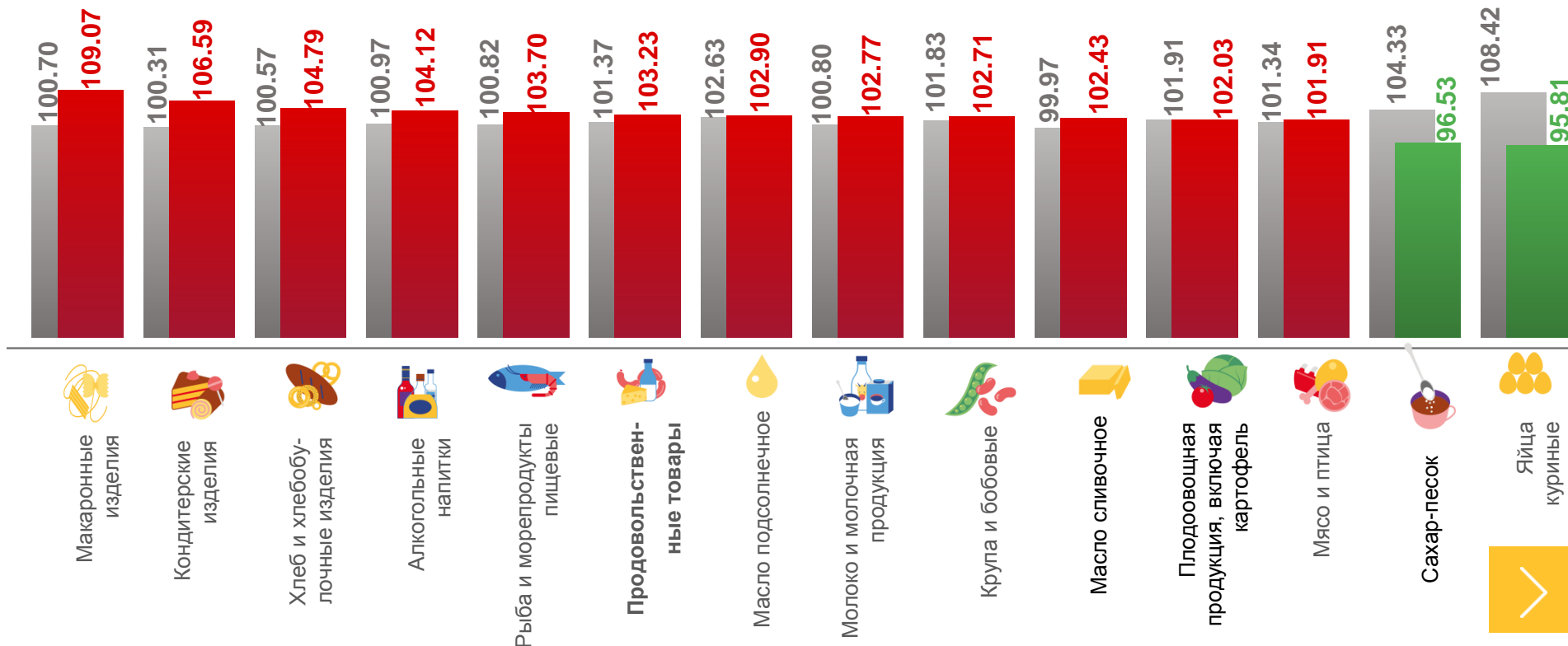
96,53

Сахар-песок



95,81

Яйца куриные



■ Апрель 2021 г. к марту 2021 г.

■ Апрель 2022 г. к марту 2022 г.



ИНДЕКСЫ ЦЕН НА ХЛЕБ И ХЛЕБОБУЛОЧНЫЕ ИЗДЕЛИЯ

АПРЕЛЬ 2022 г. В % К ПРЕДЫДУЩЕМУ МЕСЯЦУ

ИНДЕКС ЦЕН НА ХЛЕБ И ХЛЕБОБУЛОЧНЫЕ ИЗДЕЛИЯ



104,79

Хлеб и хлебобулочные изделия



105,60

Булочные изделия сдобные из муки высшего сорта штучные



105,48

Бараночные изделия



104,63

Хлеб из ржаной муки и из смеси муки ржаной и пшеничной



104,60

Хлеб и булочные изделия из пшеничной муки различных сортов

105.60

105.48

104.79

104.63

104.60



Булочные изделия сдобные из муки высшего сорта штучные



Бараночные изделия



Хлеб и хлебобулочные изделия



Хлеб из ржаной муки и из смеси муки ржаной и пшеничной



Хлеб и булочные изделия из пшеничной муки различных сортов



СРЕДНИЕ ЦЕНЫ НА ХЛЕБ И ХЛЕБОБУЛОЧНЫЕ ИЗДЕЛИЯ

АПРЕЛЬ 2022 г., РУБЛЕЙ ЗА КИЛОГРАММ



▲ **246,71** ₽

Булочные изделия
сдобные из муки высшего сорта штучные



▲ **185,69** ₽

Бараночные изделия



▲ **50,17** ₽

Хлеб из ржаной муки и
из смеси муки ржаной и пшеничной



▲ **90,60** ₽

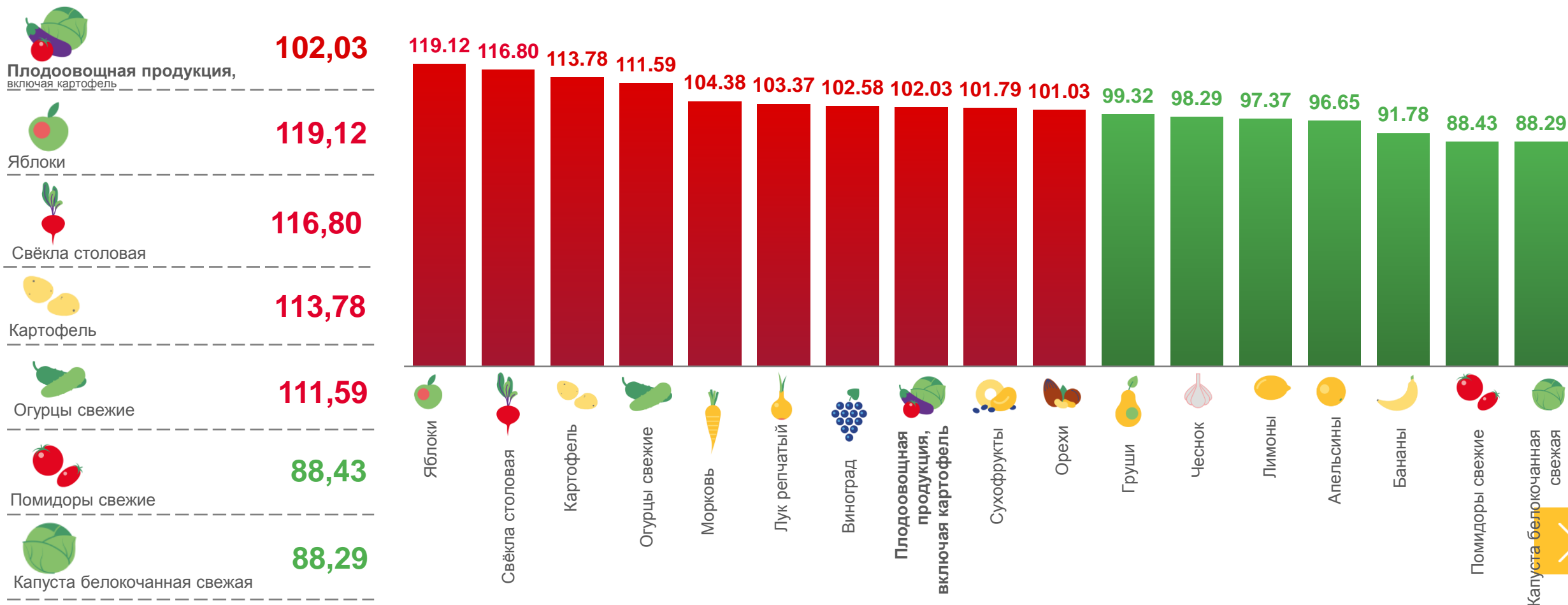
Хлеб и булочные изделия
из пшеничной муки различных сортов



ИНДЕКСЫ ЦЕН НА ПЛОДООВОЩНУЮ ПРОДУКЦИЮ

АПРЕЛЬ 2022 г. В % К ПРЕДЫДУЩЕМУ МЕСЯЦУ

















ИНДЕКС ЦЕН НА ПЛОДООВОЩНУЮ ПРОДУКЦИЮ





СРЕДНИЕ ЦЕНЫ НА ПЛОДООВОЩНУЮ ПРОДУКЦИЮ

АПРЕЛЬ 2022 г., РУБЛЕЙ ЗА КИЛОГРАММ

	▲	88,28 ₽		▲	243,56 ₽		▲	45,61 ₽
Яблоки, кг			Виноград, кг			Лук репчатый, кг		
	▲	64,18 ₽		▲	53,18 ₽		▲	147,04 ₽
Морковь, кг			Картофель, кг			Огурцы свежие, кг		
	▼	106,81 ₽		▲	61,71 ₽		▼	178,13 ₽
Апельсины, кг			Свёкла столовая, кг			Помидоры свежие, кг		
	▼	269,06 ₽		▼	101,68 ₽		▼	121,35 ₽
Груши, кг			Бананы, кг			Лимоны, кг		
	▲	389,32 ₽		▼	82,80 ₽			
Сухофрукты, кг			Капуста белокочанная свежая, кг					
	▲	819,14 ₽		▼	379,06 ₽			
Орехи, кг			Чеснок, кг					

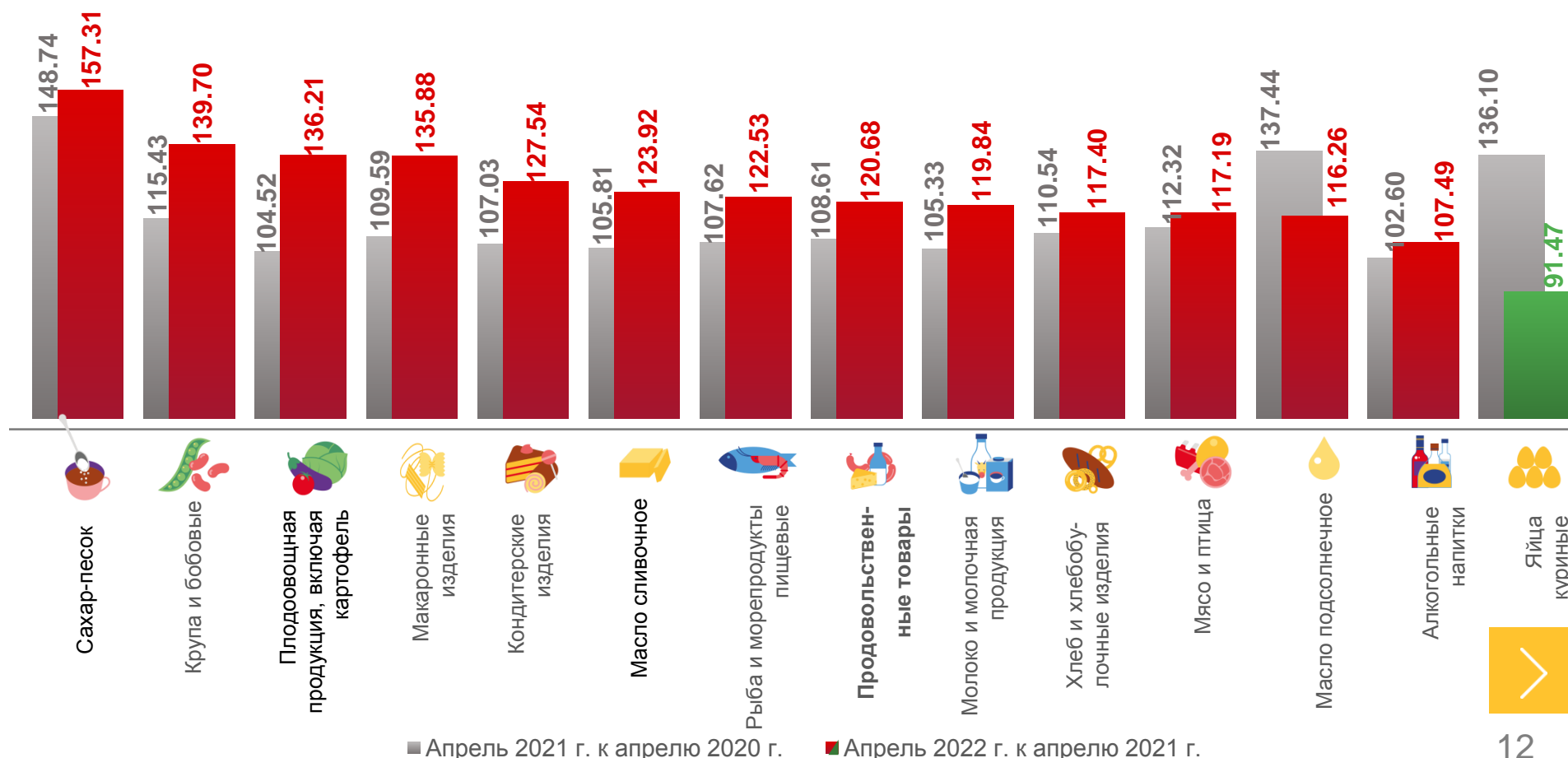




ИНДЕКСЫ ЦЕН НА ОТДЕЛЬНЫЕ ГРУППЫ И ВИДЫ ПРОДОВОЛЬСТВЕННЫХ ТОВАРОВ

АПРЕЛЬ 2022 г. В % К СООТВЕТСТВУЮЩЕМУ МЕСЯЦУ ПРЕДЫДУЩЕГО ГОДА

ИНДЕКС ЦЕН НА ПРОДОВОЛЬСТВЕННЫЕ ТОВАРЫ



■ Апрель 2021 г. к апрелю 2020 г.

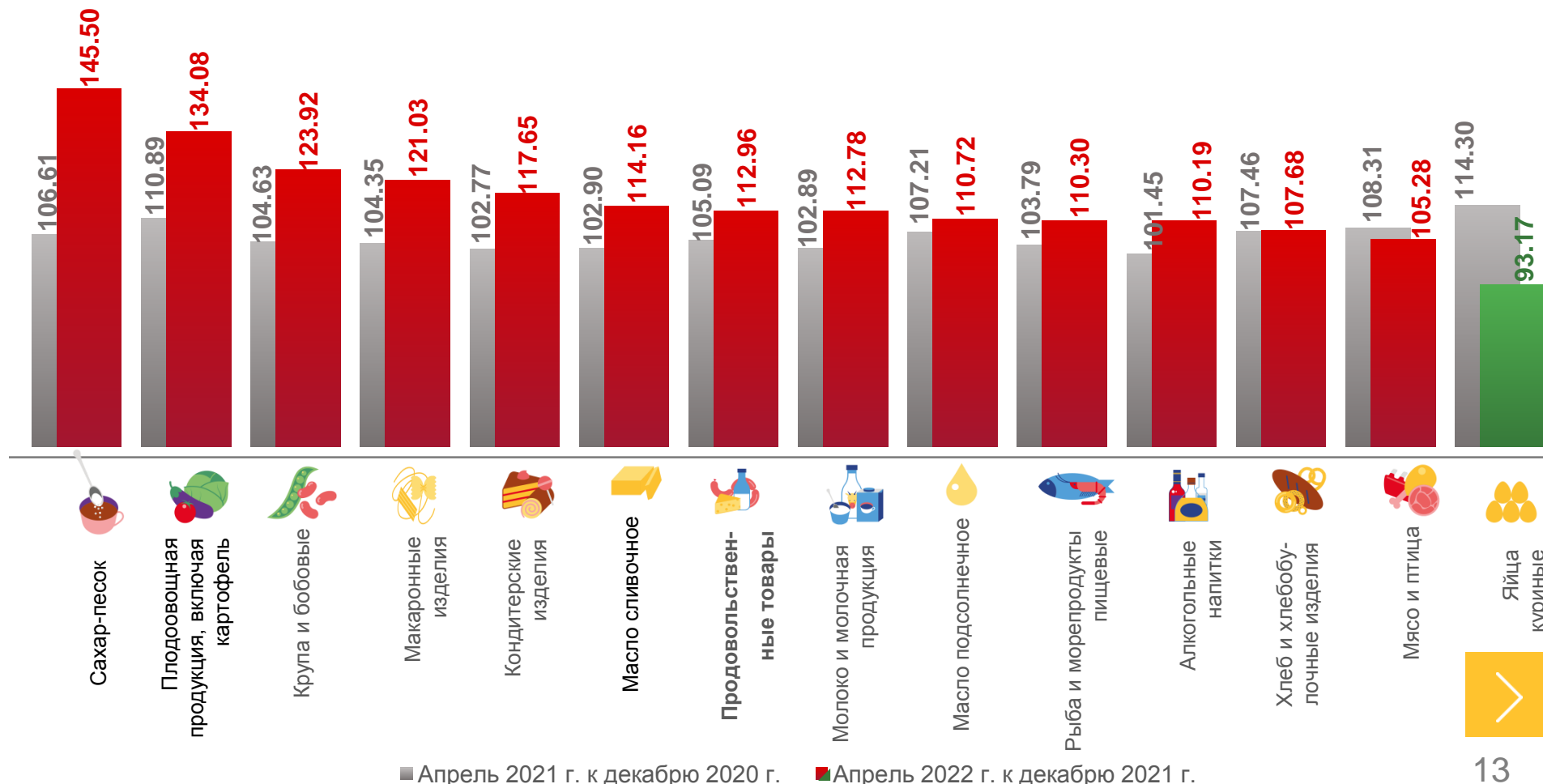
■ Апрель 2022 г. к апрелю 2021 г.



ИНДЕКСЫ ЦЕН НА ОТДЕЛЬНЫЕ ГРУППЫ И ВИДЫ ПРОДОВОЛЬСТВЕННЫХ ТОВАРОВ

АПРЕЛЬ 2022 г. В % ДЕКАБРЮ ПРЕДЫДУЩЕГО ГОДА

ИНДЕКС ЦЕН НА ПРОДОВОЛЬСТВЕННЫЕ ТОВАРЫ



■ Апрель 2021 г. к декабрю 2020 г.

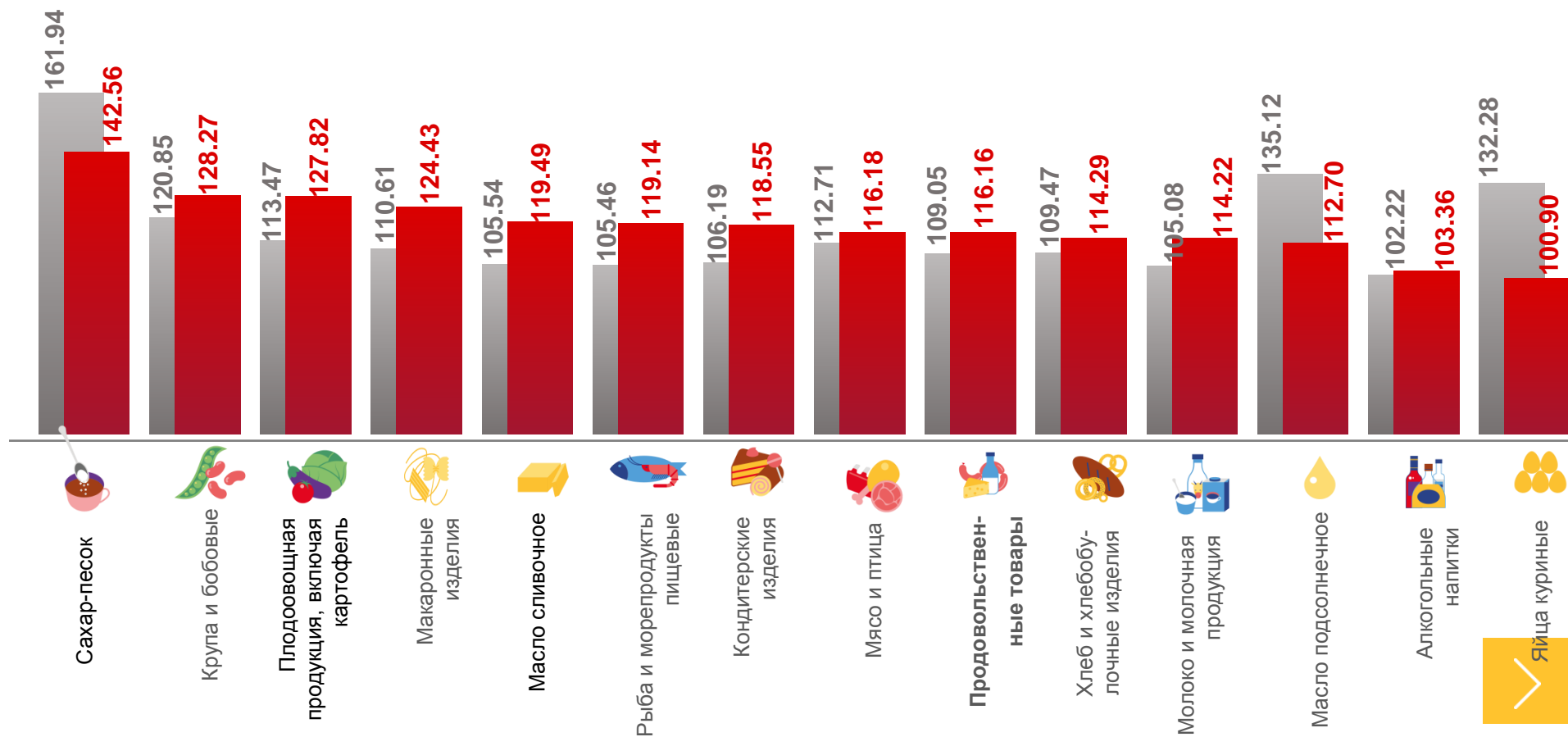
■ Апрель 2022 г. к декабрю 2021 г.



ИНДЕКСЫ ЦЕН НА ОТДЕЛЬНЫЕ ГРУППЫ И ВИДЫ ПРОДОВОЛЬСТВЕННЫХ ТОВАРОВ

ЯНВАРЬ-АПРЕЛЬ 2022 г. В % К СООТВЕТСТВУЮЩЕМУ ПЕРИОДУ ПРЕДЫДУЩЕГО ГОДА

ИНДЕКС ЦЕН НА ПРОДОВОЛЬСТВЕННЫЕ ТОВАРЫ



■ Январь-апрель 2021 г. к январю-апрелю 2020 г.

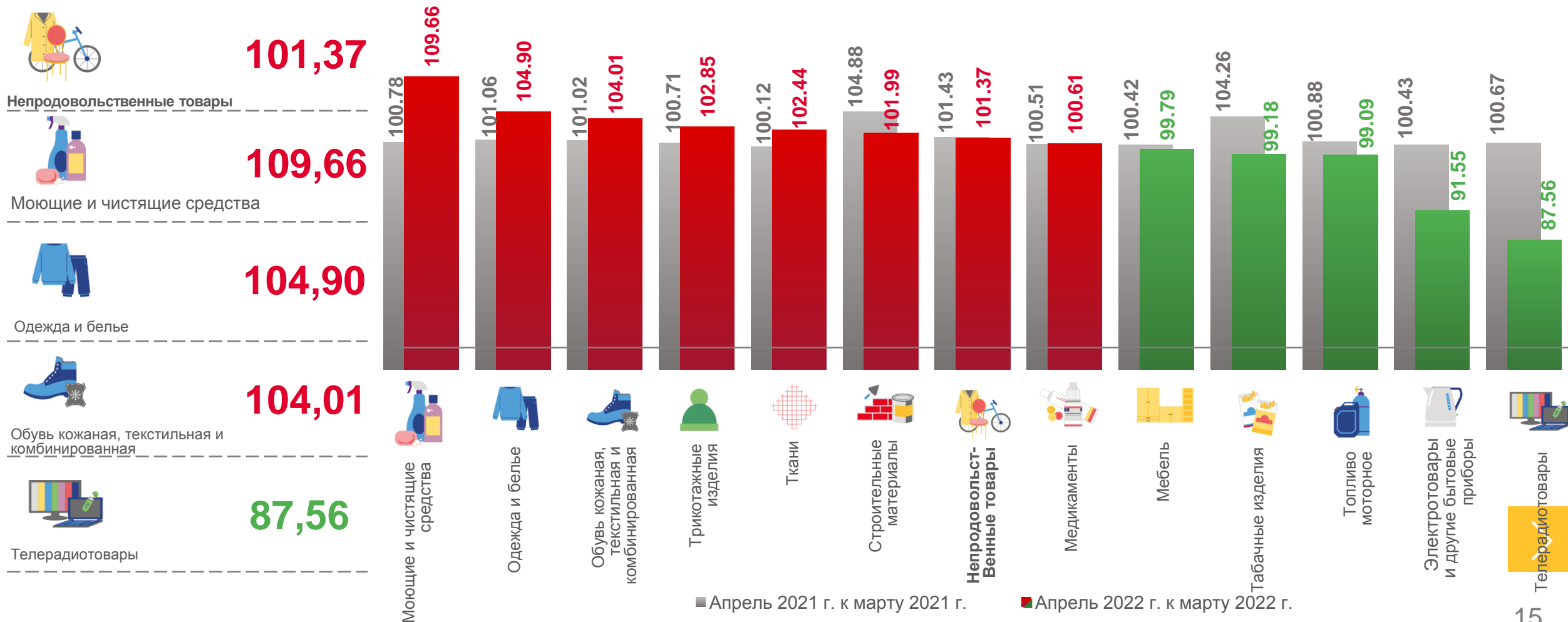
■ Январь-апрель 2022 г. к январю-апрелю 2021 г.



ИНДЕКСЫ ЦЕН НА ОТДЕЛЬНЫЕ ГРУППЫ НЕПРОДОВОЛЬСТВЕННЫХ ТОВАРОВ

АПРЕЛЬ 2022 г. В % К ПРЕДЫДУЩЕМУ МЕСЯЦУ

ИНДЕКС ЦЕН НА НЕПРОДОВОЛЬСТВЕННЫЕ ТОВАРЫ





ИНДЕКСЫ ЦЕН НА ТОПЛИВО МОТОРНОЕ

АПРЕЛЬ 2022 г. В % К ПРЕДЫДУЩЕМУ МЕСЯЦУ

ИНДЕКС ЦЕН НА ТОПЛИВО МОТОРНОЕ



Топливо моторное

99,09



99,79

Бензин автомобильный марки АИ-98



99,13

Бензин автомобильный марки АИ-95



99,06

Бензин автомобильный марки АИ-92



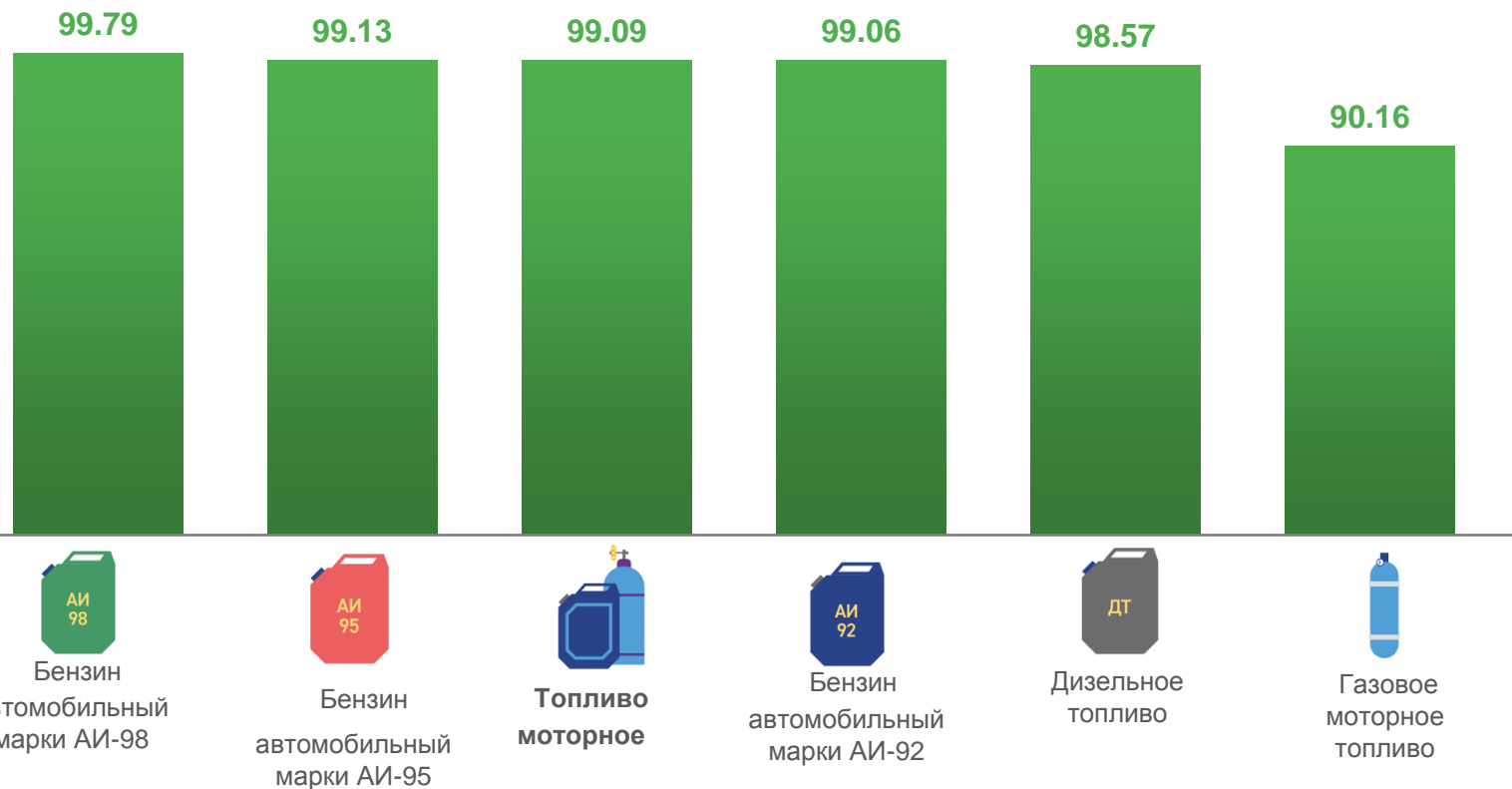
98,57

Дизельное топливо



90,16

Газовое моторное топливо



СРЕДНИЕ ЦЕНЫ
НА ТОПЛИВО
МОТОРНОЕ

▼ 58,97 ₺

▼ 51,99 ₺

▼ 47,74 ₺

▼ 51,41 ₺

▼ 24,09 ₺





ИНДЕКСЫ ЦЕН НА МОЮЩИЕ И ЧИСТЯЩИЕ СРЕДСТВА

АПРЕЛЬ 2022 г. В % К ПРЕДЫДУЩЕМУ МЕСЯЦУ

ИНДЕКС ЦЕН НА МОЮЩИЕ И ЧИСТЯЩИЕ СРЕДСТВА



Моющие и чистящие средства

109,66



Порошок стиральный

110,63



Мыло туалетное

109,99



Жидкие чистящие и моющие средства

109,91



Дезинфицирующее средство для поверхностей

108,52



Мыло хозяйственное

108,48

110.63

109.99

109.91

109.66

108.52

108.48



Порошок
стиральный



Мыло туалетное



Жидкие чистящие
и моющие
средства



Моющие и
чистящие средства



Дезинфици-
рующее средство
для поверхностей



Мыло
хозяйственное

СРЕДНИЕ ЦЕНЫ
НА МОЮЩИЕ И
ЧИСТЯЩИЕ
СРЕДСТВА

▲ 204,74₽

▲ 44,17₽

▲ 204,37₽

▲ 172,54₽

▲ 47,64₽

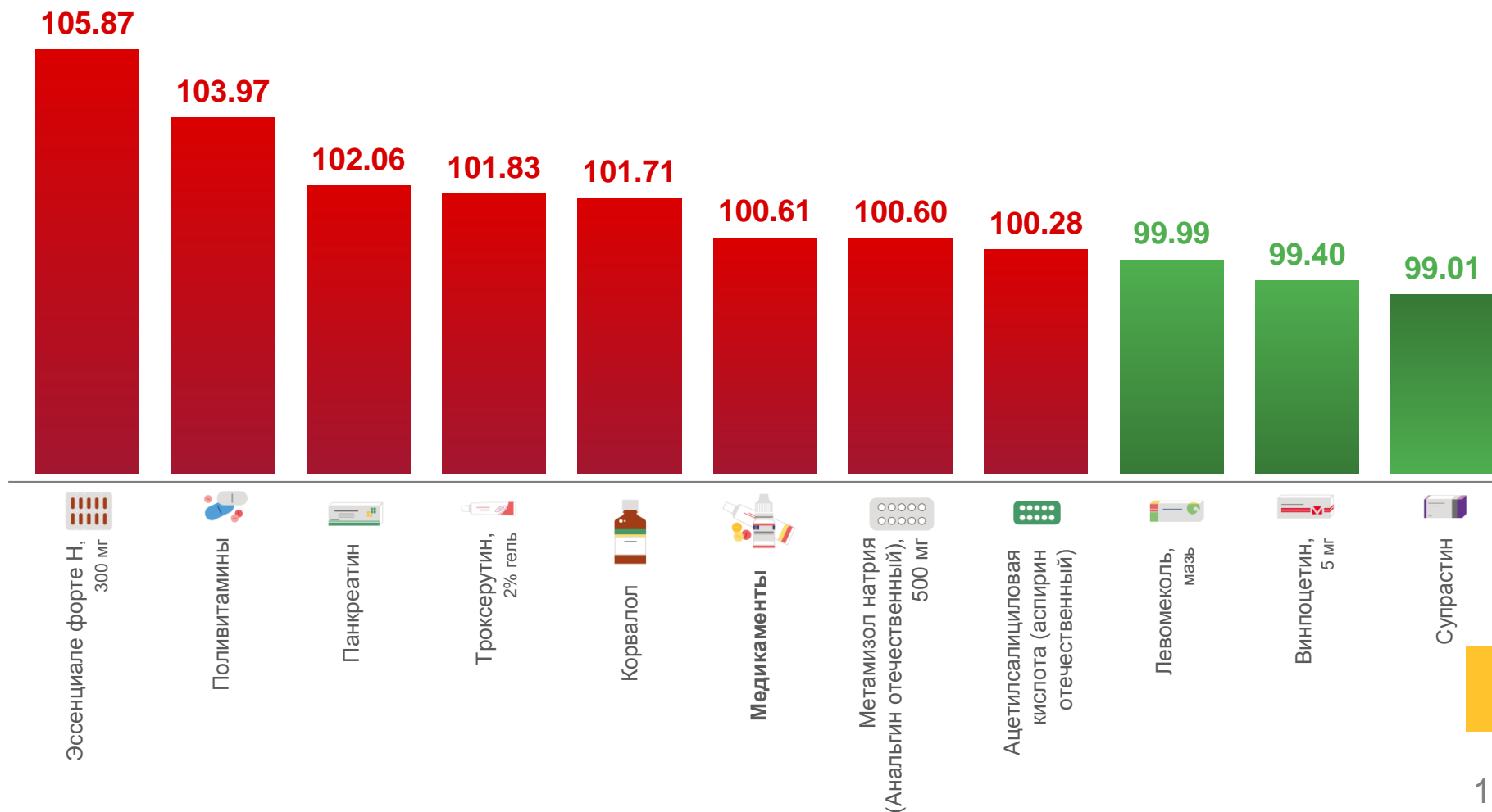
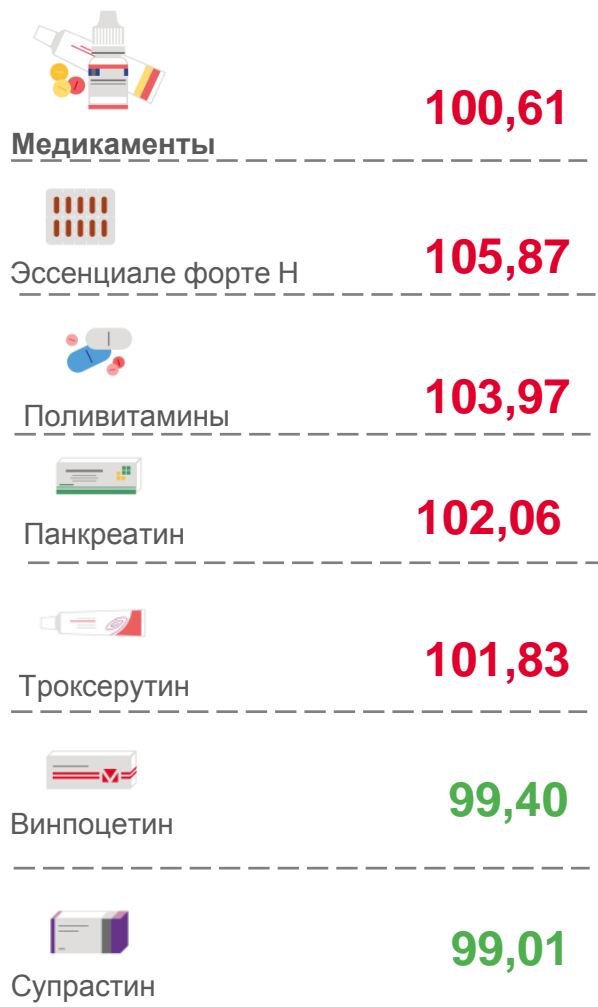




ИНДЕКСЫ ЦЕН НА МЕДИКАМЕНТЫ

АПРЕЛЬ 2022 г. В % К ПРЕДЫДУЩЕМУ МЕСЯЦУ

ИНДЕКС ЦЕН НА МЕДИКАМЕНТЫ





СРЕДНИЕ ЦЕНЫ НА МЕДИКАМЕНТЫ

АПРЕЛЬ 2022 г., РУБЛЕЙ



24,20 ₽

Метамизол натрия (Анальгин отечественный), 500 мг, 10 таблеток



70,72 ₽

Супрастин, 25 мг, 10 таблеток



93,50 ₽

Поливитамины, 10 шт.



204,95 ₽

Левомеколь, мазь, 40 г



180,05 ₽

Троксерутин, 2% гель, 40 г



23,25 ₽

Панкреатин, 10 таблеток



12,15 ₽

Ацетилсалициловая кислота (Аспирин отечественный), 500 мг, 10 таблеток



17,65 ₽

Винпоцетин, 5 мг, 10 таблеток



261,34 ₽

Эссенциале форте Н, 300 мг, 10 капсул



36,52 ₽

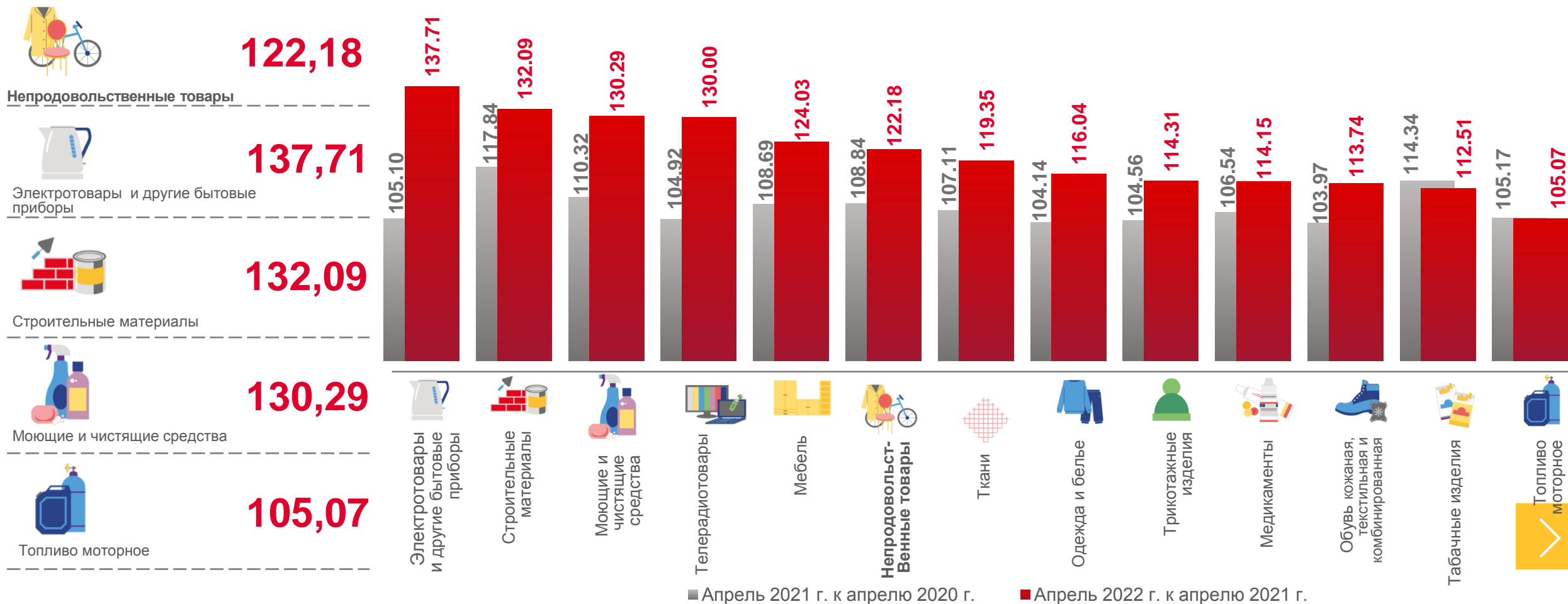
Корвалол, 25 мл



ИНДЕКСЫ ЦЕН НА ОТДЕЛЬНЫЕ ГРУППЫ НЕПРОДОВОЛЬСТВЕННЫХ ТОВАРОВ

АПРЕЛЬ 2022 г. В % К СООТВЕТСТВУЮЩЕМУ МЕСЯЦУ ПРЕДЫДУЩЕГО ГОДА

ИНДЕКС ЦЕН НА НЕПРОДОВОЛЬСТВЕННЫЕ ТОВАРЫ



■ Апрель 2021 г. к апрелю 2020 г.

■ Апрель 2022 г. к апрелю 2021 г.



ИНДЕКСЫ ЦЕН НА ОТДЕЛЬНЫЕ ГРУППЫ НЕПРОДОВОЛЬСТВЕННЫХ ТОВАРОВ

АПРЕЛЬ 2022 г. В % К ДЕКАБРЮ ПРЕДЫДУЩЕГО ГОДА

ИНДЕКС ЦЕН НА НЕПРОДОВОЛЬСТВЕННЫЕ ТОВАРЫ



114,75

Непродовольственные товары



134,18

Моющие и чистящие средства



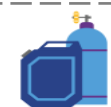
132,67

Электротовары и другие бытовые приборы



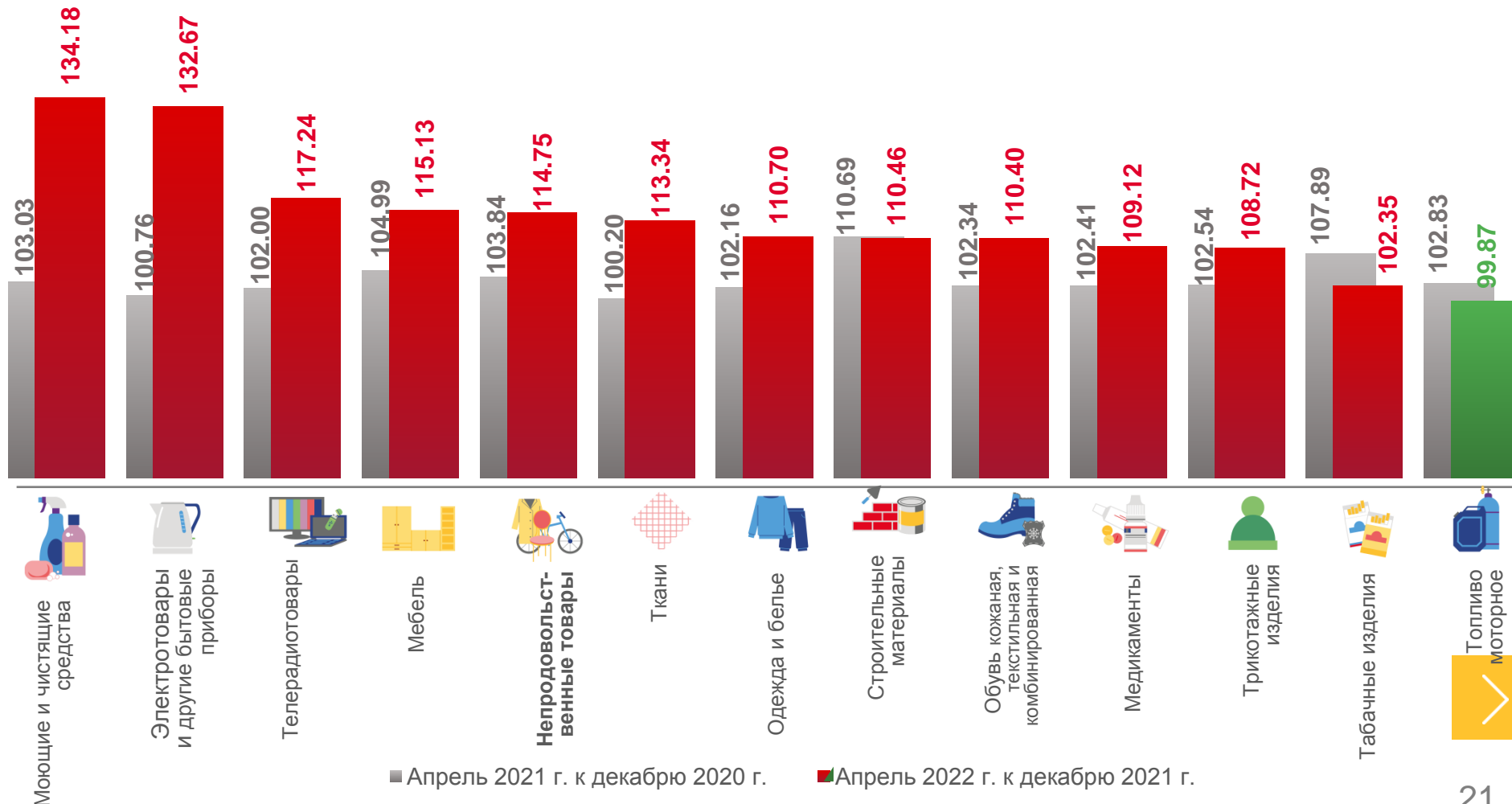
117,24

Телерадиотовары



99,87

Топливо моторное

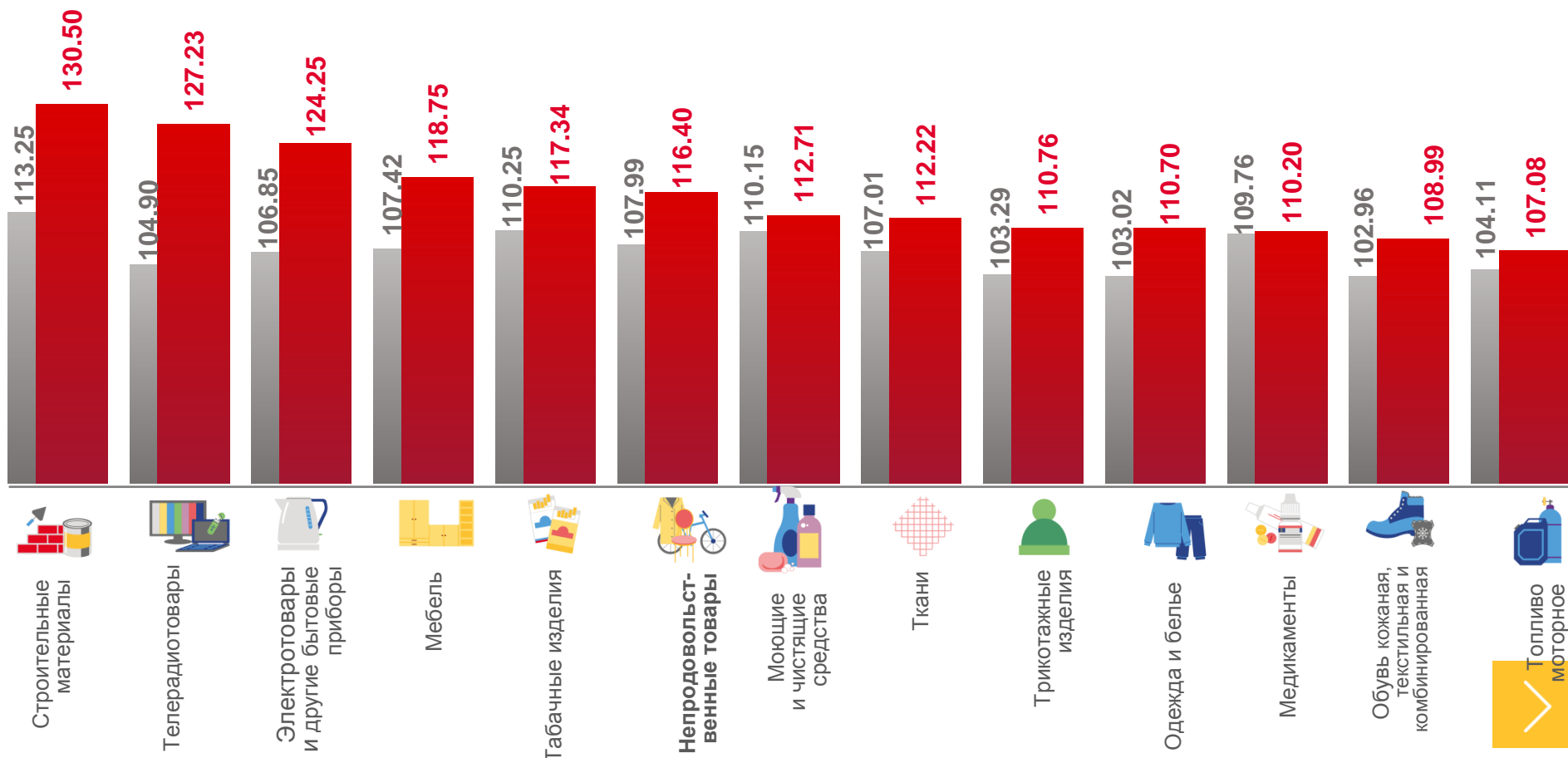




ИНДЕКСЫ ЦЕН НА ОТДЕЛЬНЫЕ ГРУППЫ НЕПРОДОВОЛЬСТВЕННЫХ ТОВАРОВ

ЯНВАРЬ-АПРЕЛЬ 2022 г. В % К СООТВЕТСТВУЮЩЕМУ ПЕРИОДУ ПРЕДЫДУЩЕГО ГОДА

ИНДЕКС ЦЕН НА НЕПРОДОВОЛЬСТВЕННЫЕ ТОВАРЫ



■ Январь-апрель 2021 г. к январю-апрелю 2020 г.

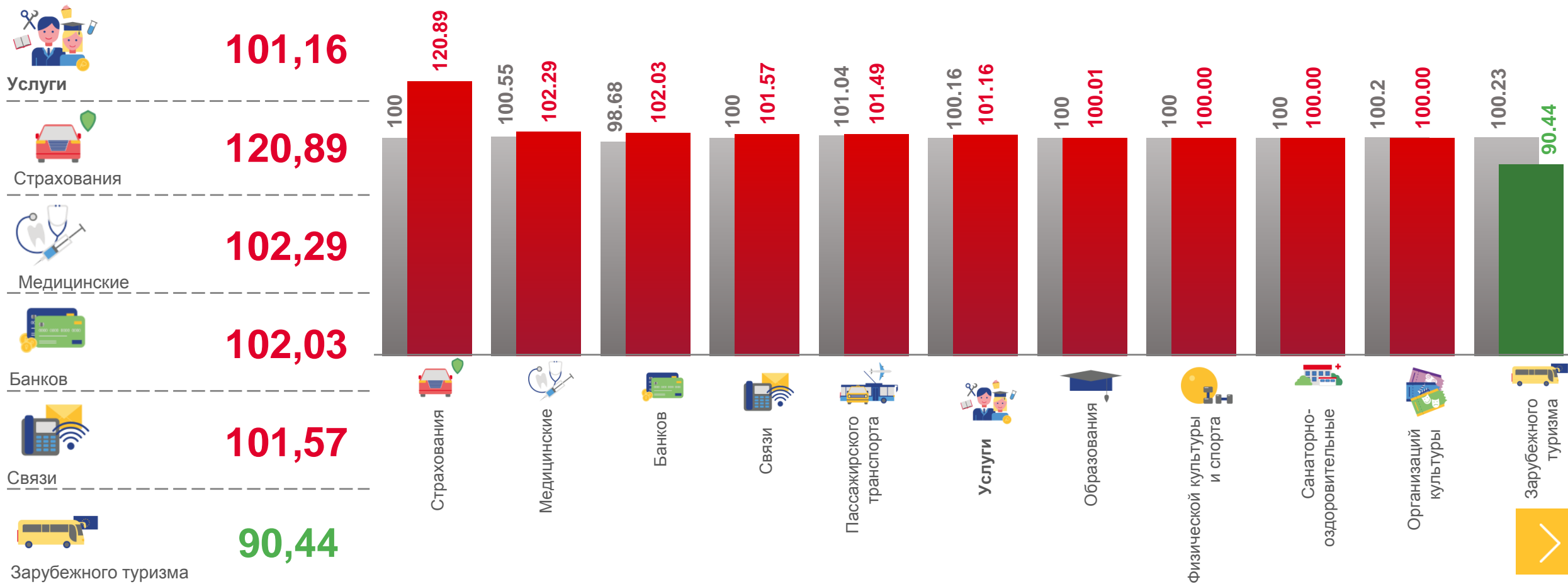
■ Январь-апрель 2022 г. к январю-апрелю 2021 г.



ИНДЕКСЫ ЦЕН И ТАРИФОВ НА УСЛУГИ

АПРЕЛЬ 2022 г. В % К ПРЕДЫДУЩЕМУ МЕСЯЦУ

ИНДЕКС ЦЕН НА УСЛУГИ

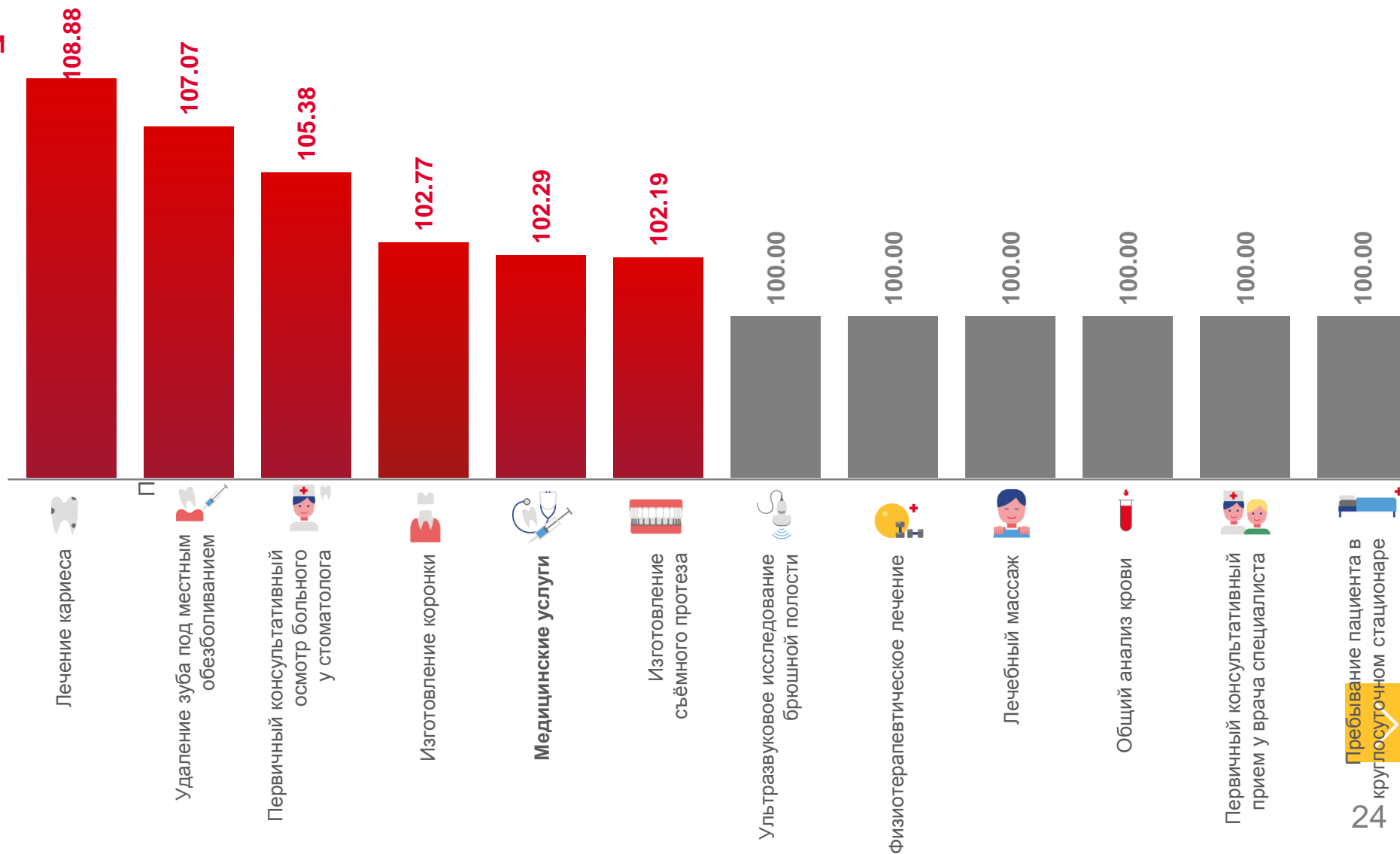




ИНДЕКСЫ ЦЕН НА МЕДИЦИНСКИЕ УСЛУГИ

АПРЕЛЬ 2022 г. В % К ПРЕДЫДУЩЕМУ МЕСЯЦУ

ИНДЕКС ЦЕН НА МЕДИЦИНСКИЕ УСЛУГИ





СРЕДНИЕ ЦЕНЫ НА МЕДИЦИНСКИЕ УСЛУГИ

АПРЕЛЬ 2022 г., РУБЛЕЙ



734,¹⁶ ₽

Первичный консультативный прием у врача специалиста, посещение



375,³⁰ ₽

Общий анализ крови, анализ



▲ 10412,¹⁵ ₽

Изготовление съемного протеза, протез



2198,⁶⁰ ₽

Пребывание пациента в круглосуточном стационаре, койко-день



261,⁷⁹ ₽

Первичный консультативный осмотр больного у стоматолога, посещение



3590,⁶¹ ₽

Изготовление коронки, шт.



1314,¹³ ₽

Ультразвуковое исследование брюшной полости, исследование



1119,¹⁷ ₽

Удаление зуба под местным обезболиванием, удаление



282,⁷⁰ ₽

Лечебный массаж, сеанс



200,⁸³ ₽

Физиотерапевтическое лечение, процедура



2288,³⁷ ₽

Лечение кариеса, пломба

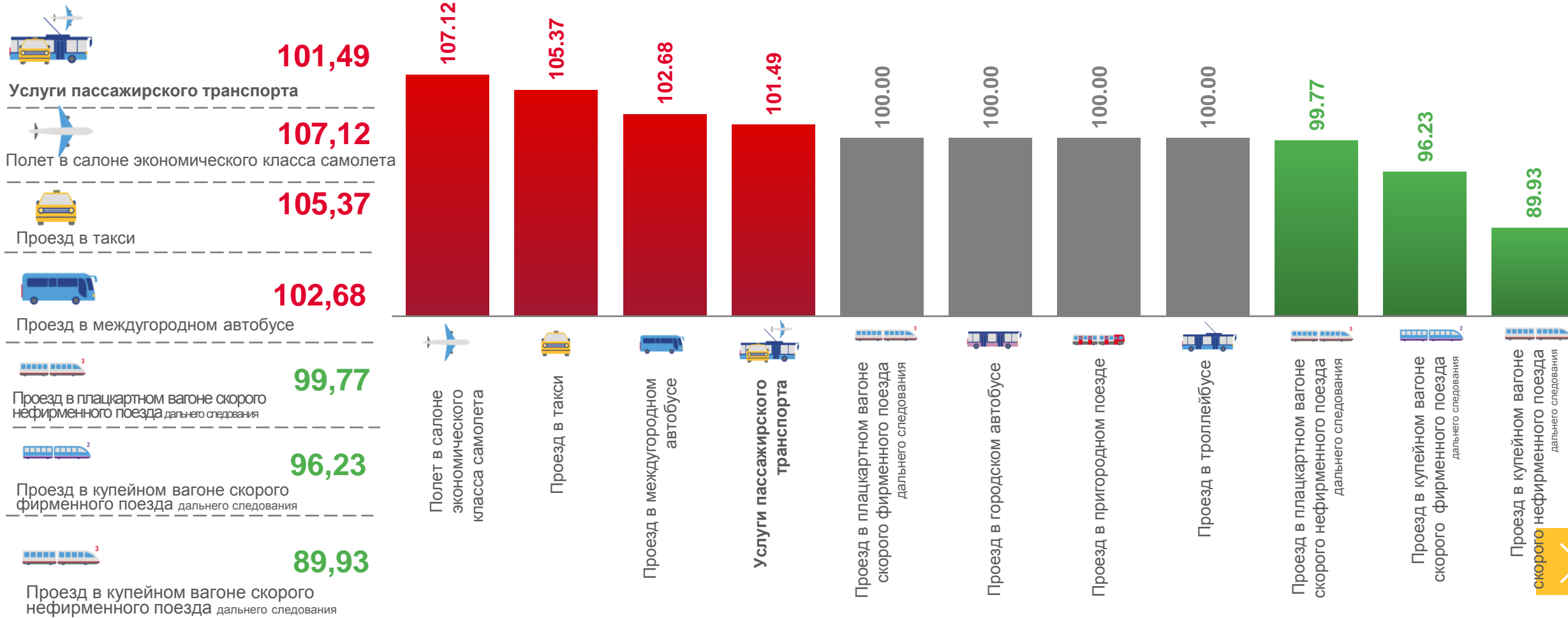




ИНДЕКСЫ ЦЕН НА УСЛУГИ ТРАНСПОРТА

АПРЕЛЬ 2022 г. В % К ПРЕДЫДУЩЕМУ МЕСЯЦУ

ИНДЕКС ЦЕН НА УСЛУГИ ТРАНСПОРТА





СРЕДНИЕ ЦЕНЫ НА УСЛУГИ ТРАНСПОРТА

АПРЕЛЬ 2022 г., РУБЛЕЙ



374,12 ₽

Проезд в плацкартном вагоне скорого фирменного
поезда дальнего следования



8393,54 ₽

Полет в салоне экономического класса самолета



71,00 ₽

Проезд в пригородном поезде



280,46 ₽

Проезд в плацкартном вагоне скорого нефирменного
поезда дальнего следования



147,87 ₽

Проезд в междугородном автобусе



22,00 ₽

Проезд в троллейбусе



550,53 ₽

Проезд в купейном вагоне скорого фирменного
поезда дальнего следования



13,51 ₽

Проезд в такси



419,74 ₽

Проезд в купейном вагоне скорого нефирменного
поезда дальнего следования



20,98 ₽

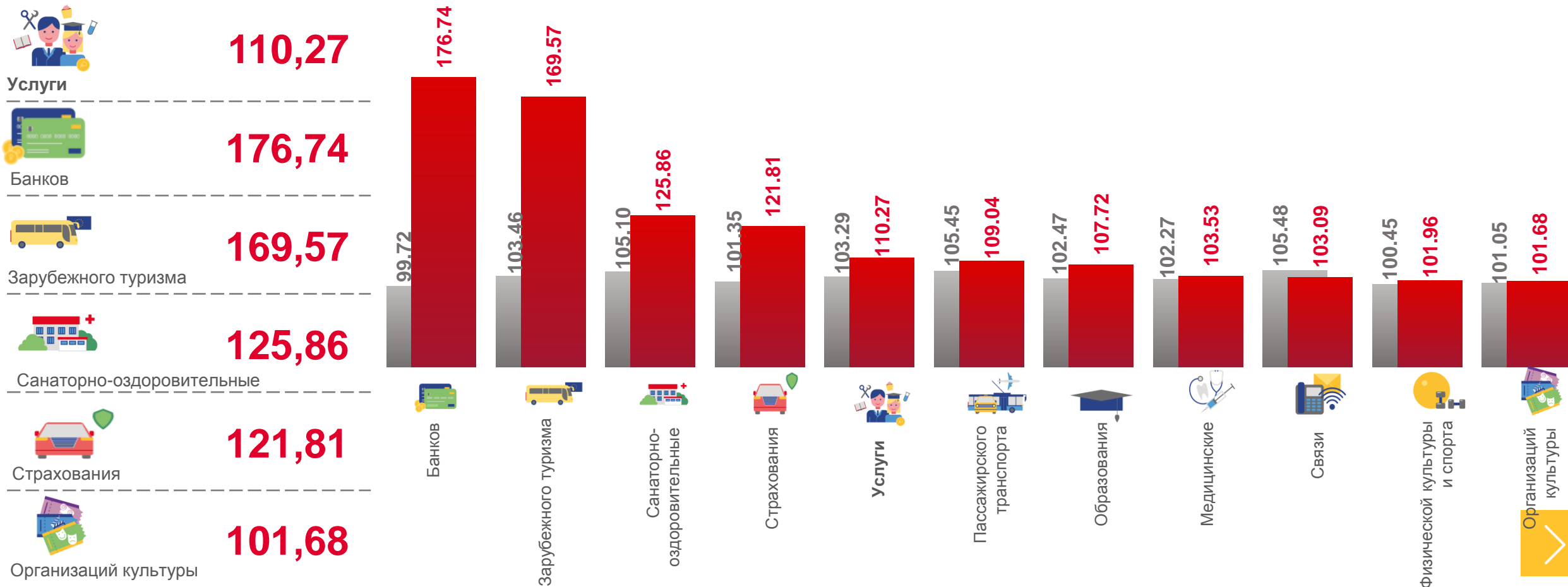
Проезд в городском автобусе



ИНДЕКСЫ ЦЕН И ТАРИФОВ НА УСЛУГИ

АПРЕЛЬ 2022 г. В % К СООТВЕТСТВУЮЩЕМУ МЕСЯЦУ ПРЕДЫДУЩЕГО ГОДА

ИНДЕКС ЦЕН НА УСЛУГИ





ИНДЕКСЫ ЦЕН И ТАРИФОВ НА УСЛУГИ

АПРЕЛЬ 2022 г. В % К ДЕКАБРЮ ПРЕДЫДУЩЕГО ГОДА

ИНДЕКС ЦЕН НА УСЛУГИ



Услуги

106,77



Банков

174,78



Зарубежного туризма

174,13



Страхования

124,26



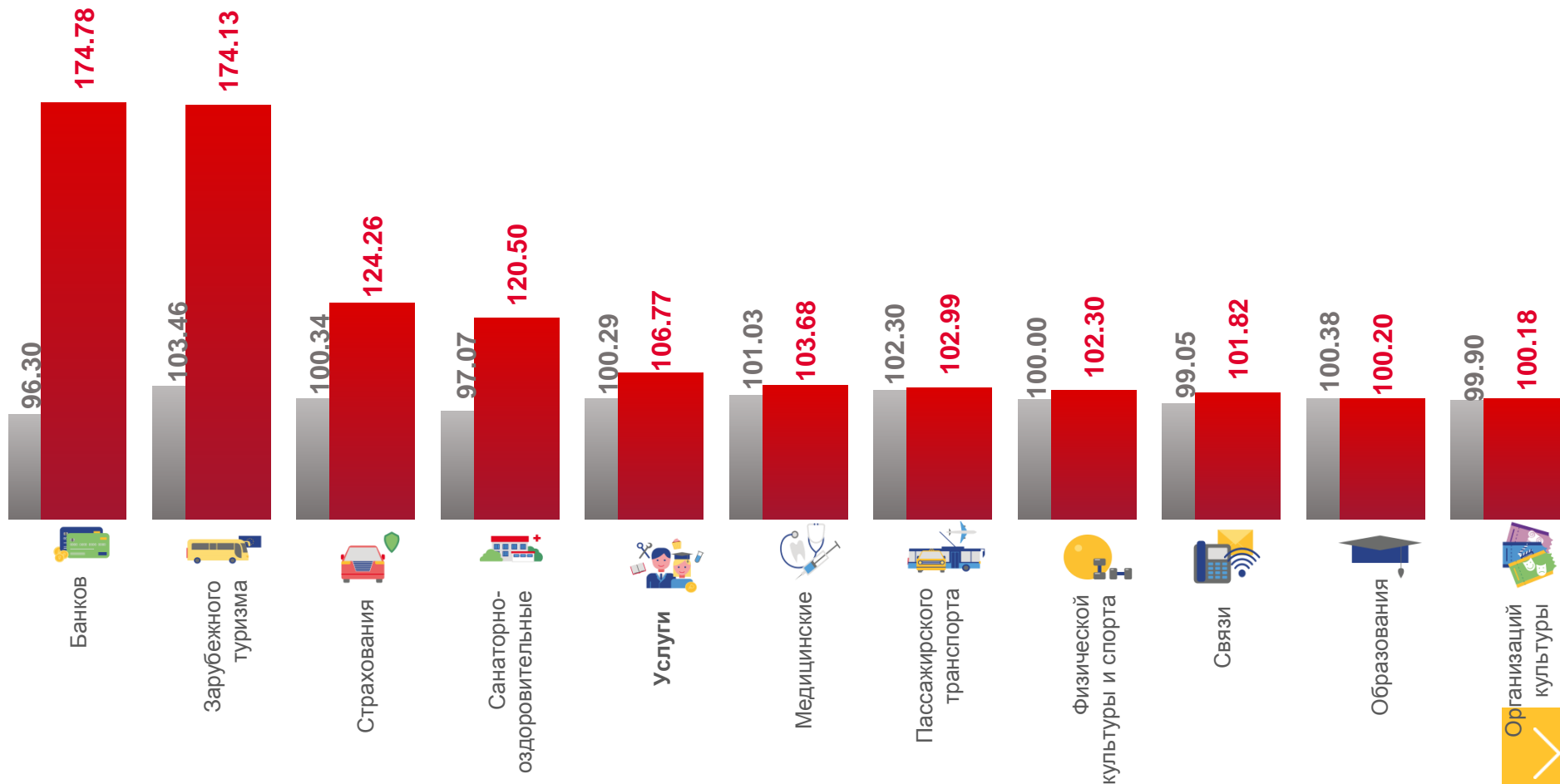
Санаторно-оздоровительные

120,50



Организаций культуры

100,18



■ Апрель 2021 г. к декабрю 2020 г.

■ Апрель 2022 г. к декабрю 2021 г.



ИНДЕКСЫ ЦЕН И ТАРИФОВ НА УСЛУГИ

ЯНВАРЬ-АПРЕЛЬ 2022 г. В % К СООТВЕТСТВУЮЩЕМУ ПЕРИОДУ ПРЕДЫДУЩЕГО ГОДА

ИНДЕКС ЦЕН НА УСЛУГИ

