



ФЕДЕРАЛЬНАЯ СЛУЖБА  
ГОСУДАРСТВЕННОЙ СТАТИСТИКИ

# Оперативные данные по индексу потребительских цен в Воронежской области



апрель 2023 года



ФЕДЕРАЛЬНАЯ СЛУЖБА  
ГОСУДАРСТВЕННОЙ СТАТИСТИКИ

# Оперативные данные по индексу потребительских цен

в Воронежской области

апрель 2023 года

- 01 ИНДЕКСЫ ПОТРЕБИТЕЛЬСКИХ ЦЕН
- 02 ИНДЕКСЫ ЦЕН НА ОТДЕЛЬНЫЕ ГРУППЫ  
И ВИДЫ ПРОДОВОЛЬСТВЕННЫХ ТОВАРОВ
- 03 ИНДЕКСЫ ЦЕН НА ОТДЕЛЬНЫЕ ГРУППЫ  
НЕПРОДОВОЛЬСТВЕННЫХ ТОВАРОВ
- 04 ИНДЕКСЫ ЦЕН И ТАРИФОВ НА УСЛУГИ

\* Ежемесячные данные оперативной статистики





# ИНДЕКСЫ ПОТРЕБИТЕЛЬСКИХ ЦЕН

АПРЕЛЬ 2023 Г. В % К ПРЕДЫДУЩЕМУ МЕСЯЦУ

## Индекс потребительских цен



ИПЦ

100,46



Все товары

100,35



Продовольственные товары

100,38



Непродовольственные товары

100,32



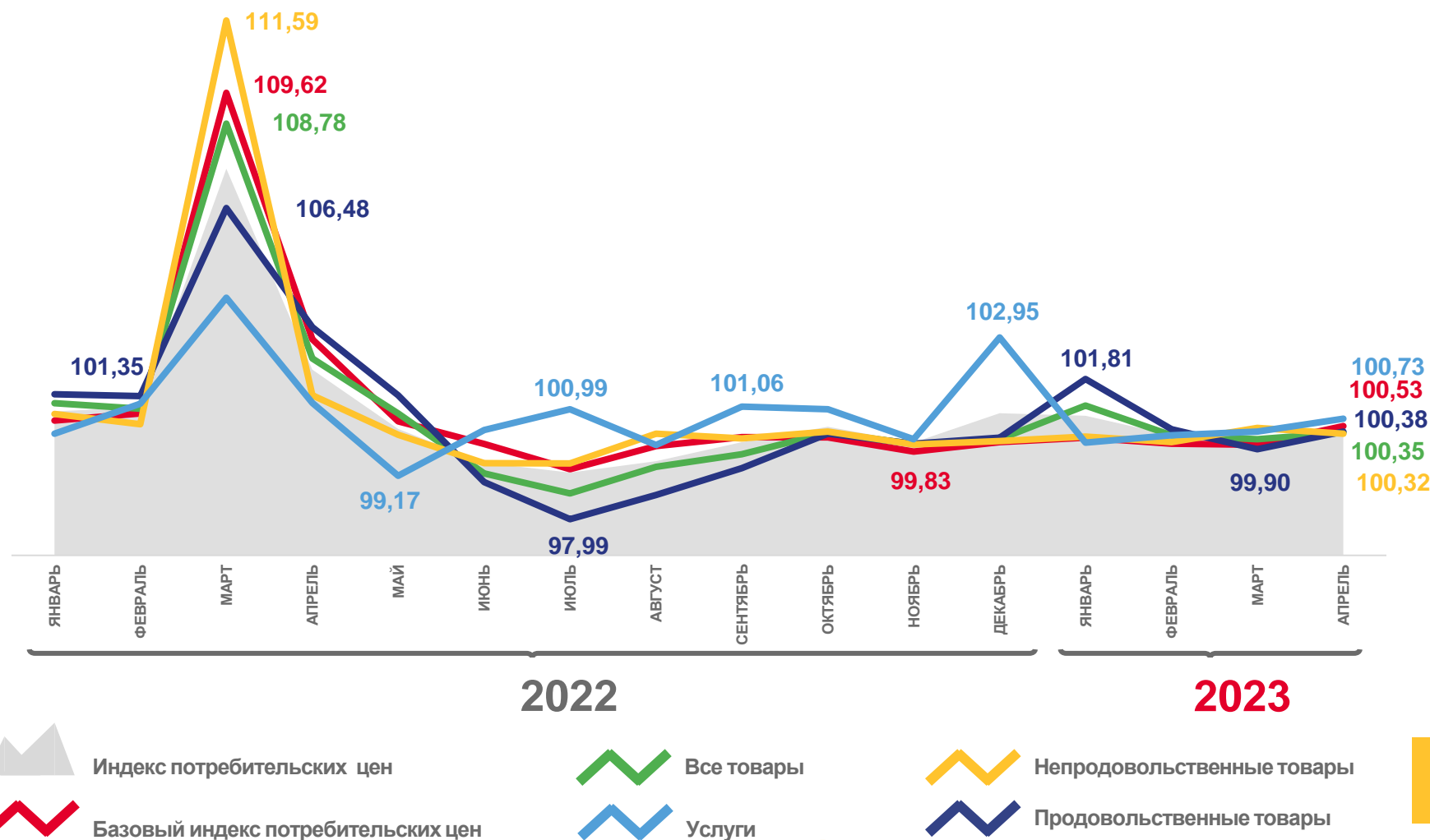
Услуги

100,73



Базовый ИПЦ

100,53





# ИНДЕКСЫ ПОТРЕБИТЕЛЬСКИХ ЦЕН

АПРЕЛЬ 2023 Г. В % К СООТВЕТСТВУЮЩЕМУ МЕСЯЦУ ПРЕДЫДУЩЕГО ГОДА

## Индекс потребительских цен



ИПЦ

102,13



Все товары

100,40



Продовольственные товары

99,44



Непродовольственные товары

101,49



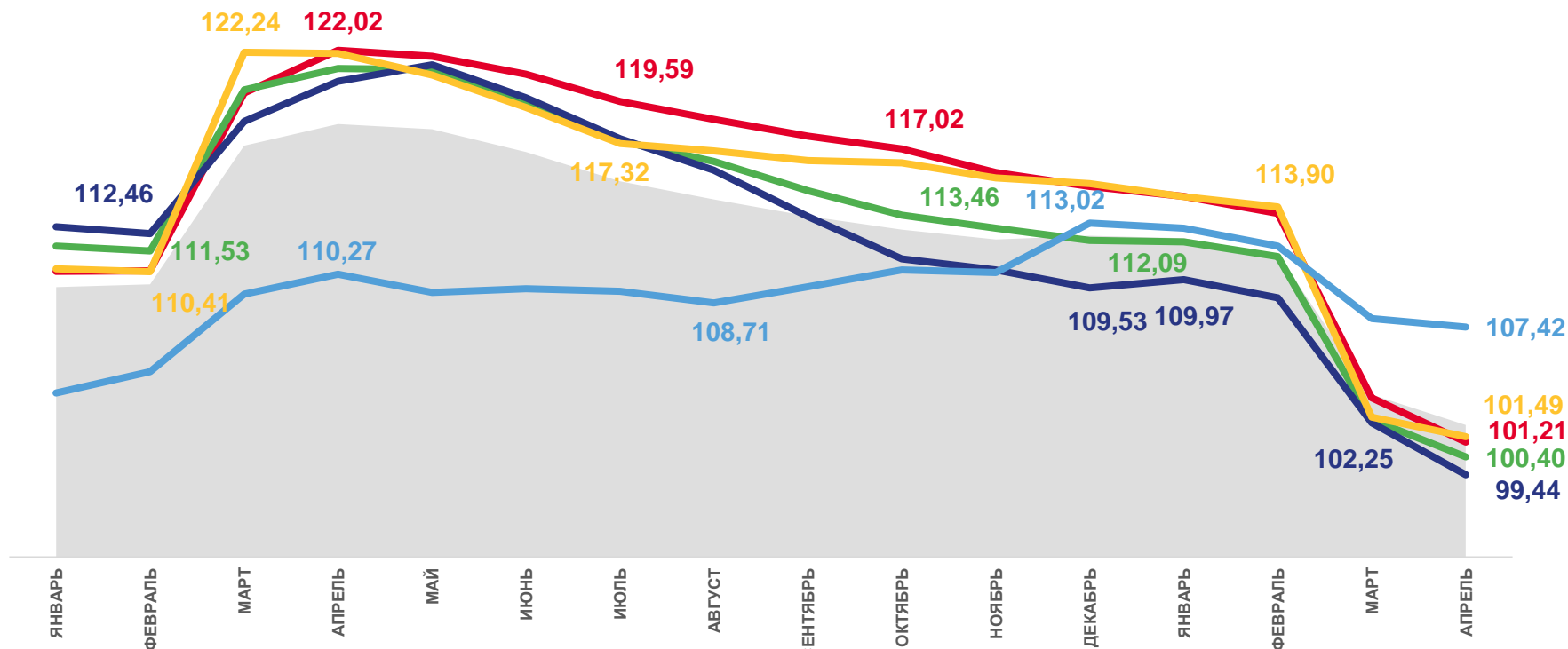
Услуги

107,42



Базовый ИПЦ

101,21



2022

2023



Индекс потребительских цен



Базовый индекс потребительских цен



Все товары



Услуги



Непродовольственные товары



Продовольственные товары





# ИНДЕКСЫ ПОТРЕБИТЕЛЬСКИХ ЦЕН

АПРЕЛЬ 2023 Г. В % К ДЕКАБРЮ ПРЕДЫДУЩЕГО ГОДА

## Индекс потребительских цен



ИПЦ

101,78



Все товары

101,90



Продовольственные товары

102,55



Непродовольственные товары

101,13



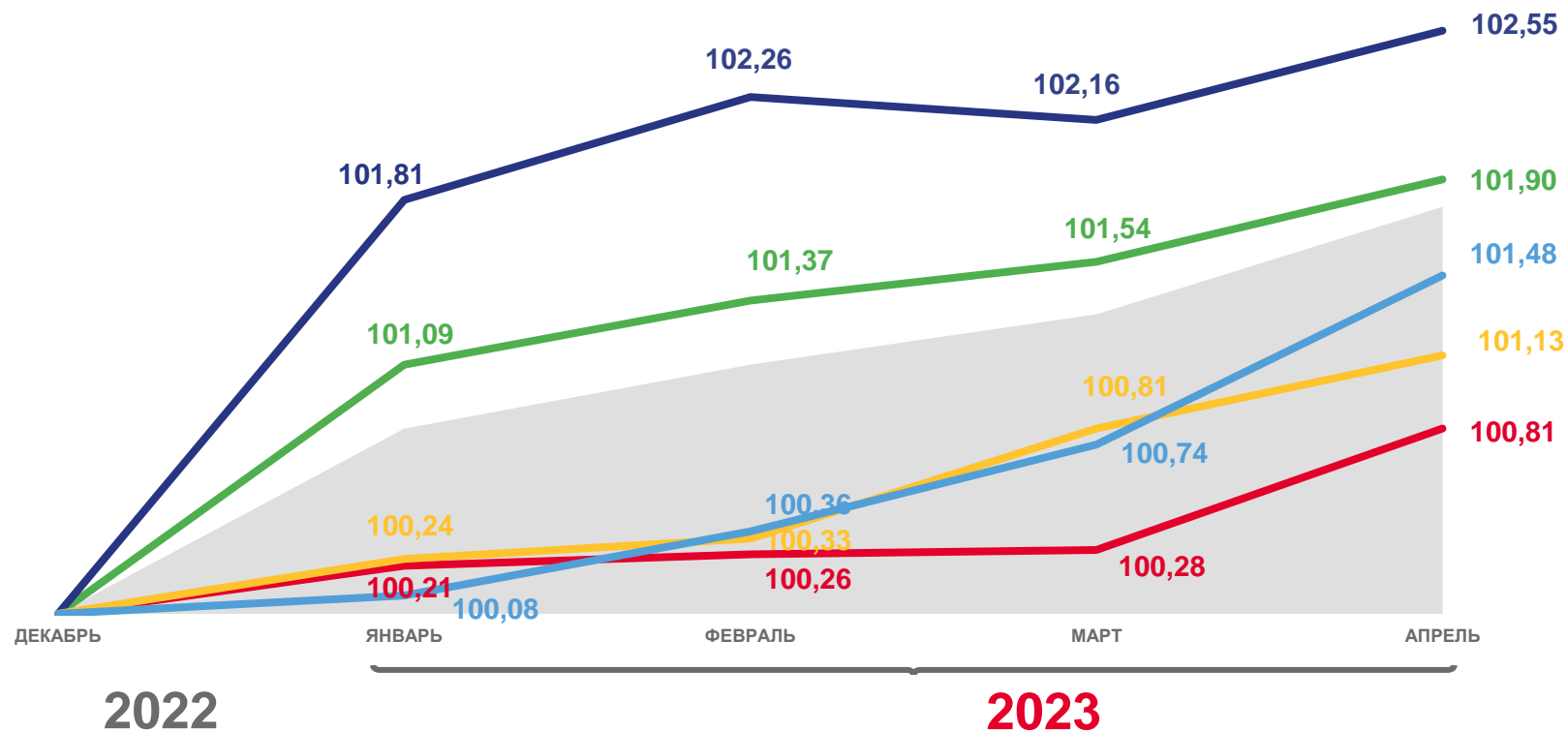
Услуги

101,48



Базовый ИПЦ

100,81



Индекс потребительских цен



Базовый индекс потребительских цен



Все товары



Услуги



Непродовольственные товары



Продовольственные товары



# ИНДЕКСЫ ПОТРЕБИТЕЛЬСКИХ ЦЕН

ЯНВАРЬ–АПРЕЛЬ 2023 Г. В % К СООТВЕТСТВУЮЩЕМУ ПЕРИОДУ ПРЕДЫДУЩЕГО ГОДА

## Индекс потребительских цен



ИПЦ

107,17



Все товары

106,25



Продовольственные товары

104,96



Непродовольственные товары

107,74



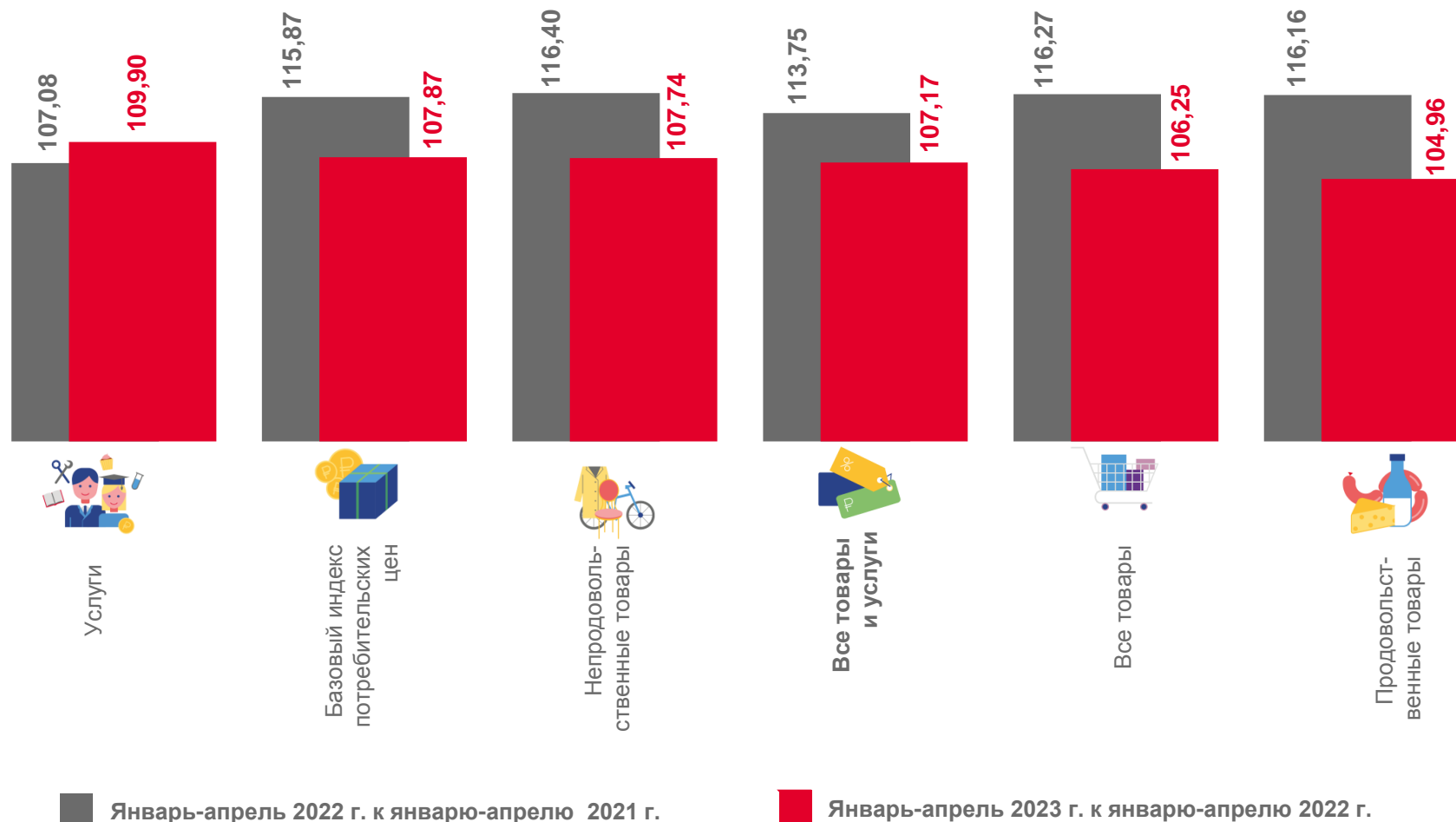
Услуги

109,90



Базовый ИПЦ

107,87



Январь-апрель 2022 г. к январю-апрелю 2021 г.

Январь-апрель 2023 г. к январю-апрелю 2022 г.



# ИНДЕКСЫ ЦЕН НА ОТДЕЛЬНЫЕ ГРУППЫ И ВИДЫ ПРОДОВОЛЬСТВЕННЫХ ТОВАРОВ

АПРЕЛЬ 2023 Г. В % К ПРЕДЫДУЩЕМУ МЕСЯЦУ

Индекс цен на  
продовольственные товары



100,38

Продовольственные товары



102,13

Мясо и птица



101,21

Плодоовощная продукция, включая  
картофель



100,99

Крупа и бобовые



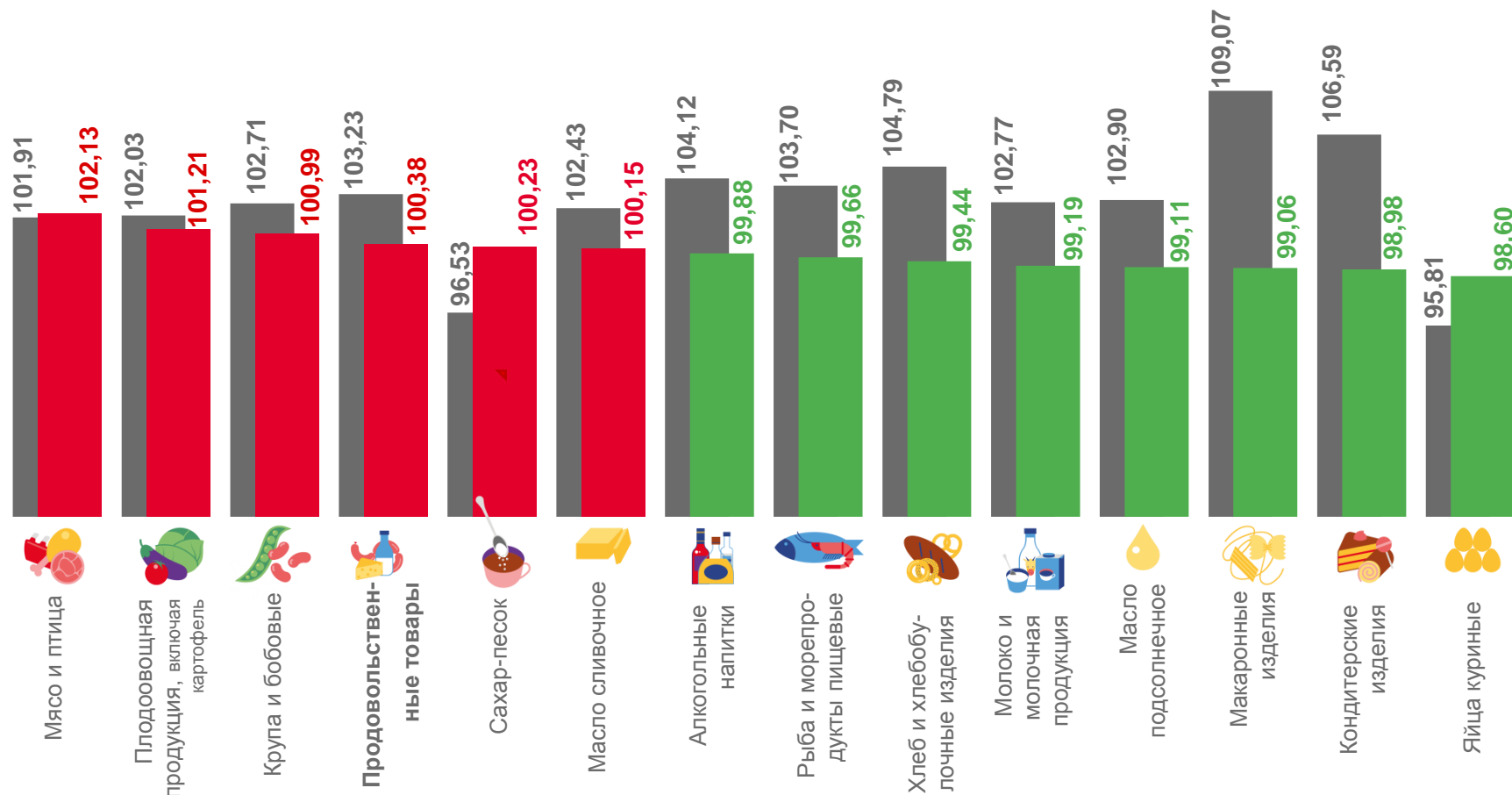
98,98

Кондитерские изделия



98,60

Яйца куриные



■ Апрель 2022 г. к марту 2022 г.

■ Апрель 2023 г. к марту 2023 г.





# ИНДЕКСЫ ЦЕН НА ХЛЕБ И ХЛЕБОБУЛОЧНЫЕ ИЗДЕЛИЯ

АПРЕЛЬ 2023 Г. В % К ПРЕДЫДУЩЕМУ МЕСЯЦУ

## Индекс цен на хлеб и хлебобулочные изделия



99,44

Хлеб и хлебобулочные изделия



101,44

Булочные изделия



100,74

Булочные изделия сдобные  
из муки высшего сорта штучные



99,51

Хлеб из ржаной муки и  
из смеси муки ржаной и пшеничной



98,86

Хлеб и булочные изделия из  
пшеничной муки различных сортов

101,44



Булочные изделия

100,74



Булочные изделия  
Сдобные из муки  
высшего сорта штучные

99,51



Хлеб из ржаной муки и  
из смеси муки ржаной  
и пшеничной

99,44



Хлеб и хлебобулочные  
изделия

98,86



Хлеб и булочные изделия  
из пшеничной муки  
различных сортов





# СРЕДНИЕ ЦЕНЫ НА ХЛЕБ И ХЛЕБОБУЛОЧНЫЕ ИЗДЕЛИЯ

АПРЕЛЬ 2023 Г., РУБЛЕЙ ЗА КИЛОГРАММ



Булочные изделия  
сдобные из муки высшего сорта штучные

▲ **260,26** ₽



Бараночные изделия

▲ **199,60** ₽



Хлеб из ржаной муки  
и из смеси муки ржаной и пшеничной

▼ **51,28** ₽



Хлеб и булочные изделия  
из пшеничной муки различных сортов

▼ **91,43** ₽



# ИНДЕКСЫ ЦЕН НА ПЛОДОВООВОЩНУЮ ПРОДУКЦИЮ

АПРЕЛЬ 2023 Г. В % К ПРЕДЫДУЩЕМУ МЕСЯЦУ

## Индекс цен на плодоовощную продукцию



Плодоовощная продукция,  
включая картофель

101,21



Капуста белокочанная свежая

144,80



Лук репчатый

144,32



Морковь

109,06



Чеснок

94,22



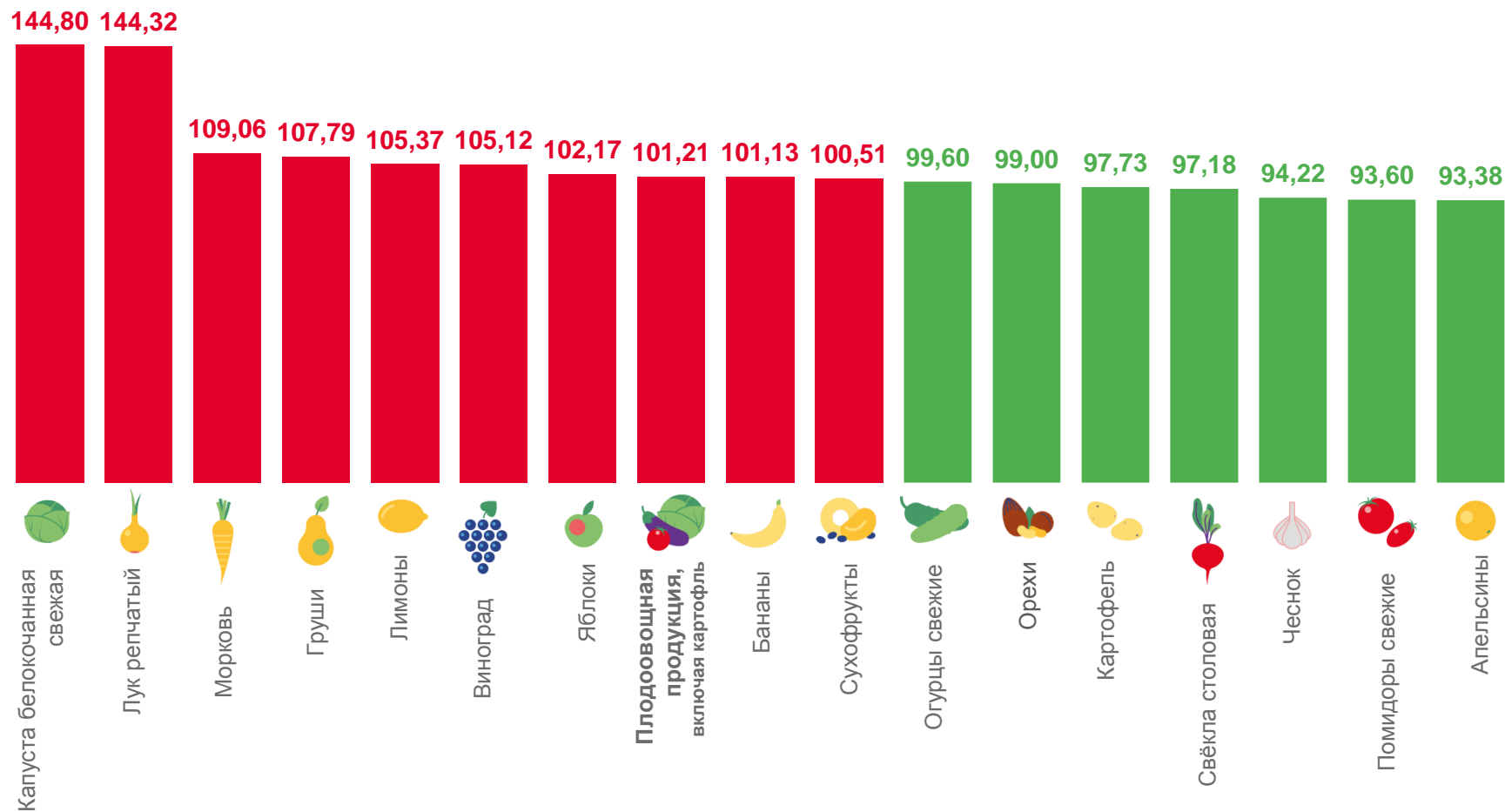
Помидоры свежие

93,60



Апельсины

















93,38





# СРЕДНИЕ ЦЕНЫ НА ПЛОДООВОЩНУЮ ПРОДУКЦИЮ

АПРЕЛЬ 2023 Г., РУБЛЕЙ ЗА КИЛОГРАММ

 Яблоки, кг	▲	71,71 ₹	 Виноград, кг	▲	252,16 ₹	 Лук репчатый, кг	▲	66,20 ₹
 Морковь, кг	▲	35,91 ₹	 Картофель, кг	▼	24,98 ₹	 Огурцы свежие, кг	▼	181,19 ₹
 Апельсины, кг	▼	102,94 ₹	 Свёкла столовая, кг	▼	28,95 ₹	 Помидоры свежие, кг	▼	208,06 ₹
 Груши, кг	▲	208,36 ₹	 Бананы, кг	▲	124,71 ₹	 Лимоны, кг	▲	122,99 ₹
 Сухофрукты, кг	▲	388,41 ₹	 Капуста белокочанная свежая, кг	▲	26,90 ₹			
 Орехи, кг	▼	656,57 ₹	 Чеснок, кг	▼	215,48 ₹			





# ИНДЕКСЫ ЦЕН НА ОТДЕЛЬНЫЕ ГРУППЫ И ВИДЫ ПРОДОВОЛЬСТВЕННЫХ ТОВАРОВ

АПРЕЛЬ 2023 Г. В % К СООТВЕТСТВУЮЩЕМУ МЕСЯЦУ ПРЕДЫДУЩЕГО ГОДА

## Индекс цен на продовольственные товары



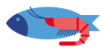
99,44

Продовольственные товары



104,44

Масло сливочное



103,03

Рыба и морепродукты пищевые



89,56

Масло подсолнечное



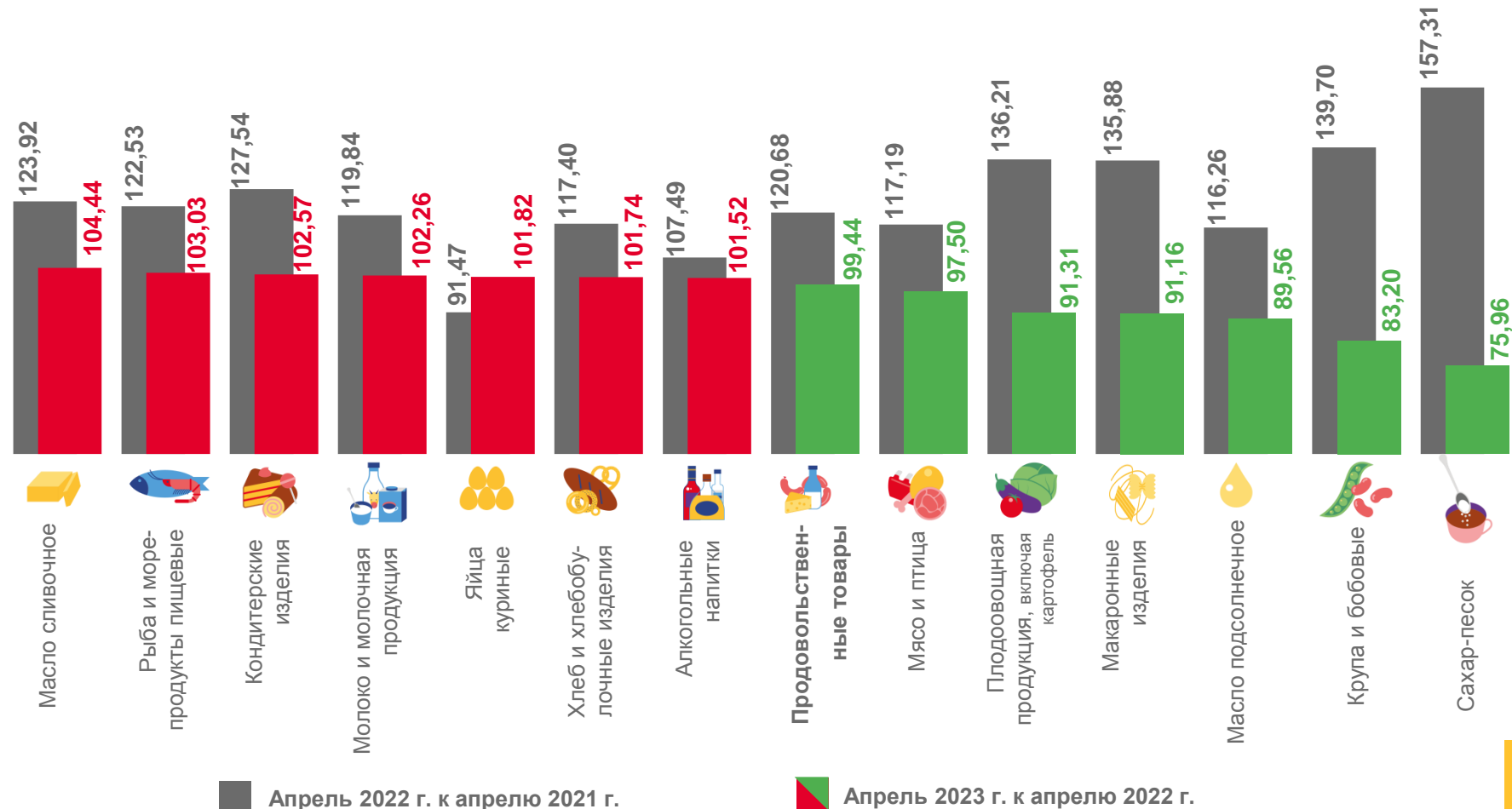
83,20

Крупа и бобовые



75,96

Сахар-песок



Апрель 2022 г. к апрелю 2021 г.

Апрель 2023 г. к апрелю 2022 г.





# ИНДЕКСЫ ЦЕН НА ОТДЕЛЬНЫЕ ГРУППЫ И ВИДЫ ПРОДОВОЛЬСТВЕННЫХ ТОВАРОВ

АПРЕЛЬ 2023 Г. В % К ДЕКАБРЮ ПРЕДЫДУЩЕГО ГОДА

## Индекс цен на продовольственные товары



102,55

Продовольственные товары



126,22

Фруктоовощная продукция, включая картофель



102,96

Яйца куриные



102,25

Алкогольные напитки



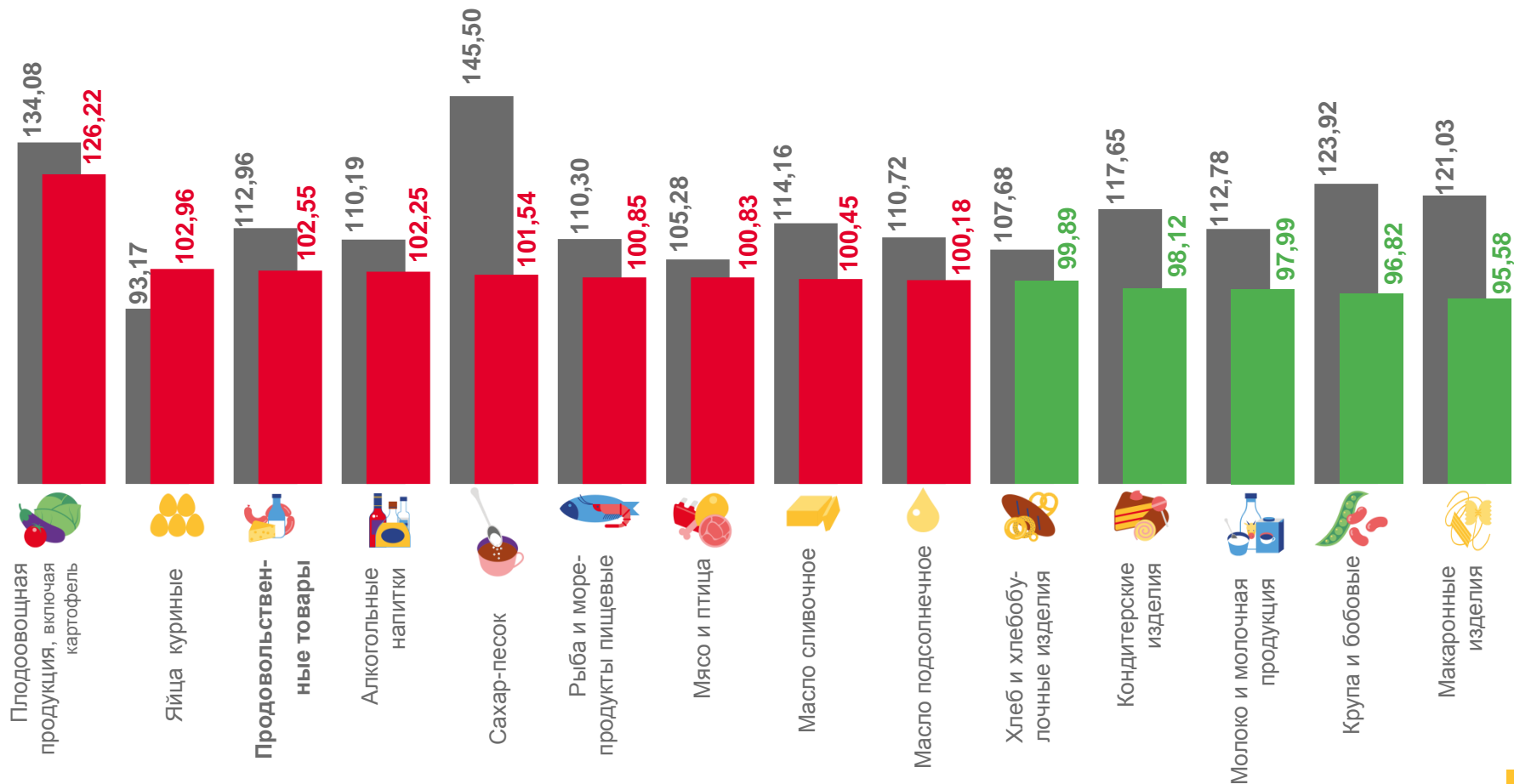
96,82

Крупа и бобовые



95,58

Макаронные изделия



Апрель 2022 г. к декабрю 2021 г.



Апрель 2023 г. к декабрю 2022 г.

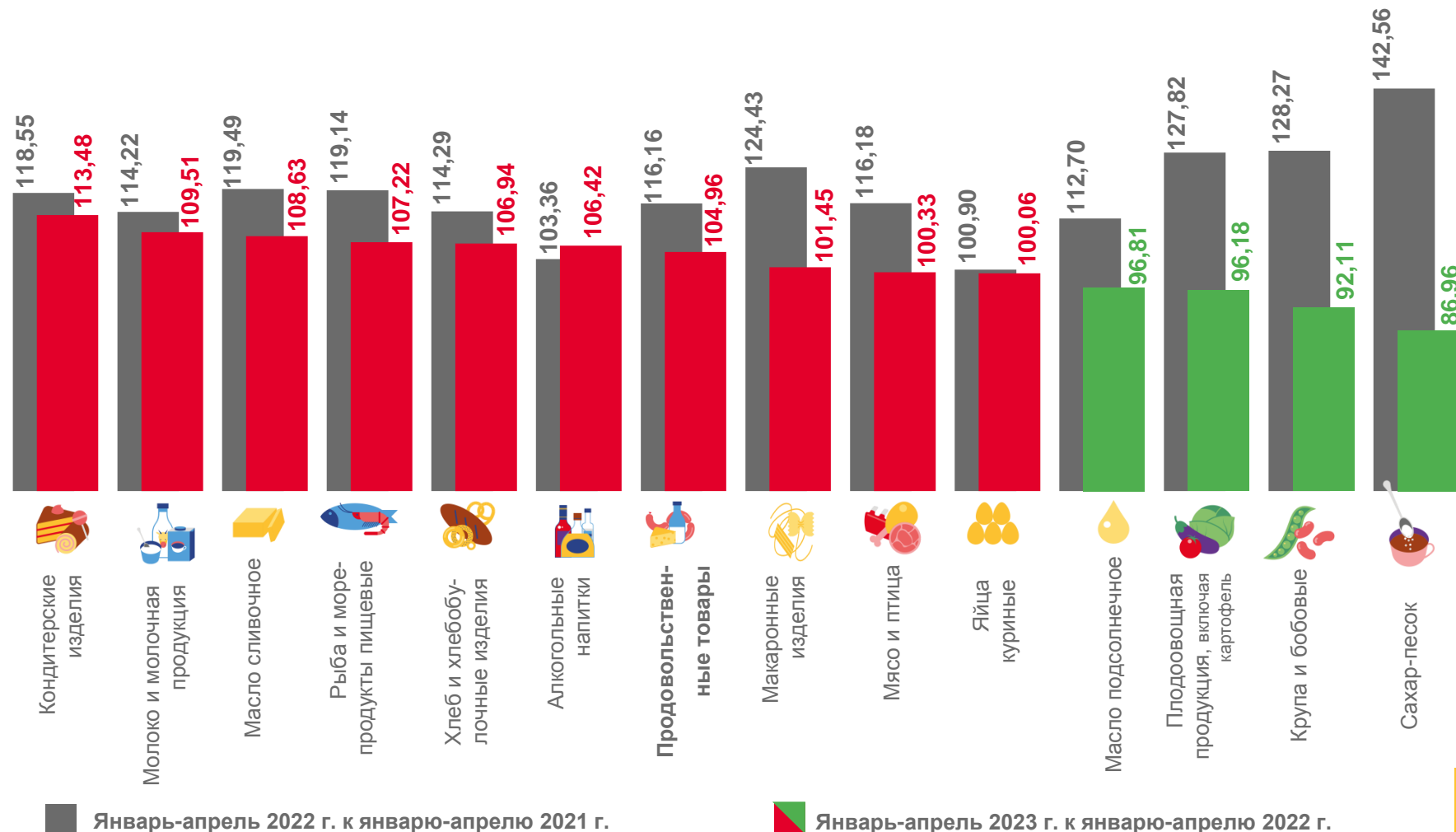




# ИНДЕКСЫ ЦЕН НА ОТДЕЛЬНЫЕ ГРУППЫ И ВИДЫ ПРОДОВОЛЬСТВЕННЫХ ТОВАРОВ

ЯНВАРЬ-АПРЕЛЬ 2023 Г. В % К СООТВЕТСТВУЮЩЕМУ ПЕРИОДУ ПРЕДЫДУЩЕГО ГОДА

## Индекс цен на продовольственные товары



■ Январь-апрель 2022 г. к январю-апрелю 2021 г.

■ Январь-апрель 2023 г. к январю-апрелю 2022 г.





# ИНДЕКСЫ ЦЕН НА ОТДЕЛЬНЫЕ ГРУППЫ НЕПРОДОВОЛЬСТВЕННЫХ ТОВАРОВ

АПРЕЛЬ 2023 Г. В % К ПРЕДЫДУЩЕМУ МЕСЯЦУ

## Индекс цен на непродовольственные товары



Непродовольственные товары

100,32



Мебель

100,96



Моющие и чистящие средства

100,67



Медикаменты

100,59



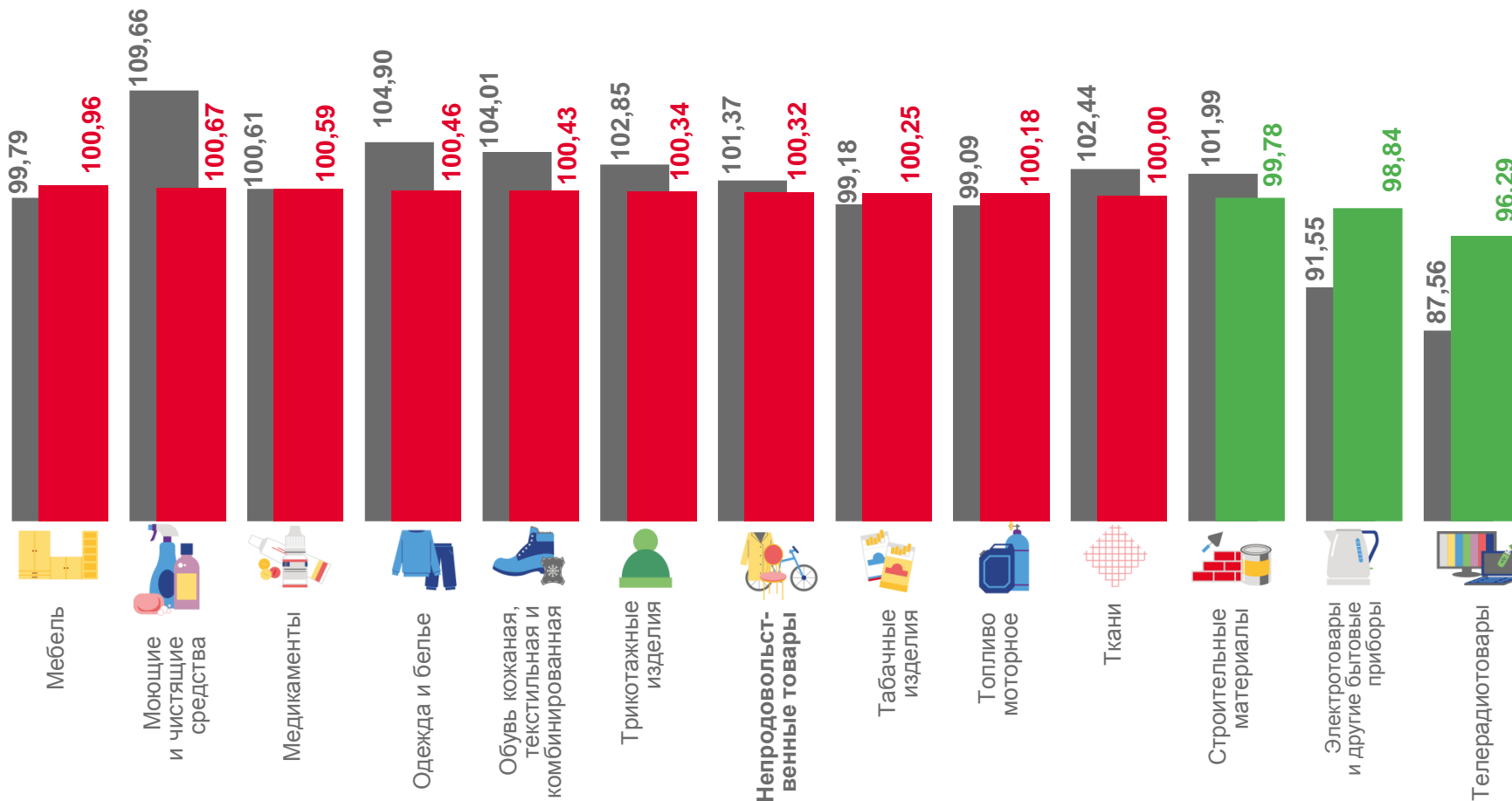
Электротовары и другие бытовые приборы

98,84



Телерадиотовары

96,29



Апрель 2022 г. к марту 2022 г.

Апрель 2023 г. к марту 2023 г.







# ИНДЕКСЫ ЦЕН НА ТОПЛИВО МОТОРНОЕ

АПРЕЛЬ 2023 Г. В % К ПРЕДЫДУЩЕМУ МЕСЯЦУ

## Индекс цен на топливо моторное



Топливо моторное

100,18



Бензин автомобильный марки АИ-92

100,23



Бензин автомобильный марки АИ-95

100,22



Газовое моторное топливо

100,00



Бензин автомобильный марки АИ-98

100,00



Дизельное топливо

100,00

100,23

100,22

100,18

100,00

100,00

100,00



Бензин  
автомобильный  
марки АИ-92



Бензин  
автомобильный  
марки АИ-95



Топливо  
моторное



Газовое  
моторное  
топливо



Бензин  
автомобильный  
марки АИ-98



Дизельное  
топливо

## СРЕДНИЕ ЦЕНЫ НА ТОПЛИВО МОТОРНОЕ

▲ 47,89 ₺

▲ 52,26 ₺

—

18,93 ₺

60,68 ₺

54,30 ₺

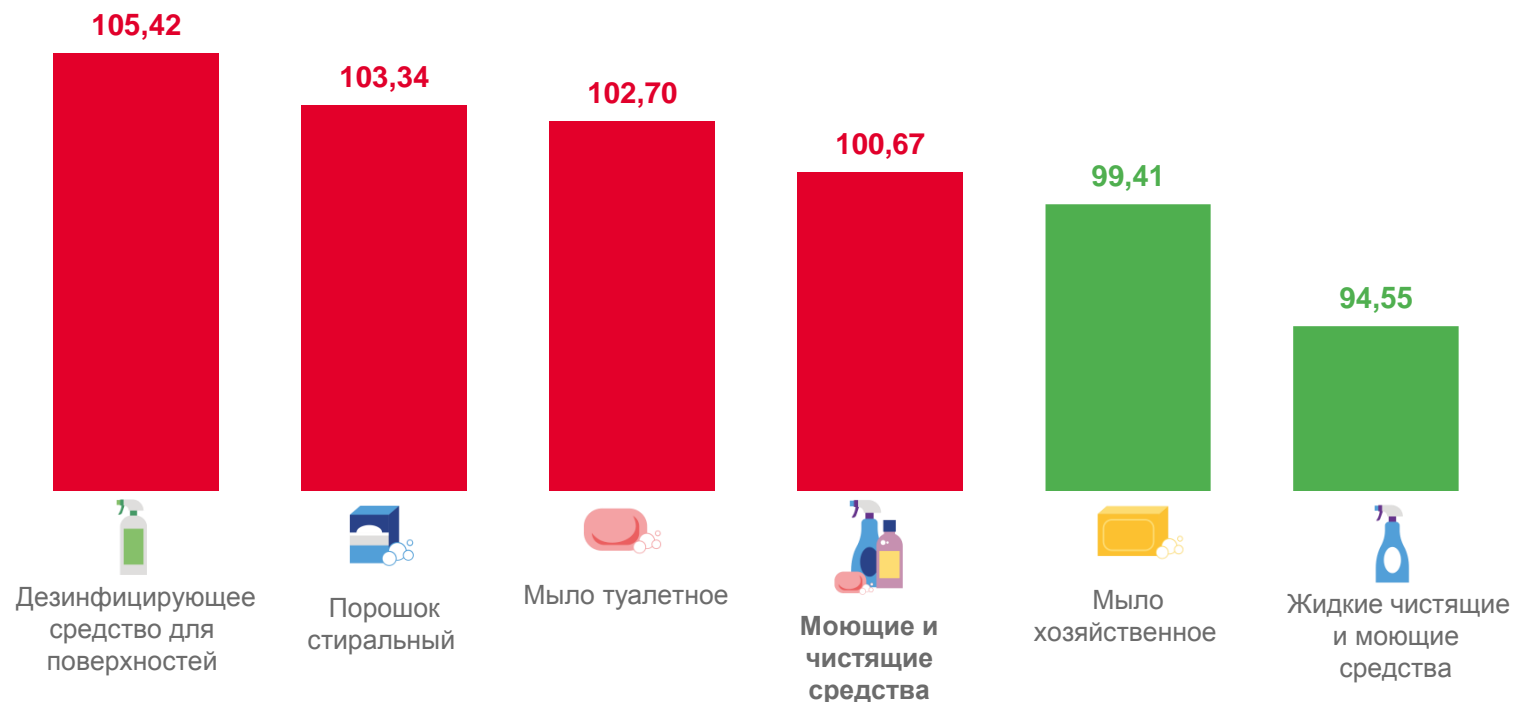




# ИНДЕКСЫ ЦЕН НА МОЮЩИЕ И ЧИСТЯЩИЕ СРЕДСТВА

АПРЕЛЬ 2023 Г. В % К ПРЕДЫДУЩЕМУ МЕСЯЦУ

## Индекс цен на моющие и чистящие средства



## СРЕДНИЕ ЦЕНЫ НА МОЮЩИЕ И ЧИСТЯЩИЕ СРЕДСТВА

▲ 176,50 ₹ ▲ 192,87 ₹ ▲ 50,33 ₹ – ▼ 54,77 ₹ ▼ 225,39 ₹





# ИНДЕКСЫ ЦЕН НА МЕДИКАМЕНТЫ

АПРЕЛЬ 2023 Г. В % К ПРЕДЫДУЩЕМУ МЕСЯЦУ

## Индекс цен на медикаменты



100,59

Медикаменты



102,18

Амлодипин, 10 мг



101,37

Аллохол



101,36

Троксерутин, 2% гель



101,01

Поливитамины



98,88

Корвалол



93,36

Левомеколь, мазь

102,18



Амлодипин, 10 мг

101,37



Аллохол

101,36



Троксерутин,  
2% гель

101,01



Поливитамины

100,99



Панкреатин

100,59



Медикаменты

100,31



Ацетилсалициловая  
кислота (аспирин  
отечественный)

100,19



Метамизол натрия  
(Анальгин  
отечественный),  
500 мг

100,17



Винпоцетин,  
5 мг

98,88



Корвалол

93,36



Левомеколь,  
мазь





# СРЕДНИЕ ЦЕНЫ НА МЕДИКАМЕНТЫ

АПРЕЛЬ 2023 Г., РУБЛЕЙ



▲ **37,03** ₽

Метамизол натрия (Анальгин отечественный), 500 мг, 10 таблеток



▲ **33,31** ₽

Амлодипин, 10 мг, 10 таблеток



▲ **78,77** ₽

Поливитамины, 10 шт.



▼ **193,80** ₽

Левомеколь, мазь, 40 г



▲ **185,16** ₽

Троксерутин, 2% гель, 40 г



▲ **21,54** ₽

Панкреатин, 10 таблеток



▲ **14,41** ₽

Ацетилсалициловая кислота (Аспирин отечественный), 500 мг, 10 таблеток



▲ **20,38** ₽

Винпоцетин, 5 мг, 10 таблеток



▲ **91,89** ₽

Аллохол, 50 таблеток



▼ **36,43** ₽

Корвалол, 25 мл



# ИНДЕКСЫ ЦЕН НА ОТДЕЛЬНЫЕ ГРУППЫ НЕПРОДОВОЛЬСТВЕННЫХ ТОВАРОВ

АПРЕЛЬ 2023 Г. В % К СООТВЕТСТВУЮЩЕМУ МЕСЯЦУ ПРЕДЫДУЩЕГО ГОДА

Индекс цен  
на непродовольственные товары



101,49

Непродовольственные товары



110,21

Табачные изделия



107,63

Медикаменты



106,47

Одежда и белье



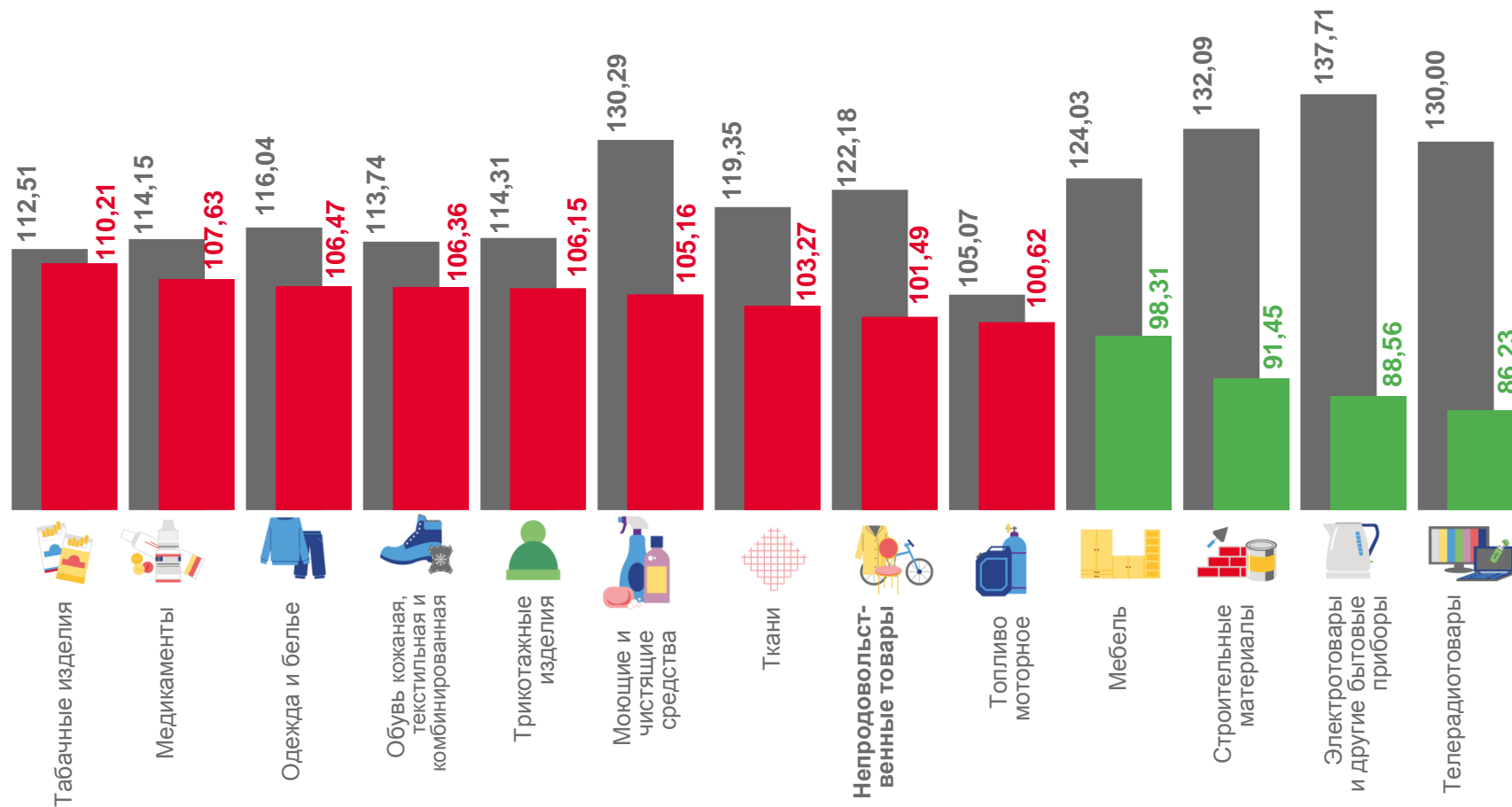
88,56

Электротовары и другие бытовые приборы



86,23

Телерадиотовары



Апрель 2022 г. к апрелю 2021 г.



Апрель 2023 г. к апрелю 2022 г.





# ИНДЕКСЫ ЦЕН НА ОТДЕЛЬНЫЕ ГРУППЫ НЕПРОДОВОЛЬСТВЕННЫХ ТОВАРОВ

АПРЕЛЬ 2023 Г. В % К ДЕКАБРЮ ПРЕДЫДУЩЕГО ГОДА

Индекс цен  
на непродовольственные товары



101,13

Непродовольственные товары



106,62

Медикаменты



101,82

Табачные изделия



101,74

Одежда и белье



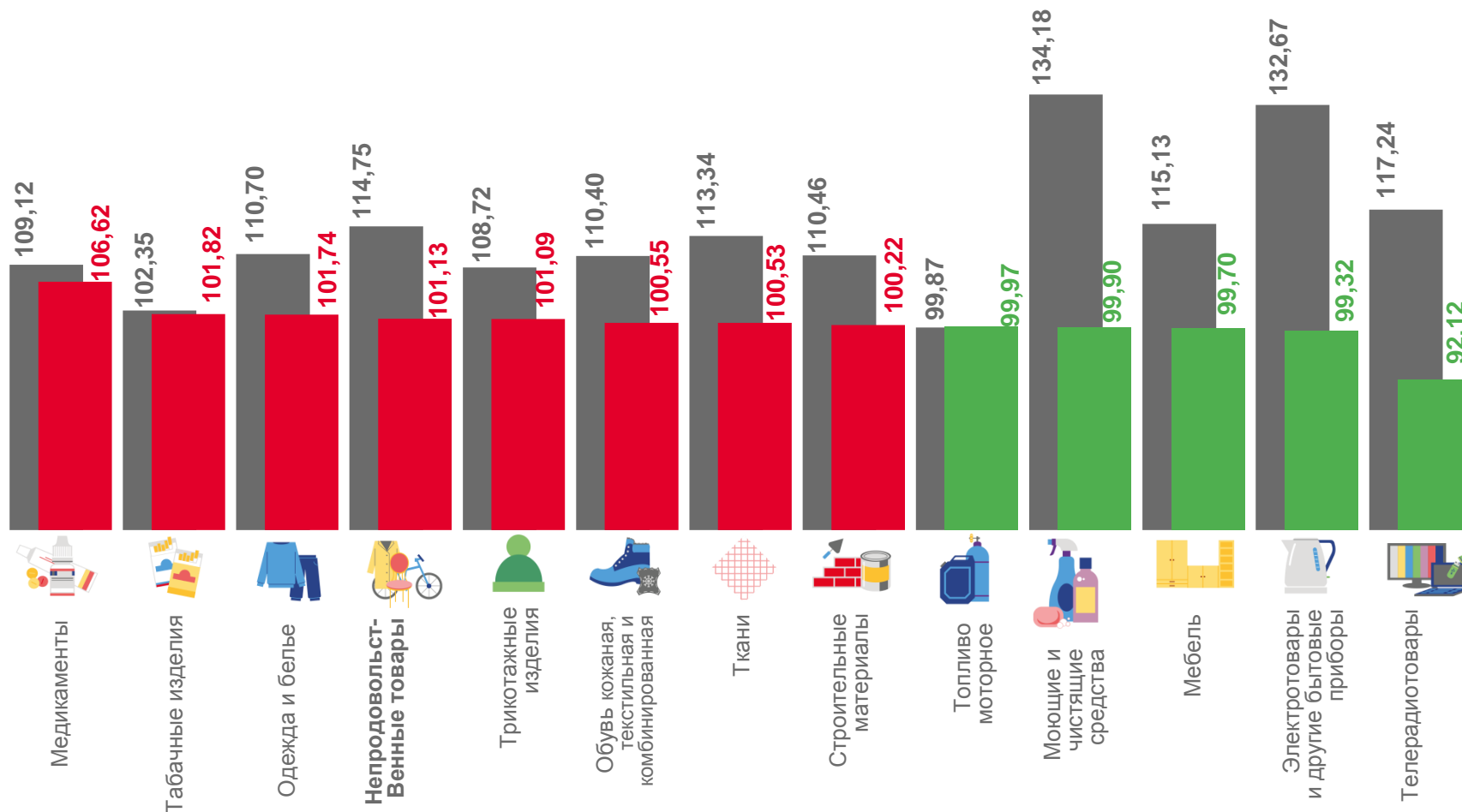
99,32

Электротовары и другие бытовые приборы



92,12

Телерадиотовары



■ Апрель 2022 г. к декабрю 2021 г.

■ Апрель 2023 г. к декабрю 2022 г.





# ИНДЕКСЫ ЦЕН НА ОТДЕЛЬНЫЕ ГРУППЫ НЕПРОДОВОЛЬСТВЕННЫХ ТОВАРОВ

ЯНВАРЬ-АПРЕЛЬ 2023 Г. В % К СООТВЕТСТВУЮЩЕМУ ПЕРИОДУ ПРЕДЫДУЩЕГО ГОДА

## Индекс цен на непродовольственные товары

 **107,74**

Непродовольственные товары

 **123,27**

Моющие и чистящие средства

 **111,93**

Одежда и белье

 **111,82**

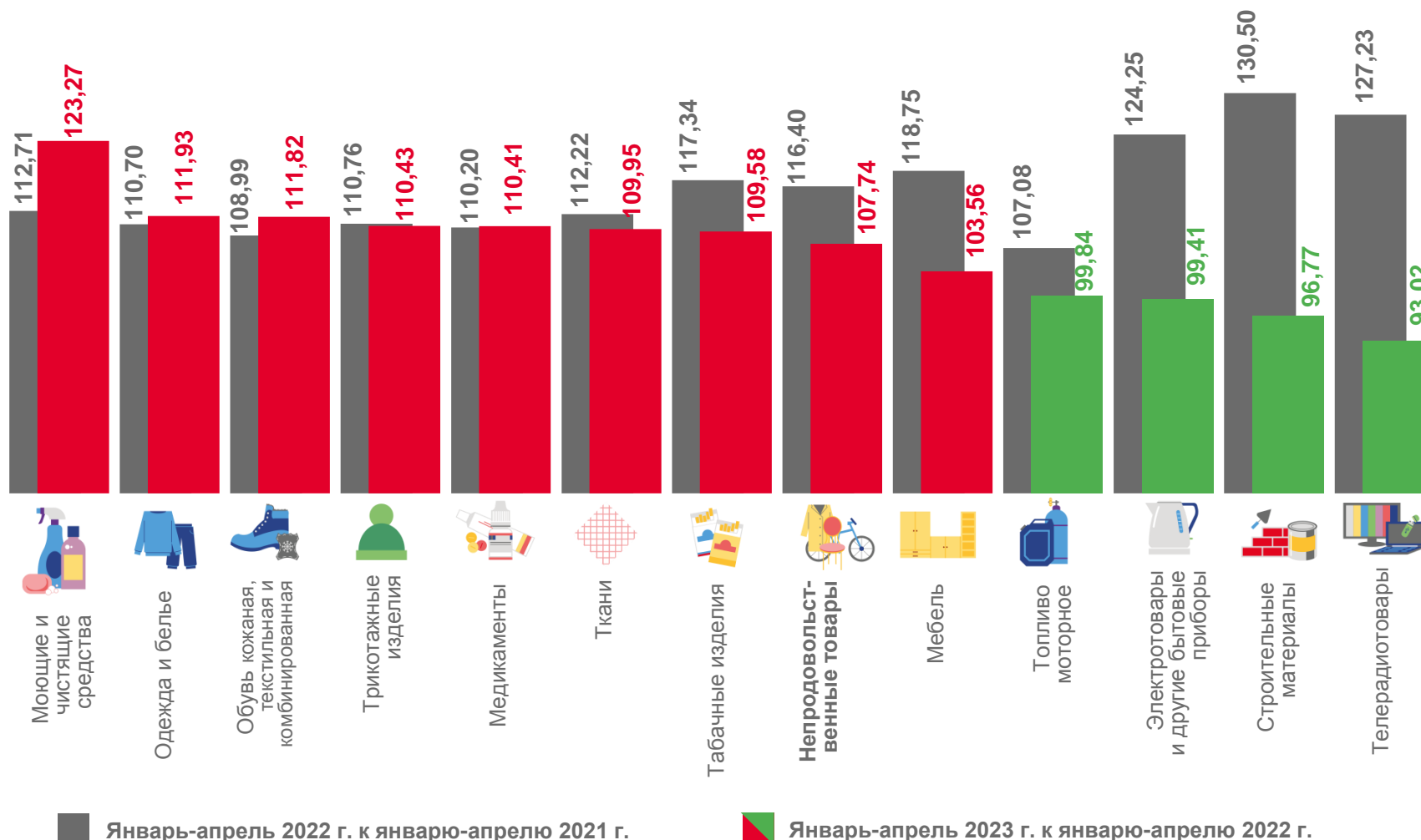
Обувь кожаная, текстильная и комбинированная

 **96,77**

Строительные материалы

 **93,02**

Телерадиотовары



Январь-апрель 2022 г. к январю-апрелю 2021 г.

Январь-апрель 2023 г. к январю-апрелю 2022 г.





# ИНДЕКСЫ ЦЕН И ТАРИФОВ НА УСЛУГИ

АПРЕЛЬ 2023 Г. В % К ПРЕДЫДУЩЕМУ МЕСЯЦУ

## Индекс цен на услуги



Услуги

100,73



Зарубежного туризма

107,83



Пассажирского транспорта

102,02



Банков

101,86



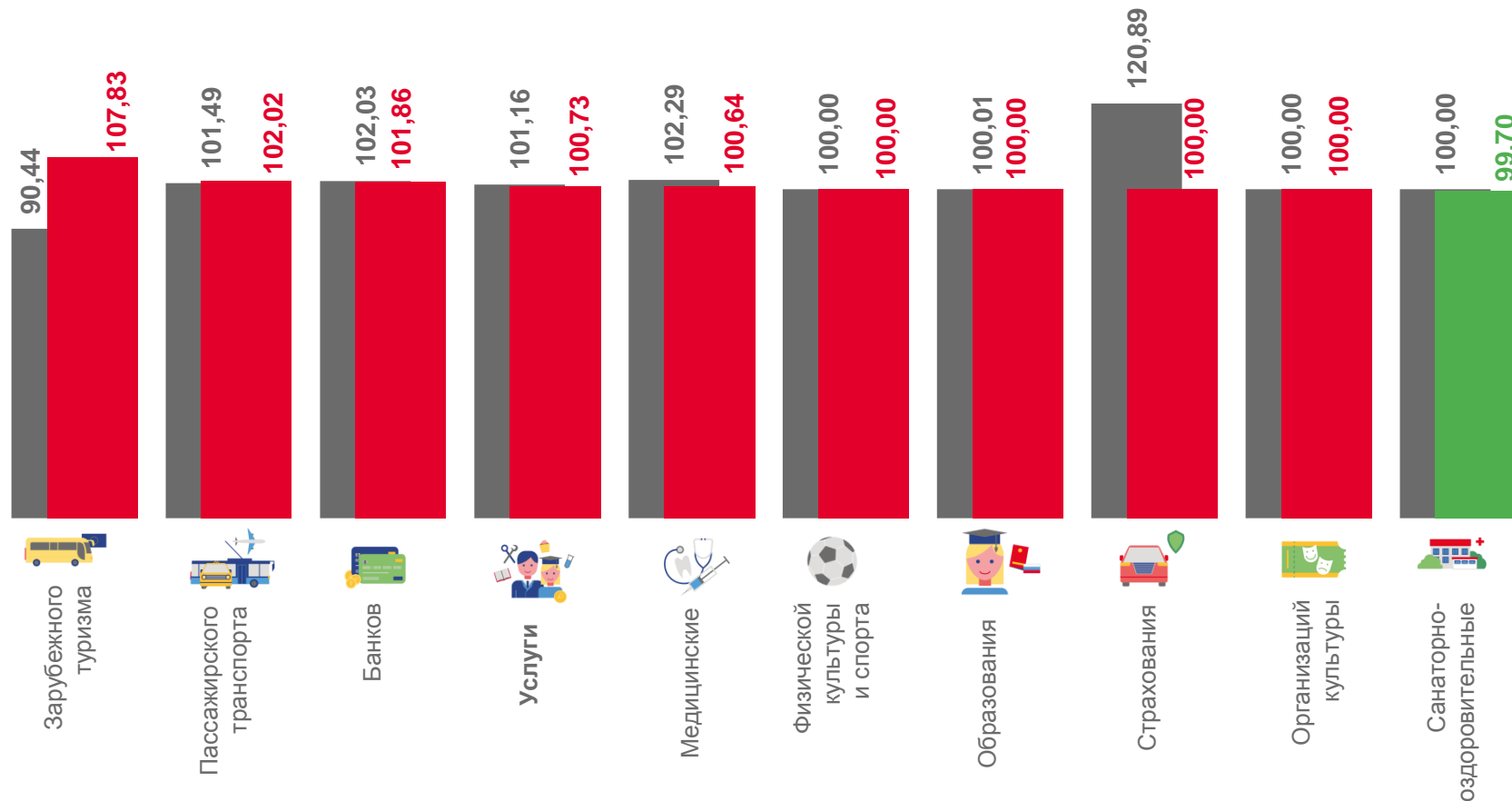
Медицинские

100,64



Санаторно-оздоровительные

99,70



■ Апрель 2022 г. к марту 2022 г.

■ Апрель 2023 г. к марту 2023 г.





# ИНДЕКСЫ ЦЕН НА МЕДИЦИНСКИЕ УСЛУГИ

АПРЕЛЬ 2023 Г. В % К ПРЕДЫДУЩЕМУ МЕСЯЦУ

## Индекс цен на медицинские услуги



Медицинские услуги

100,64



Изготовление коронки

101,05



Удаление зуба под местным обезболиванием

100,59



Лечение кариеса

100,39



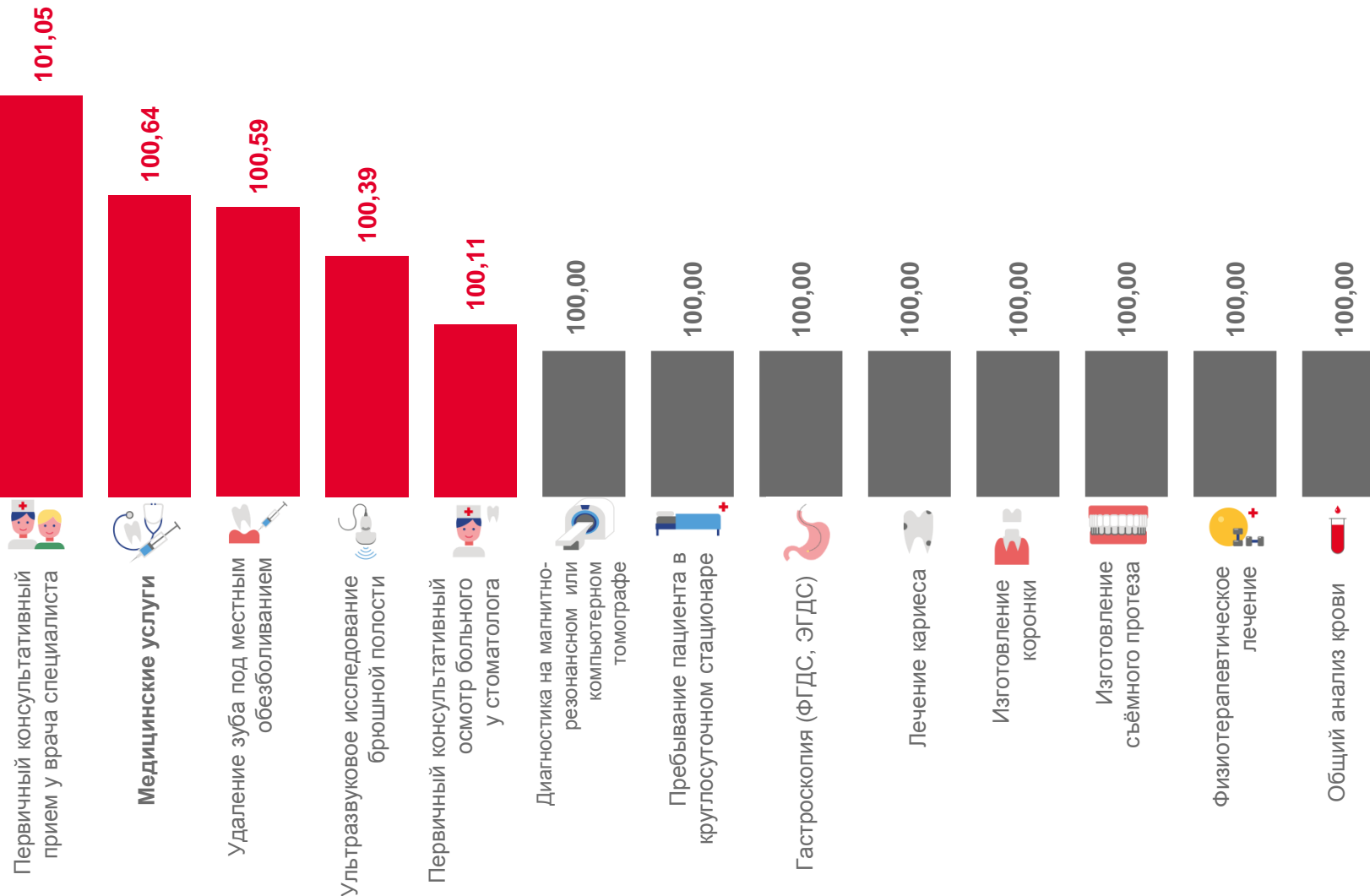
Первичный консультативный осмотр  
больного у стоматолога

100,11



Общий анализ крови

100,00





# СРЕДНИЕ ЦЕНЫ НА МЕДИЦИНСКИЕ УСЛУГИ

АПРЕЛЬ 2023 Г., РУБЛЕЙ



823,13 ₽

Первичный консультативный прием у врача специалиста, посещение



383,92 ₽

Общий анализ крови, анализ



10 484,72 ₽

Изготовление съёмного протеза, протез



2 420,63 ₽

Пребывание пациента в круглосуточном стационаре, койко-день



316,39 ₽

Первичный консультативный осмотр больного у стоматолога, посещение



3 570,84 ₽

Изготовление коронки, шт.



1 370,01 ₽

Ультразвуковое исследование брюшной полости, исследование



1 218,35 ₽

Удаление зуба под местным обезболиванием, удаление



3 433,67 ₽

Диагностика на магнитно-резонансном или компьютерном томографе



200,83 ₽

Физиотерапевтическое лечение, процедура



2 453,49 ₽

Лечение кариеса, пломба



1 750,71 ₽

Гастроскопия (ФГДС, ЭГДС)





# ИНДЕКСЫ ЦЕН НА УСЛУГИ ТРАНСПОРТА

АПРЕЛЬ 2023 Г. В % К ПРЕДЫДУЩЕМУ МЕСЯЦУ

## Индекс цен на услуги транспорта



102,02

Услуги пассажирского транспорта



117,78

Проезд в плацкартном вагоне скорого фирменного поезда дальнего следования



117,24

Проезд в плацкартном вагоне скорого нефирменного поезда дальнего следования



112,84

Полет в салоне экономического класса самолета



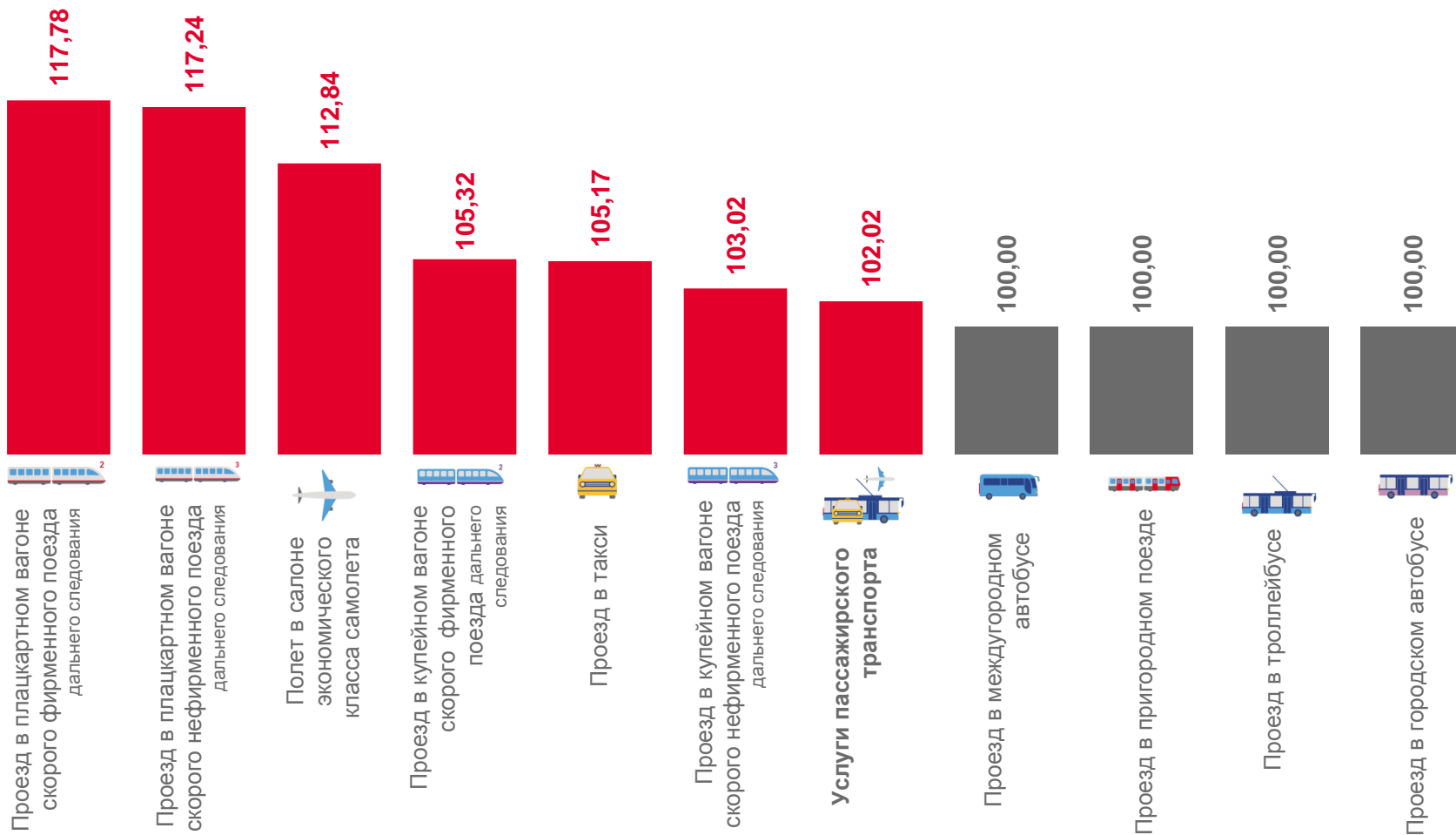
105,32

Проезд в купейном вагоне скорого фирменного поезда дальнего следования



105,17

Проезд в такси





# СРЕДНИЕ ЦЕНЫ НА УСЛУГИ ТРАНСПОРТА

АПРЕЛЬ 2023 Г., РУБЛЕЙ



▲ **472,76** ₽

Проезд в плацкартном вагоне скорого фирменного поезда дальнего следования



▲ **9 166,54** ₽

Полет в салоне экономического класса самолета



**75,00** ₽

Проезд в пригородном поезде



▲ **353,51** ₽

Проезд в плацкартном вагоне скорого нефирменного поезда дальнего следования



**161,24** ₽

Проезд в междугородном автобусе



**27,00** ₽

Проезд в троллейбусе



▲ **715,50** ₽

Проезд в купейном вагоне скорого фирменного поезда дальнего следования



▲ **21,09** ₽

Проезд в такси



▲ **538,32** ₽

Проезд в купейном вагоне скорого нефирменного поезда дальнего следования



**24,82** ₽

Проезд в городском автобусе



# ИНДЕКСЫ ЦЕН И ТАРИФОВ НА УСЛУГИ

АПРЕЛЬ 2023 Г. В % К СООТВЕТСТВУЮЩЕМУ МЕСЯЦУ ПРЕДЫДУЩЕГО ГОДА

## Индекс цен на услуги



Услуги

107,42



Зарубежного туризма

136,32



Страхования

124,31



Пассажирского транспорта

113,91



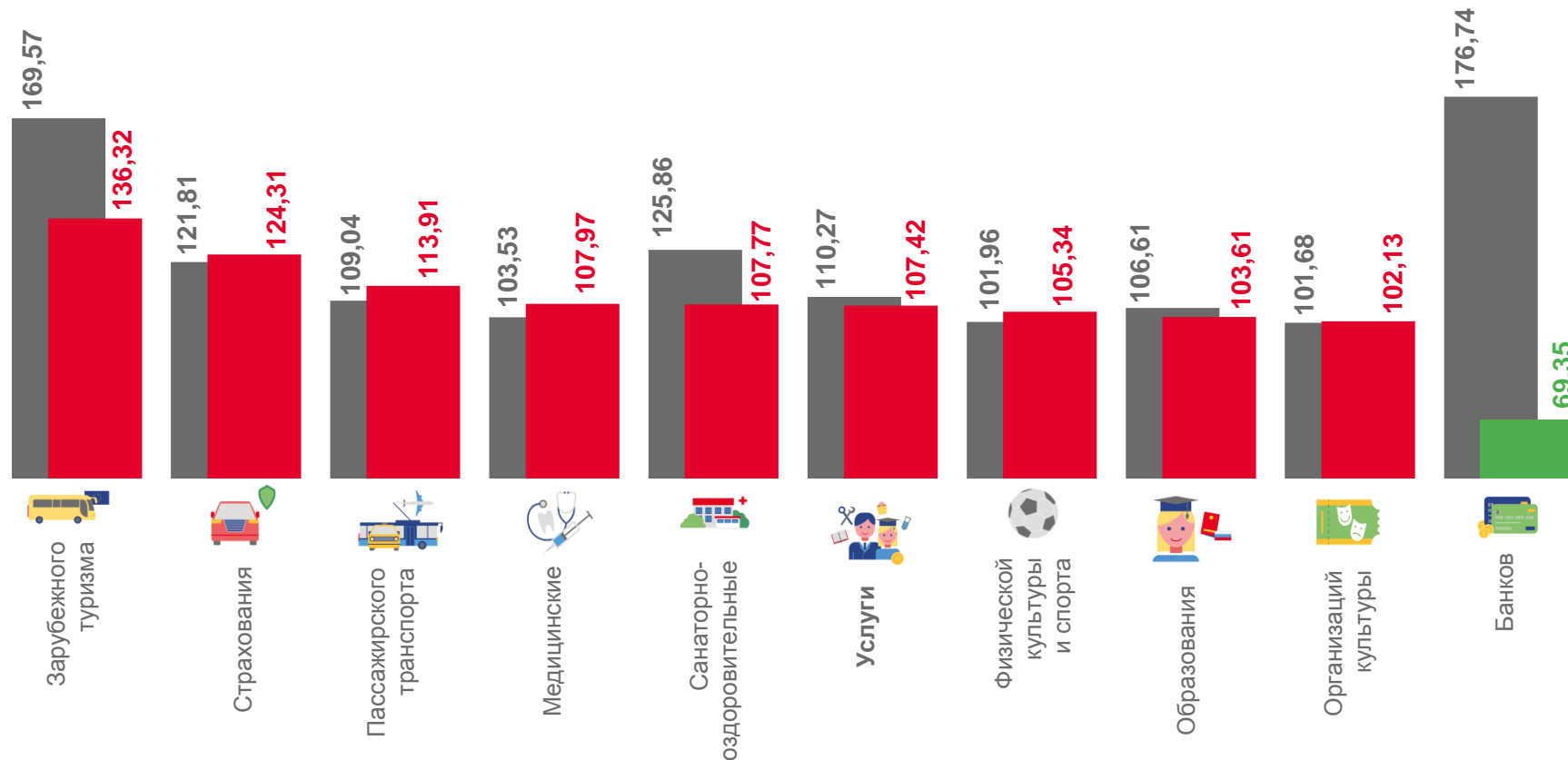
Медицинские

107,97



Банков

69,35



■ Апрель 2022 г. к апрелю 2021 г.

■ Апрель 2023 г. к апрелю 2022 г.





# ИНДЕКСЫ ЦЕН И ТАРИФОВ НА УСЛУГИ

АПРЕЛЬ 2023 Г. В % К ДЕКАБРЮ ПРЕДЫДУЩЕГО ГОДА

## Индекс цен на услуги



Услуги

101,48



Зарубежного туризма

148,03



Пассажирского транспорта

105,99



Санаторно-оздоровительные

104,85



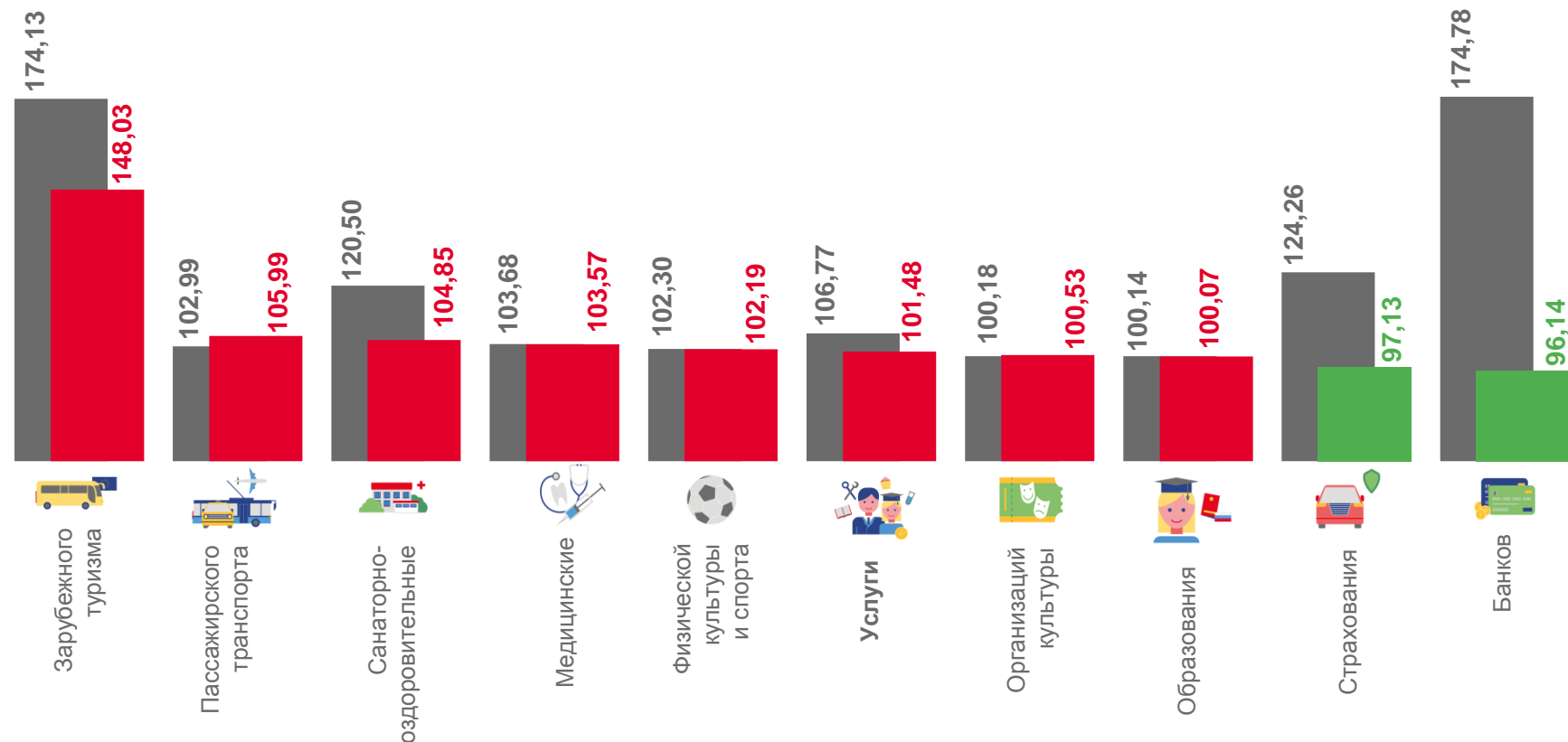
Страхования

97,13



Банков

96,14



■ Апрель 2022 г. к декабрю 2021 г.

■ Апрель 2023 г. к декабрю 2022 г.







# ИНДЕКСЫ ЦЕН И ТАРИФОВ НА УСЛУГИ

ЯНВАРЬ-АПРЕЛЬ 2023 Г. В % К СООТВЕТСТВУЮЩЕМУ ПЕРИОДУ ПРЕДЫДУЩЕГО ГОДА

## Индекс цен на услуги



Услуги

109,90



Страхования

142,82



Зарубежного туризма

131,25



Пассажирского транспорта

115,49



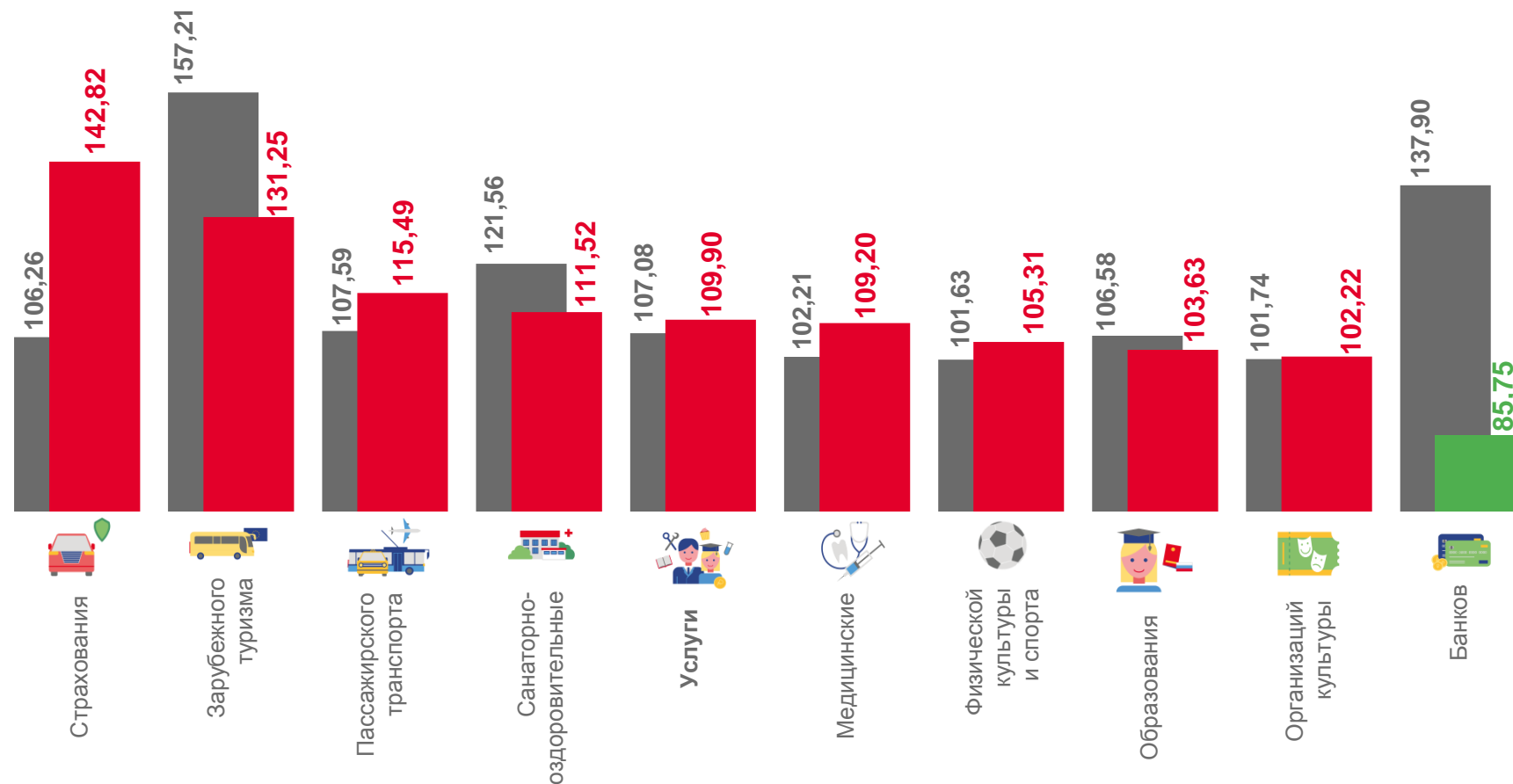
Санаторно-оздоровительные

111,52



Банков

85,75



Январь-апрель 2022 г. к январю-апрелю 2021 г.

Январь-апрель 2023 г. к январю-апрелю 2022 г.

