



ФЕДЕРАЛЬНАЯ СЛУЖБА
ГОСУДАРСТВЕННОЙ СТАТИСТИКИ

Оперативные данные по индексу потребительских цен



декабрь 2022 года



ФЕДЕРАЛЬНАЯ СЛУЖБА
ГОСУДАРСТВЕННОЙ СТАТИСТИКИ

Оперативные данные по ИПЦ

декабрь 2022 года

- 01 Индексы потребительских цен
- 02 Индексы цен на отдельные группы и виды продовольственных товаров
- 03 Индексы цен на отдельные группы непродовольственных товаров
- 04 Индексы цен и тарифов на услуги

* Ежемесячные данные оперативной статистики





ИНДЕКСЫ ПОТРЕБИТЕЛЬСКИХ ЦЕН

декабрь 2022 г. в % к предыдущему месяцу

индекс потребительских цен



100,88

ИПЦ



100,17

Все товары



100,21

Продовольственные товары



100,12

Непродовольственные товары



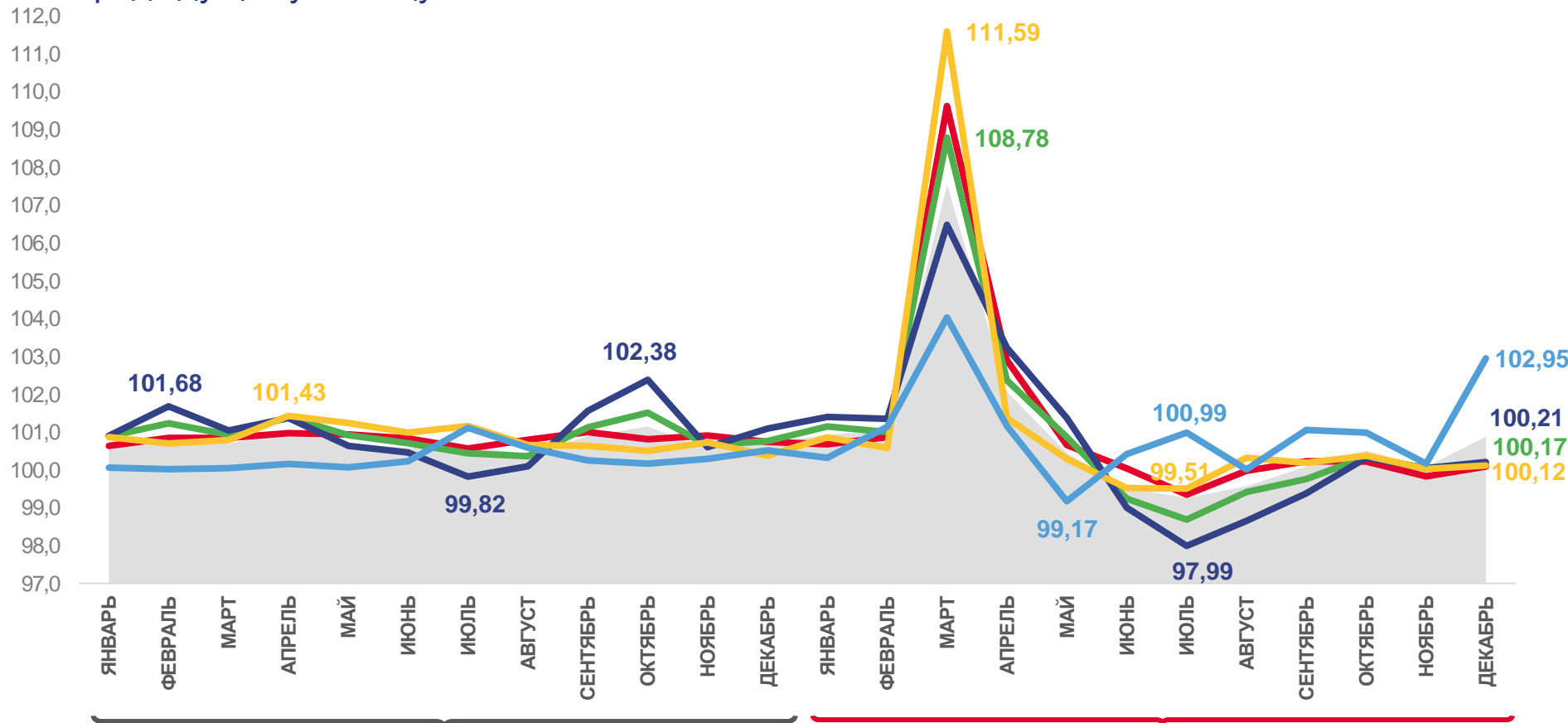
102,95

Услуги



100,09

Базовый ИПЦ



Индекс потребительских цен



Базовый индекс потребительских цен



Все товары



Услуги



Непродовольственные товары



Продовольственные товары





ИНДЕКСЫ ПОТРЕБИТЕЛЬСКИХ ЦЕН

декабрь 2022 г. в % к декабрю предыдущего года

индекс потребительских цен



112,34

ИПЦ



112,09

Все товары



109,53

Продовольственные товары



115,16

Непродовольственные товары



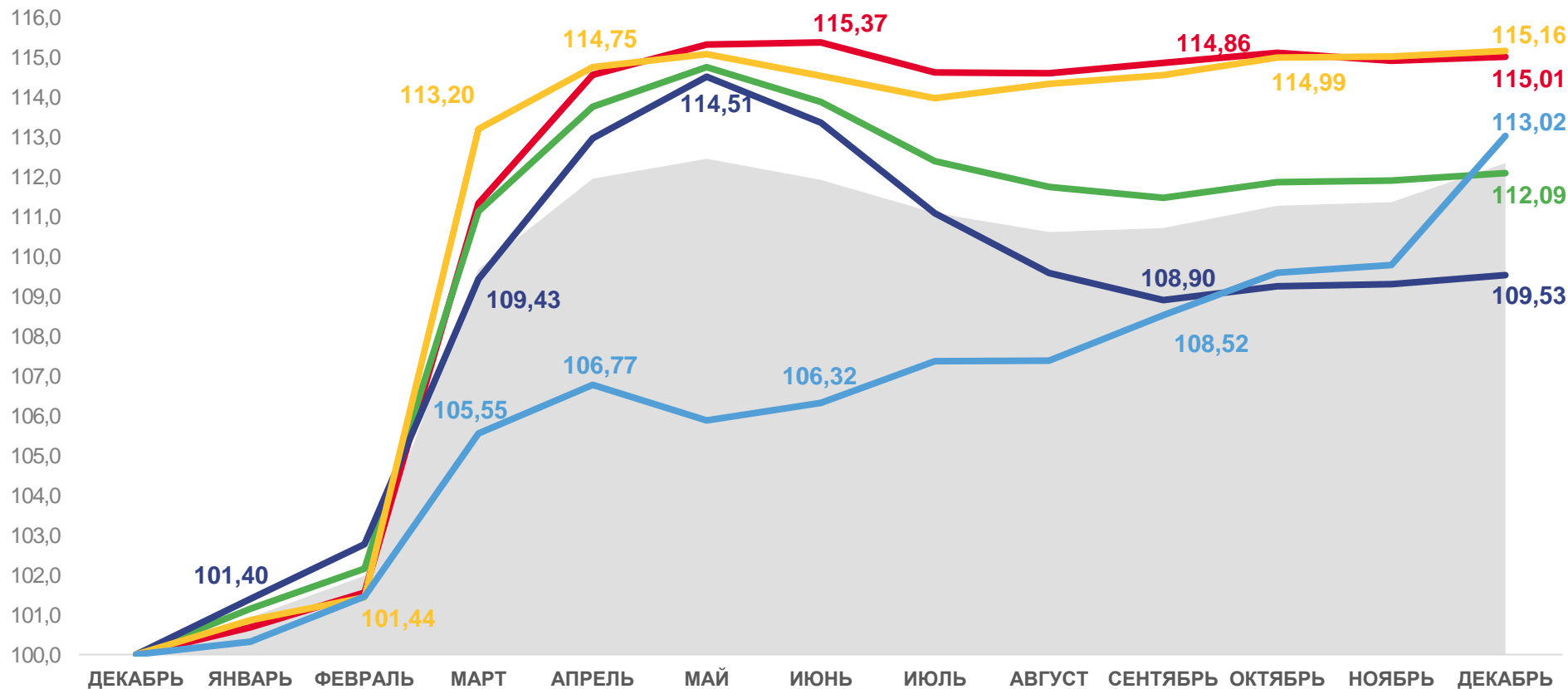
113,02

Услуги



115,01

Базовый ИПЦ



2021

2022



Индекс потребительских цен



Все товары



Непродовольственные товары



Базовый индекс потребительских цен



Услуги



Продовольственные товары

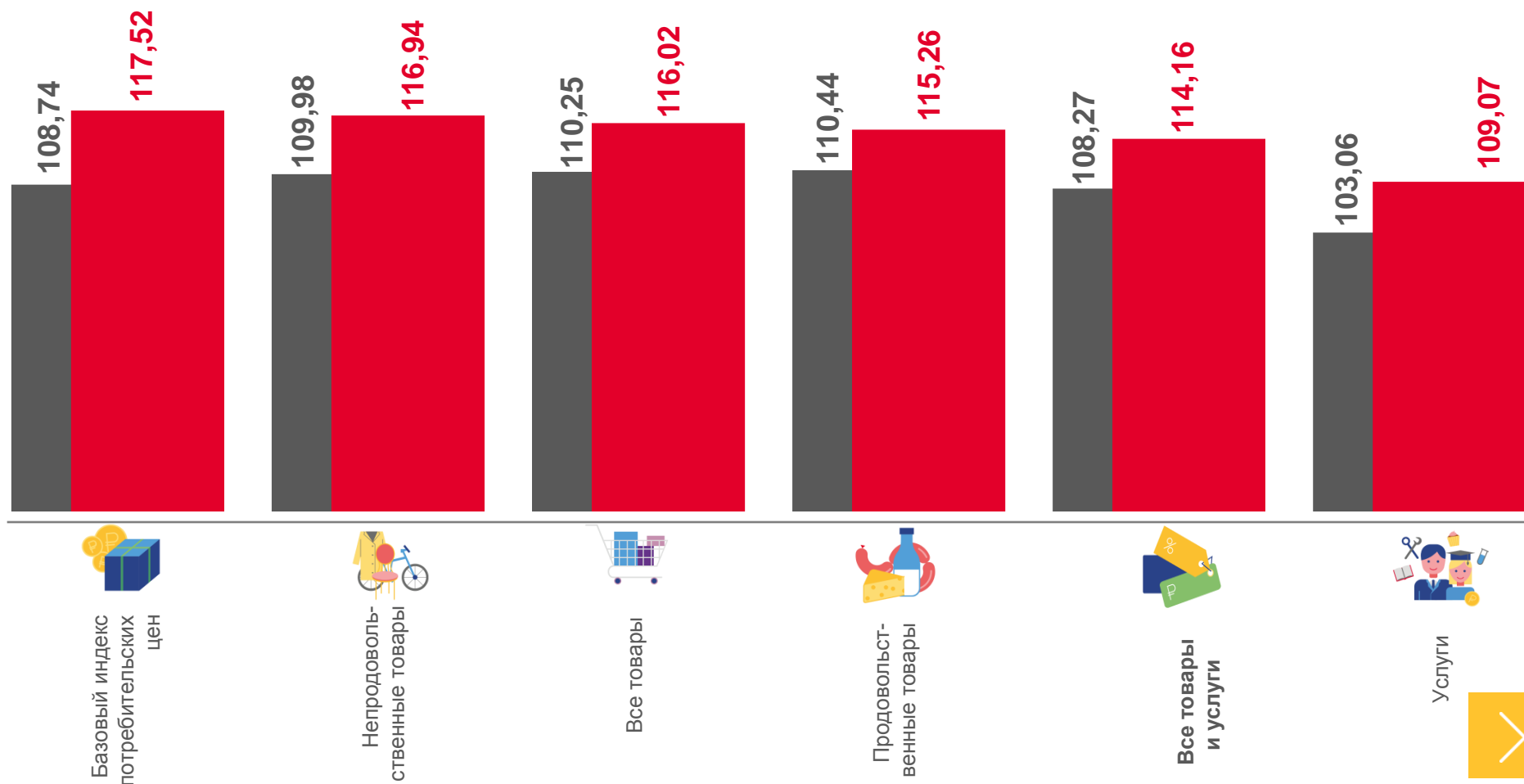




ИНДЕКСЫ ПОТРЕБИТЕЛЬСКИХ ЦЕН

январь – декабрь 2022 г. в % к соответствующему периоду предыдущего года

индекс потребительских цен



■ Январь-декабрь 2021 г.

■ Январь-декабрь 2022 г.

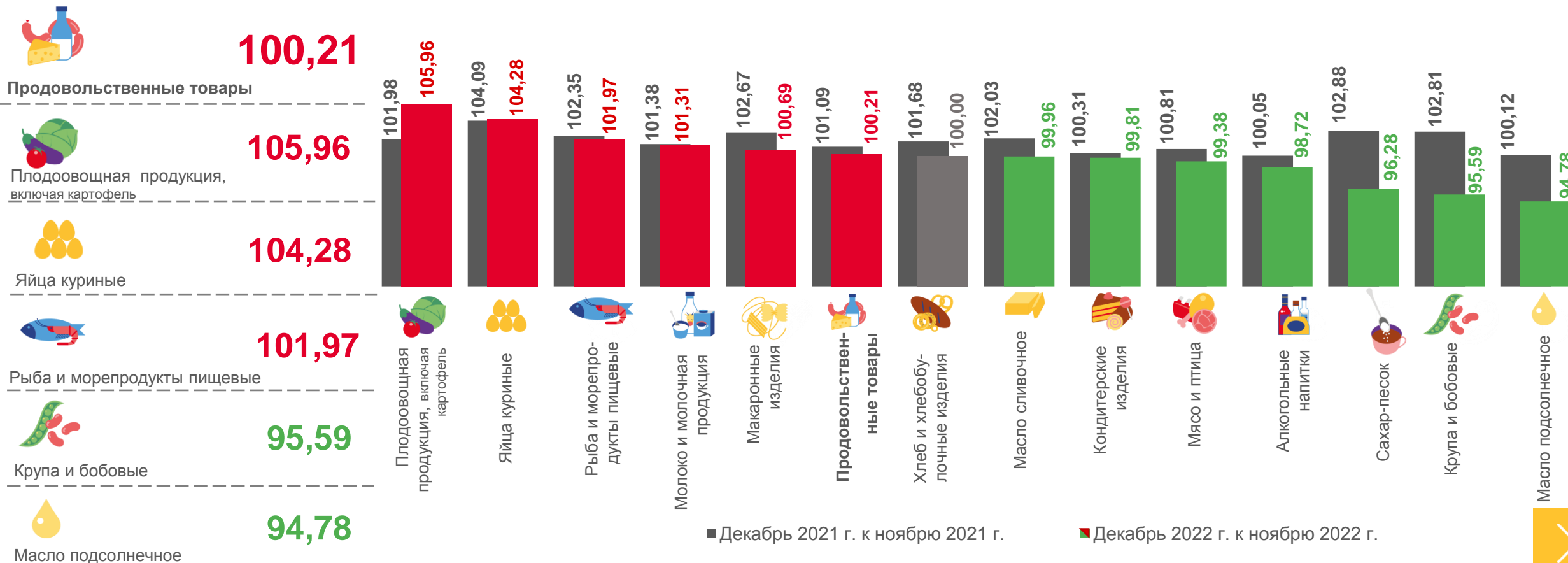




ИНДЕКСЫ ЦЕН НА ОТДЕЛЬНЫЕ ГРУППЫ И ВИДЫ ПРОДОВОЛЬСТВЕННЫХ ТОВАРОВ

декабрь 2022 г. в % к предыдущему месяцу

индекс цен на продовольственные товары





ИНДЕКСЫ ЦЕН НА ХЛЕБ И ХЛЕБОБУЛОЧНЫЕ ИЗДЕЛИЯ

декабрь 2022 г. в % к предыдущему месяцу

индекс цен на хлеб
и хлебобулочные изделия



100,00

Хлеб и хлебобулочные изделия



100,45

Хлеб и булочные изделия из
пшеничной муки различных сортов



100,33

Булочные изделия сдобные
из муки высшего сорта штучные



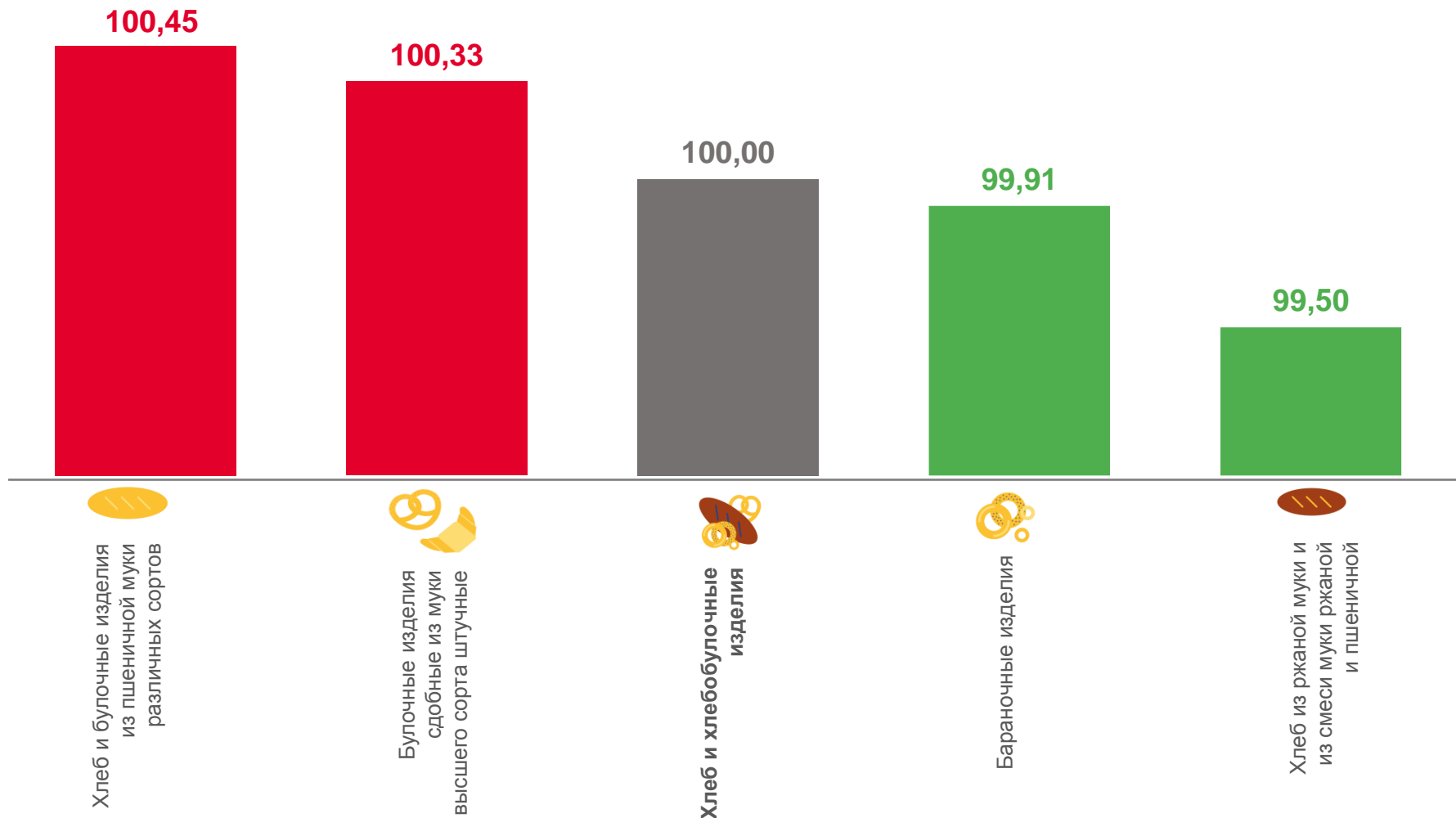
99,91

Бараночные изделия



99,50

Хлеб из ржаной муки и
из смеси муки ржаной и пшеничной





СРЕДНИЕ ЦЕНЫ НА ХЛЕБ И ХЛЕБОБУЛОЧНЫЕ ИЗДЕЛИЯ

декабрь 2022 г., рублей за килограмм



▲ **259,20** ₽

Булочные изделия
сдобные из муки высшего сорта штучные



▼ **195,97** ₽

Бараночные изделия



▼ **51,33** ₽

Хлеб из ржаной муки и
из смеси муки ржаной и пшеничной



▲ **92,48** ₽

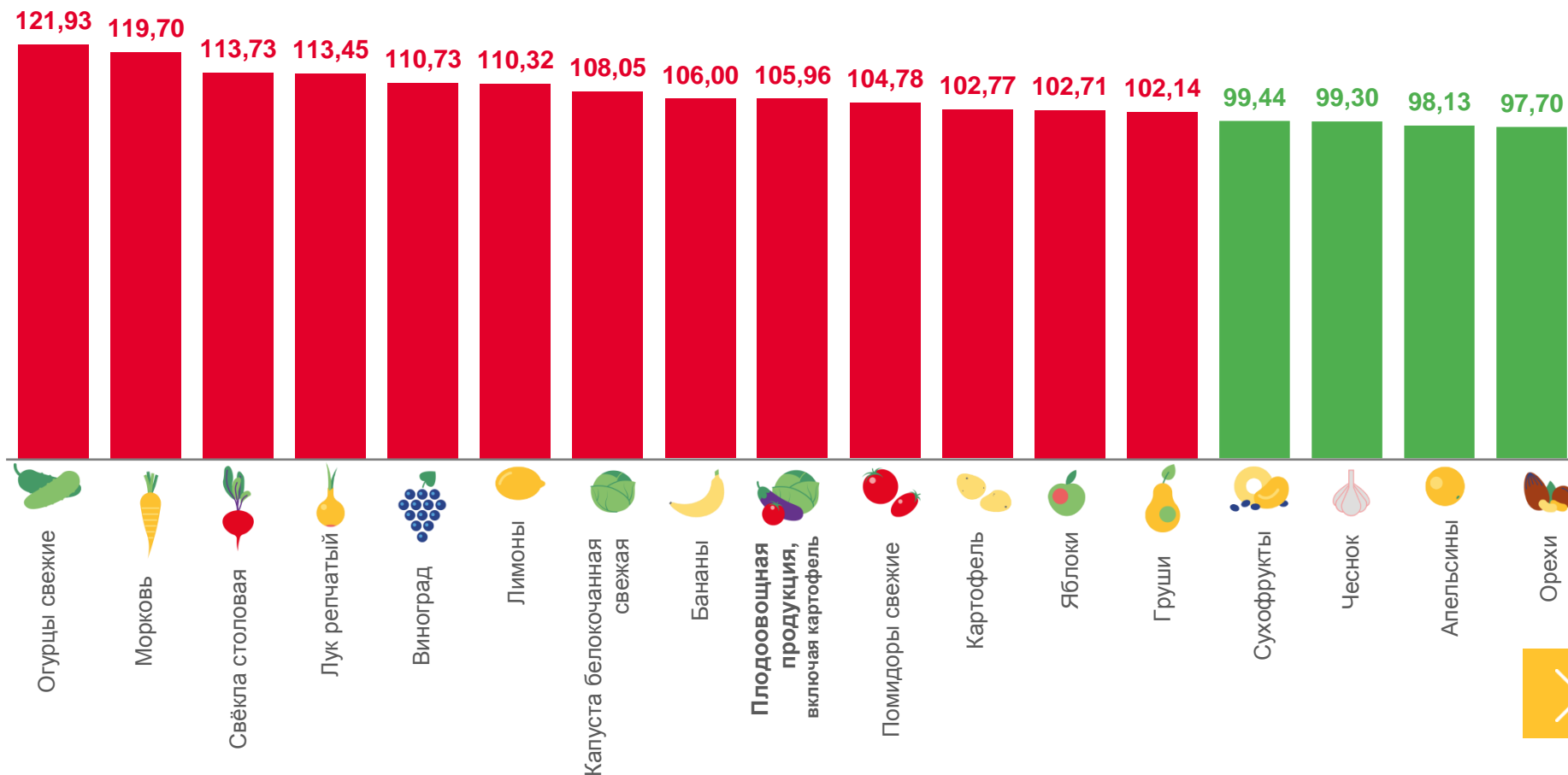
Хлеб и булочные изделия
из пшеничной муки различных сортов



ИНДЕКСЫ ЦЕН НА ПЛОДООВОЩНУЮ ПРОДУКЦИЮ

декабрь 2022 г. в % к предыдущему месяцу

индекс цен на плодоовощную продукцию





СРЕДНИЕ ЦЕНЫ НА ПЛОДООВОЩНУЮ ПРОДУКЦИЮ

декабрь 2022 г., рублей за килограмм



Яблоки, кг



62,80 ₺



Виноград, кг



146,33 ₺



Лук репчатый, кг



26,11 ₺



Морковь, кг



26,13 ₺



Картофель, кг



24,56 ₺



Огурцы свежие, кг



158,91 ₺



Апельсины, кг



123,41 ₺



Свёкла столовая, кг



27,52 ₺



Помидоры свежие, кг



118,01 ₺



Груши, кг



148,57 ₺



Бананы, кг



96,34 ₺



Лимоны, кг



121,31 ₺



Сухофрукты, кг



387,44 ₺



Капуста белокочанная свежая, кг



20,86 ₺



Орехи, кг



662,61 ₺



Чеснок, кг



196,43 ₺





ИНДЕКСЫ ЦЕН НА ОТДЕЛЬНЫЕ ГРУППЫ И ВИДЫ ПРОДОВОЛЬСТВЕННЫХ ТОВАРОВ

декабрь 2022 г. в % к декабрю предыдущего года

индекс цен на продовольственные товары



109,53

Продовольственные товары



Кондитерские изделия

122,98



Масло сливочное

118,69



Молоко и молочная продукция

117,70



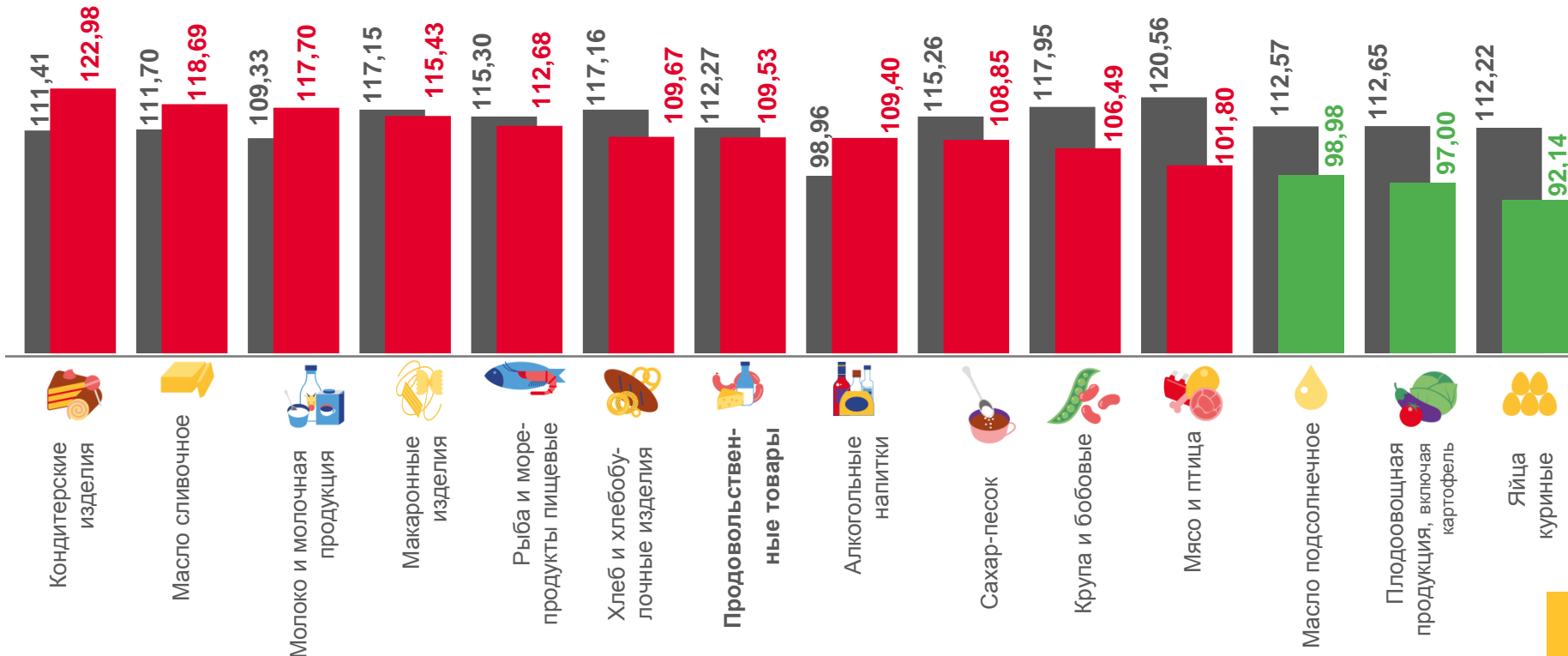
Плодоовощная продукция, включая картофель

97,00



Яйца куриные

92,14



■ Декабрь 2021 г. к декабрю 2020 г. ■ Декабрь 2022 г. к декабрю 2021 г.

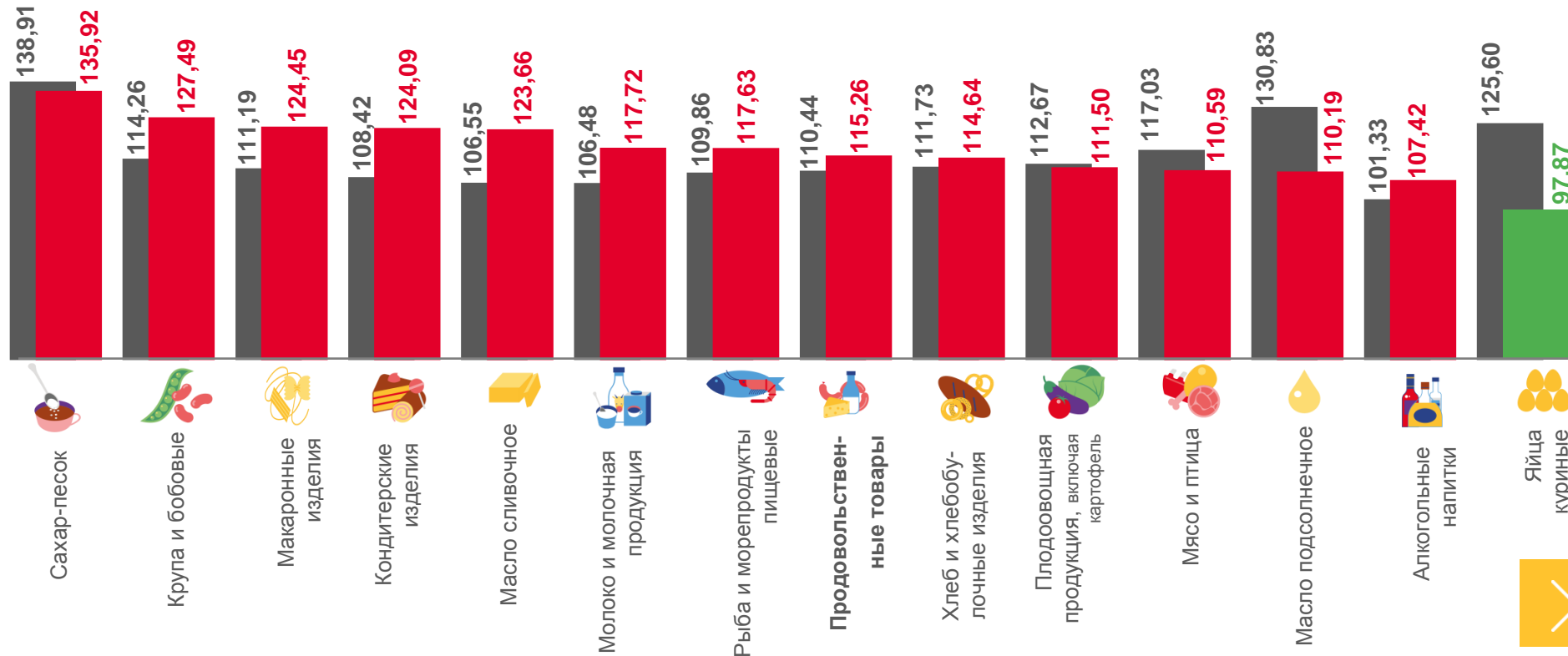




ИНДЕКСЫ ЦЕН НА ОТДЕЛЬНЫЕ ГРУППЫ И ВИДЫ ПРОДОВОЛЬСТВЕННЫХ ТОВАРОВ

январь-декабрь 2022 г. в % к соответствующему периоду предыдущего года

индекс цен на продовольственные товары



■ Январь-декабрь 2021 г. к январю-декабрю 2020 г.

■ Январь-декабрь 2022 г. к январю-декабрю 2021 г.



ИНДЕКСЫ ЦЕН НА ОТДЕЛЬНЫЕ ГРУППЫ НЕПРОДОВОЛЬСТВЕННЫХ ТОВАРОВ

декабрь 2022 г. в % к предыдущему месяцу

индекс цен на непродовольственные товары



Непродовольственные товары



Ткани



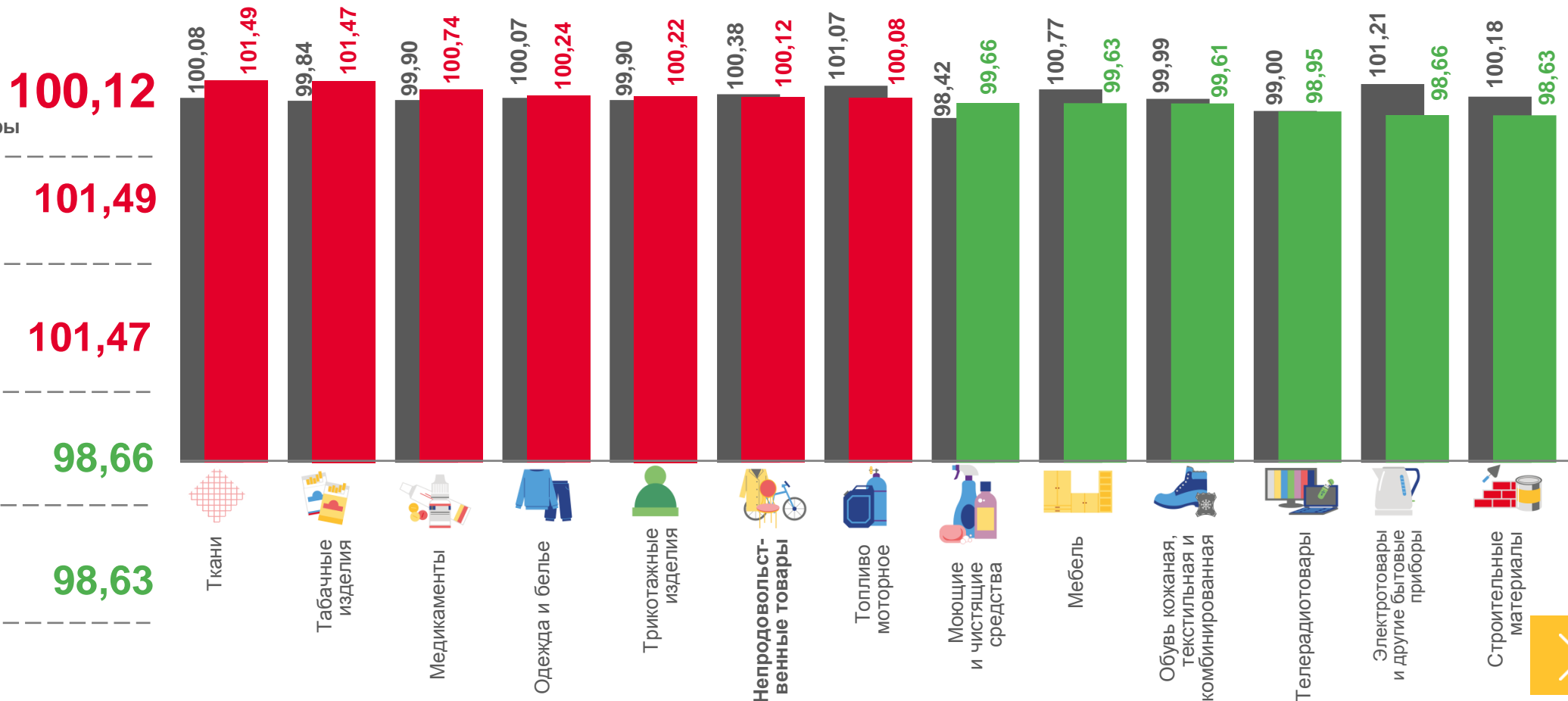
Табачные изделия



Электротовары и другие бытовые приборы



Строительные материалы



■ Декабрь 2021 г. к ноябрю 2021 г.

■ Декабрь 2022 г. к ноябрю 2022 г.



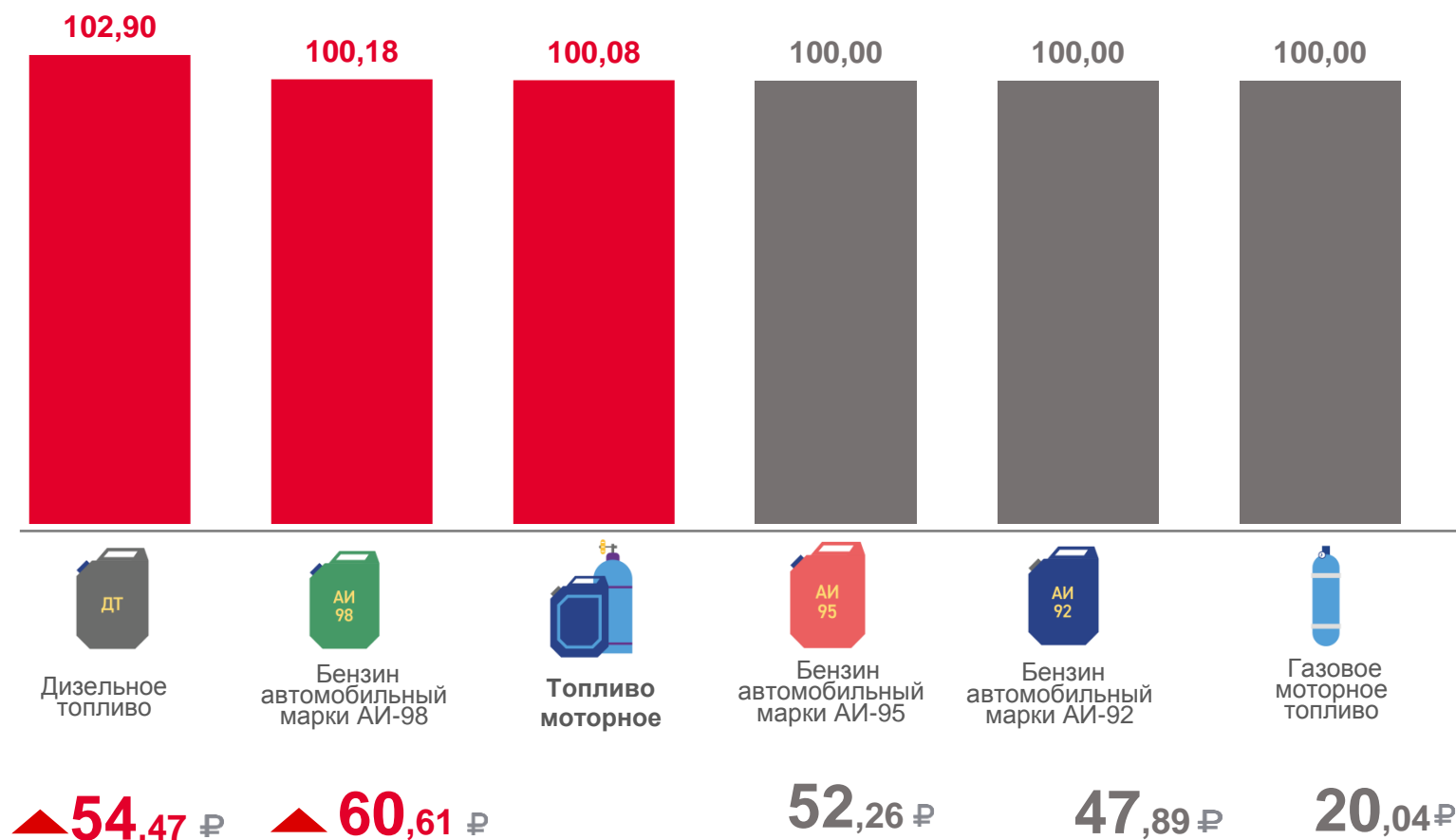
ИНДЕКСЫ ЦЕН НА ТОПЛИВО МОТОРНОЕ

декабрь 2022 г. в % к предыдущему месяцу

индекс цен на топливо моторное



СРЕДНИЕ
ЦЕНЫ НА
ТОПЛИВО
МОТОРНОЕ





ИНДЕКСЫ ЦЕН НА МОЮЩИЕ И ЧИСТЯЩИЕ СРЕДСТВА

декабрь 2022 г. в % к предыдущему месяцу

индекс цен на моющие и чистящие средства



Моющие и чистящие средства

99,66



100,71

Жидкие чистящие и моющие средства



100,00

Мыло туалетное



100,00

Мыло хозяйственное



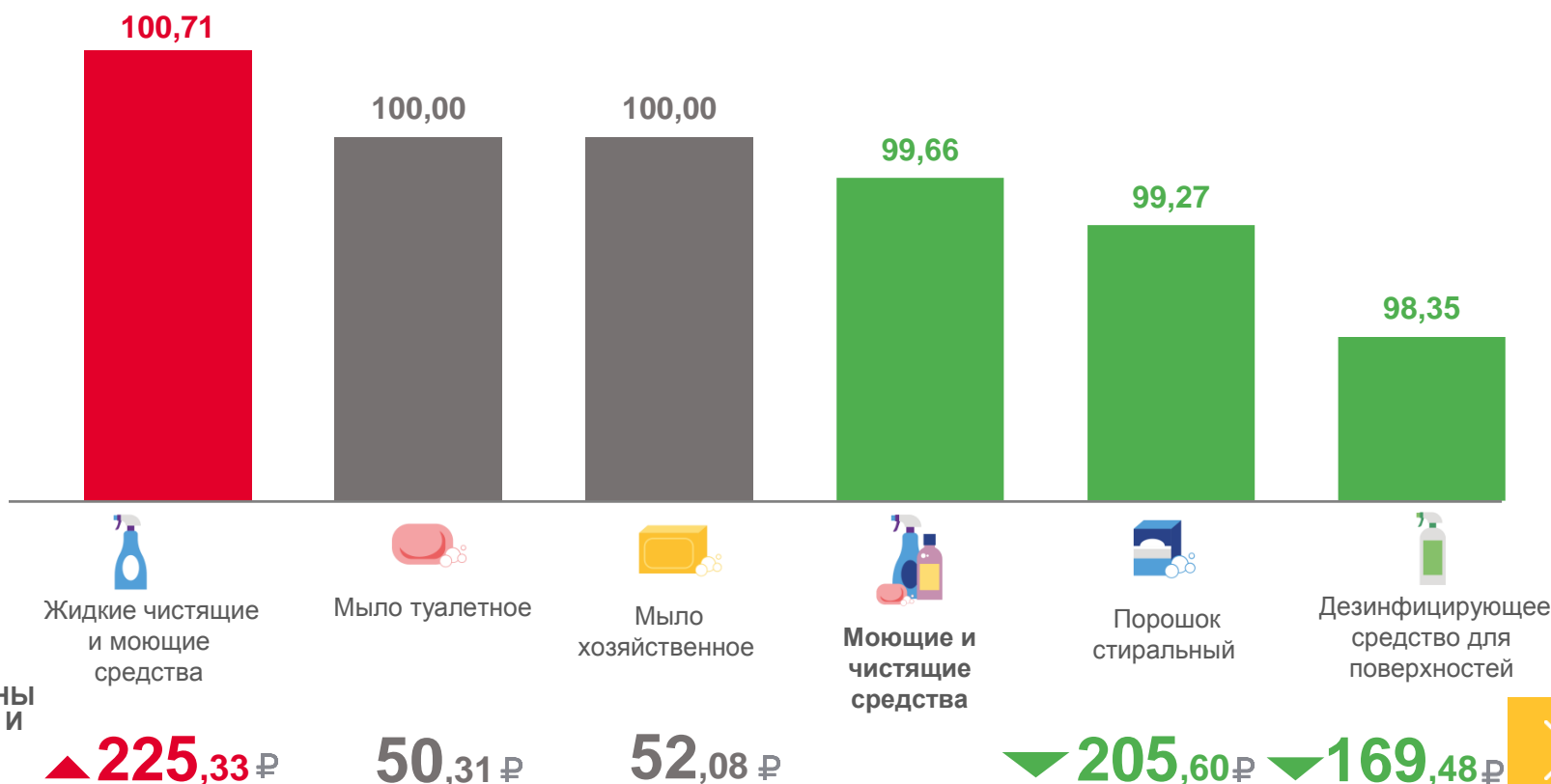
99,27

Порошок стиральный



98,35

Дезинфицирующее средство для поверхностей



СРЕДНИЕ ЦЕНЫ
НА МОЮЩИЕ И
ЧИСТЯЩИЕ
СРЕДСТВА



ИНДЕКСЫ ЦЕН НА МЕДИКАМЕНТЫ

декабрь 2022 г. в % к предыдущему месяцу

индекс цен на медикаменты



Медикаменты

100,74



Винпоцетин

101,41



Поливитамины

101,16



Ацетилсалициловая кислота
(аспирин отечественный)

101,09



Аллохол

101,05



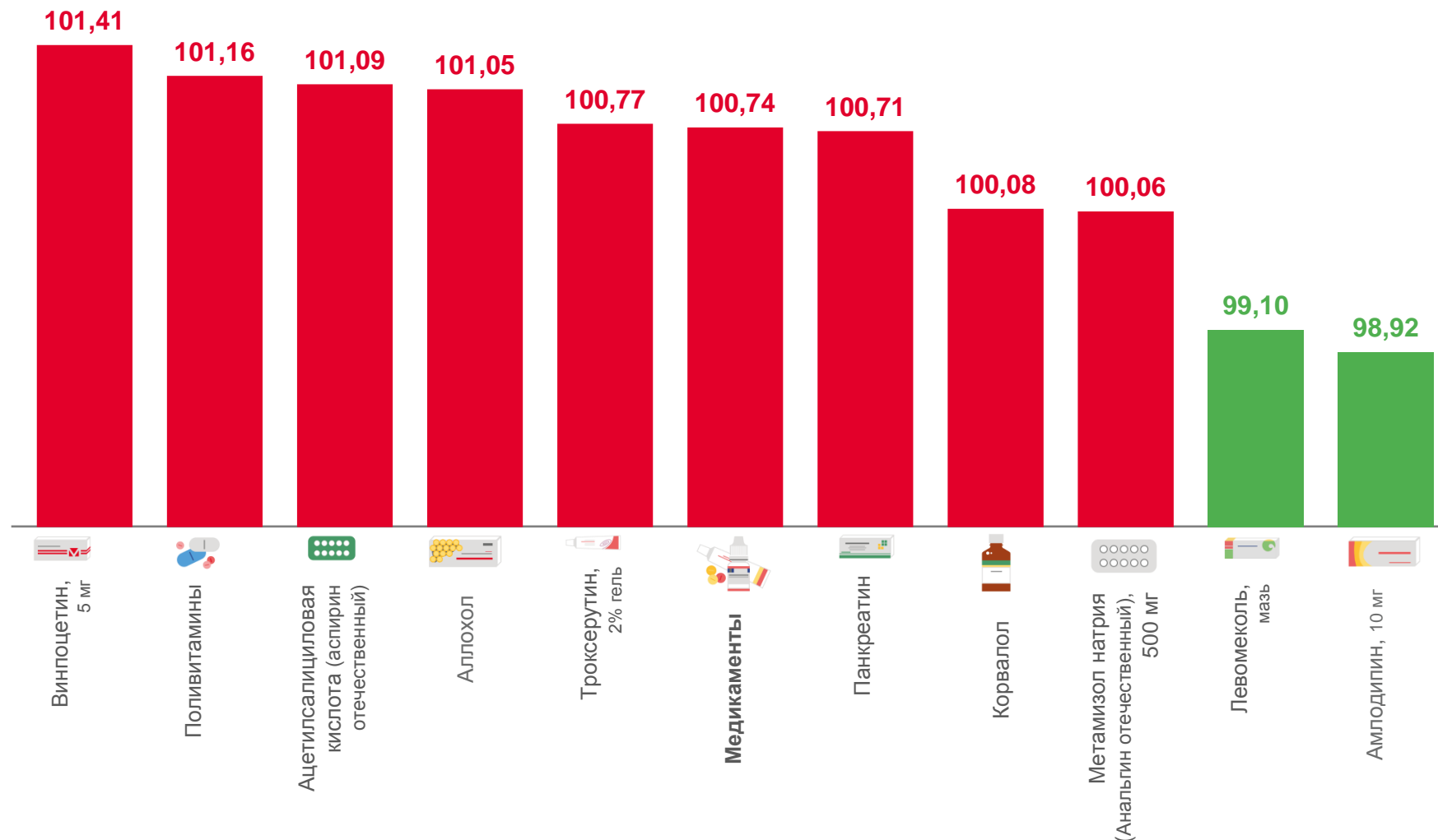
Левомеколь, мазь

99,10



Амлодипин, 10 мг

98,92





СРЕДНИЕ ЦЕНЫ НА МЕДИКАМЕНТЫ

декабрь 2022 г., рублей



30,57 ₽

Метамизол натрия (Анальгин отечественный), 500 мг, 10 таблеток



32,66 ₽

Амлодипин, 10 мг, 10 таблеток



93,52 ₽

Поливитамины, 10 шт.



203,67 ₽

Левомеколь, мазь, 40 г



173,78 ₽

Троксерутин, 2% гель, 40 г



21,38 ₽

Панкреатин, 10 таблеток



12,38 ₽

Ацетилсалициловая кислота (Аспирин отечественный), 500 мг, 10 таблеток



18,15 ₽

Винпоцетин, 5 мг, 10 таблеток



74,52 ₽

Аллохол, 50 таблеток



35,24 ₽

Корвалол, 25 мл



ИНДЕКСЫ ЦЕН НА ОТДЕЛЬНЫЕ ГРУППЫ НЕПРОДОВОЛЬСТВЕННЫХ ТОВАРОВ

декабрь 2022 г. в % к декабрю предыдущего года

индекс цен на непродовольственные товары



115,16

141,24

Непродовольственные товары



141,24

Моющие и чистящие средства



118,30

Электротовары и другие бытовые приборы



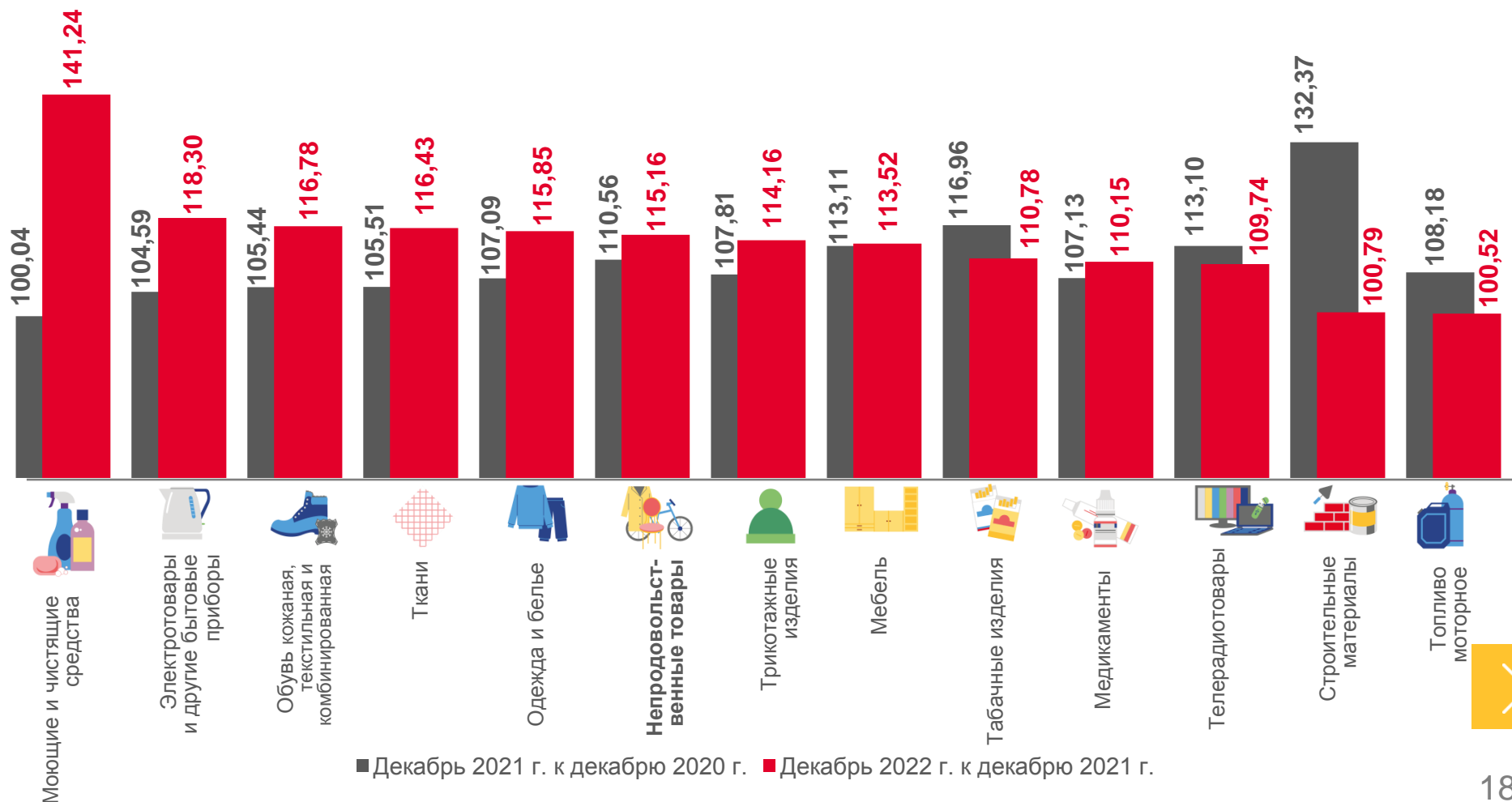
100,79

Строительные материалы



100,52

Топливо моторное



■ Декабрь 2021 г. к декабрю 2020 г. ■ Декабрь 2022 г. к декабрю 2021 г.





ИНДЕКСЫ ЦЕН НА ОТДЕЛЬНЫЕ ГРУППЫ НЕПРОДОВОЛЬСТВЕННЫХ ТОВАРОВ

январь-декабрь 2022 г. в % к соответствующему периоду предыдущего года

индекс цен на непродовольственные товары



116,94

Непродовольственные товары



126,83

Моющие и чистящие средства



125,67

Электротовары и другие бытовые приборы



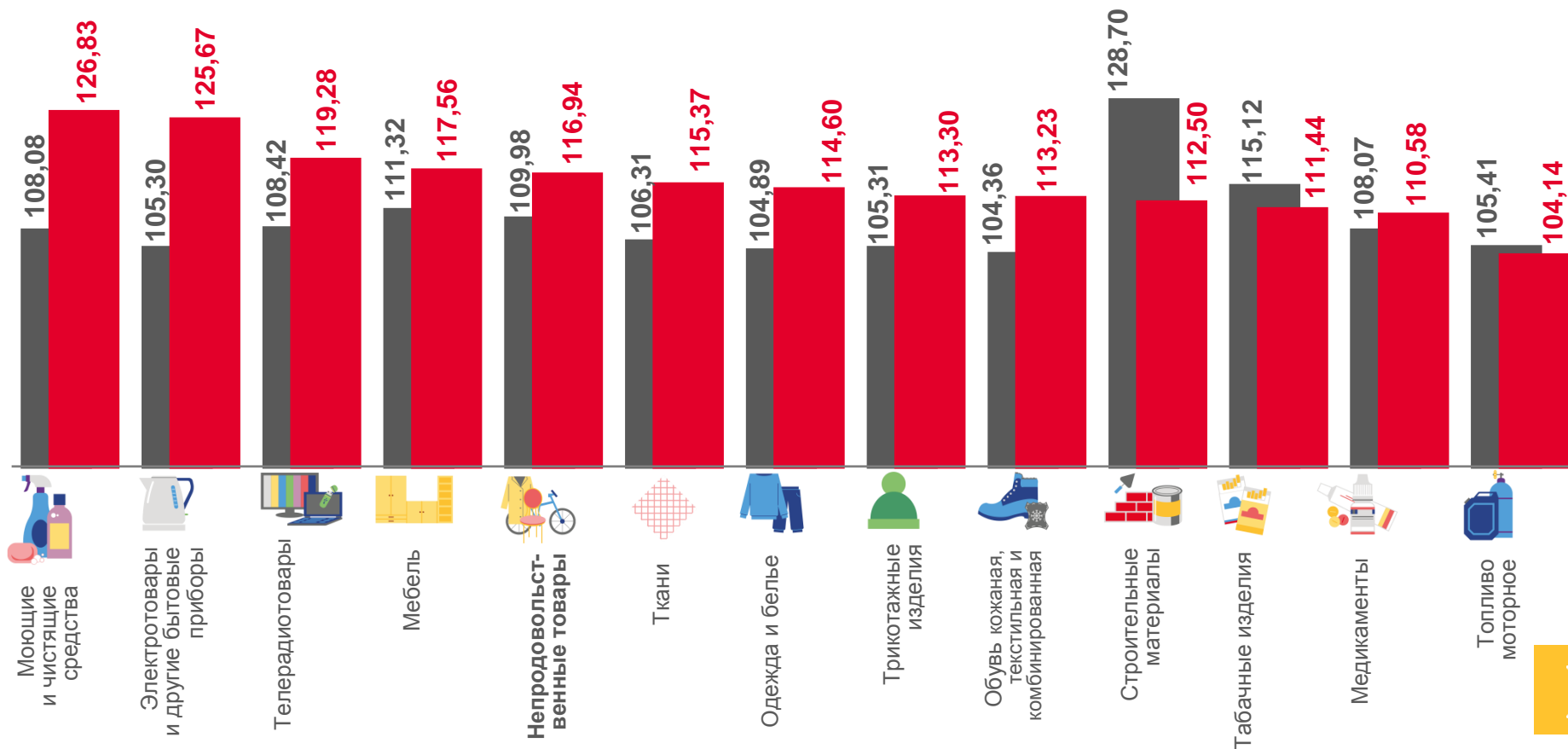
110,58

Медикаменты



104,14

Топливо моторное



■ Январь-декабрь 2021 г. к январю-декабрю 2020 г.

■ Январь-декабрь 2022 г. к январю-декабрю 2021 г.



ИНДЕКСЫ ЦЕН И ТАРИФОВ НА УСЛУГИ

декабрь 2022 г. в % к предыдущему месяцу

индекс цен на услуги



Услуги

102,95



Пассажирского транспорта

107,92



Связи

105,10



Санаторно-оздоровительные

98,69



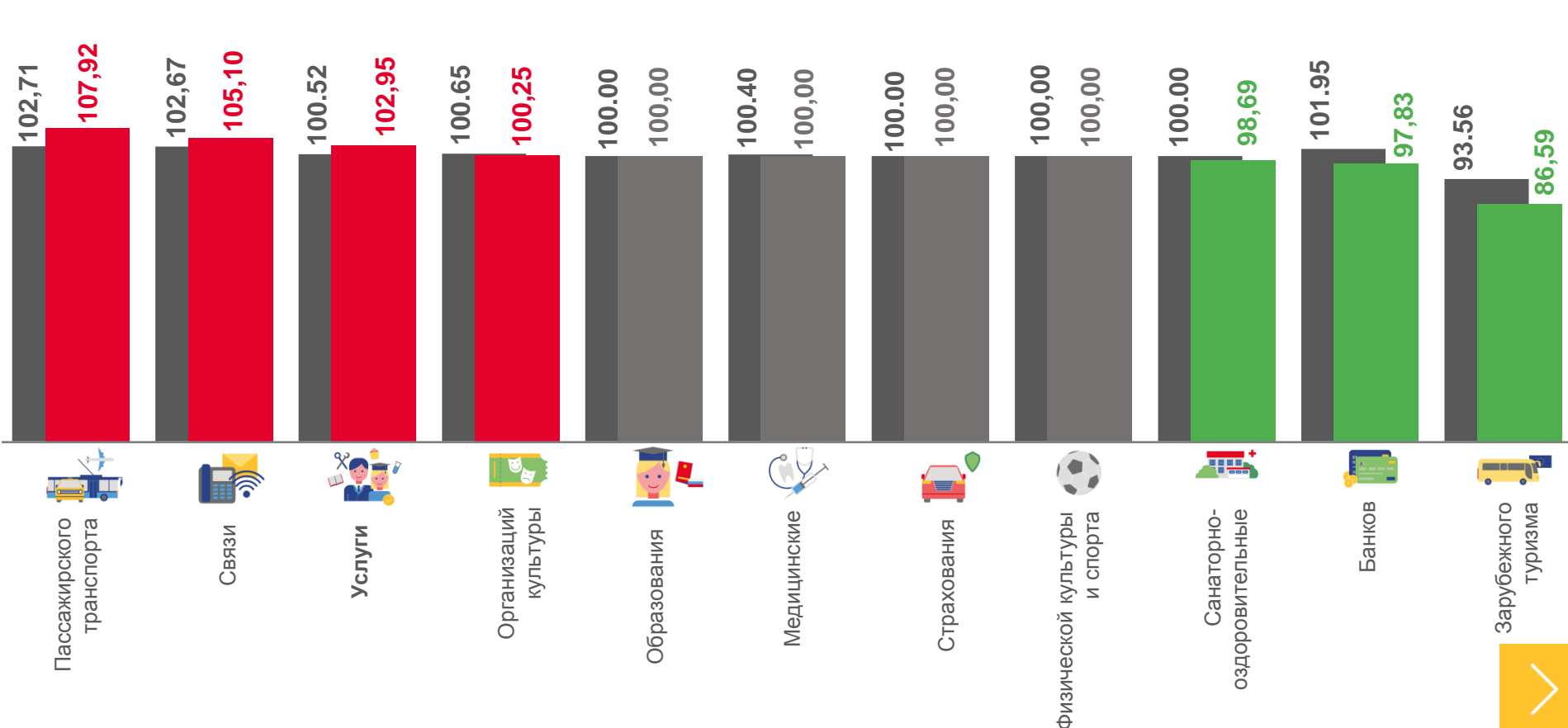
Банков

97,83



Зарубежного туризма

86,59



■ Декабрь 2021 г. к ноябрю 2021 г.

■ Декабрь 2022 г. к ноябрю 2022 г.



ИНДЕКСЫ ЦЕН НА МЕДИЦИНСКИЕ УСЛУГИ

декабрь 2022 г. в % к предыдущему месяцу

индекс цен на медицинские услуги



Медицинские услуги

100,00



Первичный консультативный прием у врача специалиста

100,00



Пребывание пациента в круглосуточном стационаре

100,00



Ультразвуковое исследование брюшной полости

100,00



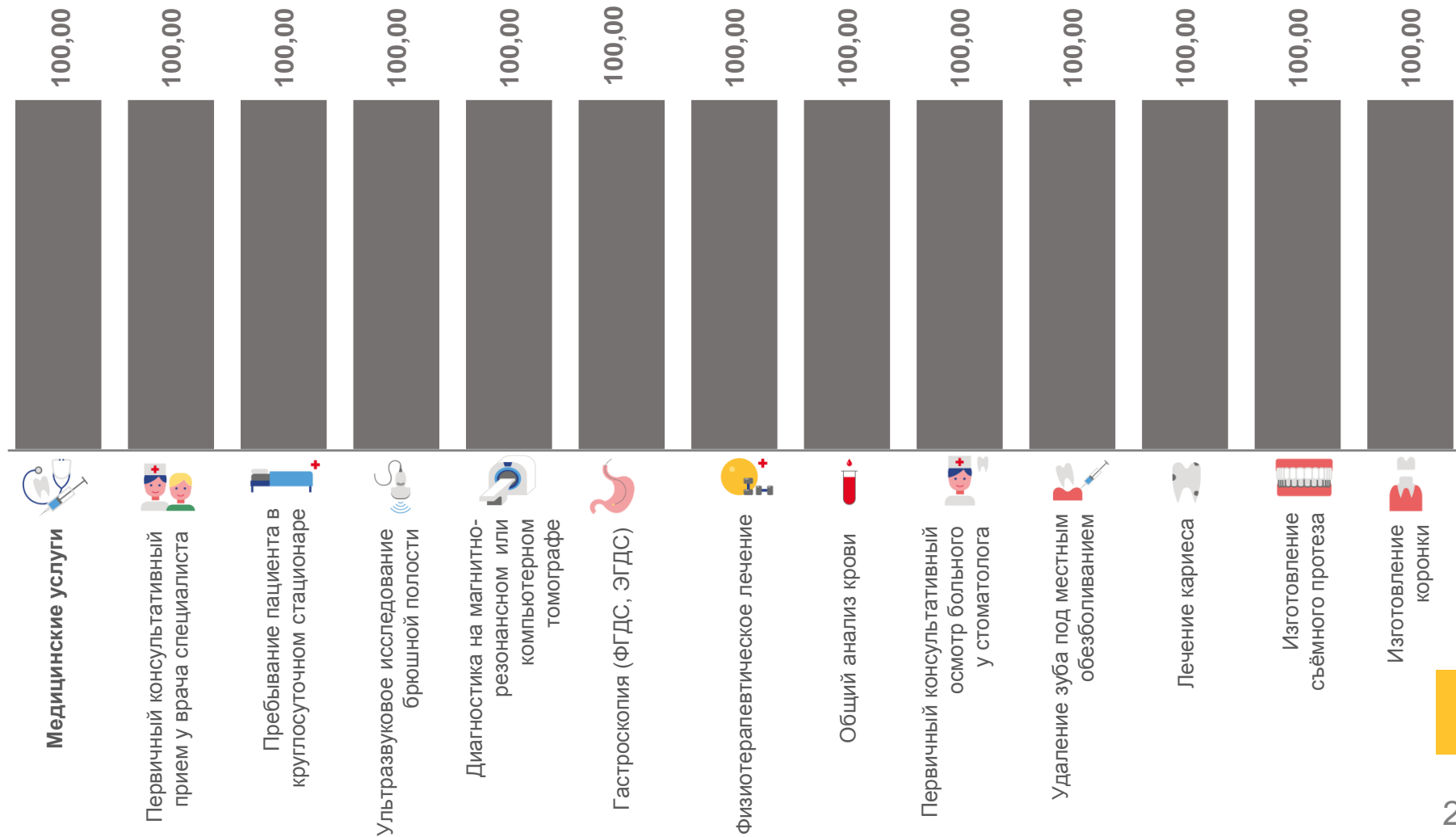
Диагностика на магнитно-резонансном или компьютерном томографе

100,00



Изготовление коронки

100,00





СРЕДНИЕ ЦЕНЫ НА МЕДИЦИНСКИЕ УСЛУГИ

декабрь 2022 г., рублей



763,¹¹ ₽

Первичный консультативный прием у врача специалиста, посещение



380,⁵² ₽

Общий анализ крови, анализ



10 527,¹¹ ₽

Изготовление съемного протеза, протез



2 355,⁶¹ ₽

Пребывание пациента в круглосуточном стационаре, койко-день



261,⁷⁹ ₽

Первичный консультативный осмотр больного у стоматолога, посещение



3 590,⁴⁴ ₽

Изготовление коронки, шт.



1 332,¹² ₽

Ультразвуковое исследование брюшной полости, исследование



1 119,¹⁷ ₽

Удаление зуба под местным обезболиванием, удаление



3 292,⁵⁴ ₽

Диагностика на магнитно-резонансном или компьютерном томографе



200,⁸³ ₽

Физиотерапевтическое лечение, процедура



2 288,³⁷ ₽

Лечение кариеса, пломба



1 707,⁸⁶ ₽

Гастроскопия (ФГДС, ЭГДС)





ИНДЕКСЫ ЦЕН НА УСЛУГИ ТРАНСПОРТА

декабрь 2022 г. в % к предыдущему месяцу

индекс цен на услуги транспорта



107,92

Услуги пассажирского транспорта



122,73

Проезд в троллейбусе



120,18

Полет в салоне
экономического класса самолета



114,68

Проезд в городском автобусе



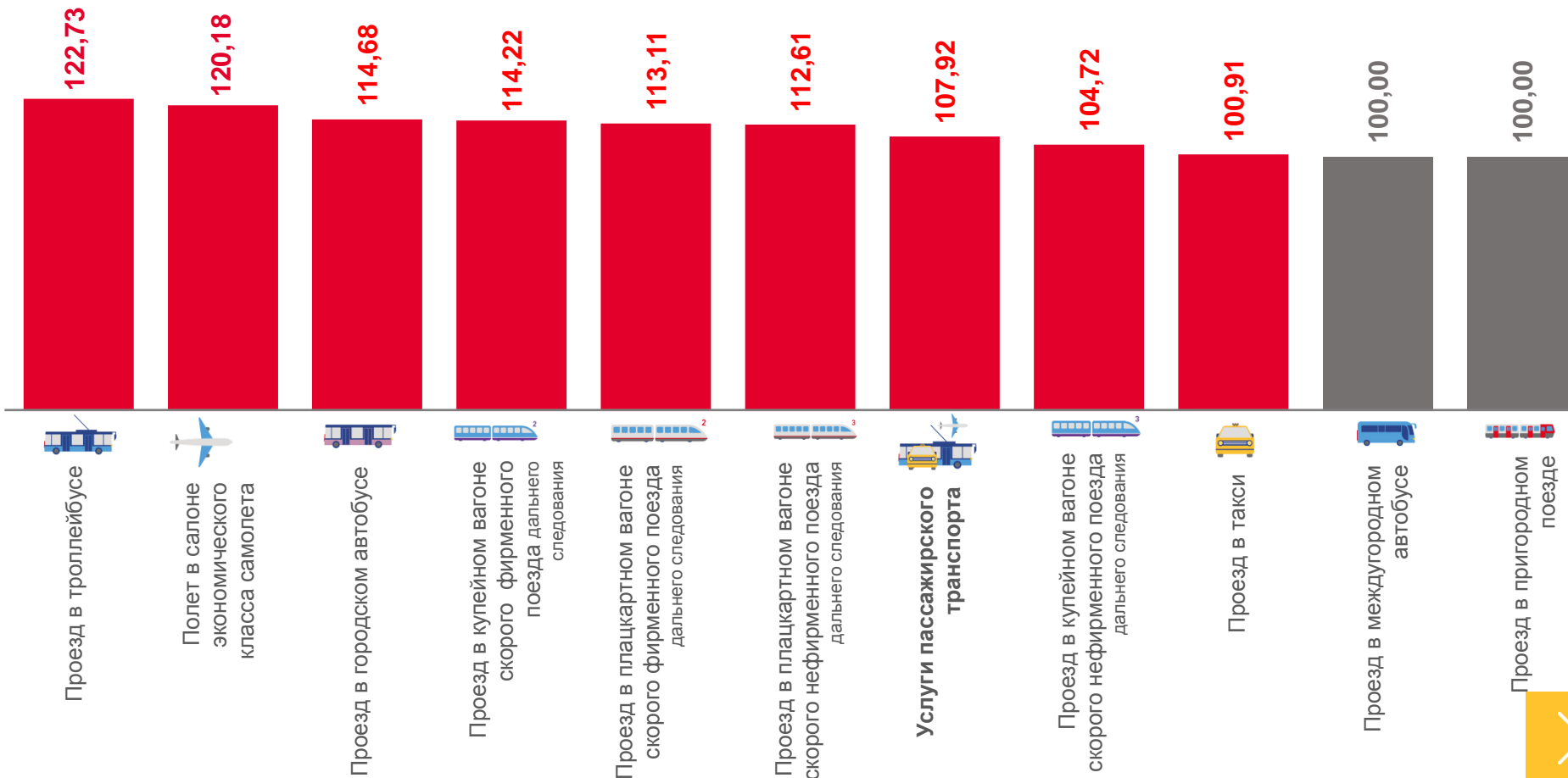
114,22

Проезд в купейном вагоне скорого
фирменного поезда дальнего следования



100,00

Проезд в пригородном поезде





СРЕДНИЕ ЦЕНЫ НА УСЛУГИ ТРАНСПОРТА

декабрь 2022 г., рублей



▲ **419,94** ₹

Проезд в плацкартном вагоне скорого фирменного
поезда дальнего следования



▲ **7 574,18** ₹

Полет в салоне экономического класса самолета



71,00 ₹

Проезд в пригородном поезде



▲ **314,11** ₹

Проезд в плацкартном вагоне скорого нефирменного
поезда дальнего следования



151,87 ₹

Проезд в междугородном автобусе



▲ **27,00** ₹

Проезд в троллейбусе



▲ **672,22** ₹

Проезд в купейном вагоне скорого фирменного
поезда дальнего следования



▲ **15,02** ₹

Проезд в такси



▲ **481,69** ₹

Проезд в купейном вагоне скорого нефирменного
поезда дальнего следования



▲ **24,06** ₹

Проезд в городском автобусе



ИНДЕКСЫ ЦЕН И ТАРИФОВ НА УСЛУГИ

декабрь 2022 г. в % к декабрю предыдущего года

индекс цен на услуги



Услуги

113,02



Зарубежного туризма

160,35



Страхования

159,03



Банков

126,08



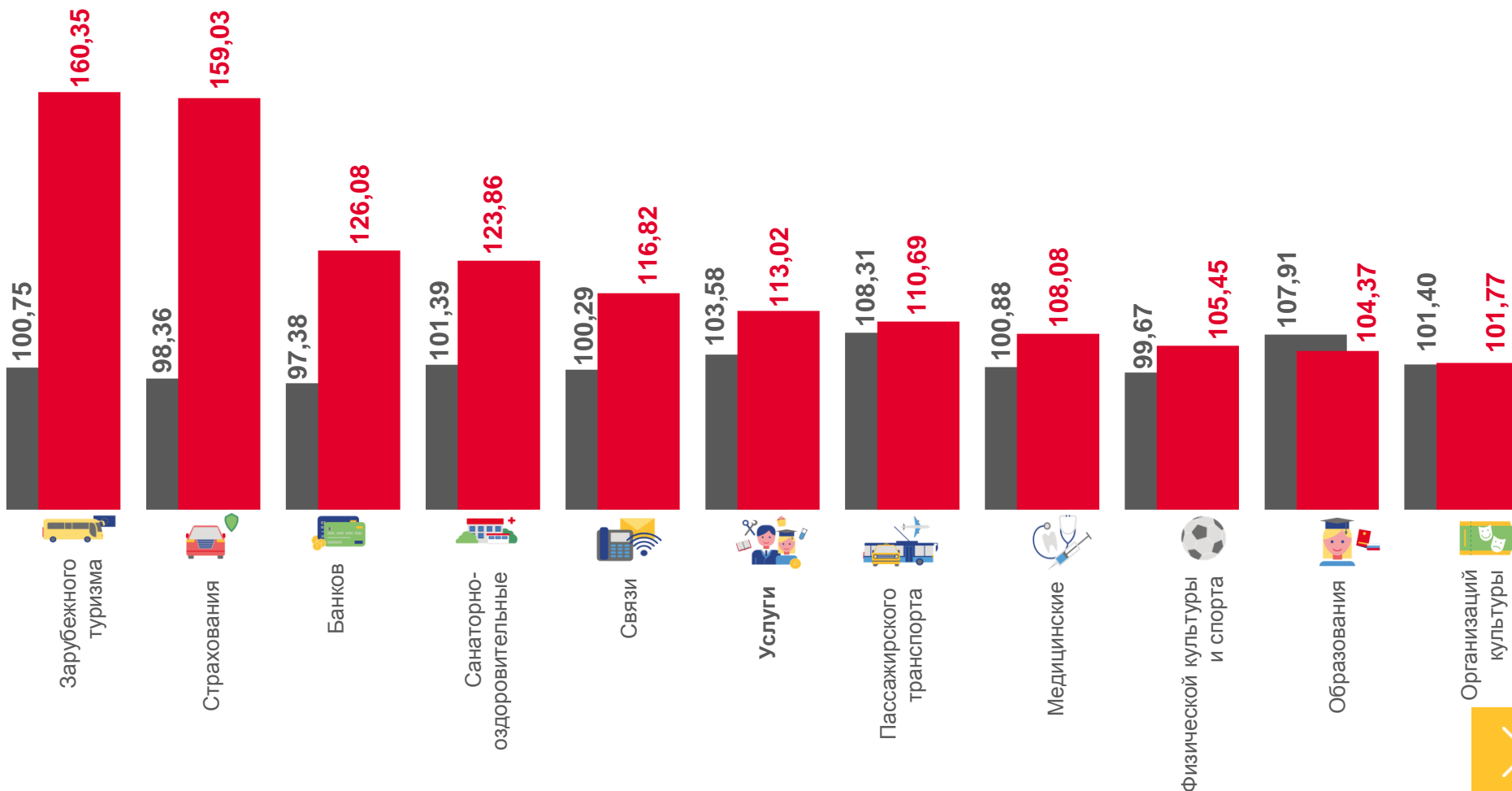
Санаторно-оздоровительные

123,86



Организаций культуры

101,77



■ Декабрь 2021 г. к декабрю 2020 г.

■ Декабрь 2022 г. к декабрю 2021 г.





ИНДЕКСЫ ЦЕН И ТАРИФОВ НА УСЛУГИ

январь-декабрь 2022 г. в % к соответствующему периоду предыдущего года

индекс цен на услуги



Услуги

109,07



Зарубежного туризма

167,20



Банков

134,70



Страхования

128,44



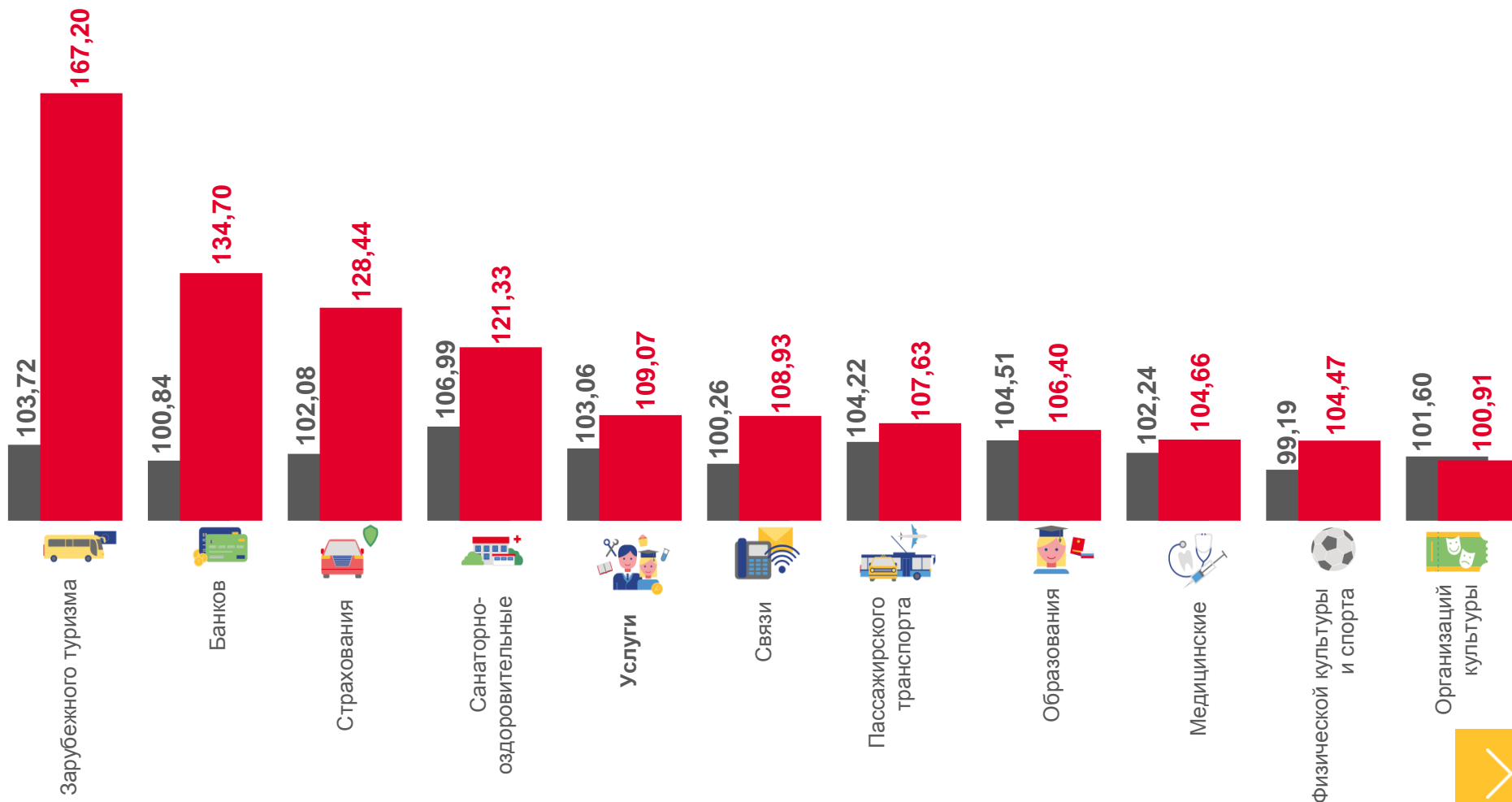
Санаторно-оздоровительные

121,33



Организаций культуры

100,91



■ Январь-декабрь 2021 г. к январю-декабрю 2020 г.

■ Январь-декабрь 2022 г. к январю-декабрю 2021 г.