



ТЕРРИТОРИАЛЬНЫЙ ОРГАН
ФЕДЕРАЛЬНОЙ СЛУЖБЫ
ГОСУДАРСТВЕННОЙ СТАТИСТИКИ
ПО ВОРОНЕЖСКОЙ ОБЛАСТИ

ИНДЕКС ПОТРЕБИТЕЛЬСКИХ ЦЕН

декабрь 2024 года

23.01.2025

Оперативные данные

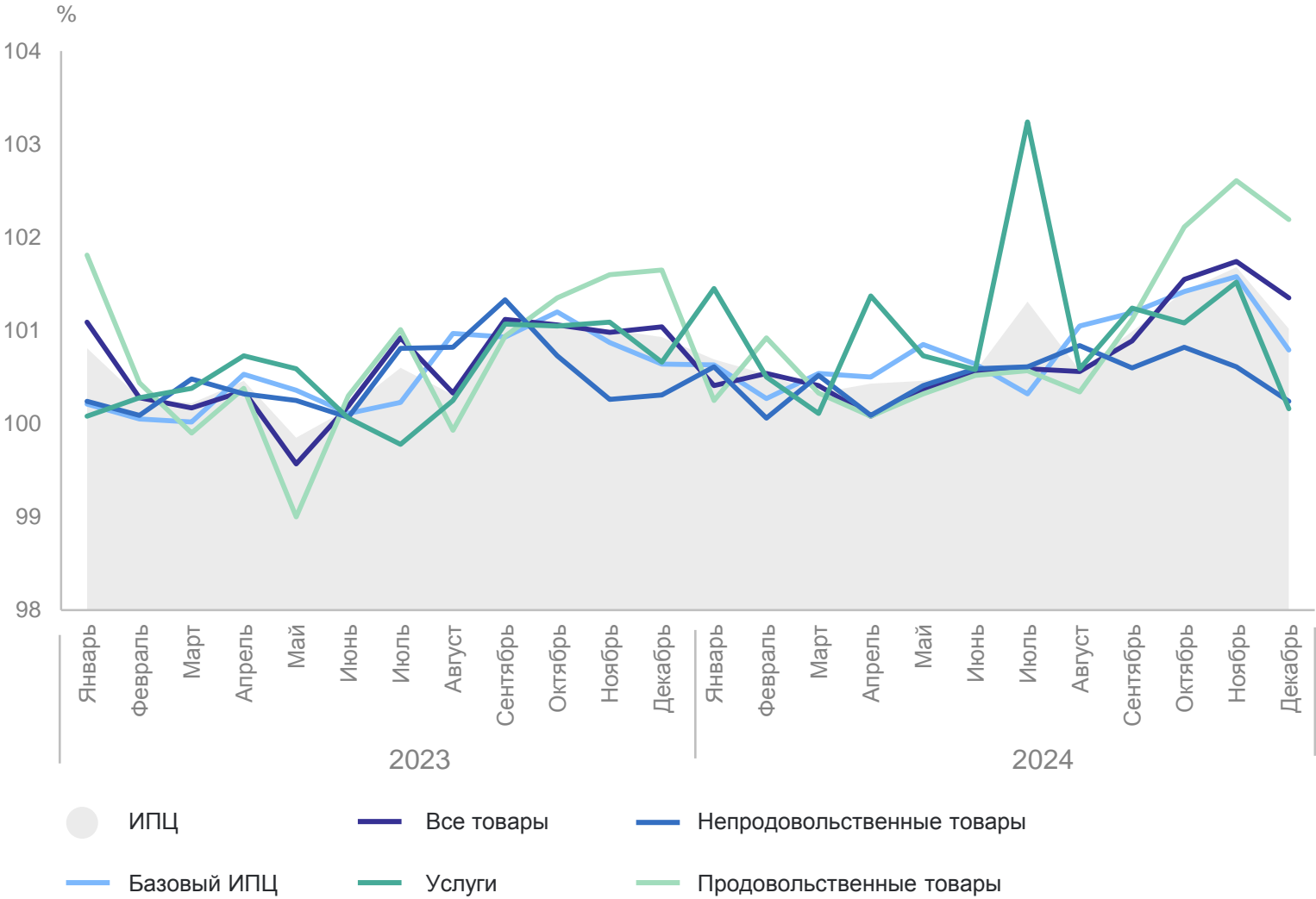
СОДЕРЖАНИЕ

Индексы потребительских цен	3
Индексы цен на отдельные группы и виды продовольственных товаров	5
Индексы цен на отдельные группы непродовольственных товаров	9
Индексы цен на отдельные группы услуг	13

ИНДЕКСЫ ПОТРЕБИТЕЛЬСКИХ ЦЕН

декабрь 2024 г. в % к предыдущему месяцу

ВОРОНЕЖСТАТ

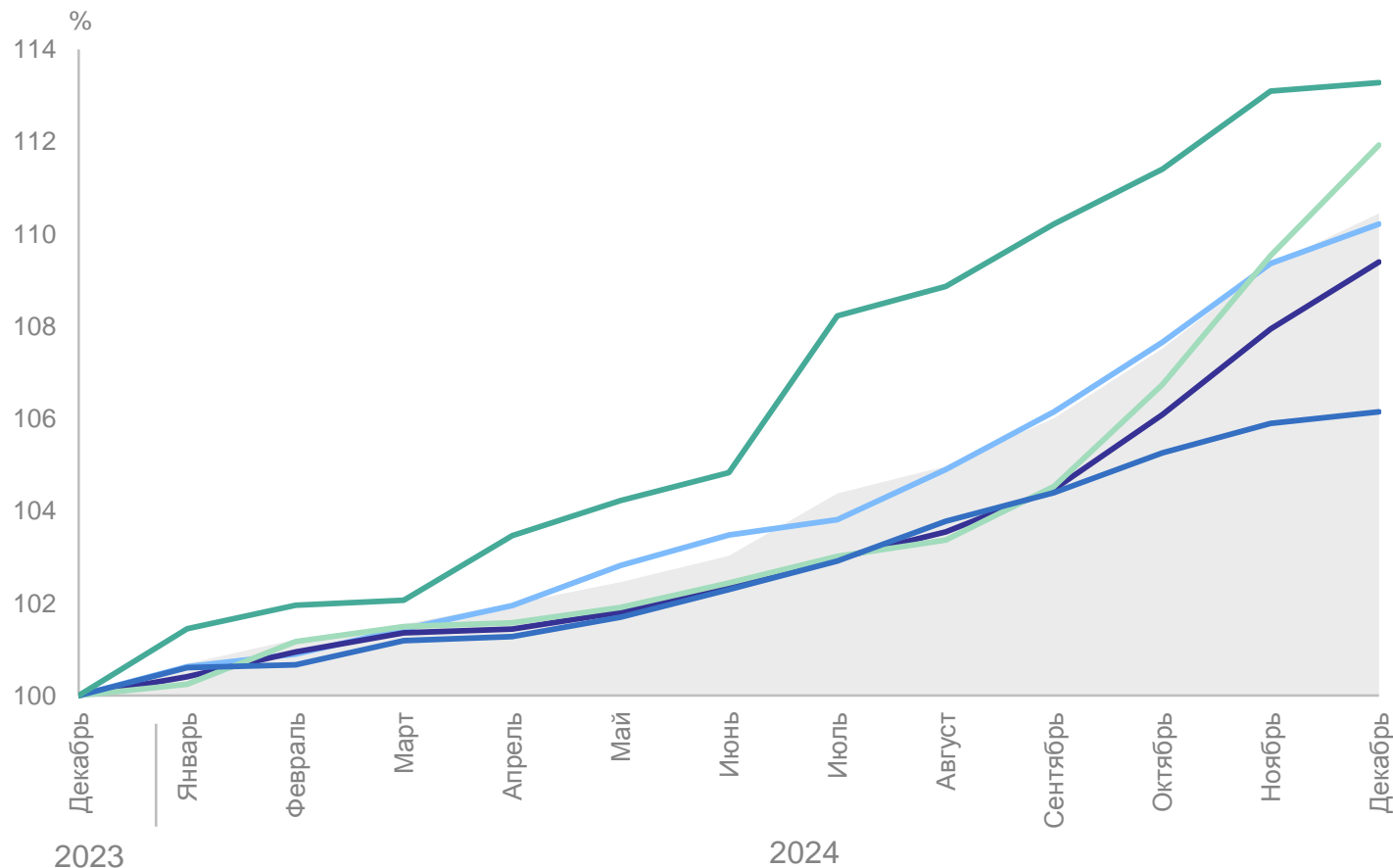


ИПЦ	101,02
Все товары	101,35
Продовольственные товары	102,19
Непродовольственные товары	100,24
Услуги	100,16
Базовый ИПЦ	100,79

ИНДЕКСЫ ПОТРЕБИТЕЛЬСКИХ ЦЕН

декабрь 2024 г. в % к декабрю предыдущего года

ВОРОНЕЖСТАТ



ИПЦ **110,45**

Все товары **109,40**

Продовольственные
товары **111,93**

Непродовольственные
товары **106,15**

Услуги **113,28**

Базовый ИПЦ **110,22**

ИНДЕКСЫ ЦЕН НА ОТДЕЛЬНЫЕ ГРУППЫ И ВИДЫ ПРОДОВОЛЬСТВЕННЫХ ТОВАРОВ

ВОРОНЕЖСТАТ

декабрь 2024 г. в % к предыдущему месяцу

102,19

Продовольственные
товары

109,23

Яйца куриные

106,47

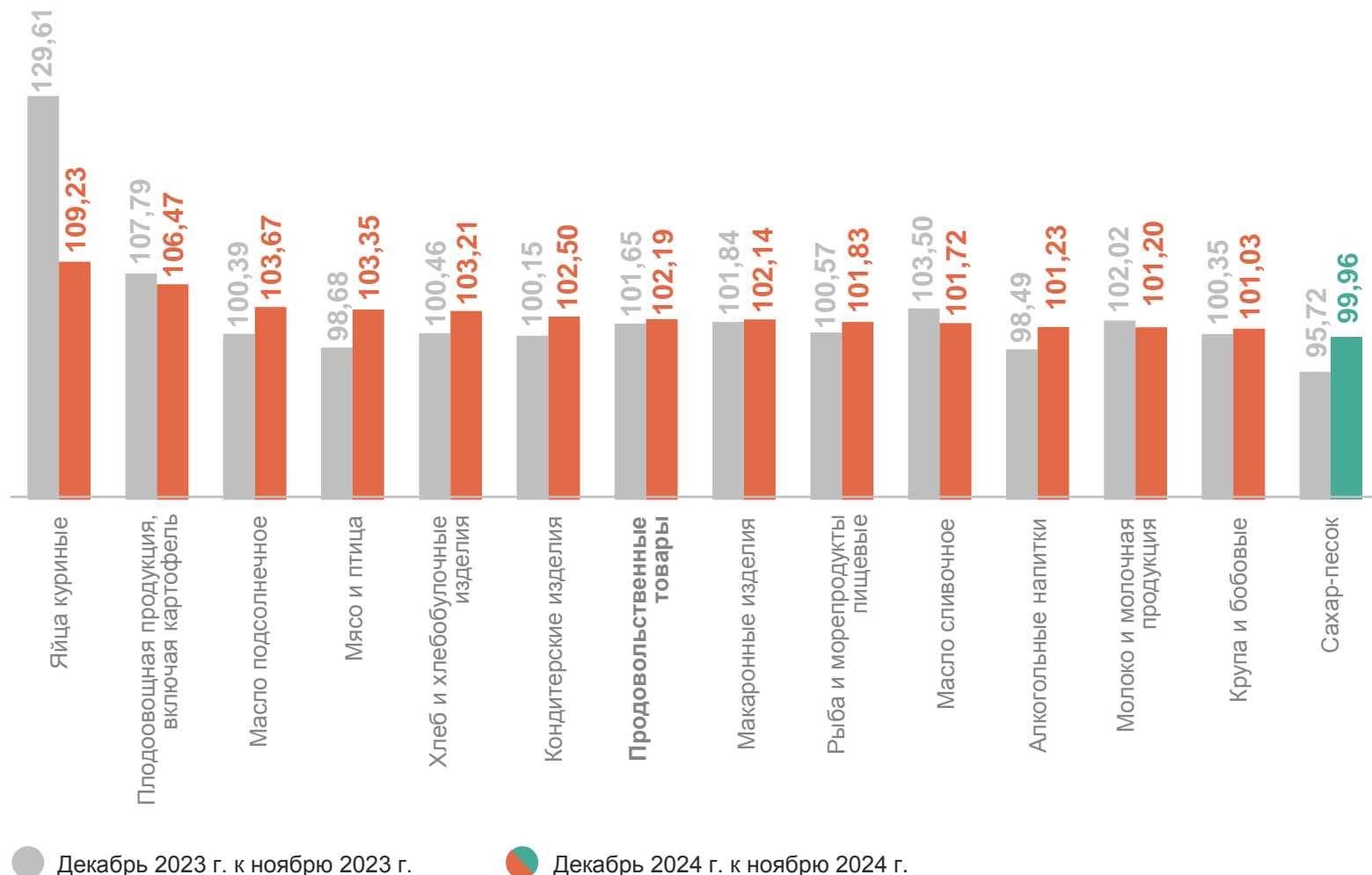
Флодоовощная
продукция, включая
картофель

103,67

Масло подсолнечное

99,96

Сахар-песок



ИНДЕКСЫ ЦЕН НА ХЛЕБ И ХЛЕБОБУЛОЧНЫЕ ИЗДЕЛИЯ

ВОРОНЕЖСТАТ

декабрь 2024 г. в % к предыдущему месяцу

101,47

Хлеб и хлебобулочные изделия

102,18

Хлеб и булочные изделия из пшеничной муки различных сортов

101,39

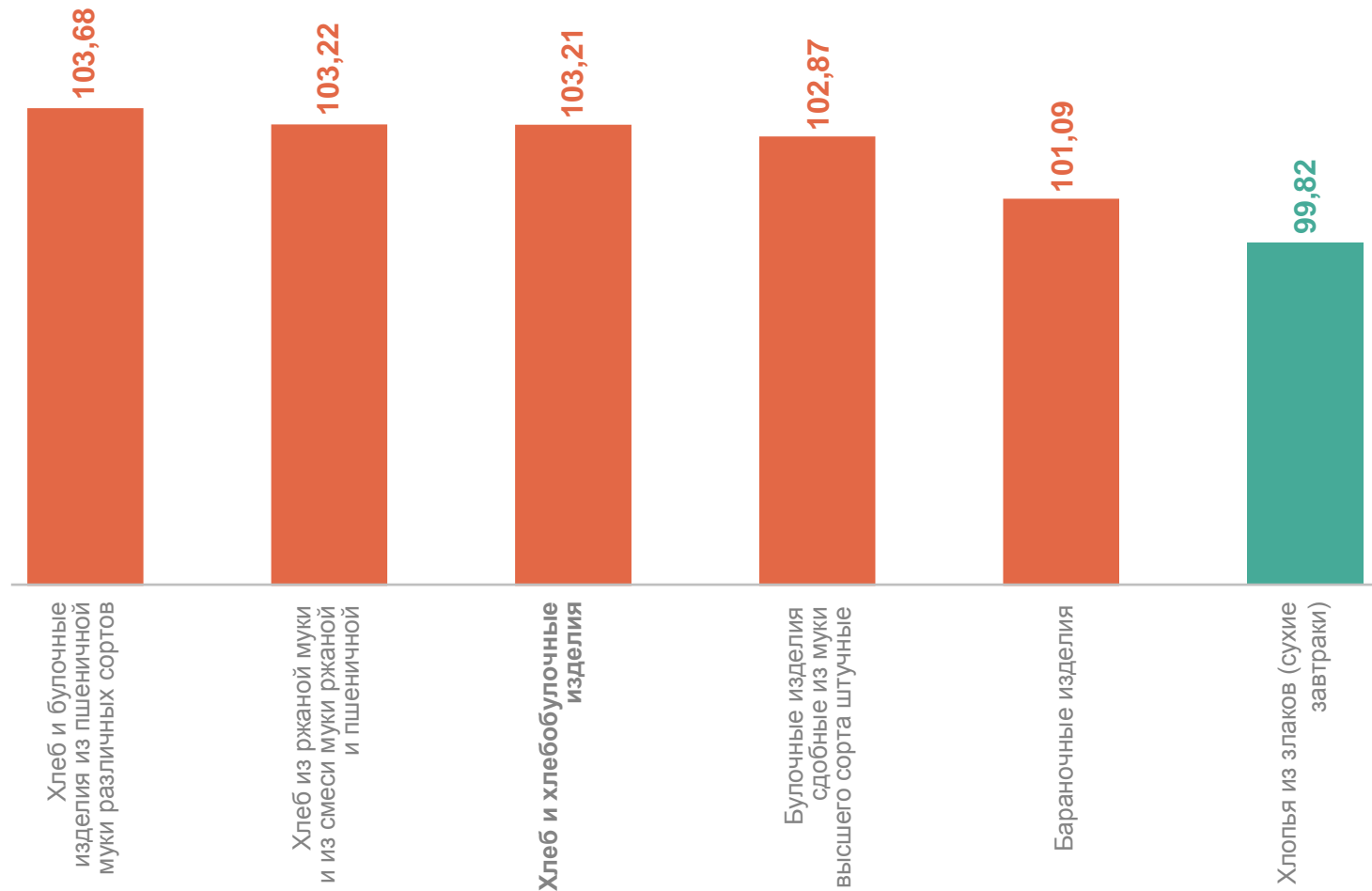
Хлеб из ржаной муки и из смеси муки ржаной и пшеничной

99,67

Булочные изделия сдобные из муки высшего сорта штучные

99,07

Хлопья из злаков (сухие завтраки)



ИНДЕКСЫ ЦЕН НА ПЛОДООВОЩНУЮ ПРОДУКЦИЮ

декабрь 2024 г. в % к предыдущему месяцу

ВОРОНЕЖСТАТ

106,47

Плодоовощная
продукция, включая
картофель

141,44

Огурцы свежие

110,91

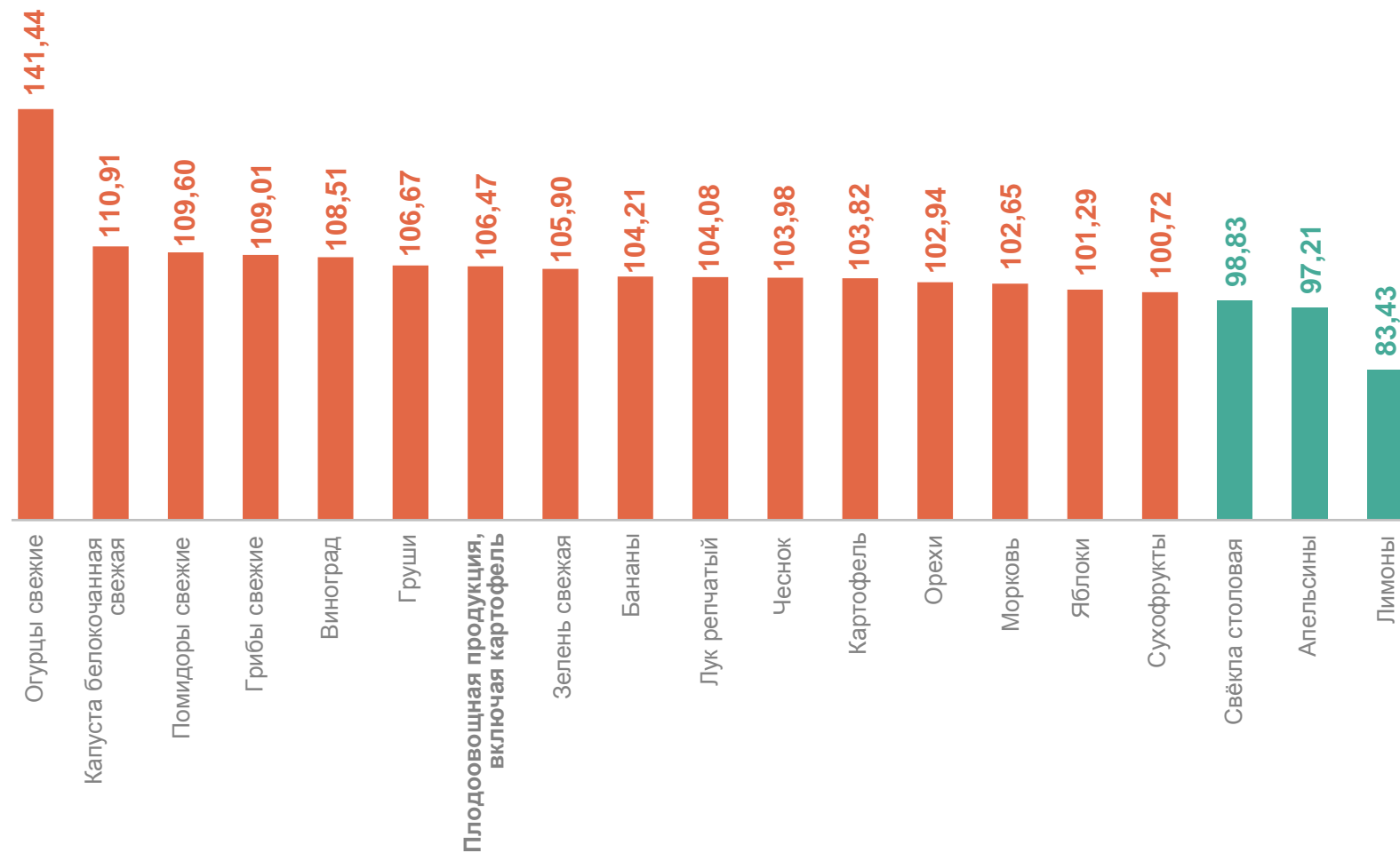
Капуста белокочанная
свежая

97,21

Апельсины

83,43

Лимоны



СРЕДНИЕ ЦЕНЫ НА ПЛОДООВОЩНУЮ ПРОДУКЦИЮ

декабрь 2024 г., рублей за кг

ВОРОНЕЖСТАТ

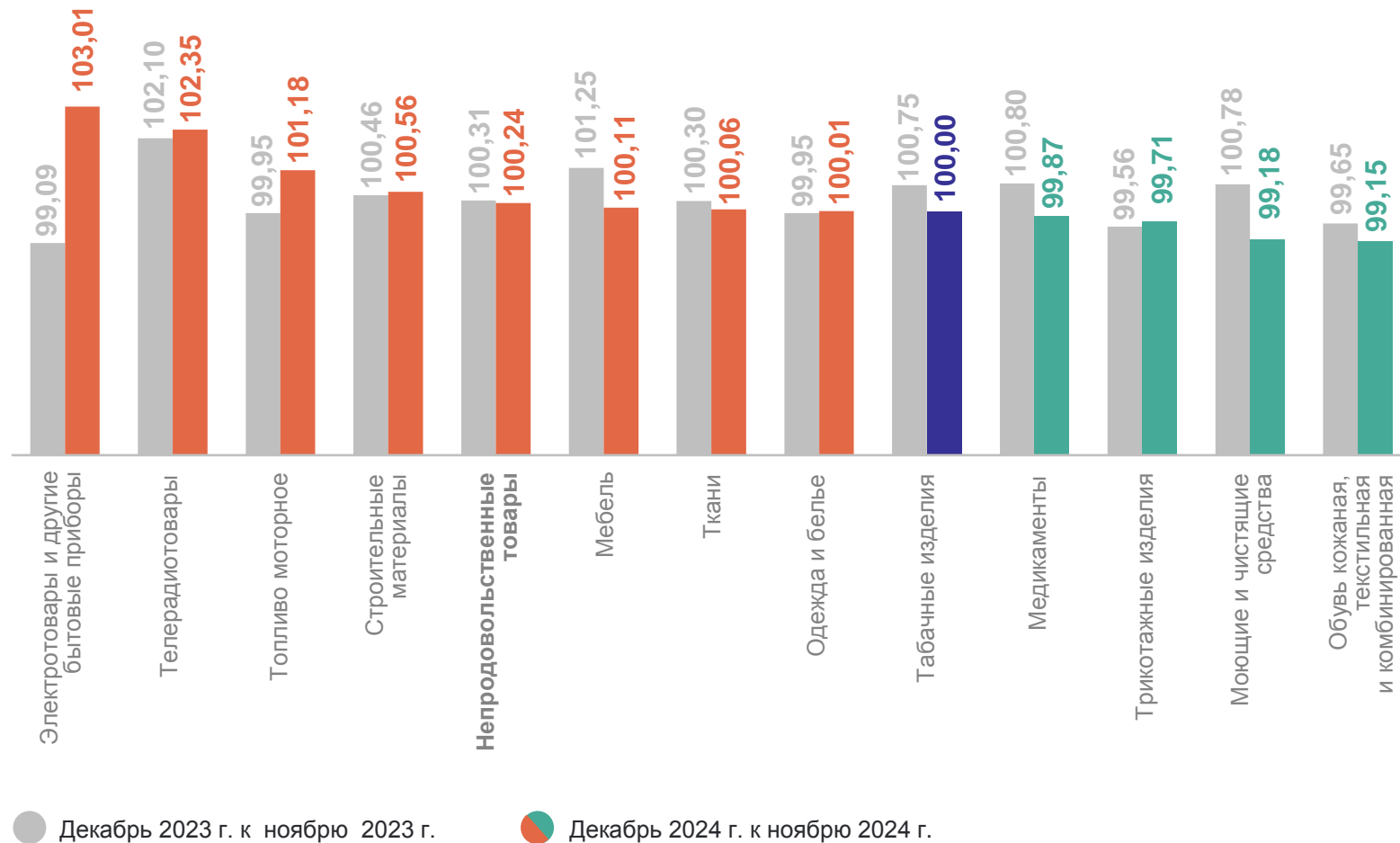
Помидоры свежие	207,83 ↑	Лук репчатый	48,29 ↑	Лимоны	160,16 ↓
Картофель	53,73 ↑	Чеснок	396,93 ↑	Апельсины	172,46 ↓
Свёкла столовая	43,43 ↓	Зелень свежая	619,03 ↑	Груши	267,06 ↑
Морковь	33,92 ↑	Грибы свежие	356,59 ↑	Виноград	265,56 ↑
Капуста белокочанная свежая	46,21 ↑	Сухофрукты	431,24 ↑	Бананы	162,54 ↑
Огурцы свежие	252,91 ↑	Яблоки	109,14 ↑	Орехи	865,00 ↑

● Повышение ● Понижение

ИНДЕКСЫ ЦЕН НА ОТДЕЛЬНЫЕ ГРУППЫ НЕПРОДОВОЛЬСТВЕННЫХ ТОВАРОВ

ВОРОНЕЖСТАТ

декабрь 2024 г. в % к предыдущему месяцу



ИНДЕКСЫ ЦЕН НА ТОПЛИВО МОТОРНОЕ

декабрь 2024 г. в % к предыдущему месяцу

ВОРОНЕЖСТАТ

101,18

Топливо моторное

102,25

Газовое моторное
топливо

101,23

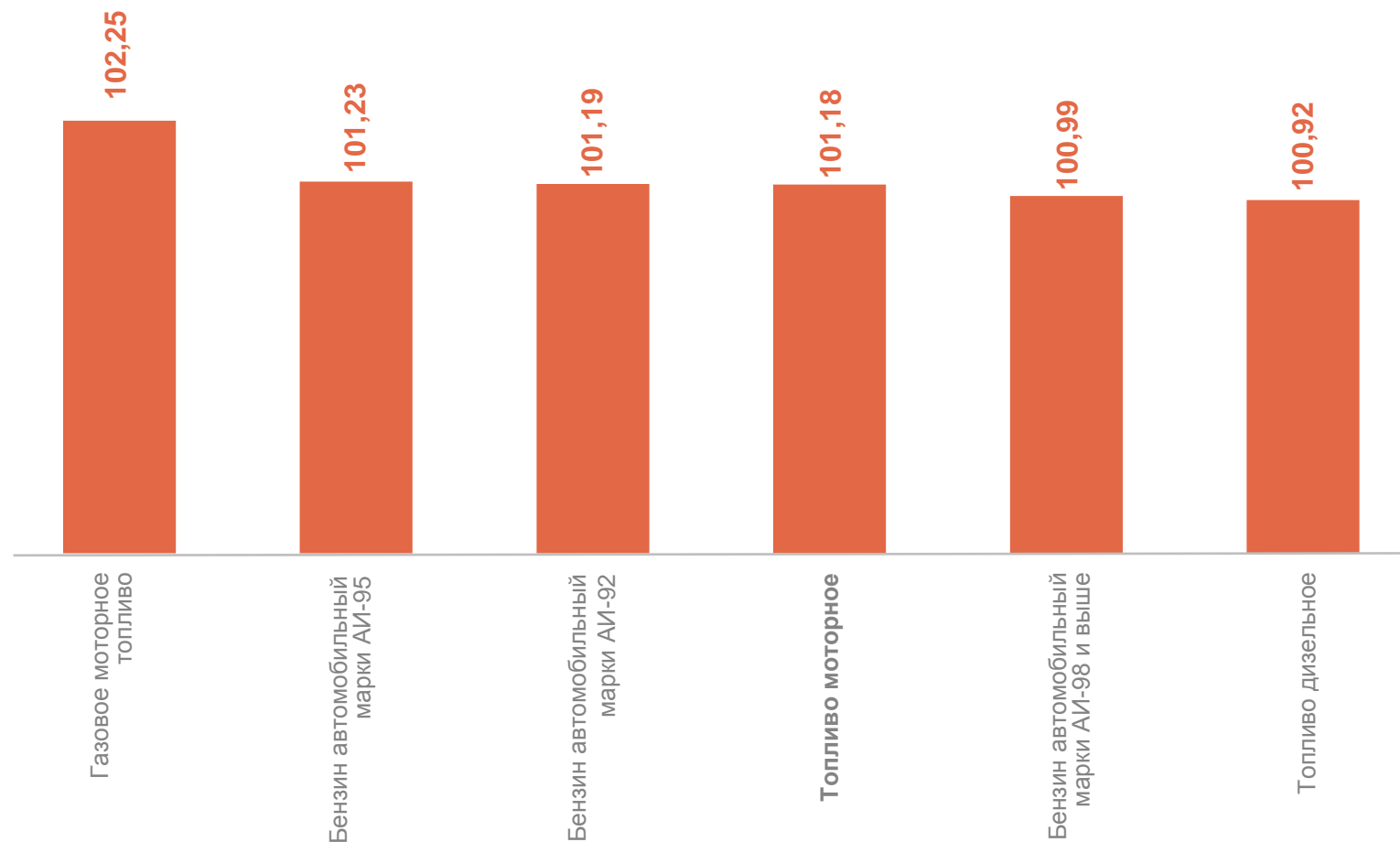
Бензин автомобильный
марки АИ-95

101,19

Бензин автомобильный
марки АИ-92

100,92

Топливо дизельное



ИНДЕКСЫ ЦЕН НА МЕДИКАМЕНТЫ

декабрь 2024 г. в % к предыдущему месяцу

ВОРОНЕЖСТАТ

99,87

Медикаменты

103,12

Поливитамины

102,90

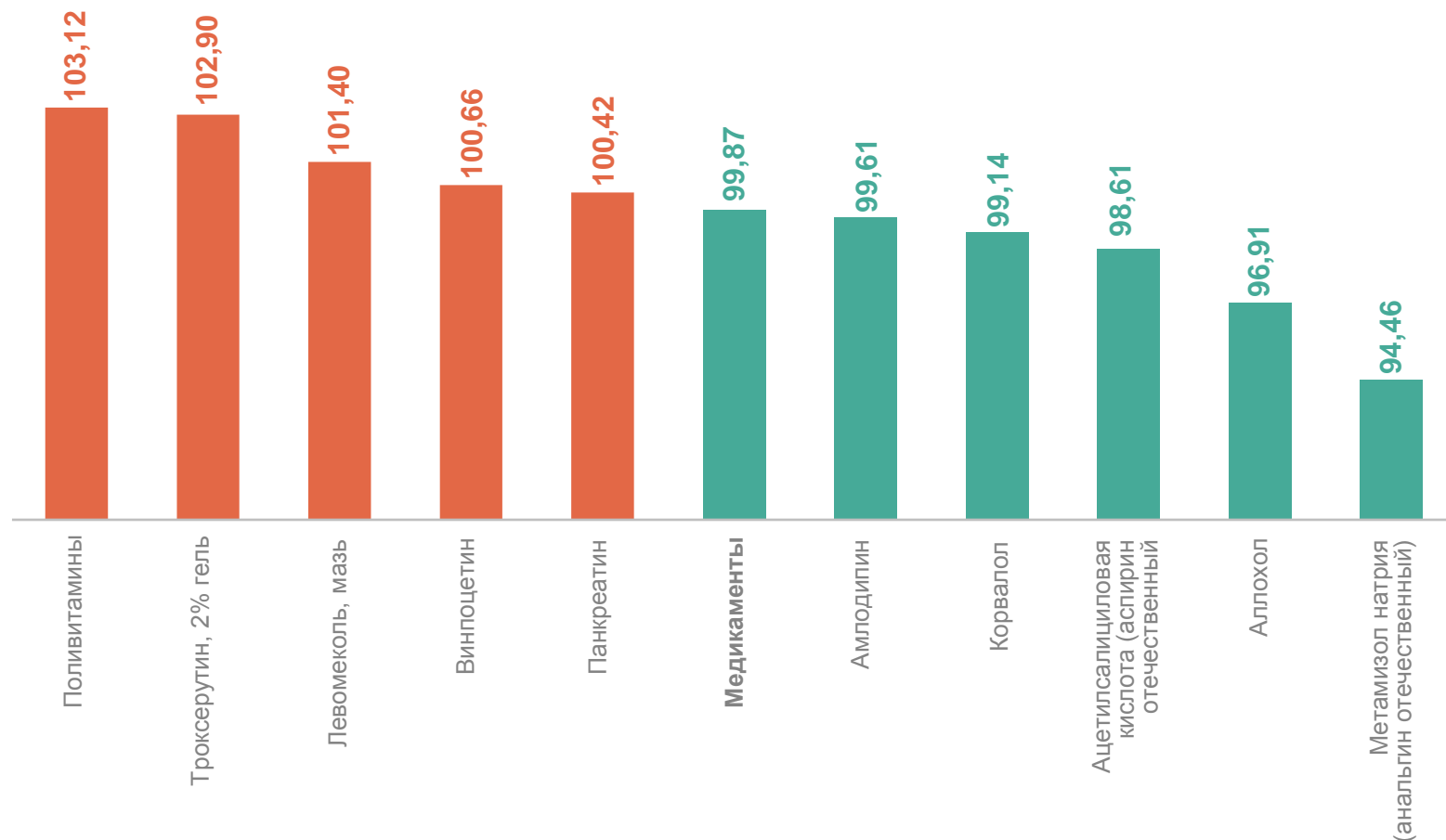
Троксерутин, 2% гель

96,91

Аллохол

94,46

Метамизол натрия
(анальгин
отечественный)



СРЕДНИЕ ЦЕНЫ НА МЕДИКАМЕНТЫ

декабрь 2024 г., рублей

Ацетилсалициловая кислота
(аспирин отечественный), 500 мг,
10 таблеток

15,50 ↓

Аллохол, 50 таблеток

111,76 ↓

Корвалол, 25 мл

49,84 ↓

Левомеколь, мазь, 40 г

235,18 ↑

Поливитамины, 10 шт.

122,09 ↑

Метамизол натрия (анальгин
отечественный), 500 мг, 10
таблеток

36,85 ↓

Троксерутин, 2% гель, 40 г

232,82 ↑

Панкреатин, 10 таблеток

28,14 ↑

Амлодипин, 10 мг, 10 таблеток

36,06 ↓

Винпоцетин, 5 мг, 10 таблеток

24,06 ↑

● Повышение

● Понижение

ВОРОНЕЖСТАТ

ИНДЕКСЫ ЦЕН НА ОТДЕЛЬНЫЕ ГРУППЫ УСЛУГ

декабрь 2024 г. в % к предыдущему месяцу

ВОРОНЕЖСТАТ

100,16

Услуги

101,39

Услуги организаций культуры

100,97

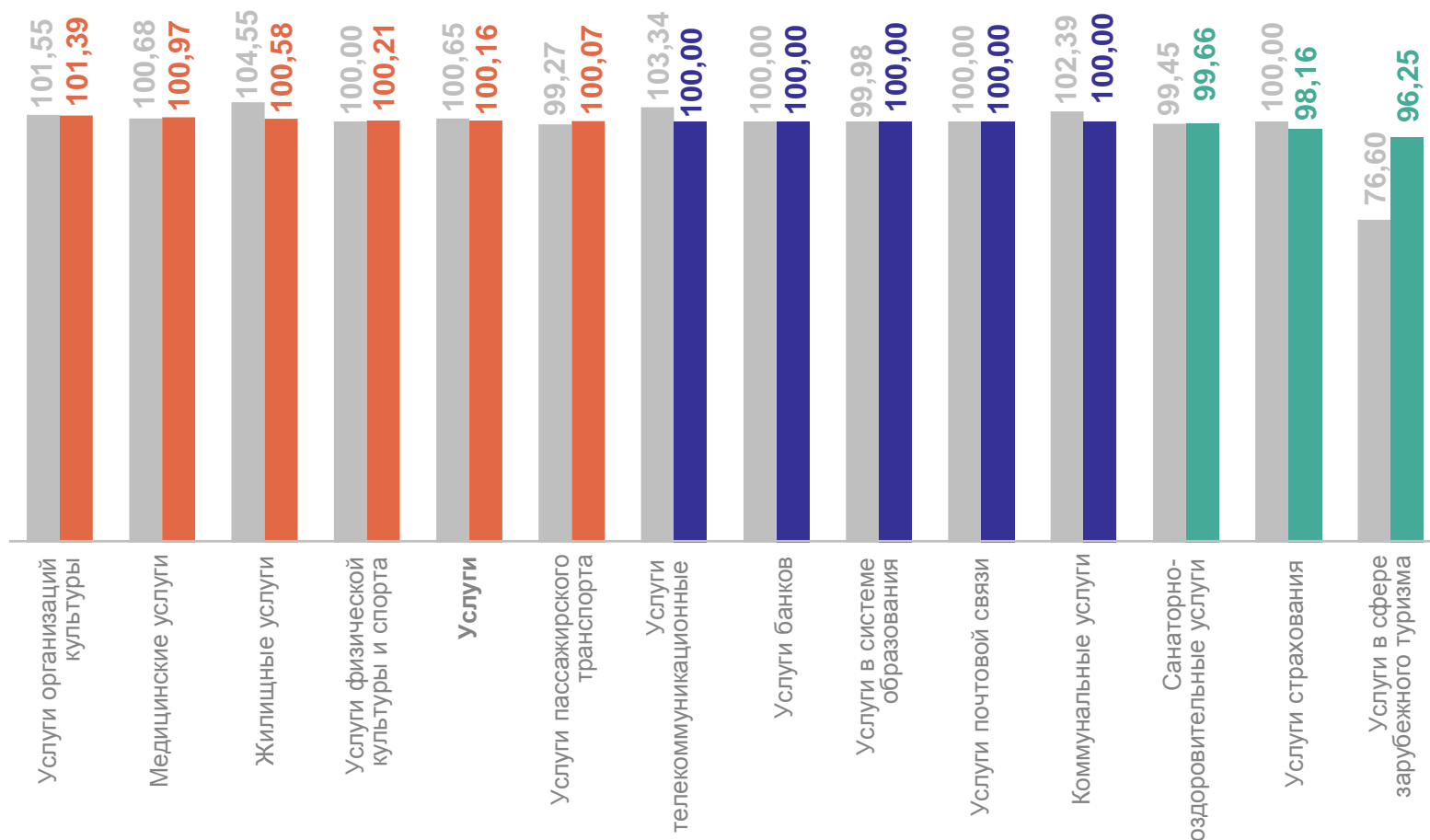
Медицинские услуги

98,16

Услуги страхования

96,25

Услуги в сфере зарубежного туризма



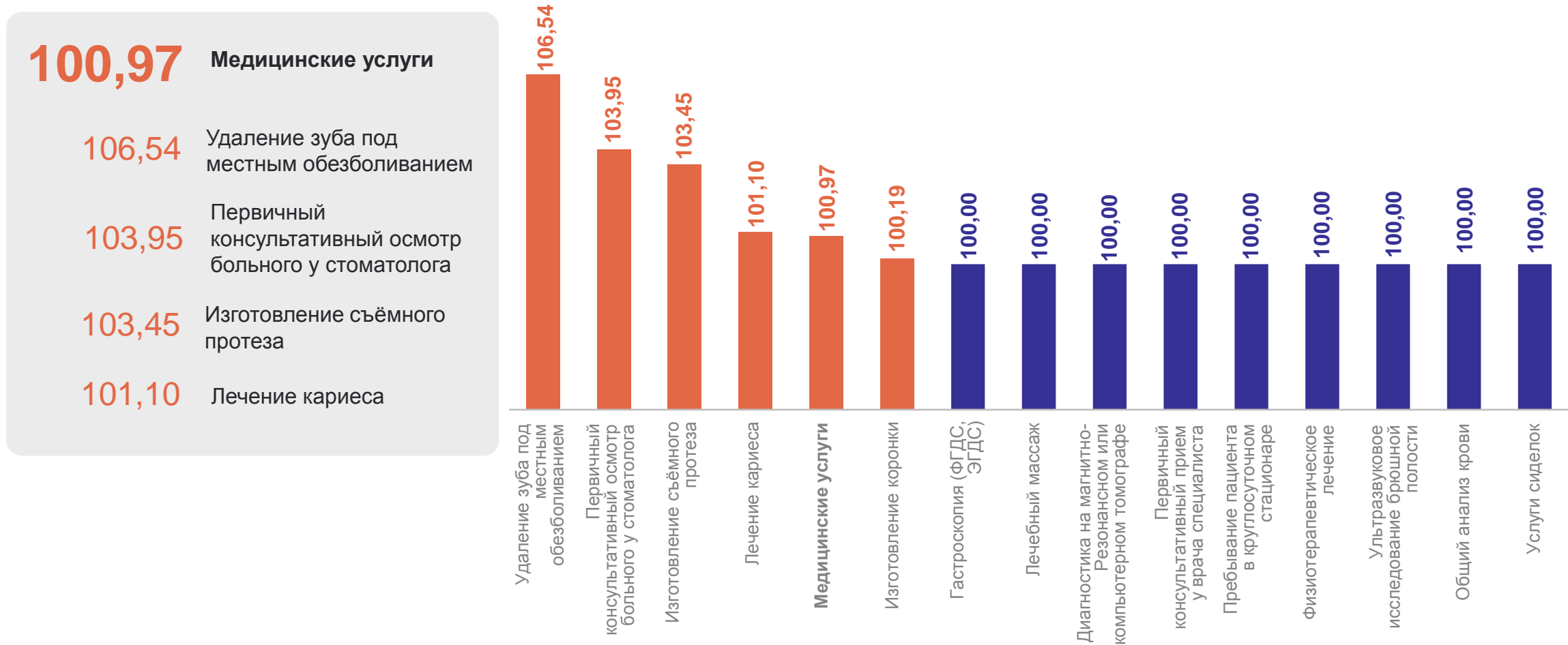
● Декабрь 2023 г. к ноябрю 2023 г.

● Декабрь 2024 г. к ноябрю 2024 г.

ИНДЕКСЫ ЦЕН НА МЕДИЦИНСКИЕ УСЛУГИ

декабрь 2024 г. в % к предыдущему месяцу

ВОРОНЕЖСТАТ



СРЕДНИЕ ЦЕНЫ НА МЕДИЦИНСКИЕ УСЛУГИ

декабрь 2024 г., рублей

ВОРОНЕЖСТАТ

Первичный консультативный прием у врача специалиста, посещение

1 129,86●

Общий анализ крови, анализ

408,29●

Изготовление коронки, шт.

4 952,15↑

Пребывание пациента в круглосуточном стационаре, койко-день

3 126,31●

Удаление зуба под местным обезболиванием, удаление

1 510,38↑

Изготовление съемного протеза, протез

11 207,99↑

Ультразвуковое исследование брюшной полости, исследование

1 369,57●

Физиотерапевтическое лечение, процедура

200,50●

Гастроскопия (ФГДС, ЭГДС)

1 786,26●

Диагностика на магнитно-резонансном или компьютерном томографе, услуга

3 573,20●

Лечение кариеса, пломба

2 963,35↑

Услуги сиделок, час

170,43●

Первичный консультативный осмотр больного у стоматолога, посещение

315,58↑

Лечебный массаж, сеанс

501,58●

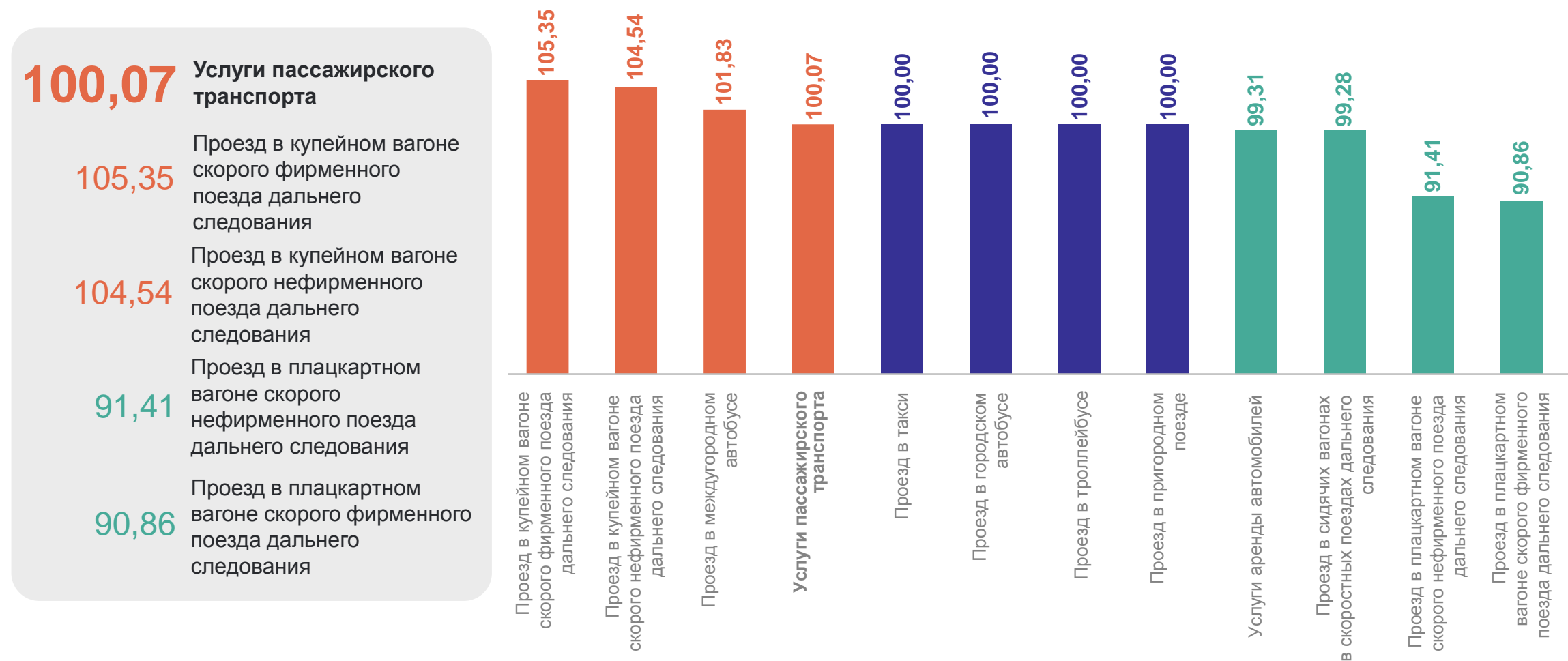
● Повышение

● Без изменений

ИНДЕКСЫ ЦЕН НА УСЛУГИ ТРАНСПОРТА

декабрь 2024 г. в % к предыдущему месяцу

ВОРОНЕЖСТАТ



СРЕДНИЕ ЦЕНЫ НА УСЛУГИ ТРАНСПОРТА

декабрь 2024 г., рублей

ВОРОНЕЖСТАТ

Проезд в купейном вагоне скорого
нефирменного поезда дальнего
следования, в расчете на 100 км пути

601,59 ↑

Проезд в купейном вагоне скорого
фирменного поезда дальнего
следования, в расчете на 100 км пути

853,64 ↑

Проезд в плацкартном вагоне скорого
нефирменного поезда дальнего
следования, в расчете на 100 км пути

342,39 ↓

Проезд в плацкартном вагоне скорого
фирменного поезда дальнего
следования, в расчете на 100 км пути

454,61 ↓

Проезд в сидячих вагонах
в скоростных поездах дальнего
следования, в расчете на 100 км пути

280,72 ↓

Услуги аренды автомобилей,

123,87 ↓

Проезд в междугородном
автобусе, в расчете на 50 км пути

221,13 ↑

Проезд в такси, в расчете
на 1 км пути

28,22 ●

Проезд в городском автобусе,
поездка

30,34 ●

Проезд в пригородном поезде,
поездка

81,00 ●

Проезд в троллейбусе, поездка

31,98 ●



Повышение



Понижение



Без изменений