



ФЕДЕРАЛЬНАЯ СЛУЖБА
ГОСУДАРСТВЕННОЙ СТАТИСТИКИ

Оперативные данные по индексу потребительских цен в Воронежской области



июль 2023 года



ФЕДЕРАЛЬНАЯ СЛУЖБА
ГОСУДАРСТВЕННОЙ СТАТИСТИКИ

Оперативные данные по индексу потребительских цен

в Воронежской области

июль 2023 года

- 01 ИНДЕКСЫ ПОТРЕБИТЕЛЬСКИХ ЦЕН
- 02 ИНДЕКСЫ ЦЕН НА ОТДЕЛЬНЫЕ ГРУППЫ
И ВИДЫ ПРОДОВОЛЬСТВЕННЫХ ТОВАРОВ
- 03 ИНДЕКСЫ ЦЕН НА ОТДЕЛЬНЫЕ ГРУППЫ
НЕПРОДОВОЛЬСТВЕННЫХ ТОВАРОВ
- 04 ИНДЕКСЫ ЦЕН И ТАРИФОВ НА УСЛУГИ

* Ежемесячные данные оперативной статистики





ИНДЕКСЫ ПОТРЕБИТЕЛЬСКИХ ЦЕН

ИЮЛЬ 2023 Г. В % К ПРЕДЫДУЩЕМУ МЕСЯЦУ

Индекс потребительских цен



ИПЦ

100,60



Все товары

100,92



Продовольственные товары

101,01



Непродовольственные товары

100,81



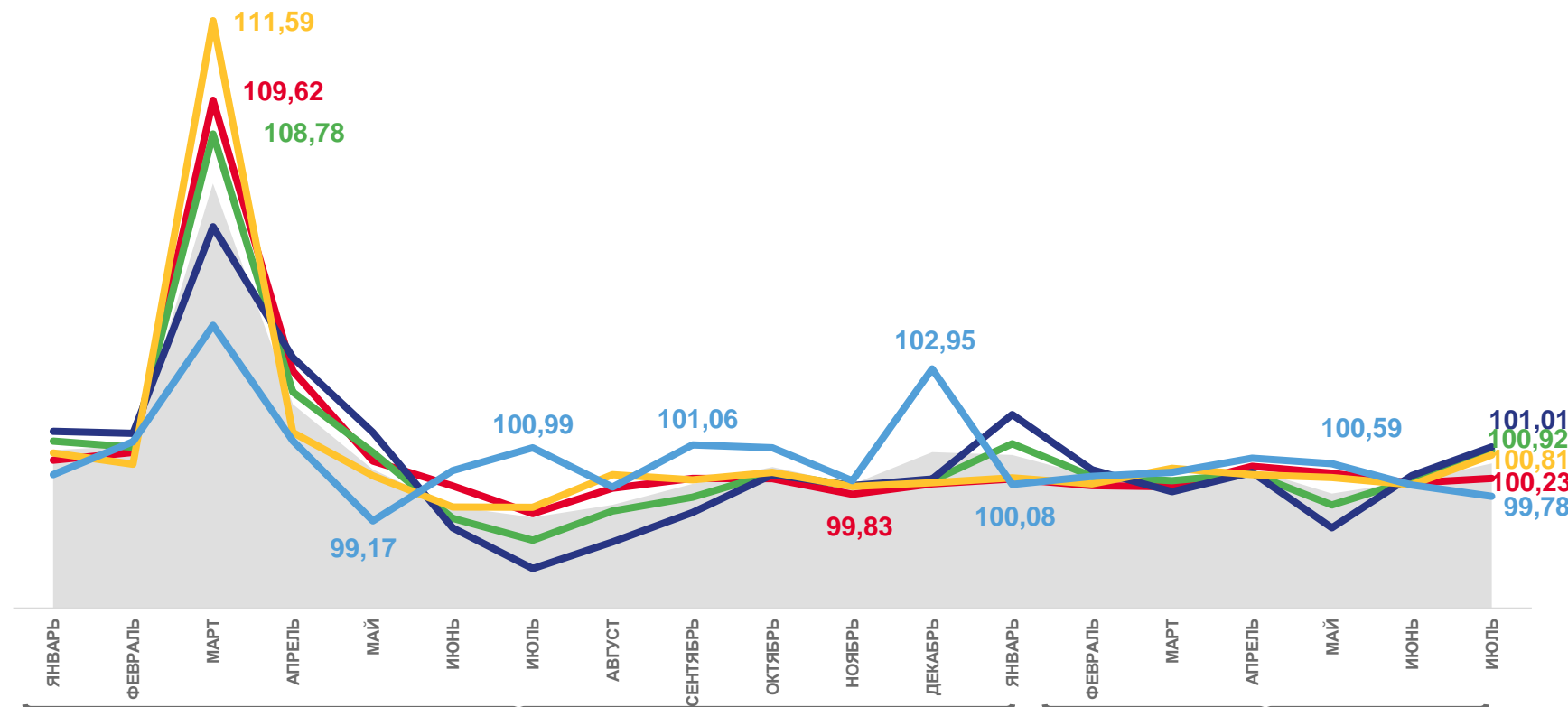
Услуги

99,78



Базовый ИПЦ

100,23



Индекс потребительских цен



Базовый индекс потребительских цен



Все товары



Услуги



Непродовольственные товары



Продовольственные товары





ИНДЕКСЫ ПОТРЕБИТЕЛЬСКИХ ЦЕН

ИЮЛЬ 2023 Г. В % К СООТВЕТСТВУЮЩЕМУ МЕСЯЦУ ПРЕДЫДУЩЕГО ГОДА

Индекс потребительских цен



ИПЦ

103,55



Все товары

102,32



Продовольственные товары

101,41



Непродовольственные товары

103,34



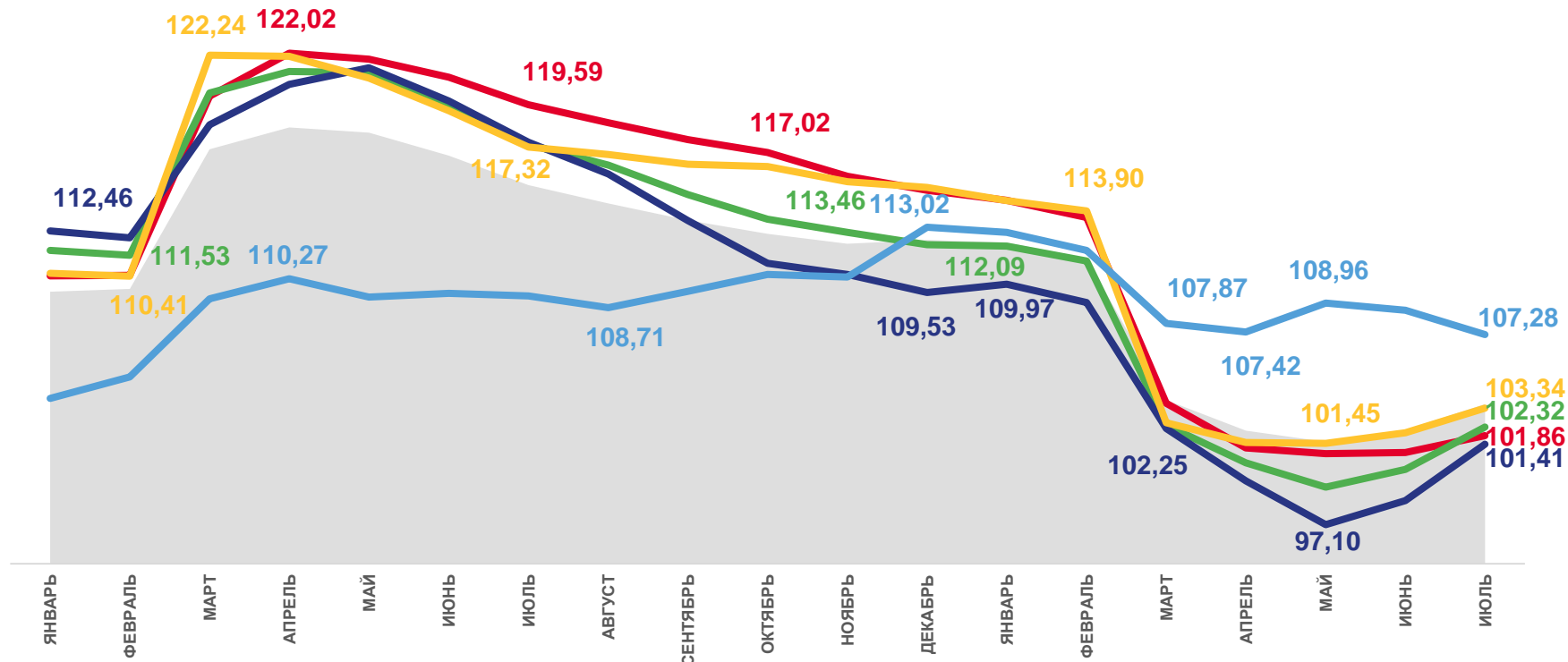
Услуги

107,28



Базовый ИПЦ

101,86



Индекс потребительских цен



Базовый индекс потребительских цен



Все товары



Услуги



Непродовольственные товары



Продовольственные товары





ИНДЕКСЫ ПОТРЕБИТЕЛЬСКИХ ЦЕН

ИЮЛЬ 2023 Г. В % К ДЕКАБРЮ ПРЕДЫДУЩЕГО ГОДА

Индекс потребительских цен



ИПЦ

102,40



Все товары

102,59



Продовольственные товары

102,85



Непродовольственные товары

102,27



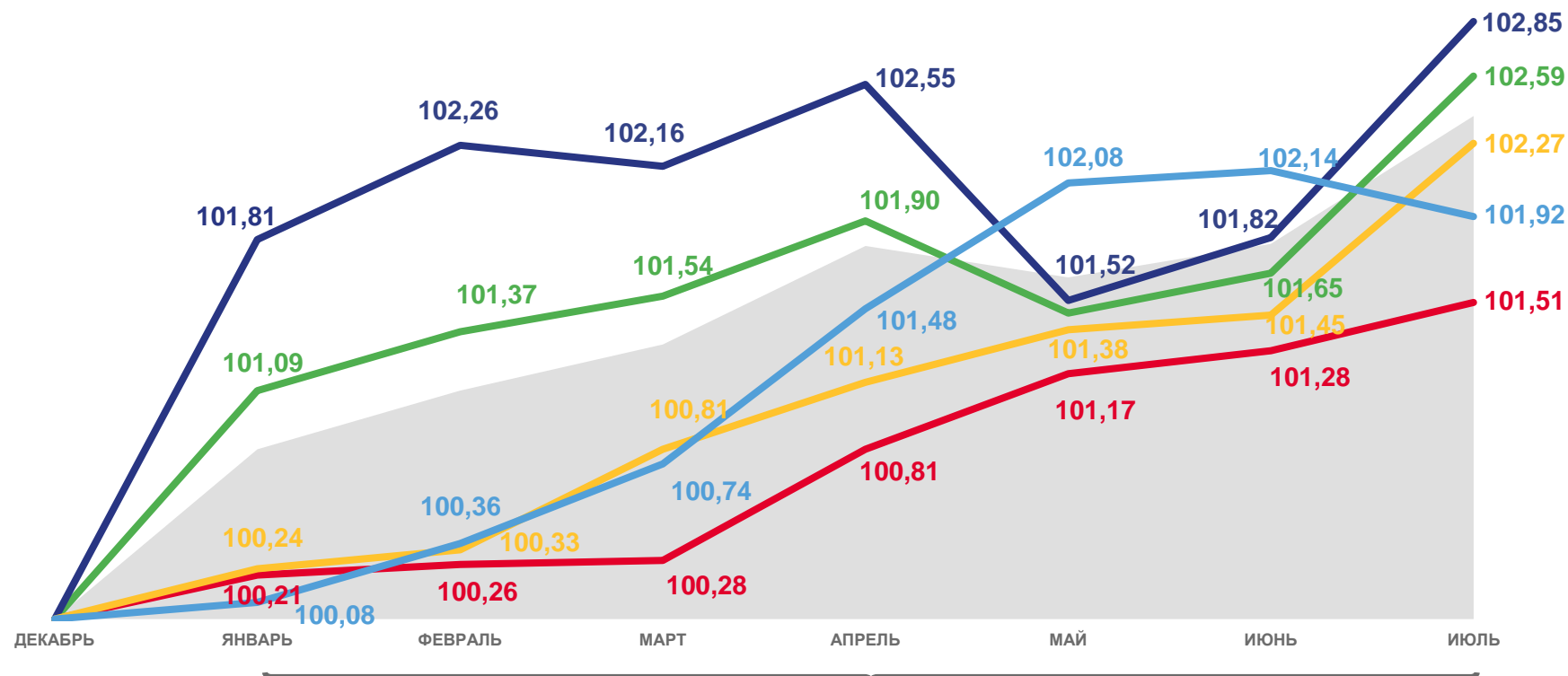
Услуги

101,92



Базовый ИПЦ

101,51



2022

2023



Индекс потребительских цен



Базовый индекс потребительских цен



Все товары



Услуги



Непродовольственные товары



Продовольственные товары





ИНДЕКСЫ ПОТРЕБИТЕЛЬСКИХ ЦЕН

ЯНВАРЬ–ИЮЛЬ 2023 Г. В % К СООТВЕТСТВУЮЩЕМУ ПЕРИОДУ ПРЕДЫДУЩЕГО ГОДА

Индекс потребительских цен



ИПЦ

105,07



Все товары

103,69



Продовольственные товары

102,30



Непродовольственные товары

105,31



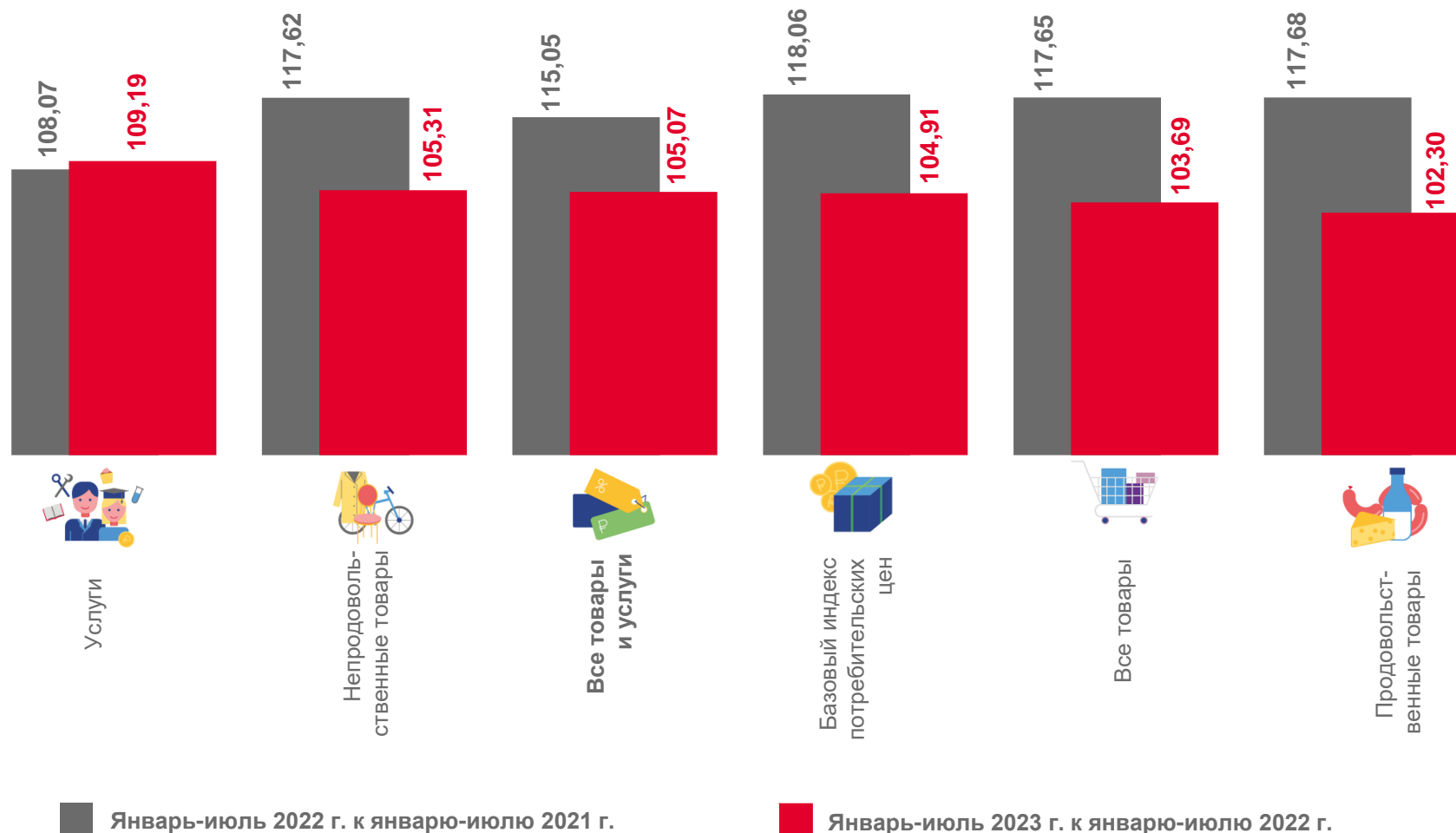
Услуги

109,19



Базовый ИПЦ

104,91





ИНДЕКСЫ ЦЕН НА ОТДЕЛЬНЫЕ ГРУППЫ И ВИДЫ ПРОДОВОЛЬСТВЕННЫХ ТОВАРОВ

ИЮЛЬ 2023 Г. В % К ПРЕДЫДУЩЕМУ МЕСЯЦУ

Индекс цен на продовольственные товары



101,01

Продовольственные товары



106,12

Флодоовощная продукция, включая картофель



105,98

Сахар-песок



102,34

Рыба и морепродукты пищевые



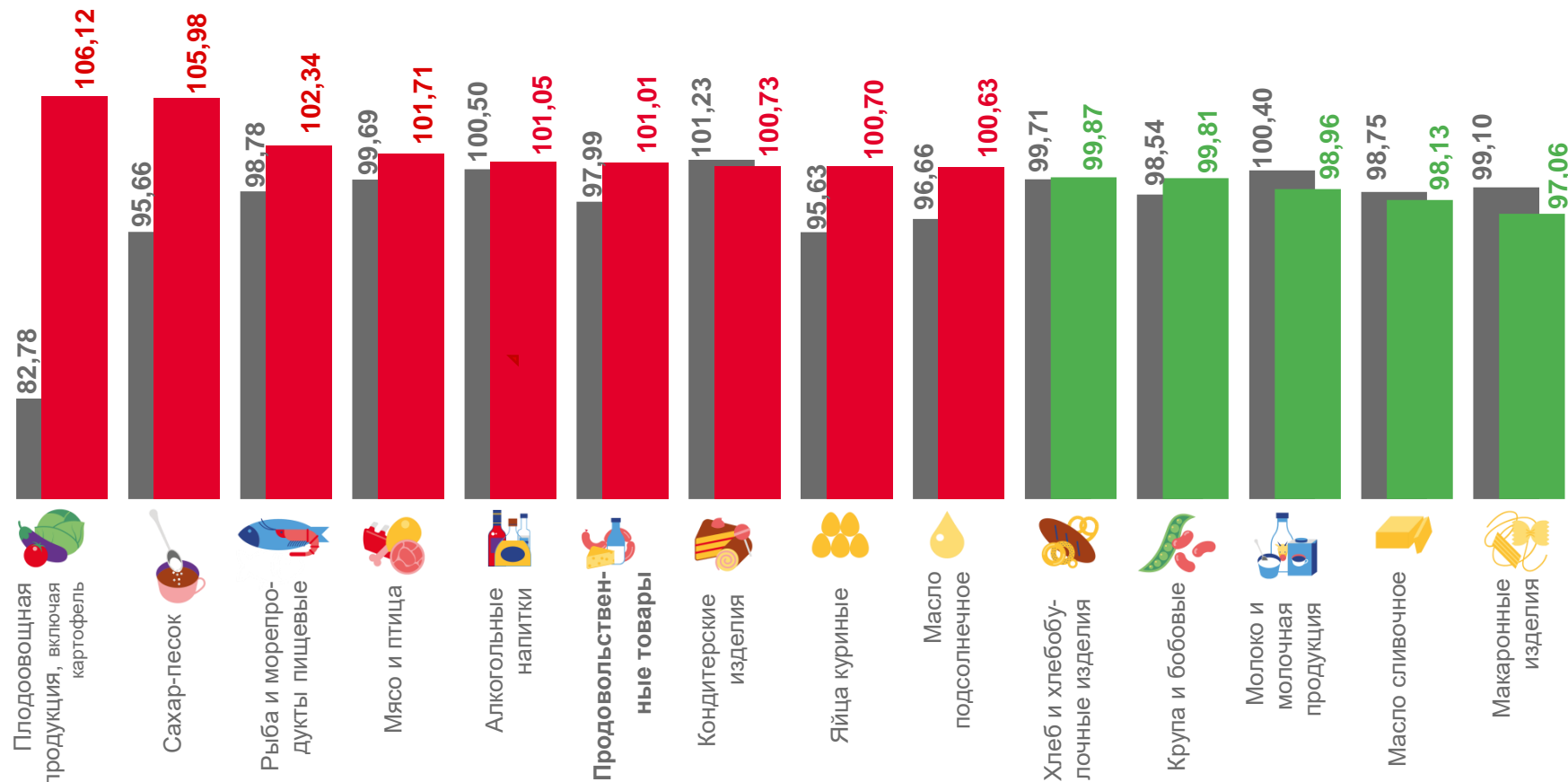
98,13

Масло сливочное



97,06

Макаронные изделия



Июль 2022 г. к июню 2022 г.

Июль 2023 г. к июню 2023 г.



ИНДЕКСЫ ЦЕН НА ХЛЕБ И ХЛЕБОБУЛОЧНЫЕ ИЗДЕЛИЯ

ИЮЛЬ 2023 Г. В % К ПРЕДЫДУЩЕМУ МЕСЯЦУ

Индекс цен на хлеб и хлебобулочные изделия





СРЕДНИЕ ЦЕНЫ НА ХЛЕБ И ХЛЕБОБУЛОЧНЫЕ ИЗДЕЛИЯ

ИЮЛЬ 2023 Г., РУБЛЕЙ ЗА КИЛОГРАММ



261,82 ₽

Булочные изделия
сдобные из муки высшего сорта штучные



192,73 ₽

Бараночные изделия



52,27 ₽

Хлеб из ржаной муки
и из смеси муки ржаной и пшеничной



94,45 ₽

Хлеб и булочные изделия
из пшеничной муки различных сортов



ИНДЕКСЫ ЦЕН НА ПЛОДОВООВОЩНУЮ ПРОДУКЦИЮ

ИЮЛЬ 2023 Г. В % К ПРЕДЫДУЩЕМУ МЕСЯЦУ

Индекс цен на плодоовощную продукцию



Плодоовощная продукция,
включая картофель

106,12



Апельсины

138,44



Капуста белокочанная свежая

115,96



Яблоки

110,97



Свёкла столовая

86,97



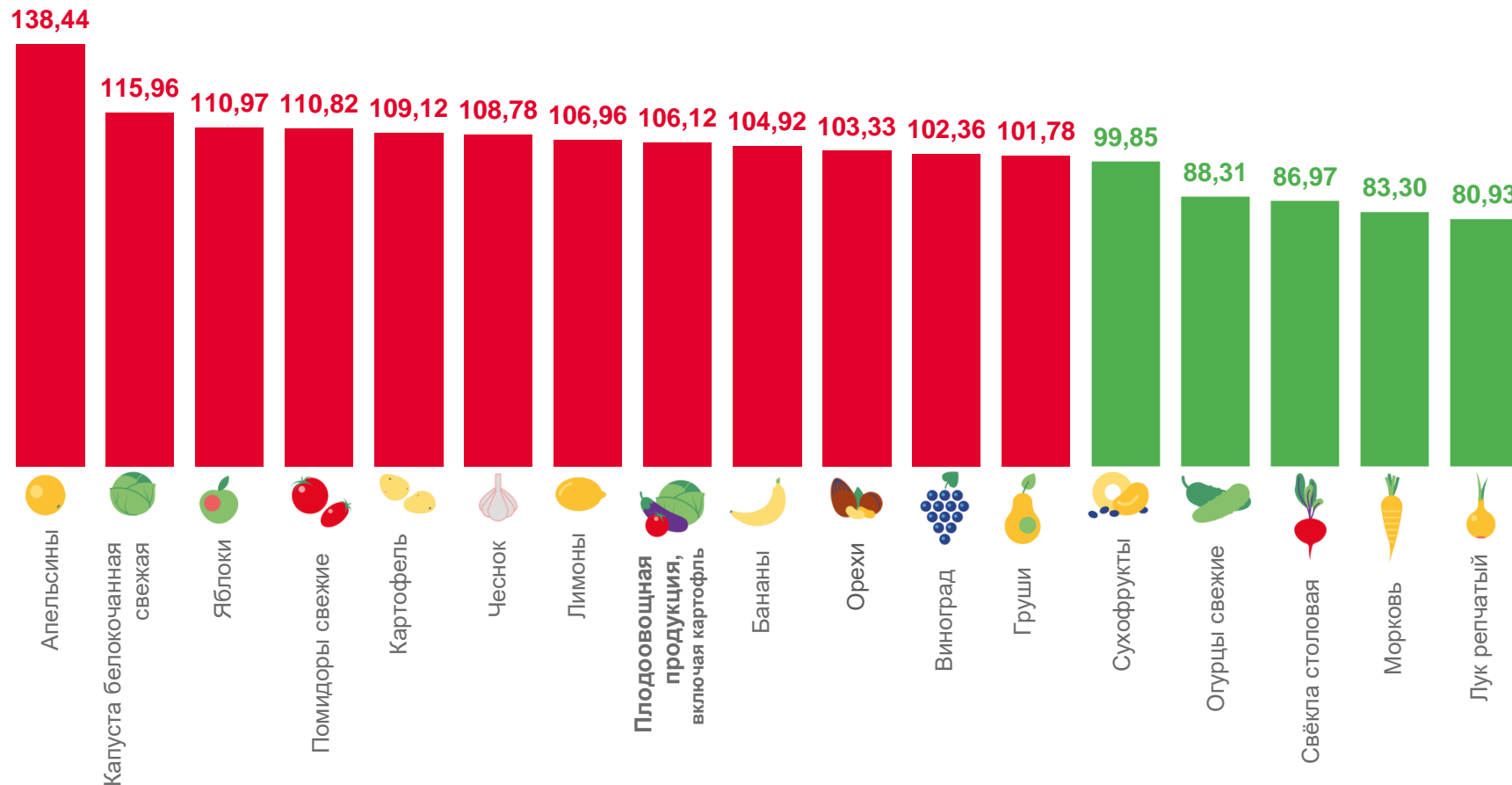
Морковь

83,30



Лук репчатый

















80,93





СРЕДНИЕ ЦЕНЫ НА ПЛОДООВОЩНУЮ ПРОДУКЦИЮ

ИЮЛЬ 2023 Г., РУБЛЕЙ ЗА КИЛОГРАММ

	▲	102,02 ₽		▲	248,73 ₽		▼	45,91 ₽
Яблоки, кг			Виноград, кг			Лук репчатый, кг		
	▼	56,03 ₽		▲	36,96 ₽		▼	67,47 ₽
Морковь, кг			Картофель, кг			Огурцы свежие, кг		
	▲	142,77 ₽		▼	33,45 ₽		▲	107,53 ₽
Апельсины, кг			Свёкла столовая, кг			Помидоры свежие, кг		
	▲	210,34 ₽		▲	94,62 ₽		▲	194,45 ₽
Груши, кг			Бананы, кг			Лимоны, кг		
	▼	391,99 ₽		▲	57,72 ₽			
Сухофрукты, кг			Капуста белокочанная свежая, кг					
	▲	697,66 ₽		▲	242,78 ₽			
Орехи, кг			Чеснок, кг					





ИНДЕКСЫ ЦЕН НА ОТДЕЛЬНЫЕ ГРУППЫ И ВИДЫ ПРОДОВОЛЬСТВЕННЫХ ТОВАРОВ

ИЮЛЬ 2023 Г. В % К СООТВЕТСТВУЮЩЕМУ МЕСЯЦУ ПРЕДЫДУЩЕГО ГОДА

Индекс цен на продовольственные товары



101,41

Продовольственные товары



117,59

Флодоовощная продукция, включая картофель



110,93

Яйца куриные



106,05

Сахар-песок



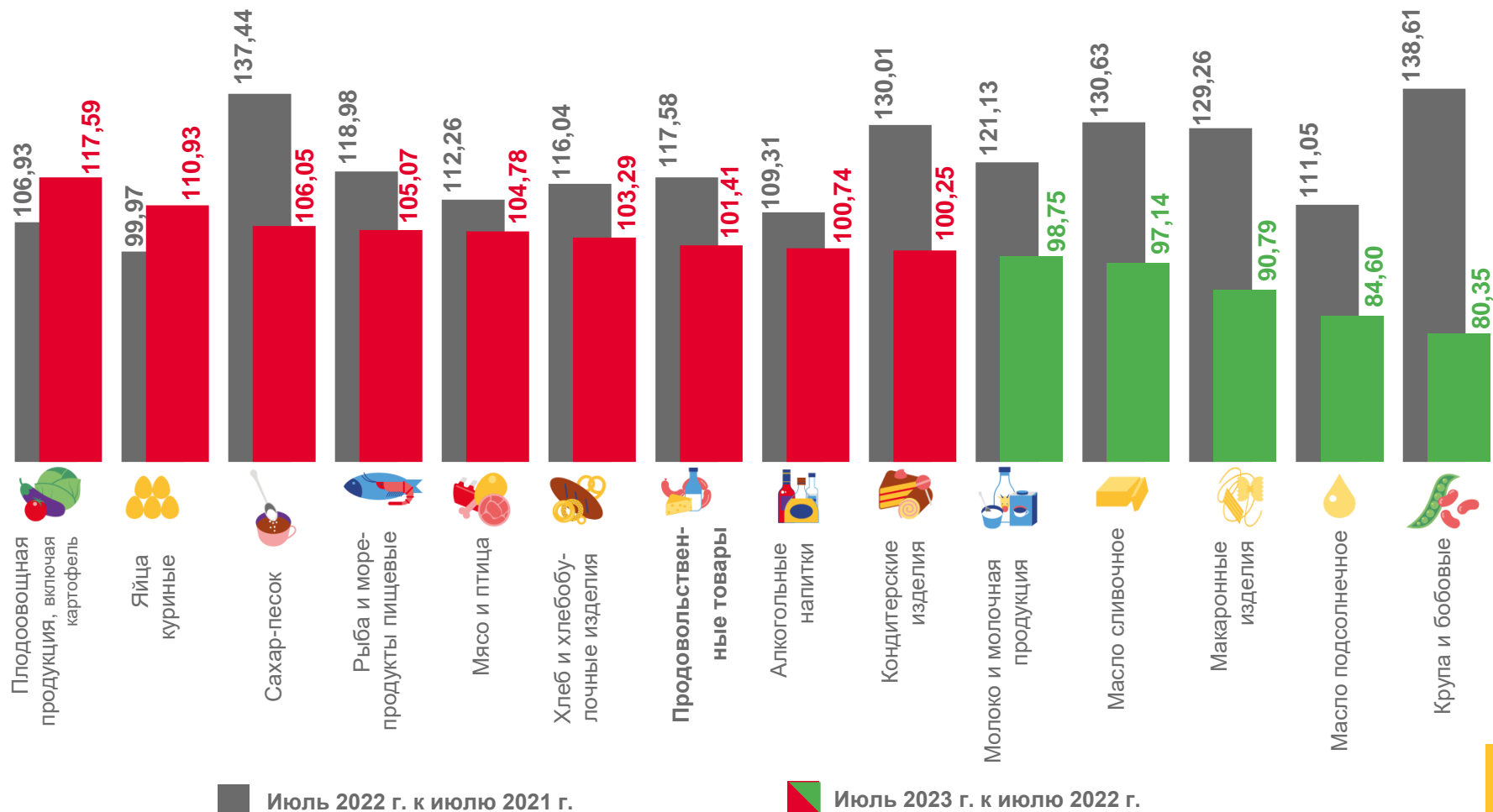
84,60

Масло подсолнечное



80,35

Крупа и бобовые



Июль 2022 г. к июлю 2021 г.

Июль 2023 г. к июлю 2022 г.

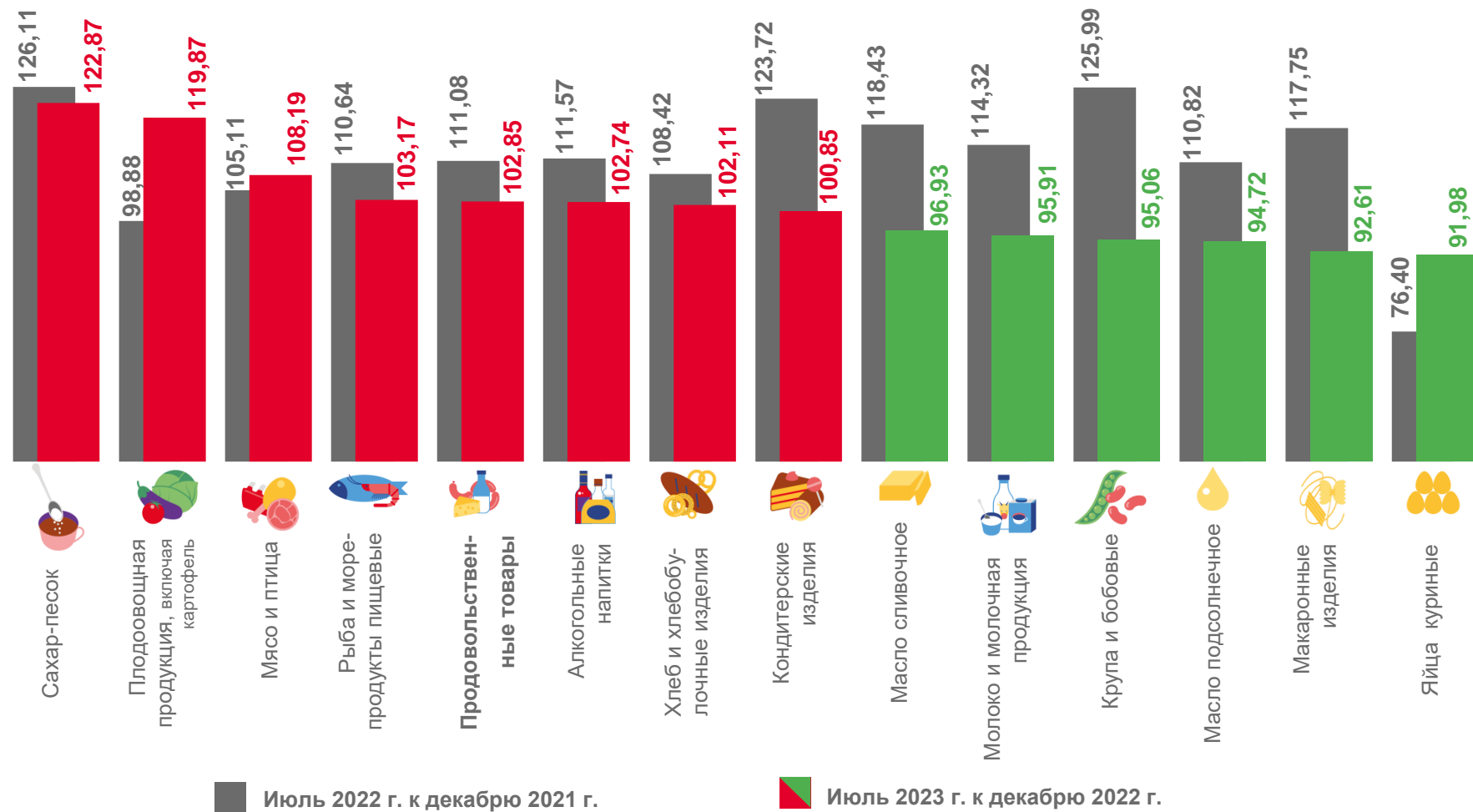




ИНДЕКСЫ ЦЕН НА ОТДЕЛЬНЫЕ ГРУППЫ И ВИДЫ ПРОДОВОЛЬСТВЕННЫХ ТОВАРОВ

ИЮЛЬ 2023 Г. В % К ДЕКАБРЮ ПРЕДЫДУЩЕГО ГОДА

Индекс цен на продовольственные товары



■ Июль 2022 г. к декабрю 2021 г.

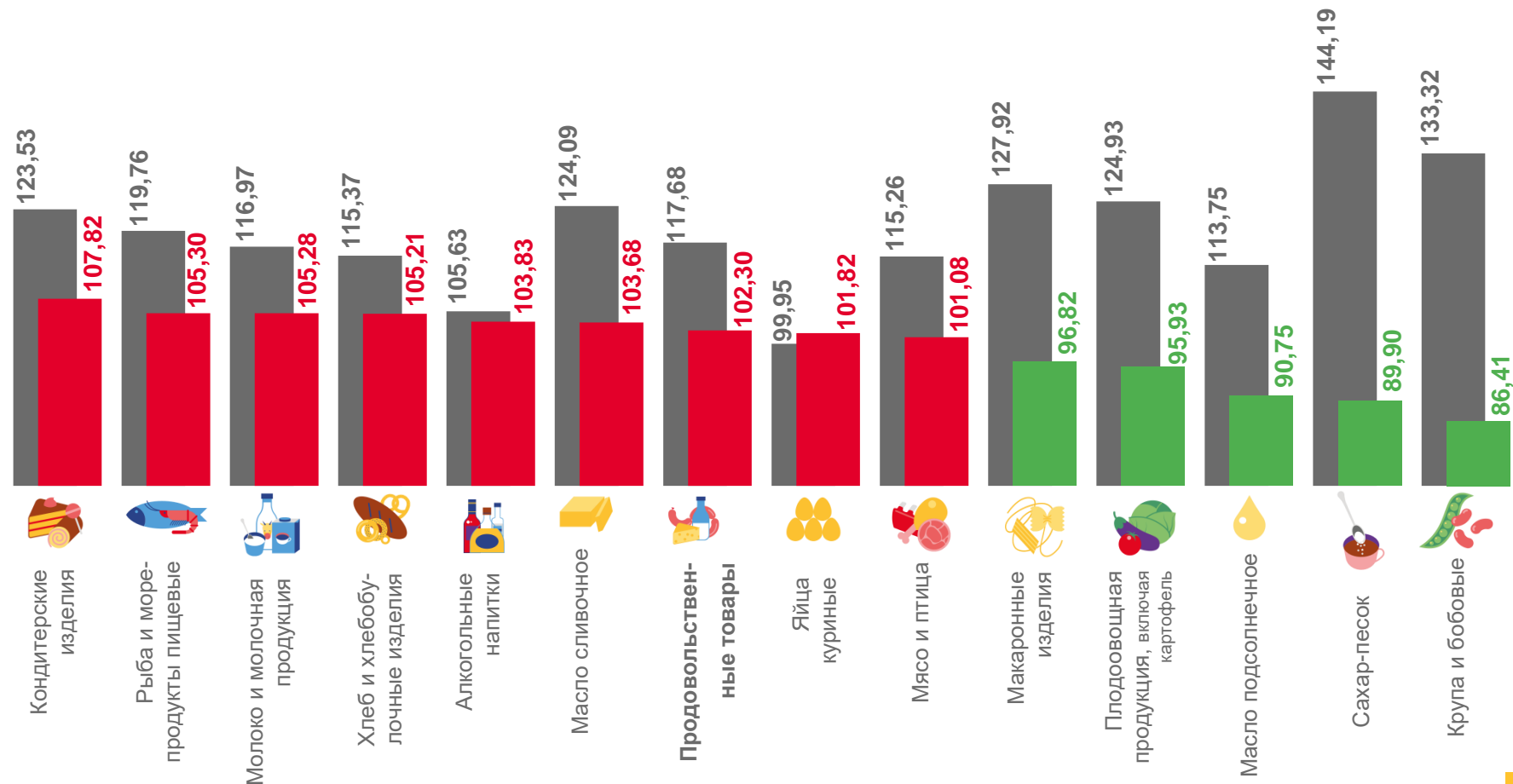
■ Июль 2023 г. к декабрю 2022 г.



ИНДЕКСЫ ЦЕН НА ОТДЕЛЬНЫЕ ГРУППЫ И ВИДЫ ПРОДОВОЛЬСТВЕННЫХ ТОВАРОВ

ЯНВАРЬ-ИЮЛЬ 2023 Г. В % К СООТВЕТСТВУЮЩЕМУ ПЕРИОДУ ПРЕДЫДУЩЕГО ГОДА

Индекс цен на продовольственные товары



Январь-июль 2022 г. к январю-июлю 2021 г.

Январь-июль 2023 г. к январю-июлю 2022 г.



ИНДЕКСЫ ЦЕН НА ОТДЕЛЬНЫЕ ГРУППЫ НЕПРОДОВОЛЬСТВЕННЫХ ТОВАРОВ

ИЮЛЬ 2023 Г. В % К ПРЕДЫДУЩЕМУ МЕСЯЦУ

Индекс цен
на непродовольственные товары



Непродовольственные товары

100,81



Телерадиотовары

103,18



Топливо моторное

102,56



Электротовары и другие бытовые приборы

101,19



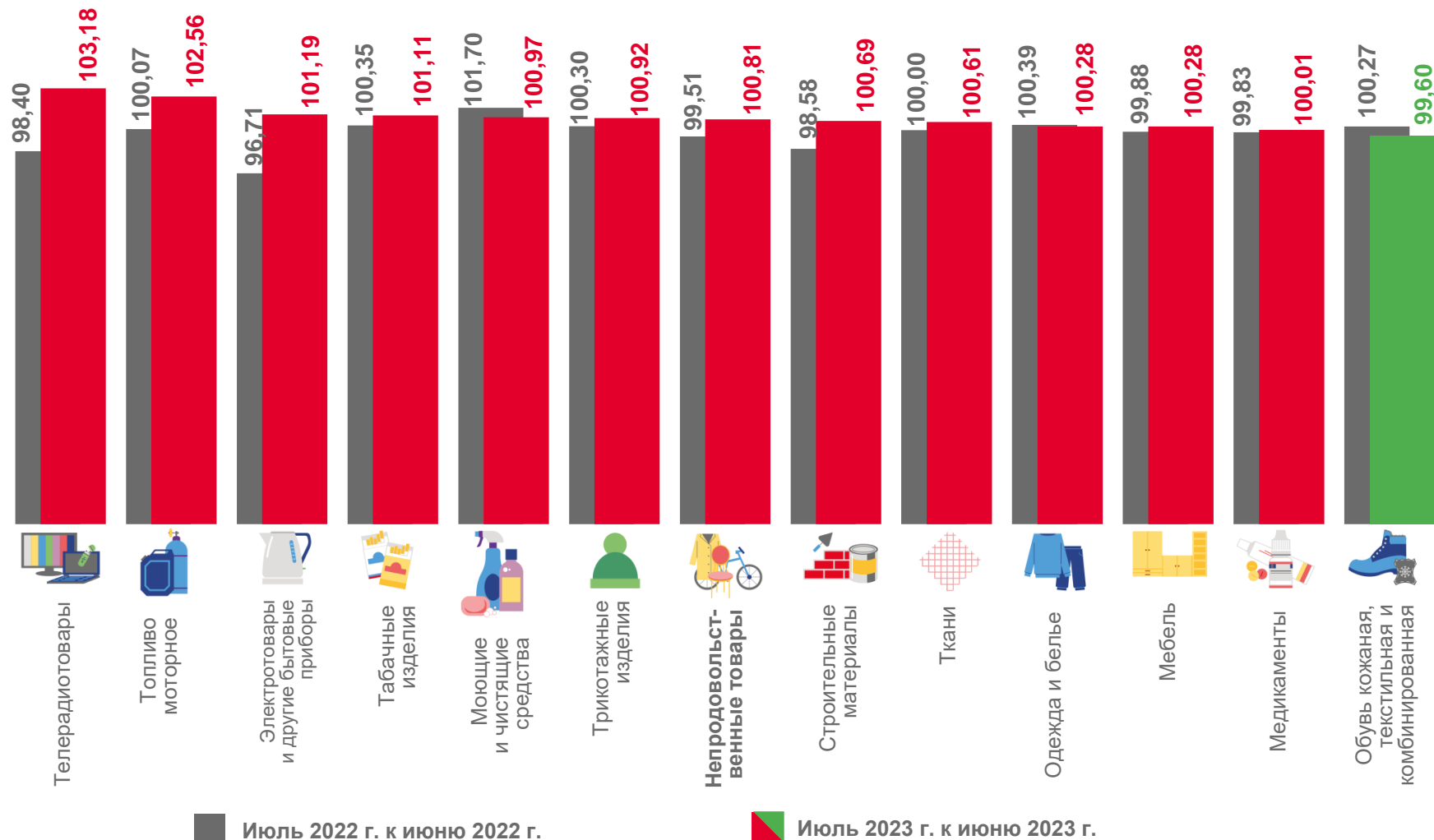
Табачные изделия

101,11



Обувь кожаная, текстильная и
комбинированная

99,60



Июль 2022 г. к июню 2022 г.

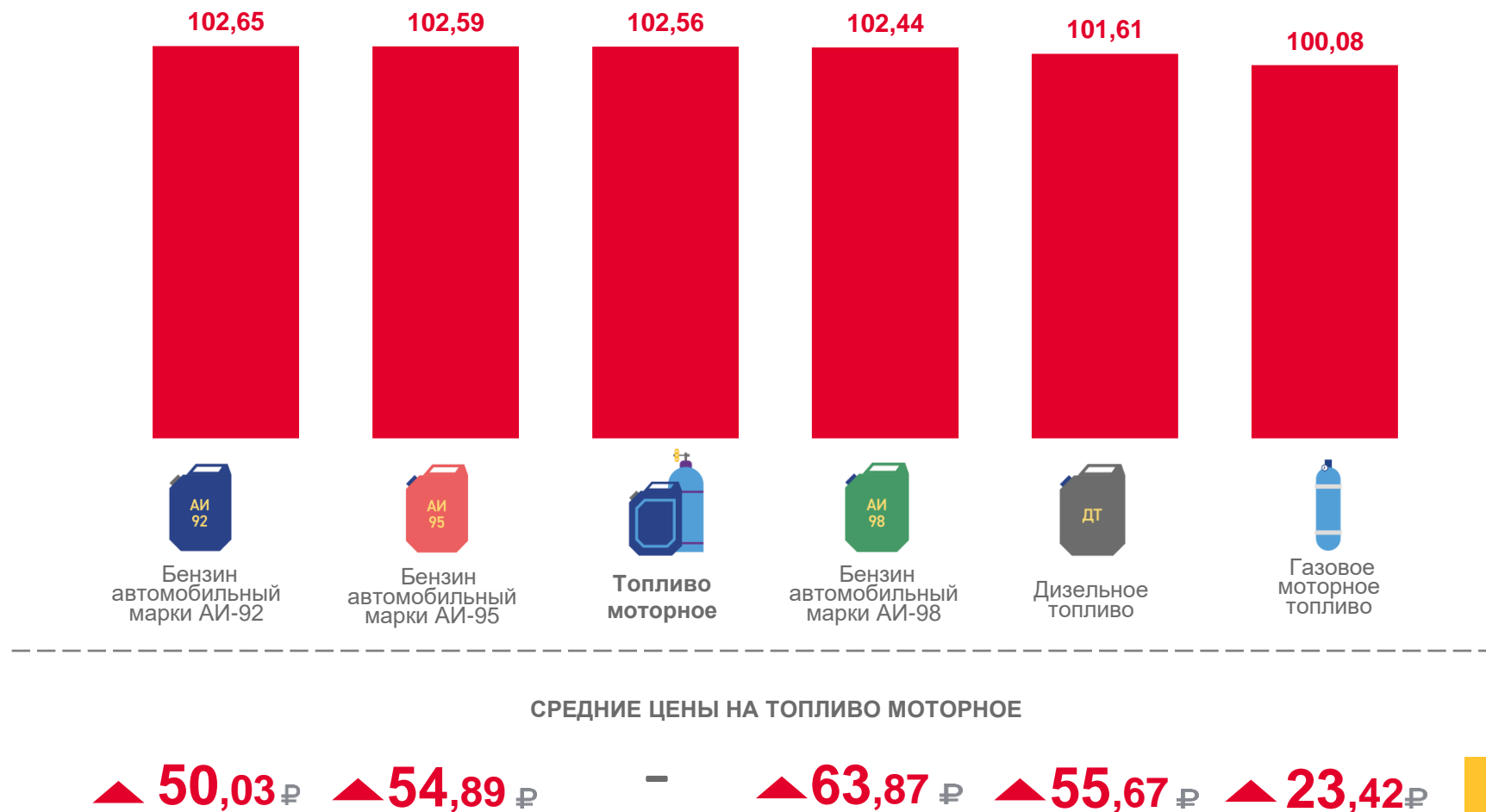
Июль 2023 г. к июню 2023 г.



ИНДЕКСЫ ЦЕН НА ТОПЛИВО МОТОРНОЕ

ИЮЛЬ 2023 Г. В % К ПРЕДЫДУЩЕМУ МЕСЯЦУ

Индекс цен на топливо моторное

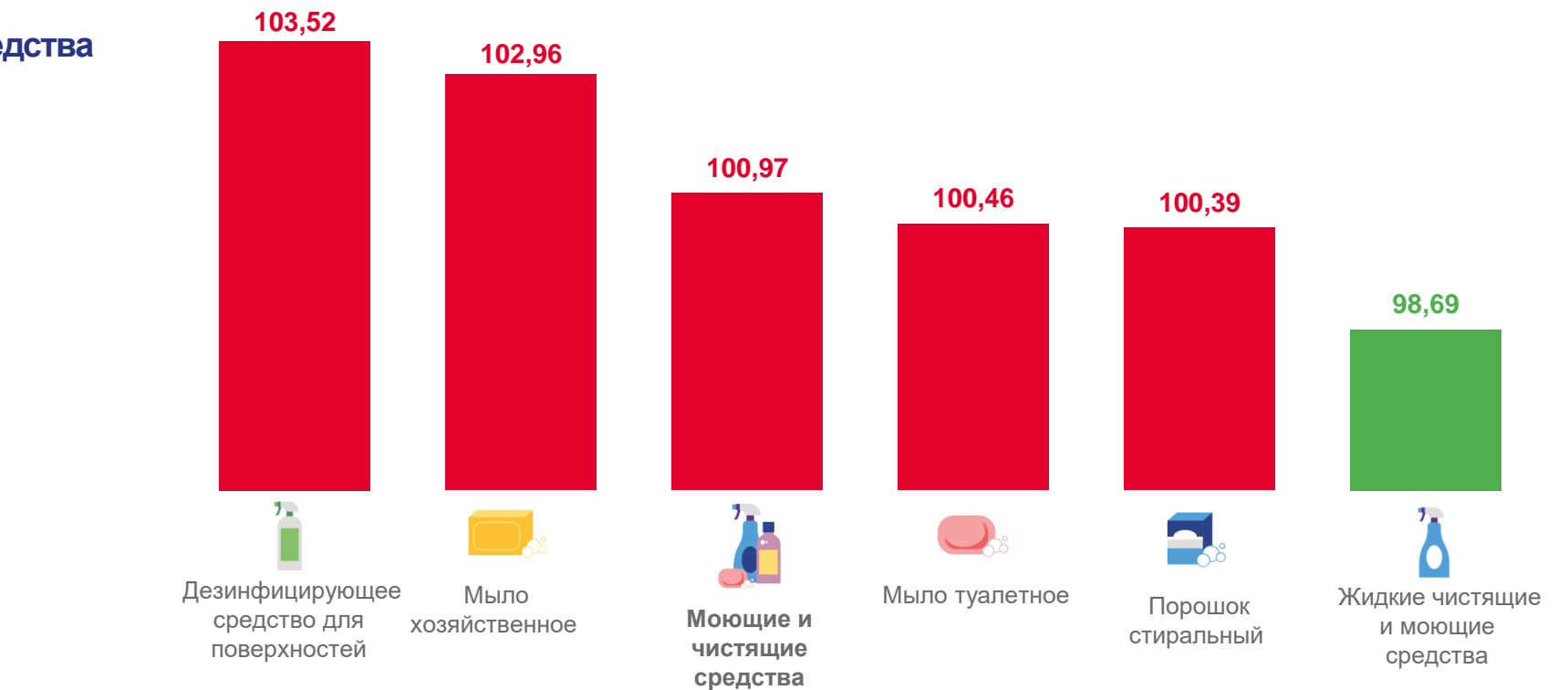




ИНДЕКСЫ ЦЕН НА МОЮЩИЕ И ЧИСТЯЩИЕ СРЕДСТВА

ИЮЛЬ 2023 Г. В % К ПРЕДЫДУЩЕМУ МЕСЯЦУ

Индекс цен на моющие и чистящие средства



СРЕДНИЕ ЦЕНЫ НА МОЮЩИЕ И ЧИСТЯЩИЕ СРЕДСТВА

▲ 157,84 ₺ ▲ 57,17 ₺ — ▲ 50,19 ₺ ▲ 193,82 ₺ ▼ 215,84 ₺





ИНДЕКСЫ ЦЕН НА МЕДИКАМЕНТЫ

ИЮЛЬ 2023 Г. В % К ПРЕДЫДУЩЕМУ МЕСЯЦУ

Индекс цен на медикаменты



Медикаменты

100,01



Троксерутин, 2% гель

105,78



Левомеколь, мазь

103,73



Амлодипин, 10 мг

102,51



Аллохол

102,15



Поливитамины

99,39



Метамизол натрия
(Анальгин отечественный), 500 мг

97,90

105,78

Троксерутин,
2% гель

103,73

Левомеколь,
мазь

102,51

Амлодипин, 10 мг

102,15

Аллохол

102,08

Корвалол

102,06

Панкреатин

100,01



Медикаменты

99,80

Ацетилсалициловая
кислота (аспирин
отечественный)

99,70

Винпоцетин,
5 мг

99,39



Поливитамины

97,90

Метамизол натрия
(Анальгин
отечественный),
500 мг





СРЕДНИЕ ЦЕНЫ НА МЕДИКАМЕНТЫ

ИЮЛЬ 2023 Г., РУБЛЕЙ



31,60 ₽

Метамизол натрия (Анальгин отечественный), 500 мг, 10 таблеток



34,22 ₽

Амлодипин, 10 мг, 10 таблеток



75,48 ₽

Поливитамины, 10 шт.



211,77 ₽

Левомеколь, мазь, 40 г



200,40 ₽

Троксерутин, 2% гель, 40 г



23,64 ₽

Панкреатин, 10 таблеток



13,70 ₽

Ацетилсалициловая кислота (Аспирин отечественный), 500 мг, 10 таблеток



21,03 ₽

Винпоцетин, 5 мг, 10 таблеток



92,12 ₽

Аллохол, 50 таблеток



38,39 ₽

Корвалол, 25 мл



ИНДЕКСЫ ЦЕН НА ОТДЕЛЬНЫЕ ГРУППЫ НЕПРОДОВОЛЬСТВЕННЫХ ТОВАРОВ

ИЮЛЬ 2023 Г. В % К СООТВЕТСТВУЮЩЕМУ МЕСЯЦУ ПРЕДЫДУЩЕГО ГОДА

Индекс цен на непродовольственные товары



Непродовольственные товары

103,34



Табачные изделия

110,82



Медикаменты

108,58



Топливо моторное

105,79



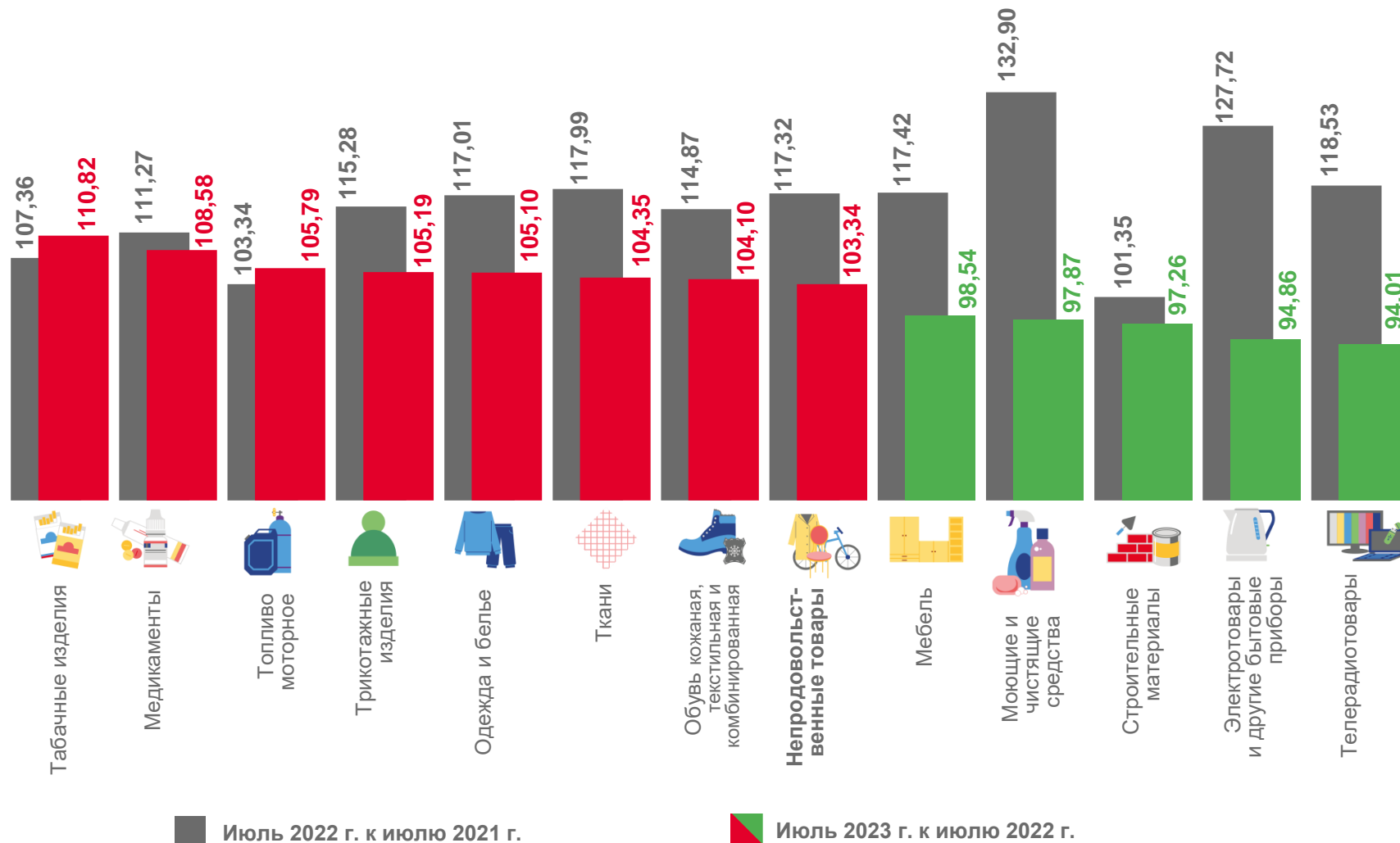
Электротовары и другие бытовые приборы

94,86



Телерадиотовары

94,01



Июль 2022 г. к июлю 2021 г.

Июль 2023 г. к июлю 2022 г.





ИНДЕКСЫ ЦЕН НА ОТДЕЛЬНЫЕ ГРУППЫ НЕПРОДОВОЛЬСТВЕННЫХ ТОВАРОВ

ИЮЛЬ 2023 Г. В % К ДЕКАБРЮ ПРЕДЫДУЩЕГО ГОДА

Индекс цен
на непродовольственные товары



102,27

Непродовольственные товары



106,00

Медикаменты



104,86

Топливо моторное



104,14

Табачные изделия



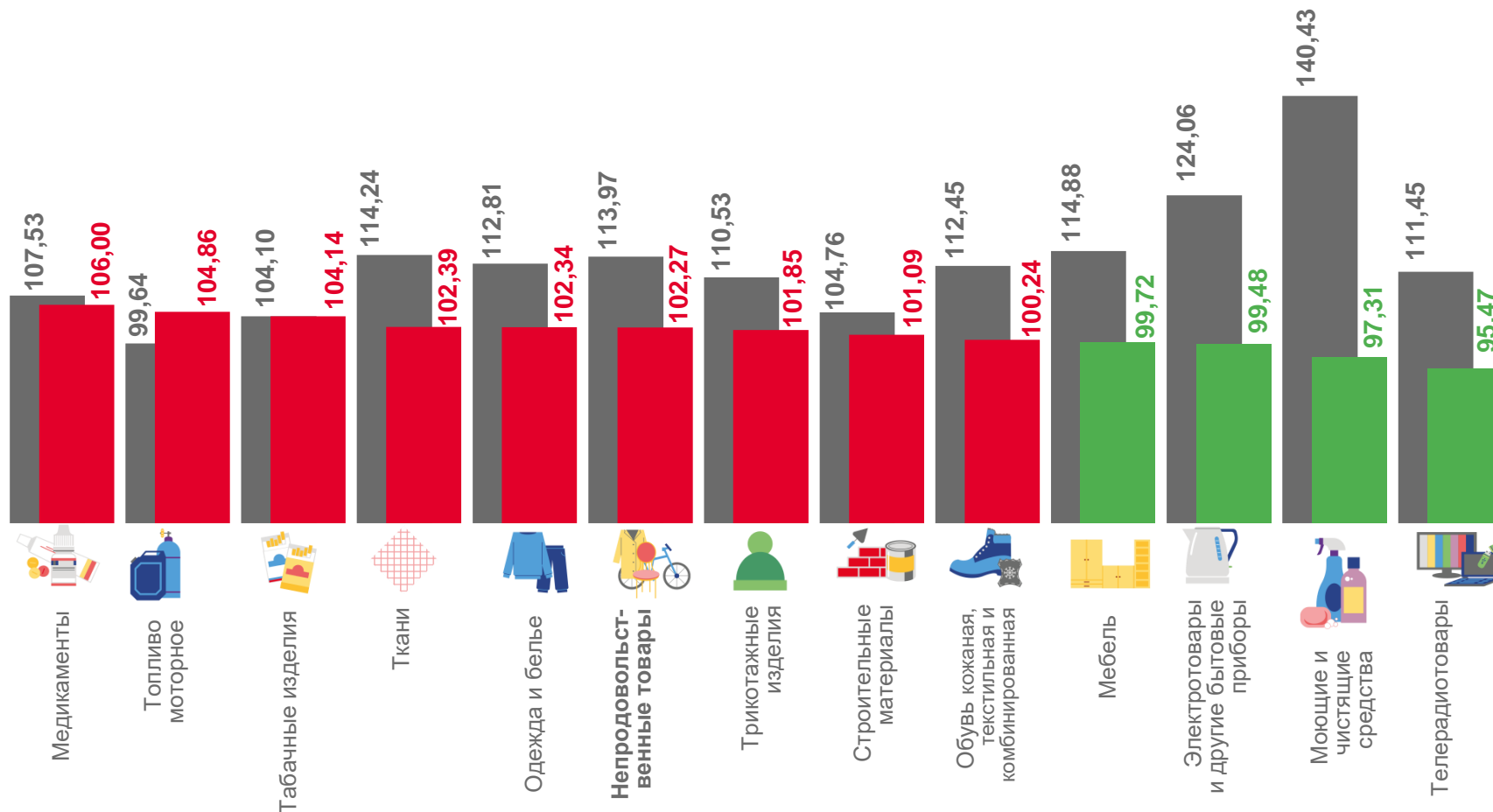
97,31

Моющие и чистящие средства



95,47

Телерадиотовары



■ Июль 2022 г. к декабрю 2021 г.

■ Июль 2023 г. к декабрю 2022 г.





ИНДЕКСЫ ЦЕН НА ОТДЕЛЬНЫЕ ГРУППЫ НЕПРОДОВОЛЬСТВЕННЫХ ТОВАРОВ

ЯНВАРЬ-ИЮЛЬ 2023 Г. В % К СООТВЕТСТВУЮЩЕМУ ПЕРИОДУ ПРЕДЫДУЩЕГО ГОДА

Индекс цен на непродовольственные товары



105,31

Непродовольственные товары



111,90

Моющие и чистящие средства



109,81

Табачные изделия



109,50

Медикаменты



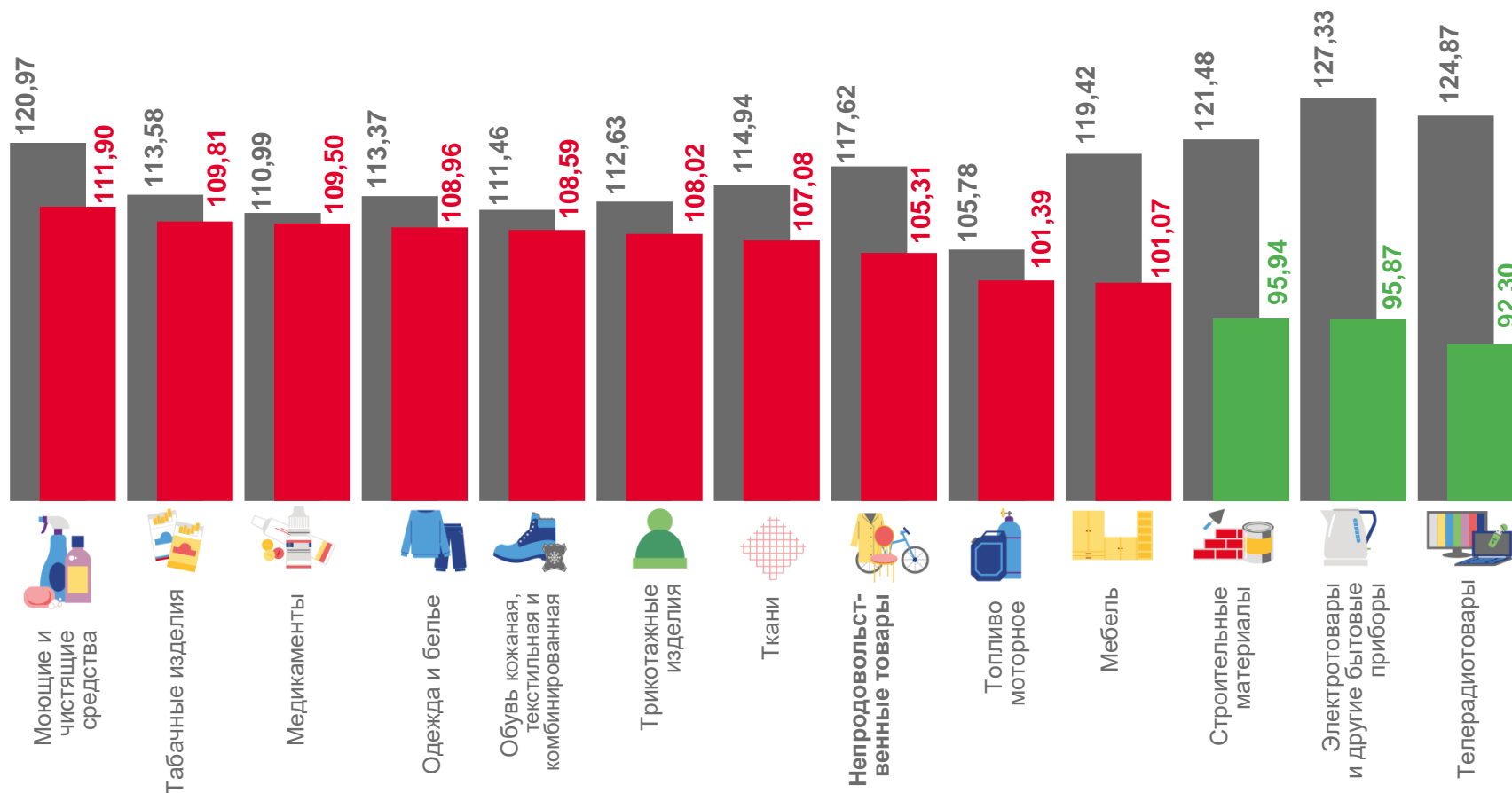
95,87

Электротовары и другие бытовые приборы



92,30

Телерадиотовары



Январь-июль 2022 г. к январю-июлю 2021 г.



Январь-июль 2023 г. к январю-июлю 2022 г.





ИНДЕКСЫ ЦЕН И ТАРИФОВ НА УСЛУГИ

ИЮЛЬ 2023 Г. В % К ПРЕДЫДУЩЕМУ МЕСЯЦУ

Индекс цен на услуги



Услуги

99,78



Зарубежного туризма

104,64



Банков

103,77



Медицинские

100,05



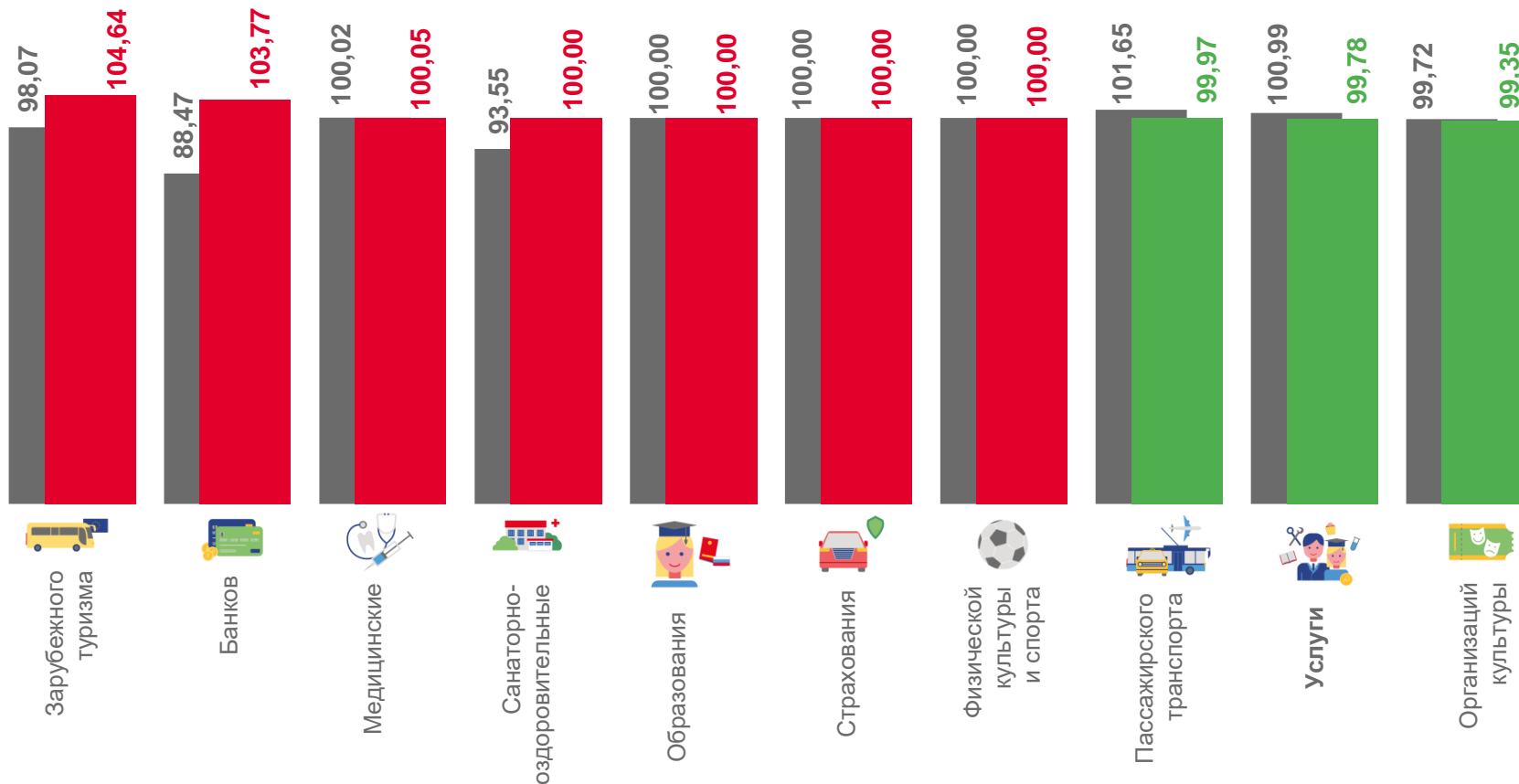
Пассажирского транспорта

99,97



Организаций культуры

99,35



Июль 2022 г. к июню 2022 г.

Июль 2023 г. к июню 2023 г.





ИНДЕКСЫ ЦЕН НА МЕДИЦИНСКИЕ УСЛУГИ

ИЮЛЬ 2023 Г. В % К ПРЕДЫДУЩЕМУ МЕСЯЦУ

Индекс цен на медицинские услуги



Медицинские услуги

100,05



Изготовление съёмного протеза

100,74



Изготовление коронки

100,67



Пребывание пациента в
круглосуточном стационаре

100,00



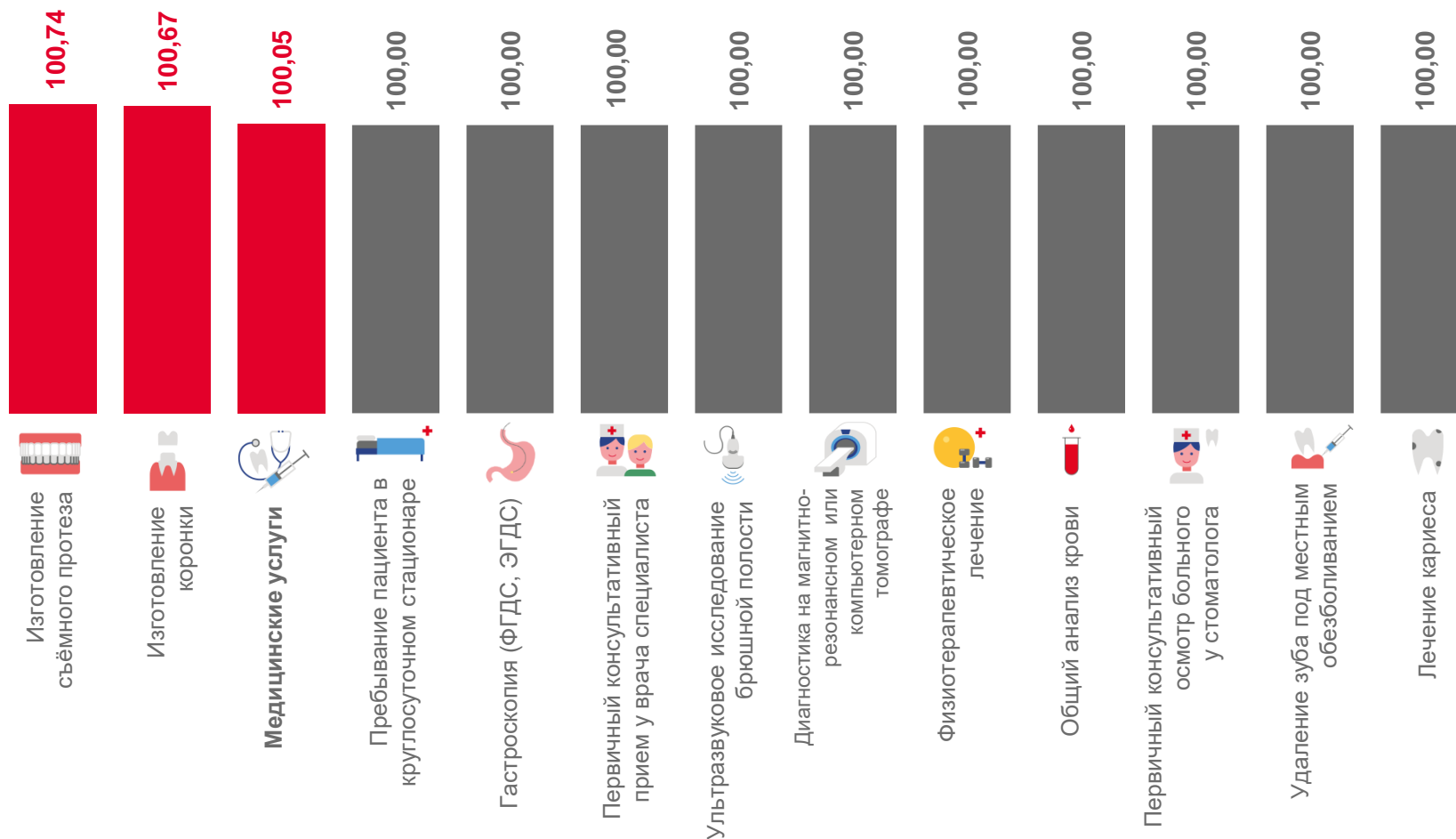
Гастроскопия (ФГДС, ЭГДС)

100,00



Лечение кариеса

100,00





СРЕДНИЕ ЦЕНЫ НА МЕДИЦИНСКИЕ УСЛУГИ

ИЮЛЬ 2023 Г., РУБЛЕЙ



823,¹³ ₽

Первичный консультативный
прием у врача специалиста, посещение



383,⁹² ₽

Общий анализ крови, анализ



▲ 10 562,²⁷ ₽

Изготовление съёмного протеза, протез



2 537,⁶⁸ ₽

Пребывание пациента
в круглосуточном стационаре, койко-день



316,³⁹ ₽

Первичный консультативный
осмотр больного у стоматолога, посещение



▲ 3 594,⁵⁶ ₽

Изготовление коронки, шт.



1 370,⁰¹ ₽

Ультразвуковое
исследование брюшной полости, исследование



1 218,³⁵ ₽

Удаление зуба
под местным обезболиванием, удаление



3 433,⁶⁷ ₽

Диагностика на магнитно-
резонансном или компьютерном томографе



200,⁸³ ₽

Физиотерапевтическое лечение, процедура



2 453,⁴⁹ ₽

Лечение кариеса, пломба



1 778,⁵⁵ ₽

Гастроскопия (ФГДС, ЭГДС)





ИНДЕКСЫ ЦЕН НА УСЛУГИ ТРАНСПОРТА

ИЮЛЬ 2023 Г. В % К ПРЕДЫДУЩЕМУ МЕСЯЦУ

Индекс цен на услуги транспорта



99,97

Услуги пассажирского транспорта



103,89

Проезд в купейном вагоне скорого фирменного поезда дальнего следования



100,87

Проезд в купейном вагоне скорого нефирменного поезда дальнего следования



100,00

Проезд в такси



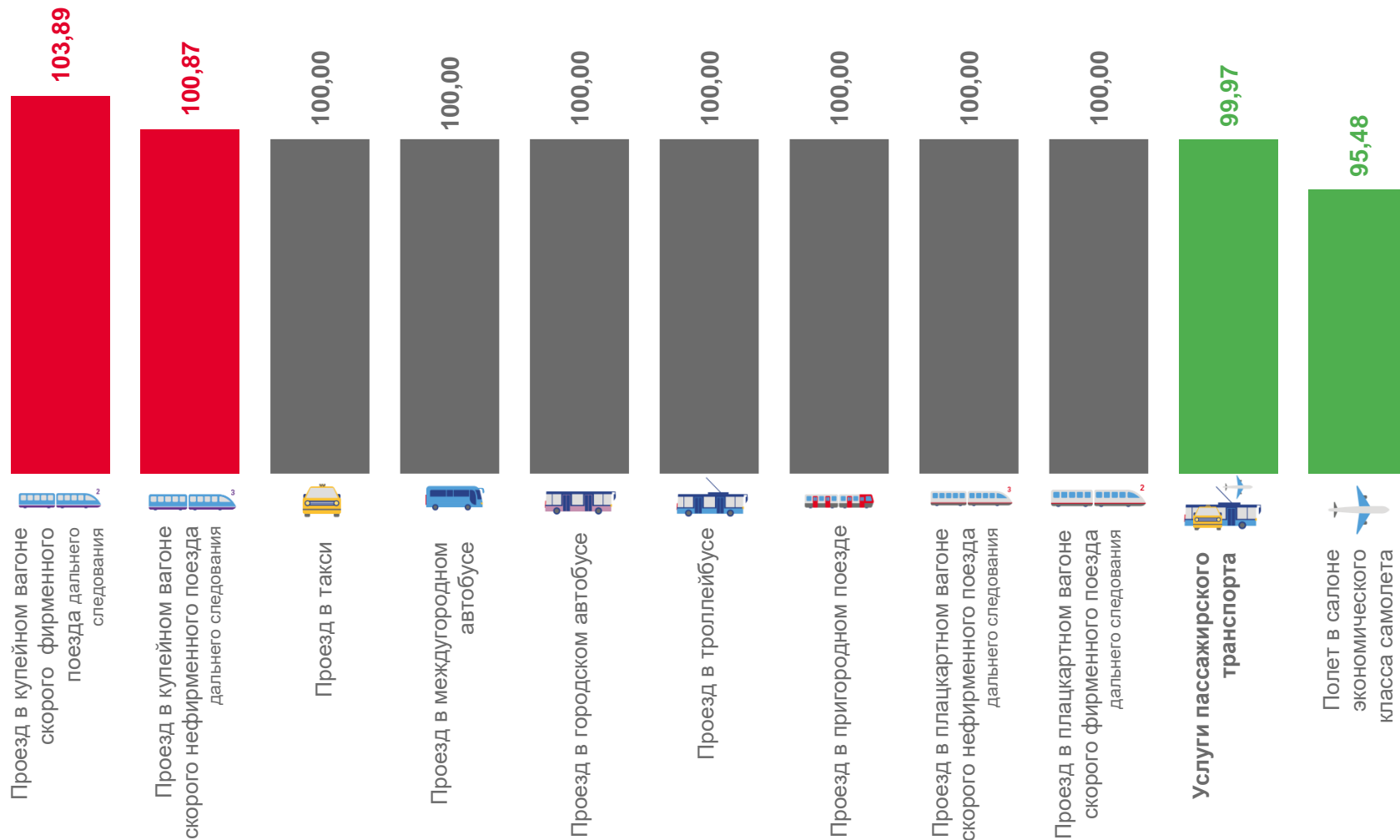
100,00

Проезд в междугородном автобусе



95,48

Полет в салоне экономического класса самолета





СРЕДНИЕ ЦЕНЫ НА УСЛУГИ ТРАНСПОРТА

ИЮЛЬ 2023 Г., РУБЛЕЙ



535,75 ₽

Проезд в плацкартном вагоне скорого фирменного поезда дальнего следования



▼ 11 248,70 ₽

Полет в салоне экономического класса самолета



75,00 ₽

Проезд в пригородном поезде



399,41 ₽

Проезд в плацкартном вагоне скорого нефирменного поезда дальнего следования



161,24 ₽

Проезд в междугородном автобусе



27,00 ₽

Проезд в троллейбусе



▲ 828,92 ₽

Проезд в купейном вагоне скорого фирменного поезда дальнего следования



22,00 ₽

Проезд в такси



▲ 591,83 ₽

Проезд в купейном вагоне скорого нефирменного поезда дальнего следования



24,82 ₽


Проезд в городском автобусе



ИНДЕКСЫ ЦЕН И ТАРИФОВ НА УСЛУГИ

ИЮЛЬ 2023 Г. В % К СООТВЕТСТВУЮЩЕМУ МЕСЯЦУ ПРЕДЫДУЩЕГО ГОДА

Индекс цен на услуги



Услуги

107,28



Зарубежного туризма

142,56



Страхования

123,61



Санаторно-оздоровительные

119,09



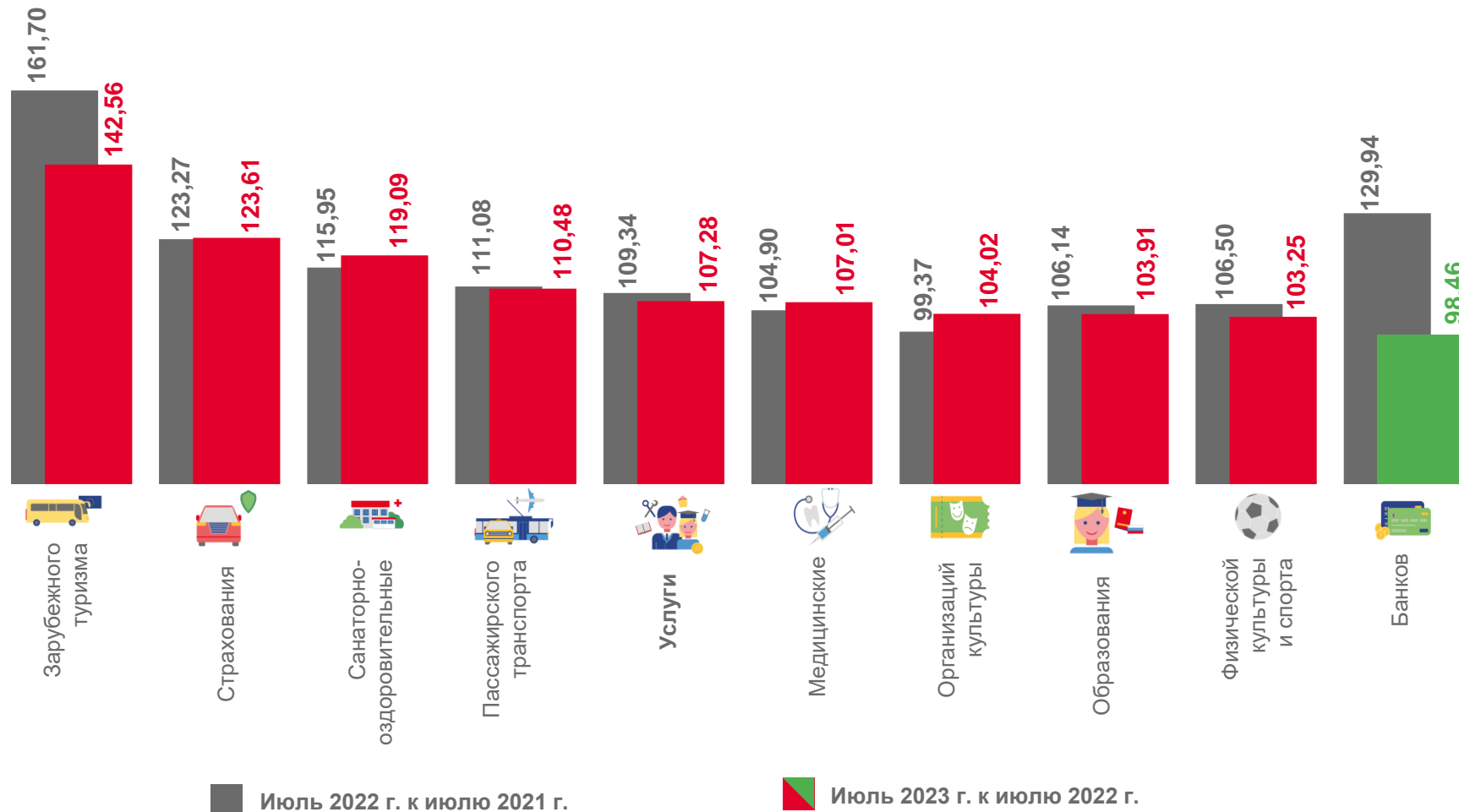
Пассажирского транспорта

110,48



Банков

98,46





ИНДЕКСЫ ЦЕН И ТАРИФОВ НА УСЛУГИ

ИЮЛЬ 2023 Г. В % К ДЕКАБРЮ ПРЕДЫДУЩЕГО ГОДА

Индекс цен на услуги



Услуги

101,92



Зарубежного туризма

151,11



Санаторно-оздоровительные

116,22



Пассажирского транспорта

109,29



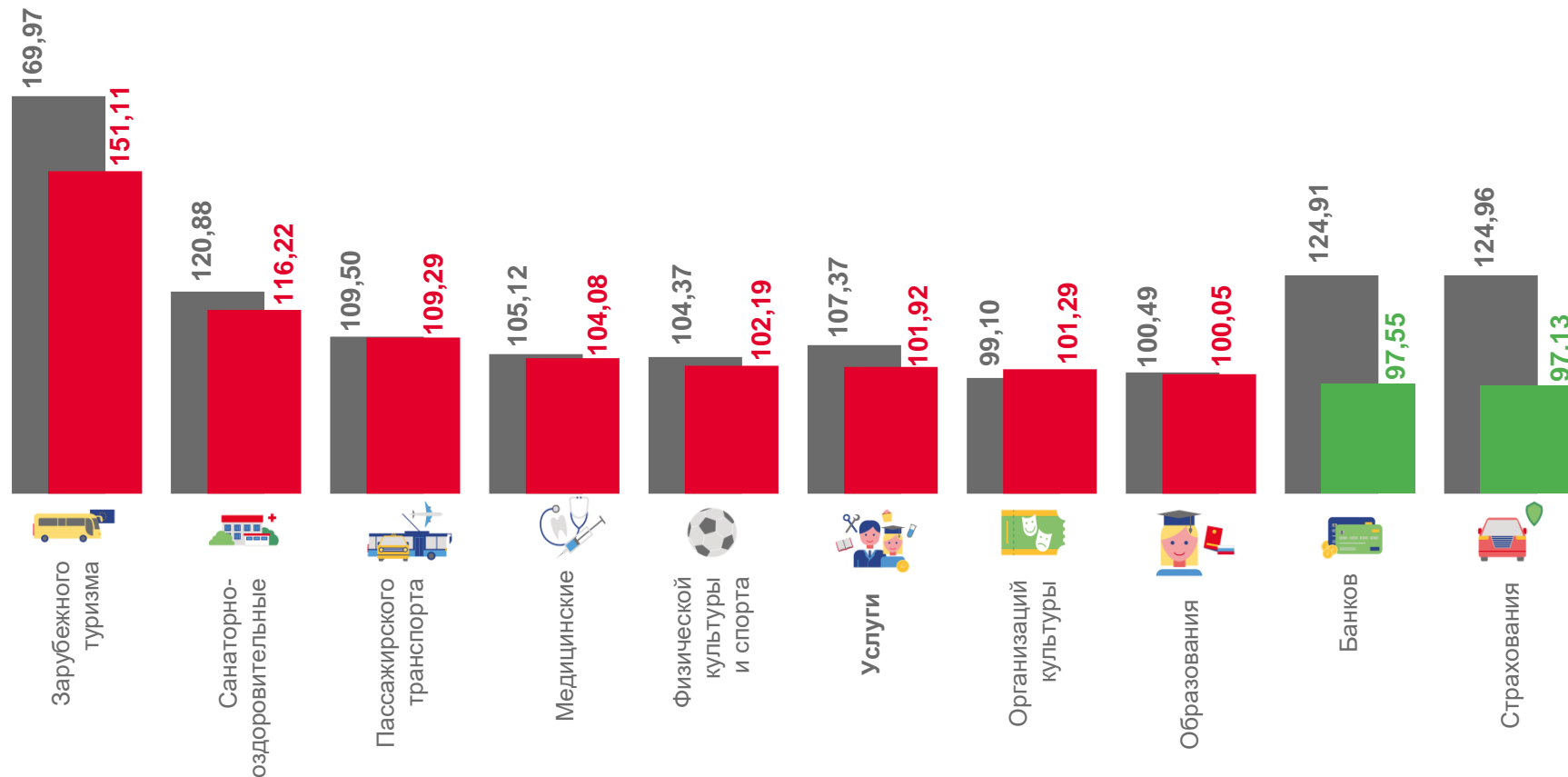
Банков

97,55



Страхования

97,13



■ Июль 2022 г. к декабрю 2021 г.

■ Июль 2023 г. к декабрю 2022 г.





ИНДЕКСЫ ЦЕН И ТАРИФОВ НА УСЛУГИ

ЯНВАРЬ-ИЮЛЬ 2023 Г. В % К СООТВЕТСТВУЮЩЕМУ ПЕРИОДУ ПРЕДЫДУЩЕГО ГОДА

Индекс цен на услуги



Услуги

109,19



Зарубежного туризма

135,69



Страхования

134,02



Пассажирского транспорта

114,69



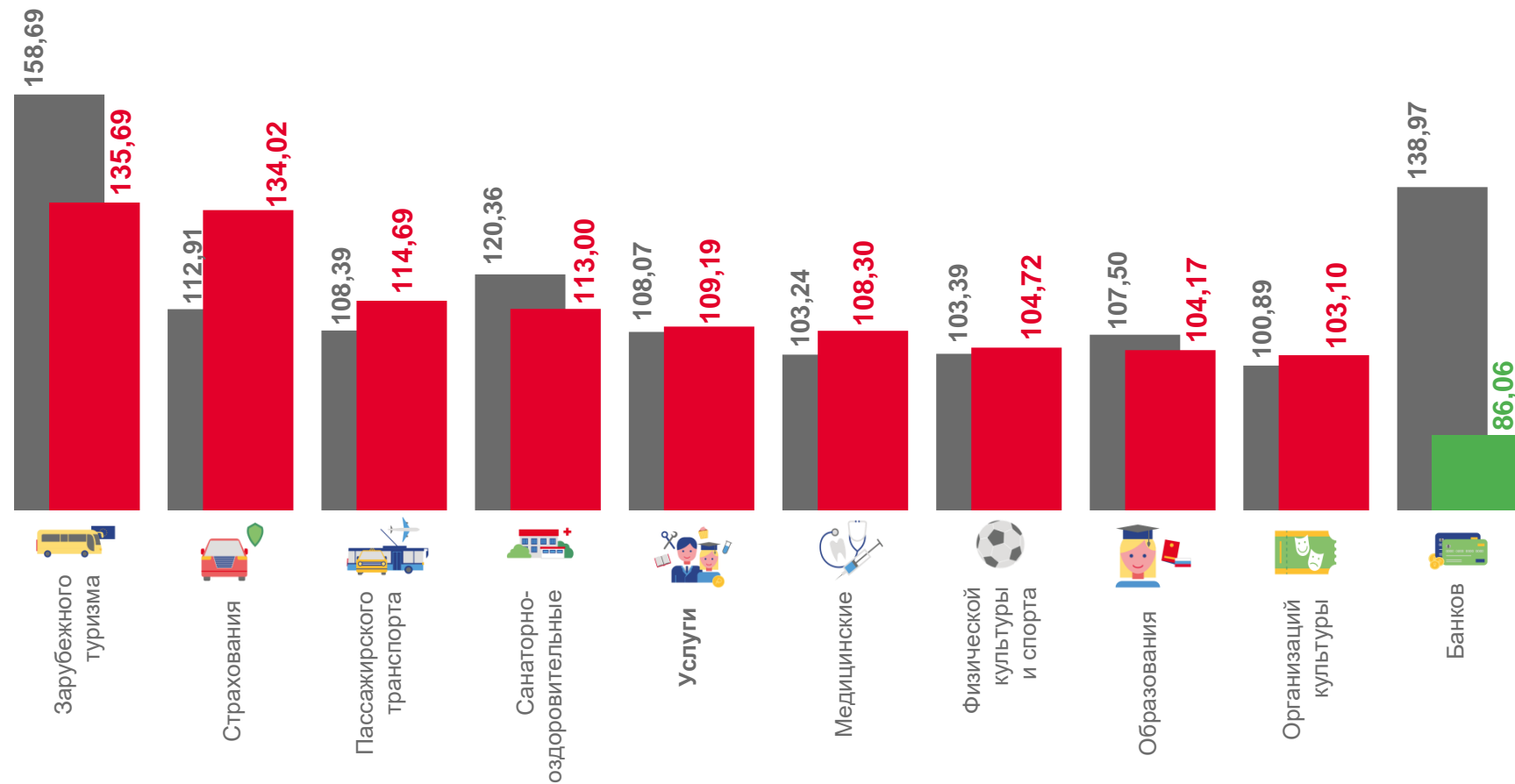
Санаторно-оздоровительные

113,00



Банков

86,06



Январь-июль 2022 г. к январю-июлю 2021 г.



Январь-июль 2023 г. к январю-июлю 2022 г.

