



ФЕДЕРАЛЬНАЯ СЛУЖБА  
ГОСУДАРСТВЕННОЙ СТАТИСТИКИ

# Оперативные данные по индексу потребительских цен в Воронежской области



июнь 2023 года



ФЕДЕРАЛЬНАЯ СЛУЖБА  
ГОСУДАРСТВЕННОЙ СТАТИСТИКИ

# Оперативные данные по индексу потребительских цен

в Воронежской области

июнь 2023 года

- 01 ИНДЕКСЫ ПОТРЕБИТЕЛЬСКИХ ЦЕН
- 02 ИНДЕКСЫ ЦЕН НА ОТДЕЛЬНЫЕ ГРУППЫ  
И ВИДЫ ПРОДОВОЛЬСТВЕННЫХ ТОВАРОВ
- 03 ИНДЕКСЫ ЦЕН НА ОТДЕЛЬНЫЕ ГРУППЫ  
НЕПРОДОВОЛЬСТВЕННЫХ ТОВАРОВ
- 04 ИНДЕКСЫ ЦЕН И ТАРИФОВ НА УСЛУГИ

\* Ежемесячные данные оперативной статистики





# ИНДЕКСЫ ПОТРЕБИТЕЛЬСКИХ ЦЕН

ИЮНЬ 2023 Г. В % К ПРЕДЫДУЩЕМУ МЕСЯЦУ

## Индекс потребительских цен



ИПЦ

100,16



Все товары

100,19



Продовольственные товары

100,30



Непродовольственные товары

100,07



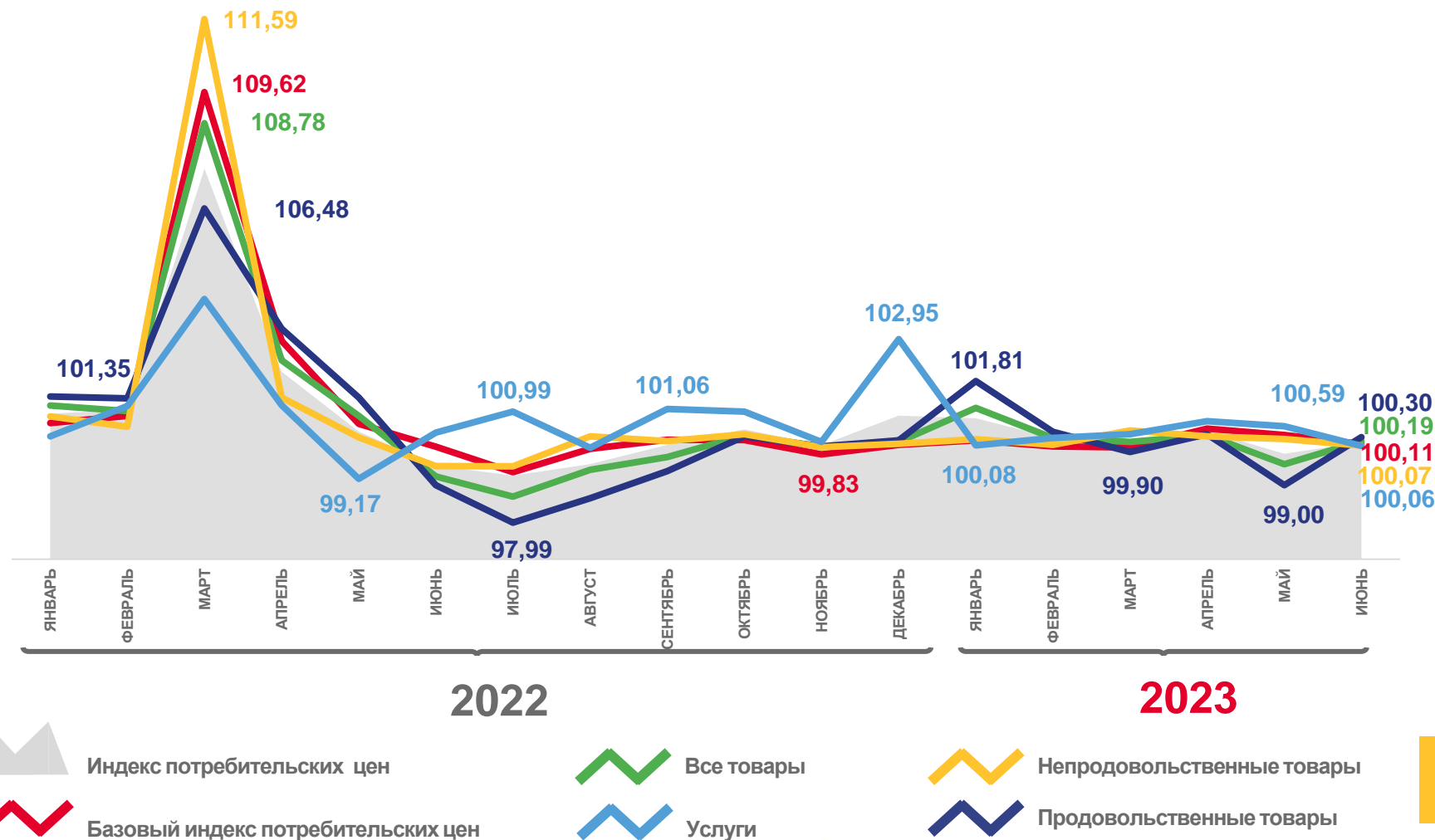
Услуги

100,06



Базовый ИПЦ

100,11



Индекс потребительских цен



Базовый индекс потребительских цен



Все товары



Услуги



Непродовольственные товары



Продовольственные товары



# ИНДЕКСЫ ПОТРЕБИТЕЛЬСКИХ ЦЕН

ИЮНЬ 2023 Г. В % К СООТВЕТСТВУЮЩЕМУ МЕСЯЦУ ПРЕДЫДУЩЕГО ГОДА

## Индекс потребительских цен



ИПЦ

102,17



Все товары

100,05



Продовольственные товары

98,38



Непродовольственные товары

102,01



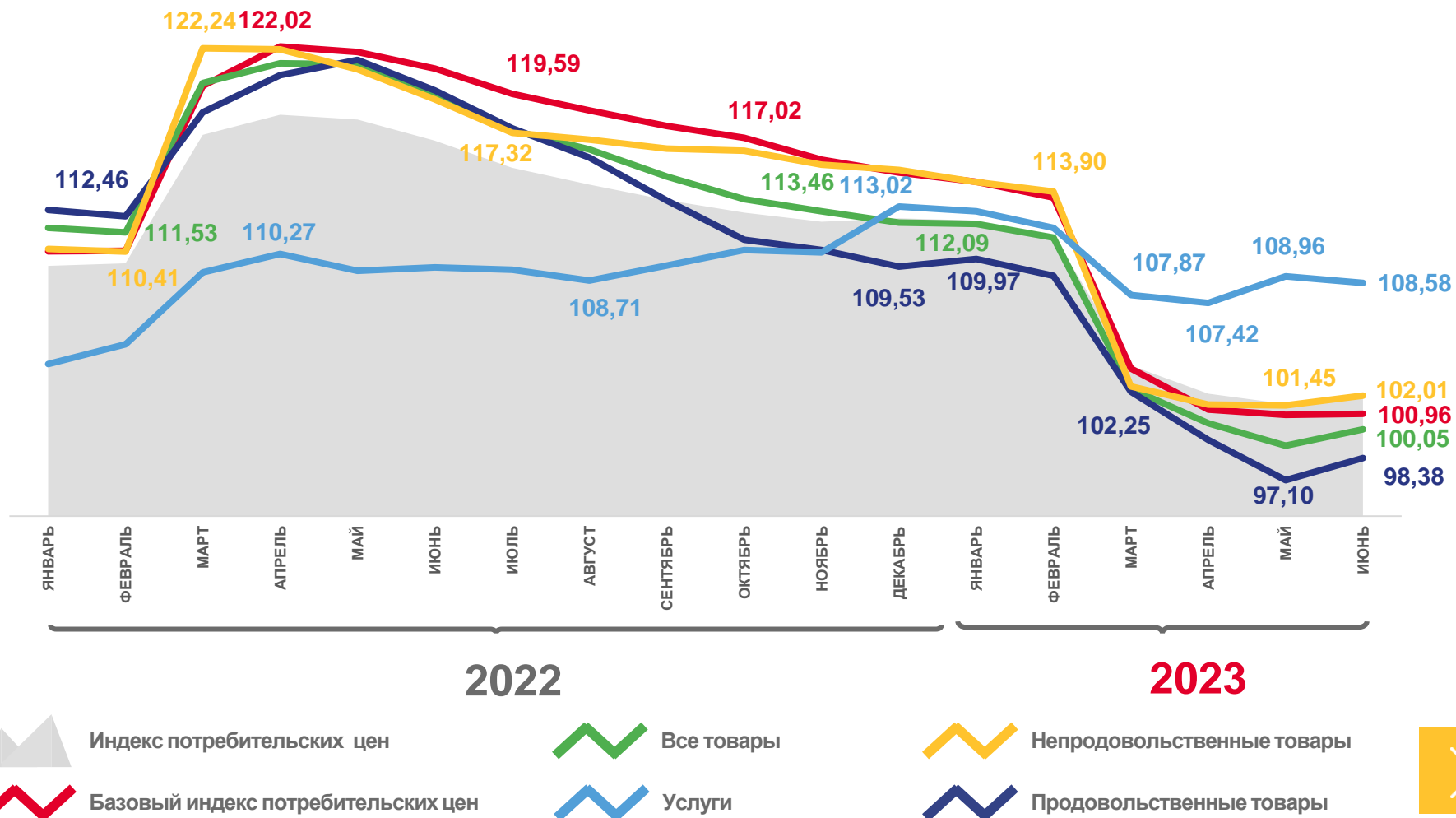
Услуги

108,58



Базовый ИПЦ

100,96





# ИНДЕКСЫ ПОТРЕБИТЕЛЬСКИХ ЦЕН

ИЮНЬ 2023 Г. В % К ДЕКАБРЮ ПРЕДЫДУЩЕГО ГОДА

## Индекс потребительских цен



ИПЦ

101,79



Все товары

101,65



Продовольственные товары

101,82



Непродовольственные товары

101,45



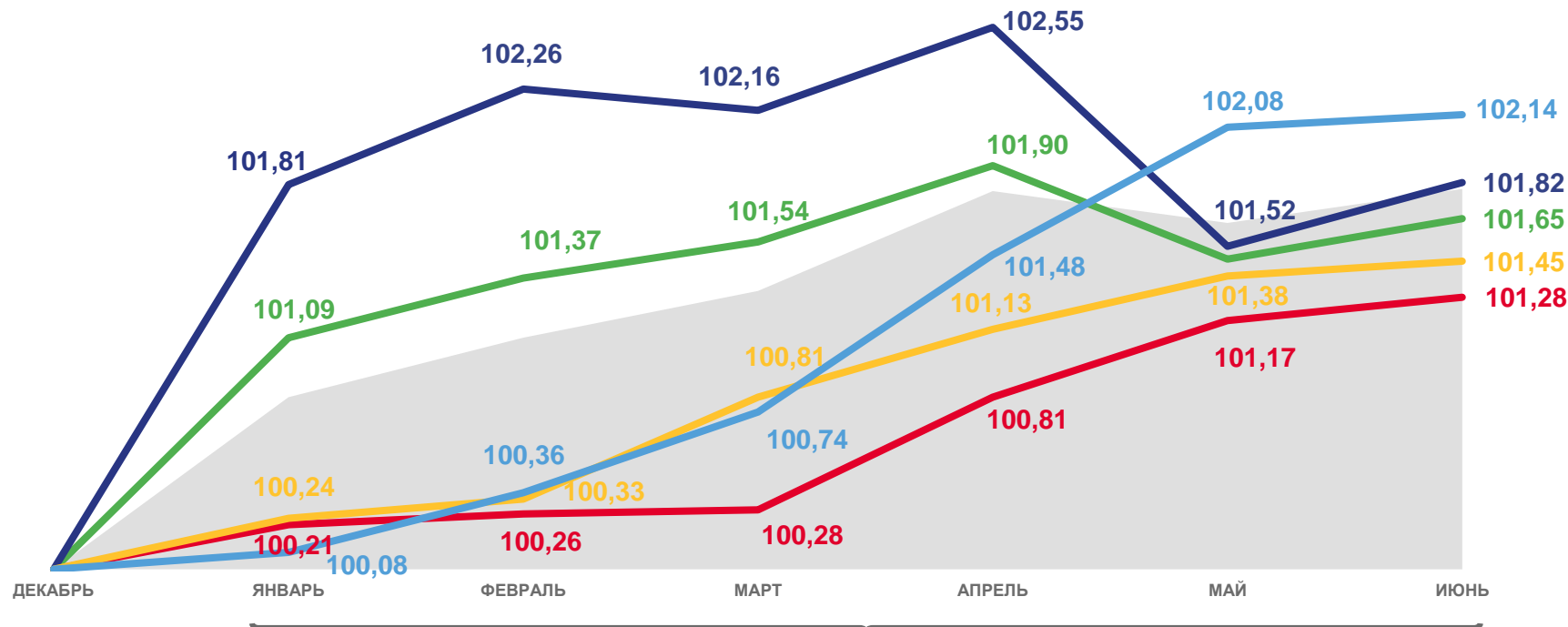
Услуги

102,14



Базовый ИПЦ

101,28



2022

2023



Индекс потребительских цен



Базовый индекс потребительских цен



Все товары



Услуги



Непродовольственные товары



Продовольственные товары





# ИНДЕКСЫ ПОТРЕБИТЕЛЬСКИХ ЦЕН

ЯНВАРЬ–ИЮНЬ 2023 Г. В % К СООТВЕТСТВУЮЩЕМУ ПЕРИОДУ ПРЕДЫДУЩЕГО ГОДА

## Индекс потребительских цен



ИПЦ

105,33



Все товары

103,93



Продовольственные товары

102,45



Непродовольственные товары

105,65



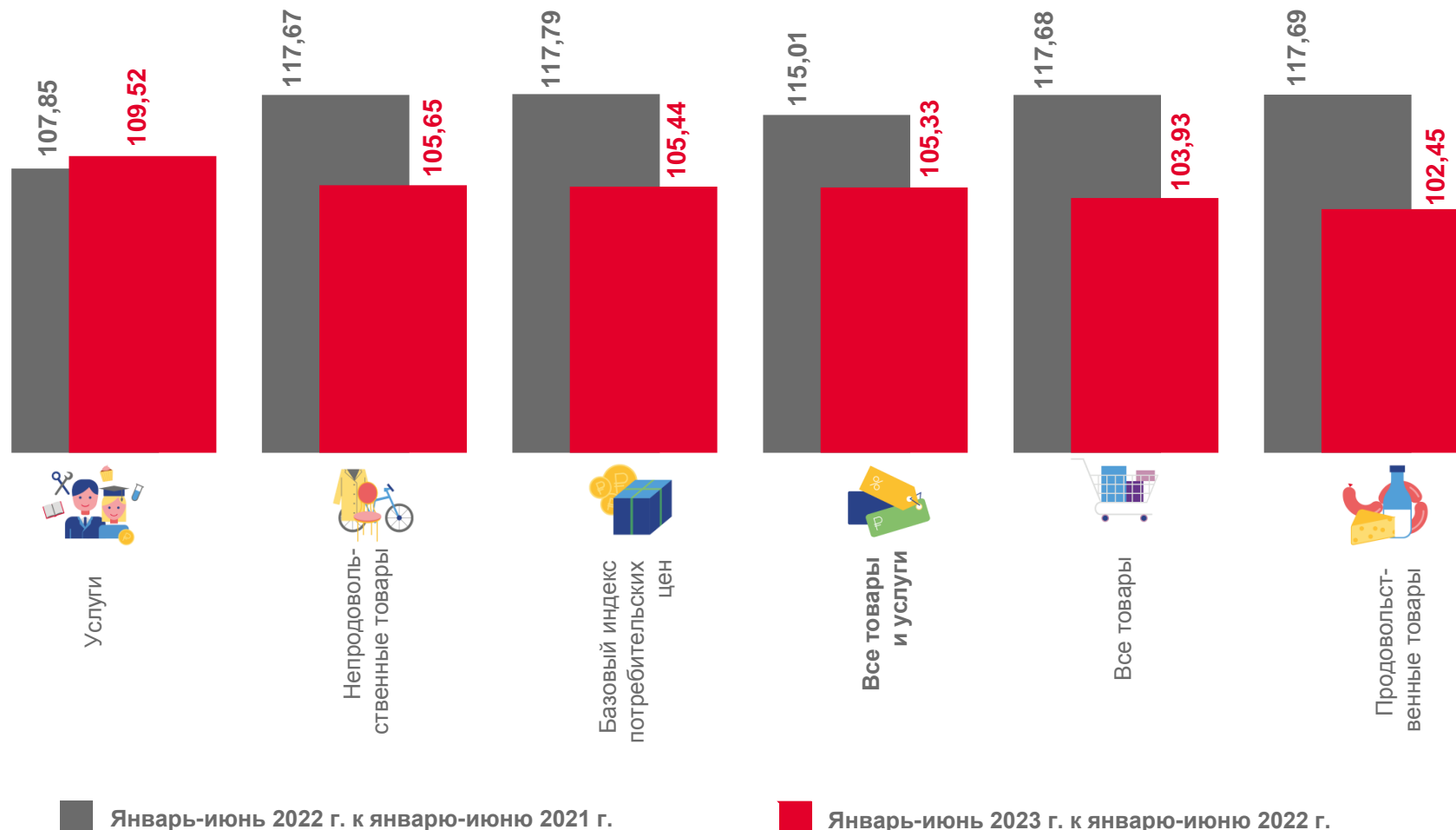
Услуги

109,52



Базовый ИПЦ

105,44





# ИНДЕКСЫ ЦЕН НА ОТДЕЛЬНЫЕ ГРУППЫ И ВИДЫ ПРОДОВОЛЬСТВЕННЫХ ТОВАРОВ

ИЮНЬ 2023 Г. В % К ПРЕДЫДУЩЕМУ МЕСЯЦУ

## Индекс цен на продовольственные товары



Продовольственные товары

100,30



Сахар-песок

106,41



Мясо и птица

103,40



Масло сливочное

101,84



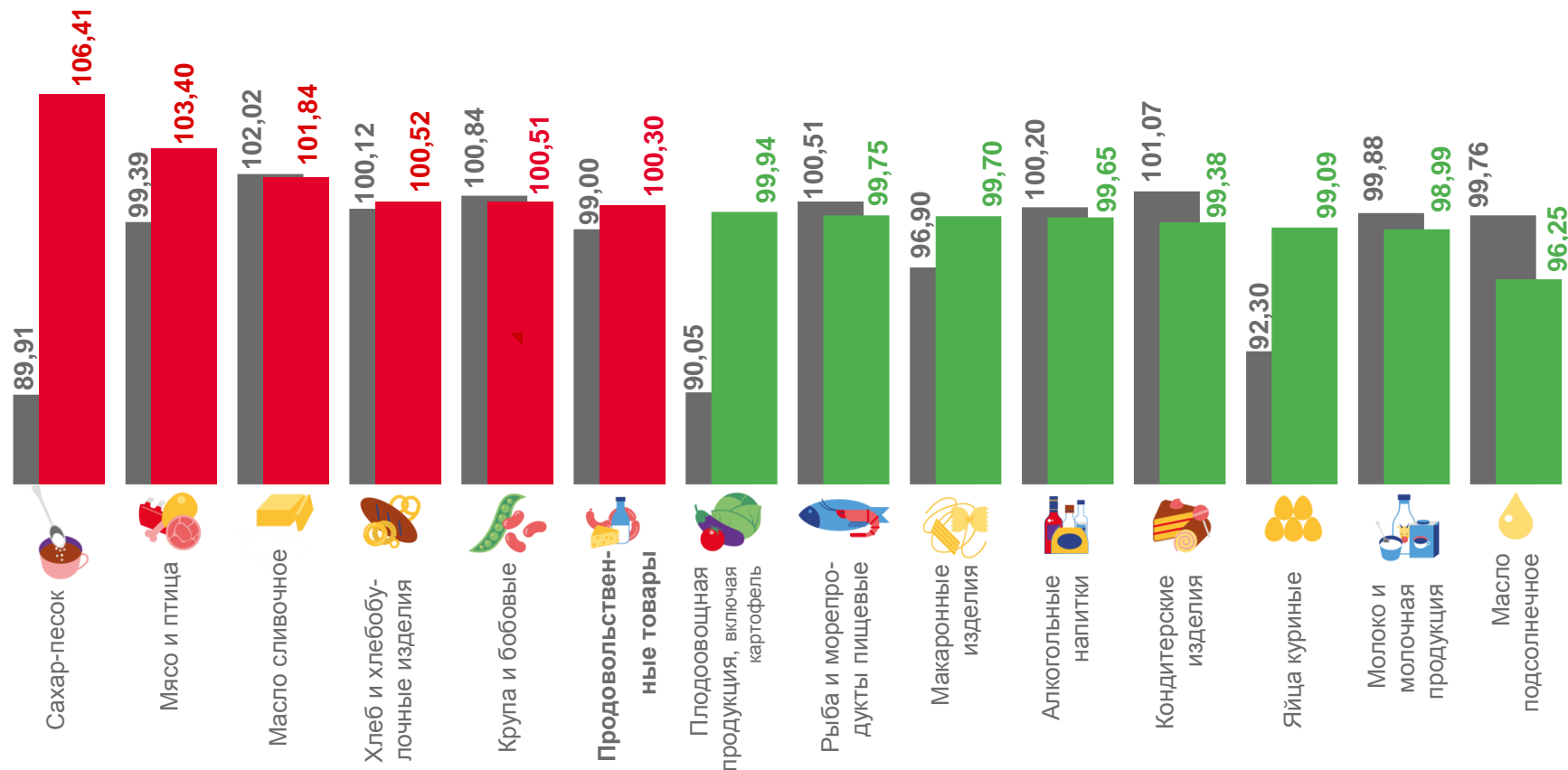
Молоко и молочная продукция

98,99



Масло подсолнечное

96,25



Июнь 2022 г. к маю 2022 г.

Июнь 2023 г. к маю 2023 г.







# ИНДЕКСЫ ЦЕН НА ХЛЕБ И ХЛЕБОБУЛОЧНЫЕ ИЗДЕЛИЯ

ИЮНЬ 2023 Г. В % К ПРЕДЫДУЩЕМУ МЕСЯЦУ

## Индекс цен на хлеб и хлебобулочные изделия



100,52

Хлеб и хлебобулочные изделия



101,64

Хлеб и булочные изделия из пшеничной муки различных сортов



100,32

Булочные изделия сдобные из муки высшего сорта штучные



99,70

Хлеб из ржаной муки и из смеси муки ржаной и пшеничной



99,67

Бараночные изделия

101,64



Хлеб и булочные изделия из пшеничной муки различных сортов

100,52



Хлеб и хлебобулочные изделия

100,32



Булочные изделия Сдобные из муки высшего сорта штучные

99,70



Хлеб из ржаной муки и из смеси муки ржаной и пшеничной

99,67



Бараночные изделия





# СРЕДНИЕ ЦЕНЫ НА ХЛЕБ И ХЛЕБОБУЛОЧНЫЕ ИЗДЕЛИЯ

МАЙ 2023 Г., РУБЛЕЙ ЗА КИЛОГРАММ



**262,39** ₽

Булочные изделия  
сдобные из муки высшего сорта штучные



**192,21** ₽

Бараночные изделия



**52,28** ₽

Хлеб из ржаной муки  
и из смеси муки ржаной и пшеничной



**94,75** ₽

Хлеб и булочные изделия  
из пшеничной муки различных сортов



# ИНДЕКСЫ ЦЕН НА ПЛОДООВОЩНУЮ ПРОДУКЦИЮ

ИЮНЬ 2023 Г. В % К ПРЕДЫДУЩЕМУ МЕСЯЦУ

## Индекс цен на плодоовощную продукцию



Плодоовощная продукция,  
включая картофель

99,94



Морковь

149,13



Картофель

125,60



Лимоны

117,72



Бананы

82,36



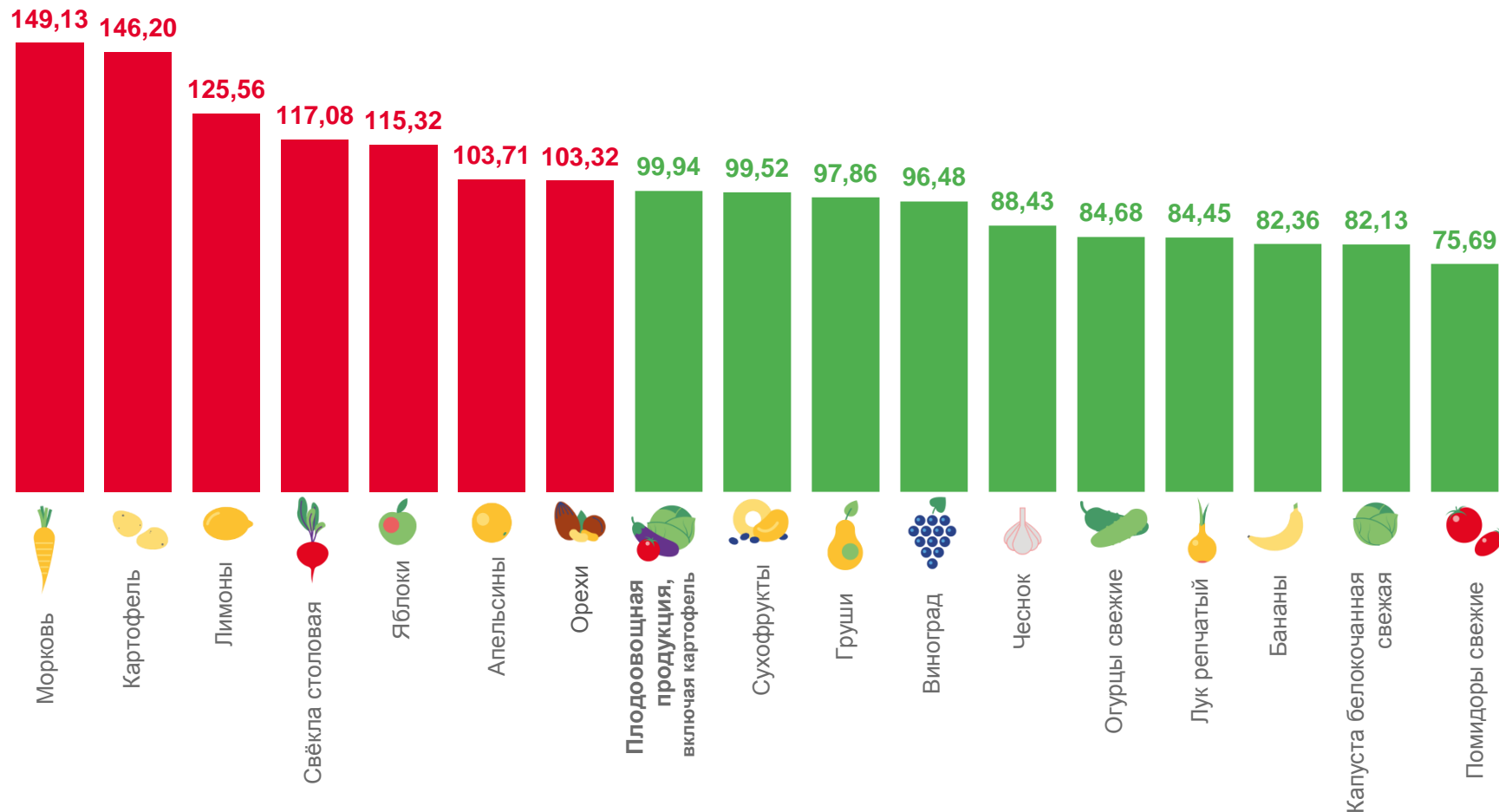
Капуста белокочанная свежая

82,13



Помидоры свежие

















75,69





# СРЕДНИЕ ЦЕНЫ НА ПЛОДООВОЩНУЮ ПРОДУКЦИЮ

ИЮНЬ 2023 Г., РУБЛЕЙ ЗА КИЛОГРАММ

 Яблоки, кг	▲	91,93 ₺	 Виноград, кг	▼	243,01 ₺	 Лук репчатый, кг	▼	56,72 ₺
 Морковь, кг	▲	67,26 ₺	 Картофель, кг	▲	33,87 ₺	 Огурцы свежие, кг	▼	76,39 ₺
 Апельсины, кг	▲	103,13 ₺	 Свёкла столовая, кг	▲	38,47 ₺	 Помидоры свежие, кг	▼	97,03 ₺
 Груши, кг	▼	206,67 ₺	 Бананы, кг	▼	90,18 ₺	 Лимоны, кг	▲	181,80 ₺
 Сухофрукты, кг	▼	392,59 ₺	 Капуста белокочанная свежая, кг	▼	49,73 ₺			
 Орехи, кг	▲	675,20 ₺	 Чеснок, кг	▼	223,18 ₺			

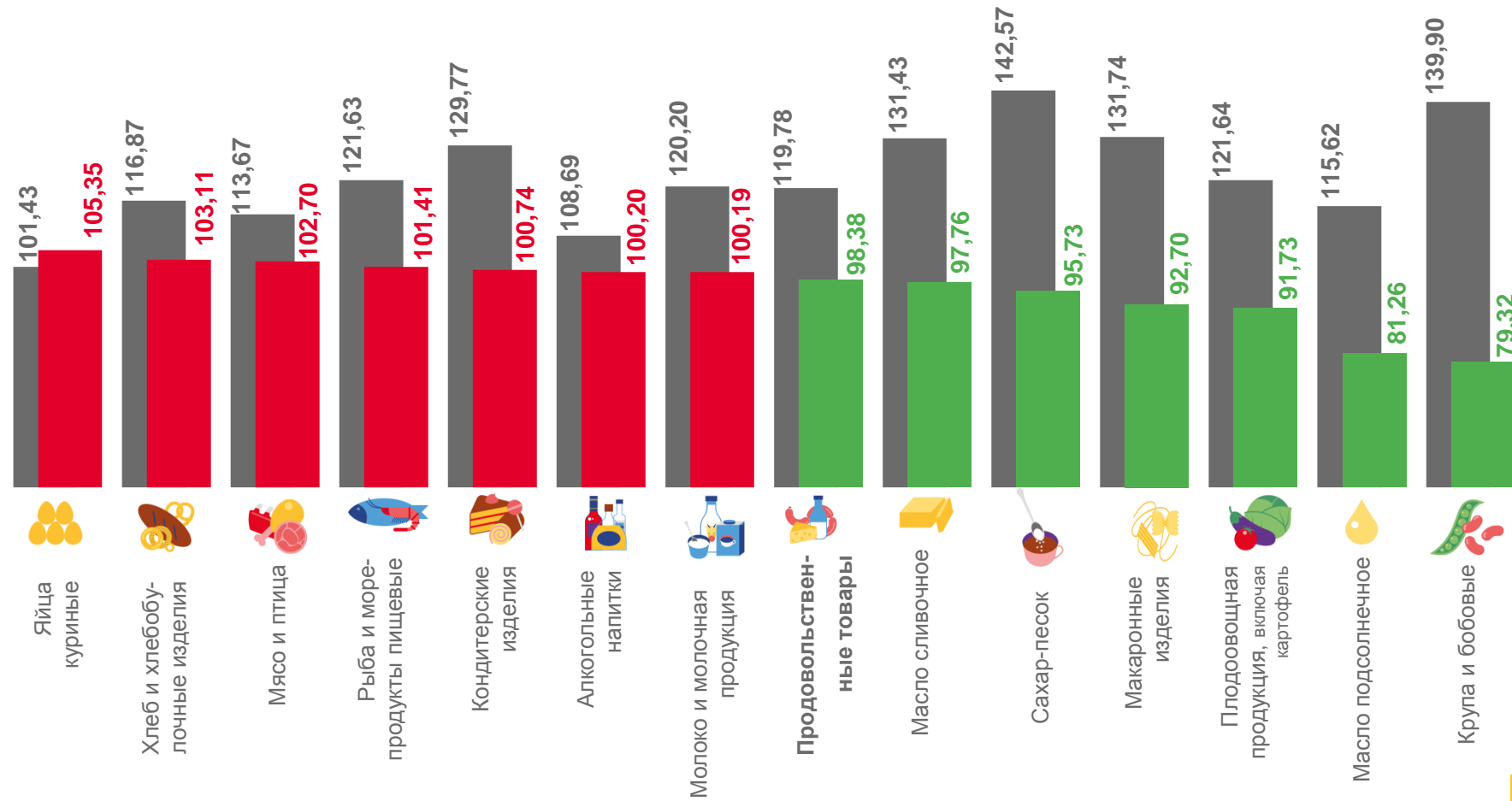




# ИНДЕКСЫ ЦЕН НА ОТДЕЛЬНЫЕ ГРУППЫ И ВИДЫ ПРОДОВОЛЬСТВЕННЫХ ТОВАРОВ

ИЮНЬ 2023 Г. В % К СООТВЕТСТВУЮЩЕМУ МЕСЯЦУ ПРЕДЫДУЩЕГО ГОДА

## Индекс цен на продовольственные товары



■ Июнь 2022 г. к июню 2021 г.

■ Июнь 2023 г. к июню 2022 г.

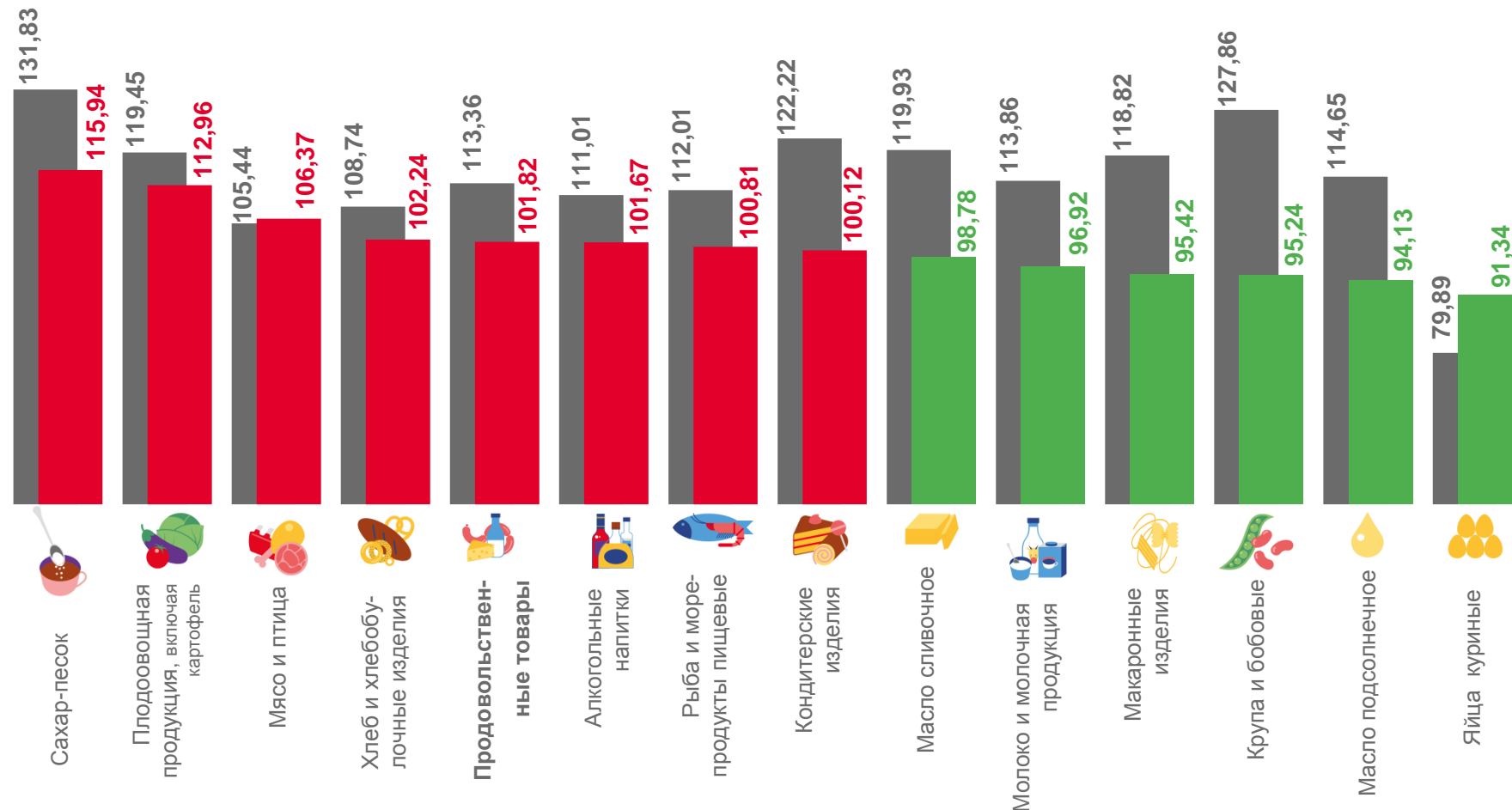
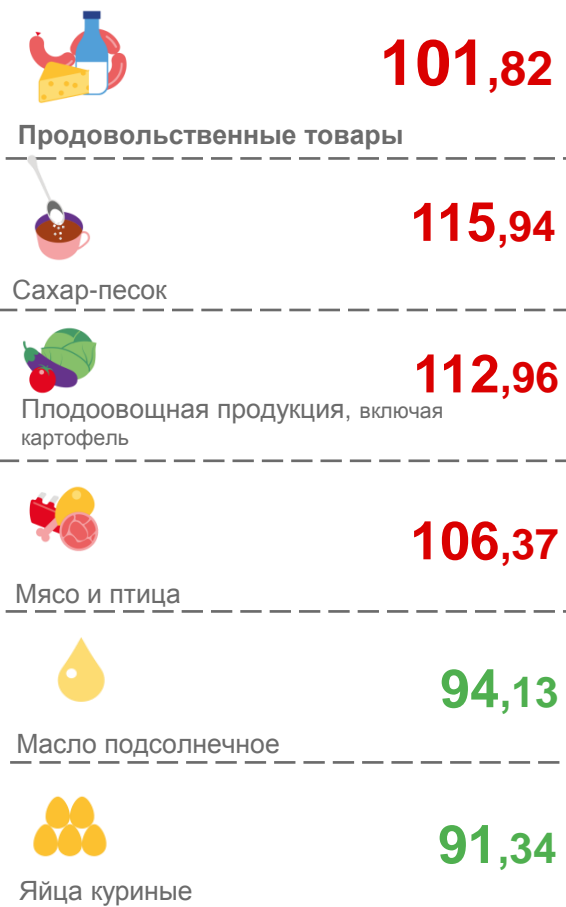




# ИНДЕКСЫ ЦЕН НА ОТДЕЛЬНЫЕ ГРУППЫ И ВИДЫ ПРОДОВОЛЬСТВЕННЫХ ТОВАРОВ

ИЮНЬ 2023 Г. В % К ДЕКАБРЮ ПРЕДЫДУЩЕГО ГОДА

## Индекс цен на продовольственные товары



■ Июнь 2022 г. к декабрю 2021 г.

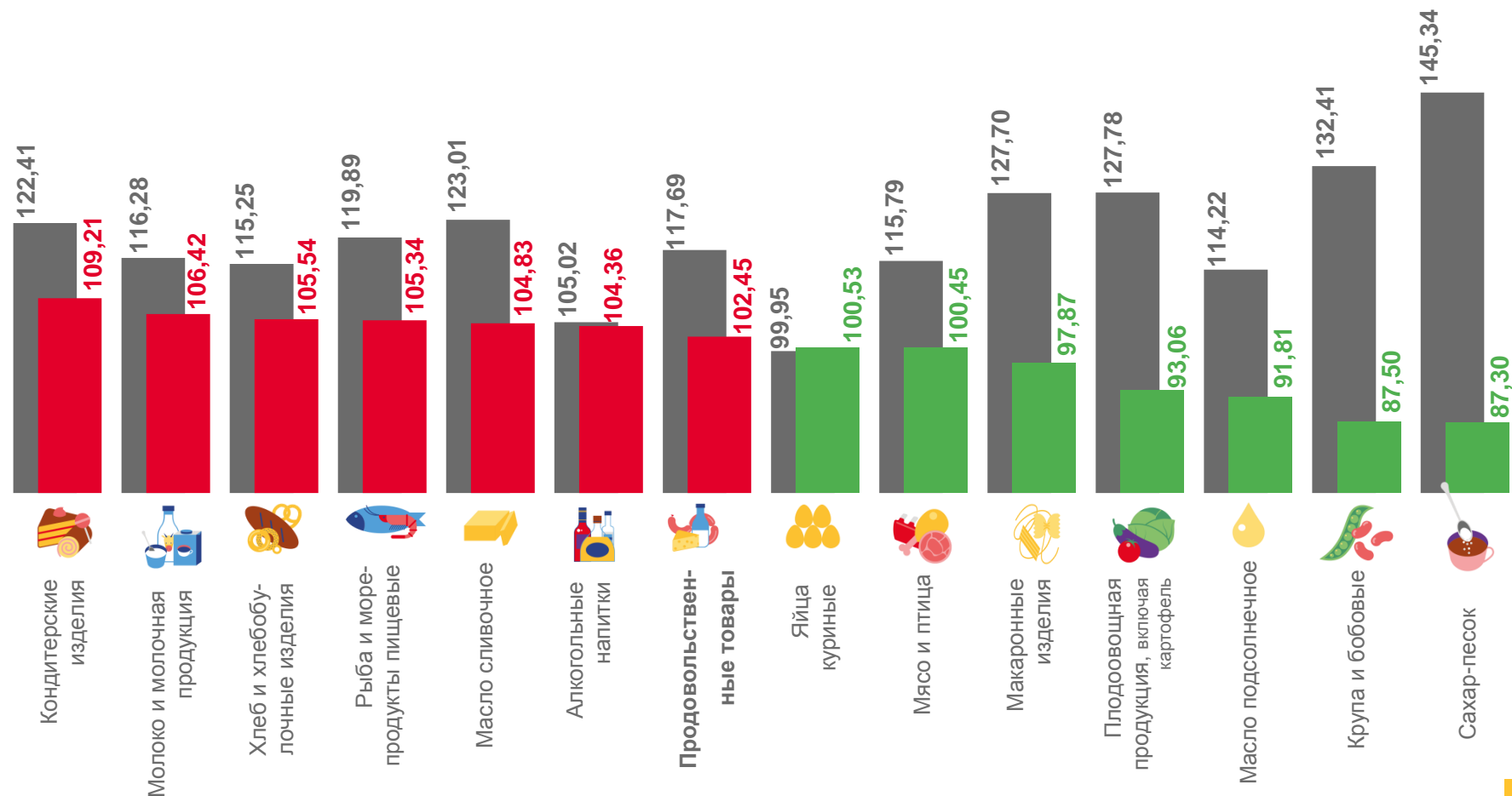
■ Июнь 2023 г. к декабрю 2022 г.



# ИНДЕКСЫ ЦЕН НА ОТДЕЛЬНЫЕ ГРУППЫ И ВИДЫ ПРОДОВОЛЬСТВЕННЫХ ТОВАРОВ

ЯНВАРЬ-ИЮНЬ 2023 Г. В % К СООТВЕТСТВУЮЩЕМУ ПЕРИОДУ ПРЕДЫДУЩЕГО ГОДА

## Индекс цен на продовольственные товары



Январь-июнь 2022 г. к январю-июню 2021 г.

Январь-июнь 2023 г. к январю-июню 2022 г.





# ИНДЕКСЫ ЦЕН НА ОТДЕЛЬНЫЕ ГРУППЫ НЕПРОДОВОЛЬСТВЕННЫХ ТОВАРОВ

ИЮНЬ 2023 Г. В % К ПРЕДЫДУЩЕМУ МЕСЯЦУ

Индекс цен  
на непродовольственные товары



Непродовольственные товары

100,07



Топливо моторное

101,46



Ткани

101,23



Табачные изделия

100,85



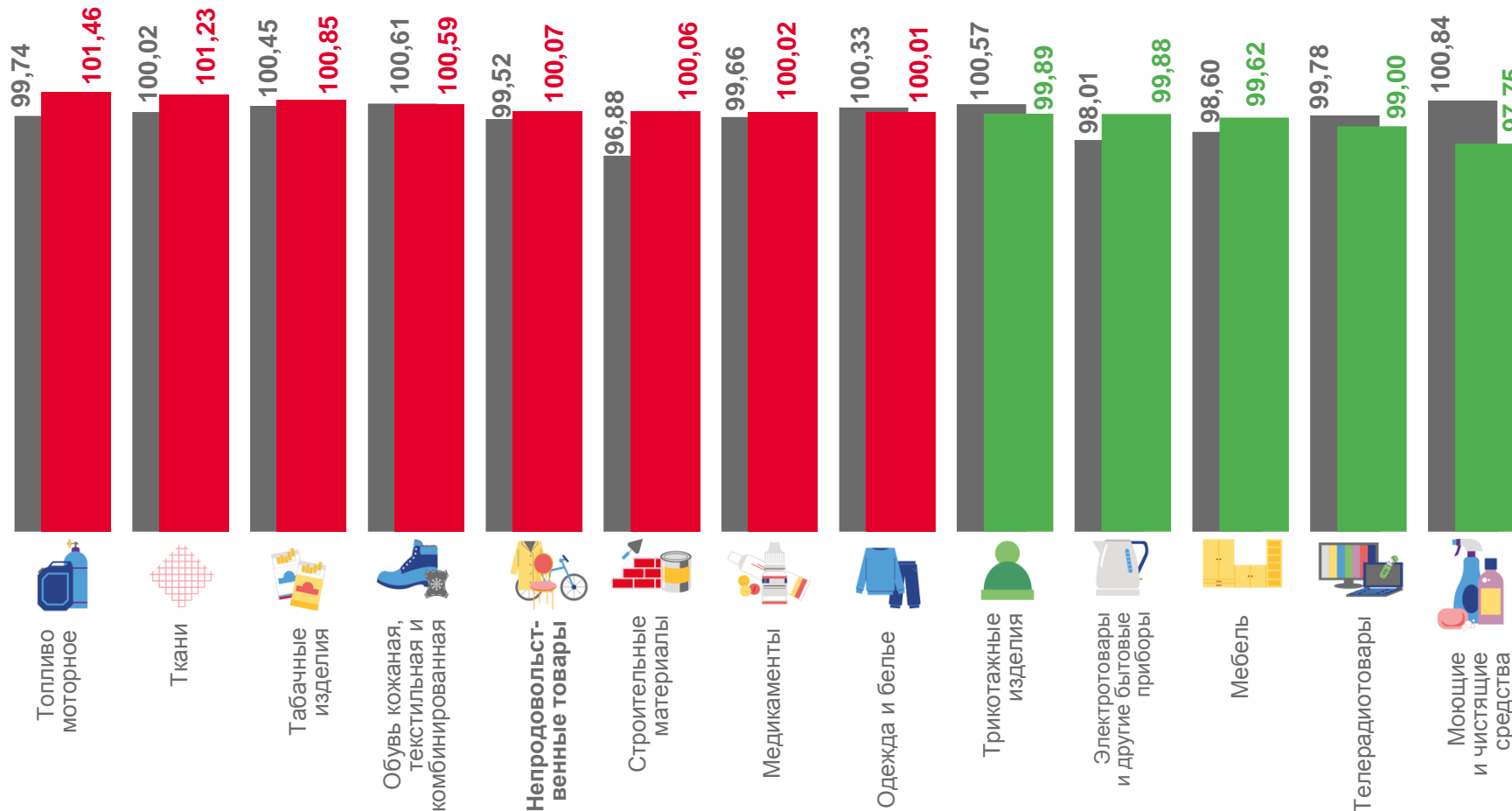
Телерадиотовары

99,00



Моющие и чистящие средства

97,75



Июнь 2022 г. к маю 2022 г.

Июнь 2023 г. к маю 2023 г.



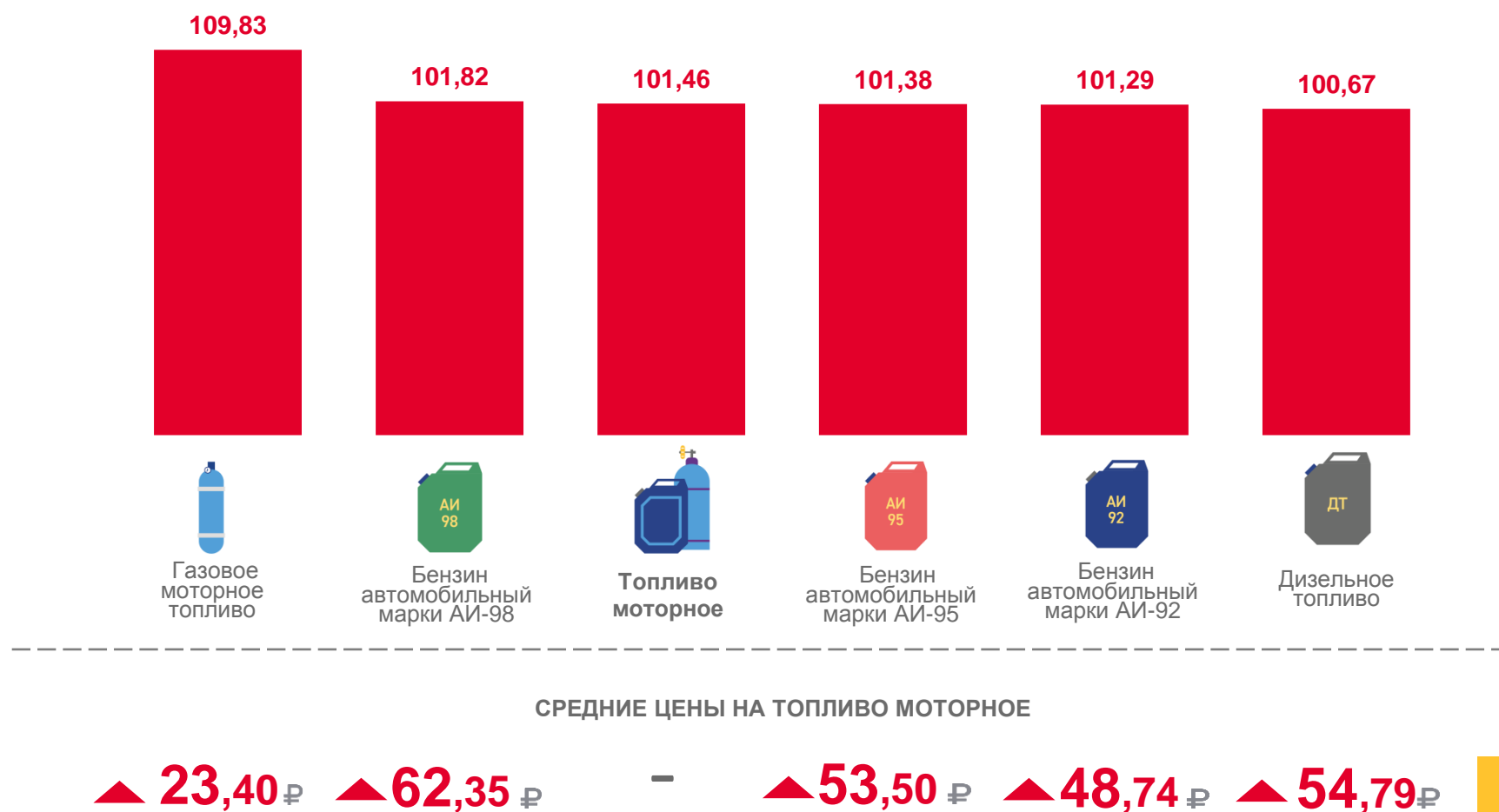




# ИНДЕКСЫ ЦЕН НА ТОПЛИВО МОТОРНОЕ

ИЮНЬ 2023 Г. В % К ПРЕДЫДУЩЕМУ МЕСЯЦУ

## Индекс цен на топливо моторное



СРЕДНИЕ ЦЕНЫ НА ТОПЛИВО МОТОРНОЕ

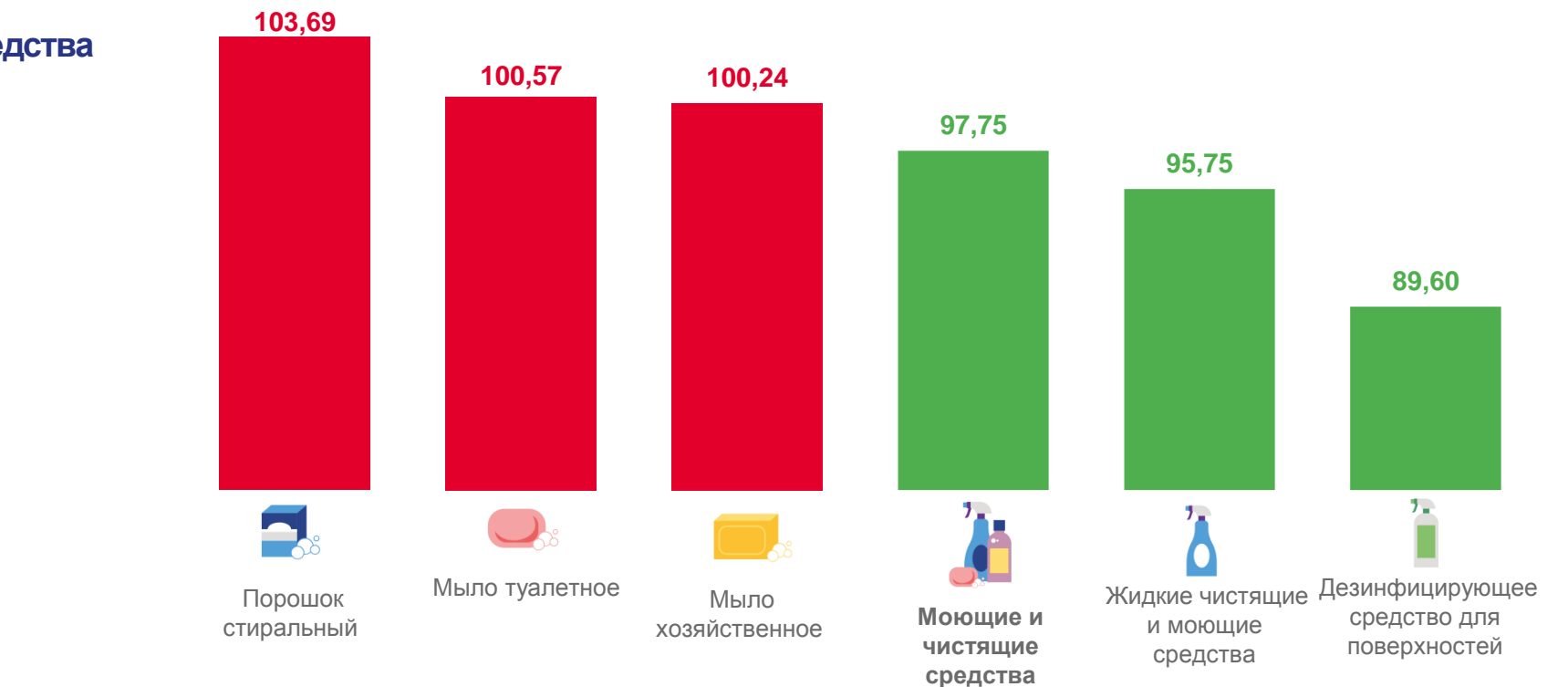
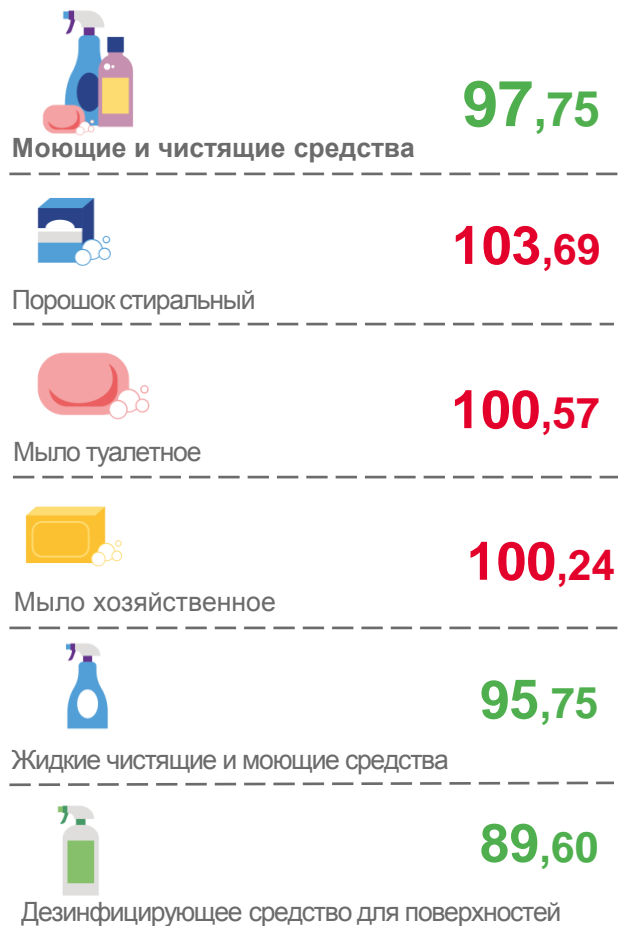




# ИНДЕКСЫ ЦЕН НА МОЮЩИЕ И ЧИСТЯЩИЕ СРЕДСТВА

ИЮНЬ 2023 Г. В % К ПРЕДЫДУЩЕМУ МЕСЯЦУ

## Индекс цен на моющие и чистящие средства



## СРЕДНИЕ ЦЕНЫ НА МОЮЩИЕ И ЧИСТЯЩИЕ СРЕДСТВА

▲ 193,08 ₺ ▲ 49,96 ₺ ▲ 55,53 ₺ — ▼ 218,88 ₺ ▼ 152,47 ₺





# ИНДЕКСЫ ЦЕН НА МЕДИКАМЕНТЫ

ИЮНЬ 2023 Г. В % К ПРЕДЫДУЩЕМУ МЕСЯЦУ

## Индекс цен на медикаменты



Медикаменты

100,02



Троксерутин, 2% гель

103,44



Поливитамины

101,97



Панкреатин

101,87



Аллохол

101,66



Ацетилсалициловая кислота  
(аспирин отечественный)

96,98



Метамизол натрия  
(Анальгин отечественный), 500 мг

96,61

103,44



Троксерутин,  
2% гель

101,97



Поливитамины

101,87



Панкреатин

101,66



Аллохол

101,22



Корвалол

100,47



Амлодипин, 10 мг

100,34



Винпоцетин,  
5 мг

100,02



Медикаменты

98,43



Левомеколь,  
мазь

96,98



Ацетилсалициловая  
кислота (аспирин  
отечественный)

96,61



Метамизол натрия  
(Анальгин  
отечественный),  
500 мг





# СРЕДНИЕ ЦЕНЫ НА МЕДИКАМЕНТЫ

ИЮНЬ 2023 Г., РУБЛЕЙ



**32,31** ₽

Метамизол натрия (Анальгин отечественный), 500 мг, 10 таблеток



**33,38** ₽

Амлодипин, 10 мг, 10 таблеток



**75,93** ₽

Поливитамины, 10 шт.



**204,14** ₽

Левомеколь, мазь, 40 г



**189,44** ₽

Троксерутин, 2% гель, 40 г



**22,92** ₽

Панкреатин, 10 таблеток



**13,72** ₽

Ацетилсалициловая кислота (Аспирин отечественный), 500 мг, 10 таблеток



**20,65** ₽

Винпоцетин, 5 мг, 10 таблеток



**90,23** ₽

Аллохол, 50 таблеток



**37,61** ₽

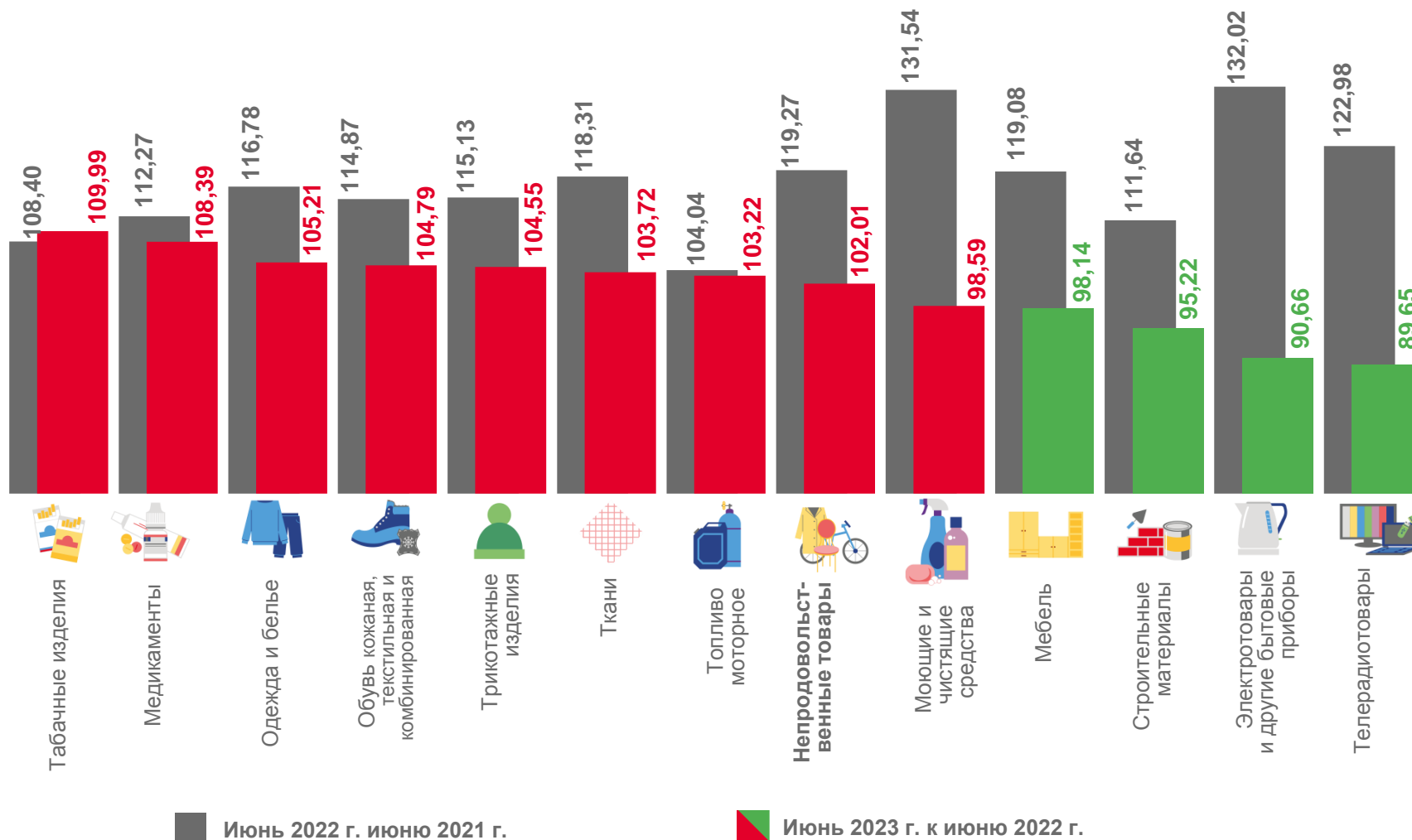
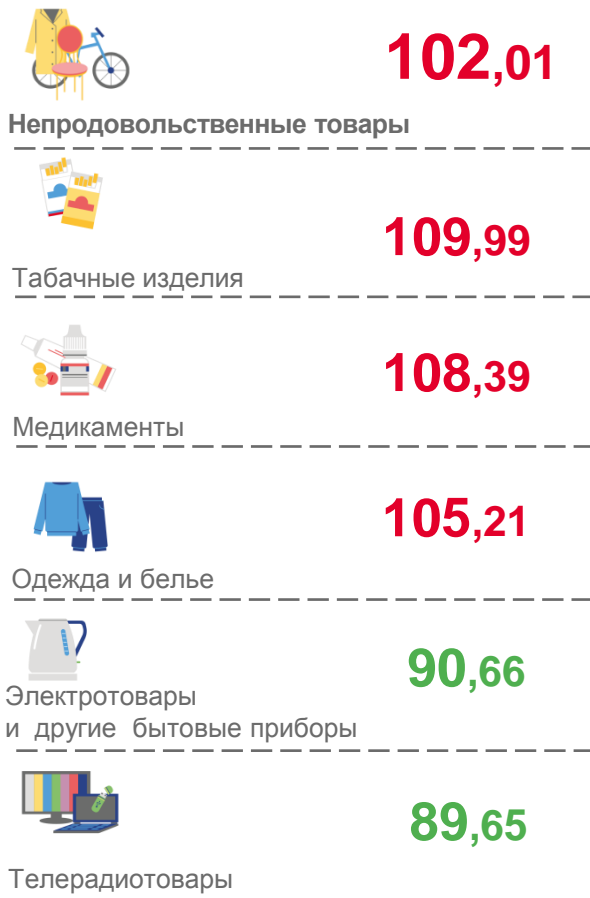
Корвалол, 25 мл



# ИНДЕКСЫ ЦЕН НА ОТДЕЛЬНЫЕ ГРУППЫ НЕПРОДОВОЛЬСТВЕННЫХ ТОВАРОВ

ИЮНЬ 2023 Г. В % К СООТВЕТСТВУЮЩЕМУ МЕСЯЦУ ПРЕДЫДУЩЕГО ГОДА

## Индекс цен на непродовольственные товары



■ Июнь 2022 г. к июню 2021 г.

■ Июнь 2023 г. к июню 2022 г.





# ИНДЕКСЫ ЦЕН НА ОТДЕЛЬНЫЕ ГРУППЫ НЕПРОДОВОЛЬСТВЕННЫХ ТОВАРОВ

ИЮНЬ 2023 Г. В % К ДЕКАБРЮ ПРЕДЫДУЩЕГО ГОДА

## Индекс цен на непродовольственные товары



101,45

Непродовольственные товары



105,99

Медикаменты



103,00

Табачные изделия



102,24

Топливо моторное



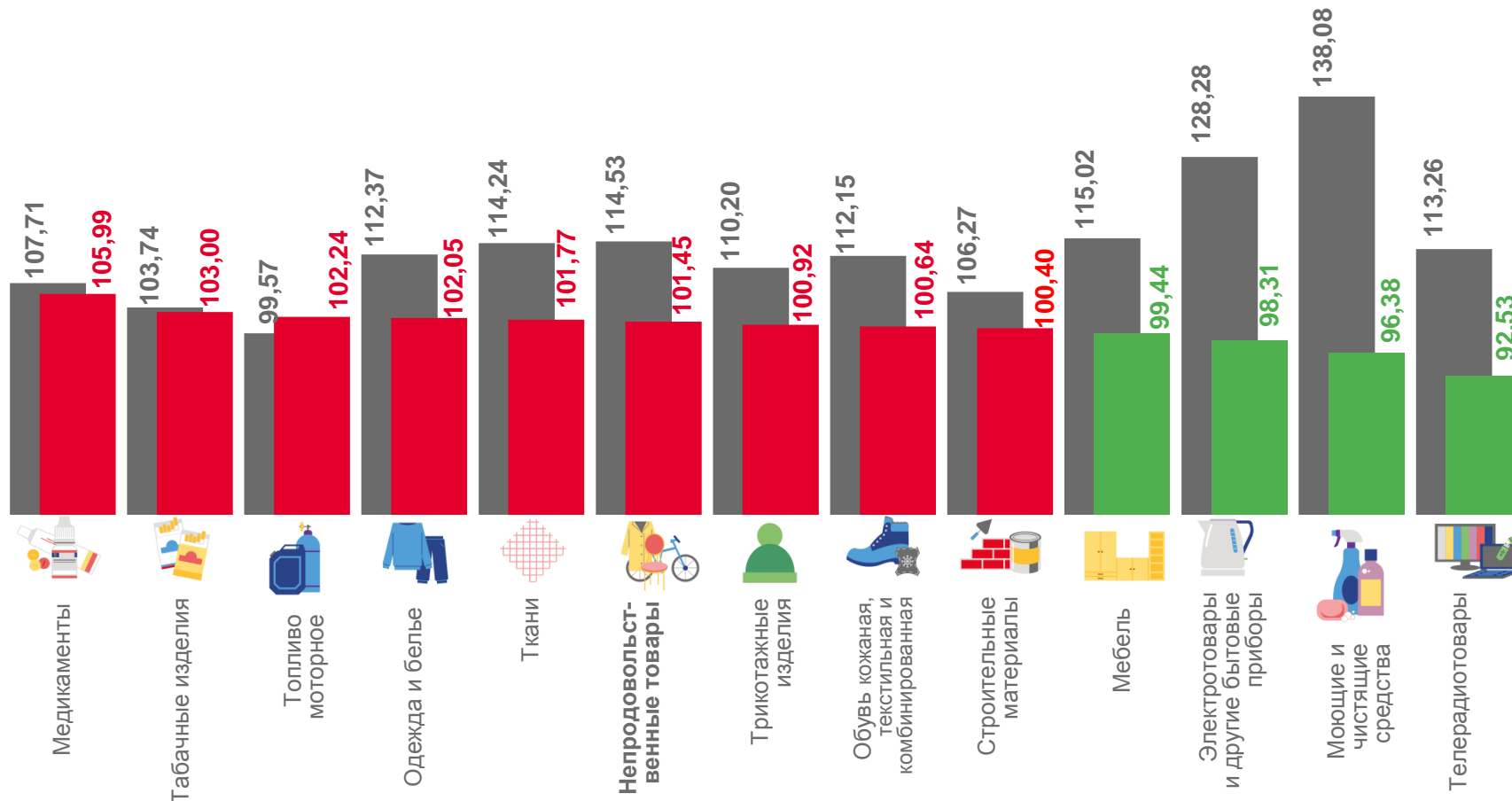
96,38

Моющие и чистящие средства



92,53

Телерадиотовары



■ Июнь 2022 г. к декабрю 2021 г.

■ Июнь 2023 г. к декабрю 2022 г.





# ИНДЕКСЫ ЦЕН НА ОТДЕЛЬНЫЕ ГРУППЫ НЕПРОДОВОЛЬСТВЕННЫХ ТОВАРОВ

ЯНВАРЬ-ИЮНЬ 2023 Г. В % К СООТВЕТСТВУЮЩЕМУ ПЕРИОДУ ПРЕДЫДУЩЕГО ГОДА

## Индекс цен на непродовольственные товары



105,65

Непродовольственные товары



114,59

Моющие и чистящие средства



109,66

Медикаменты



109,64

Одежда и белье



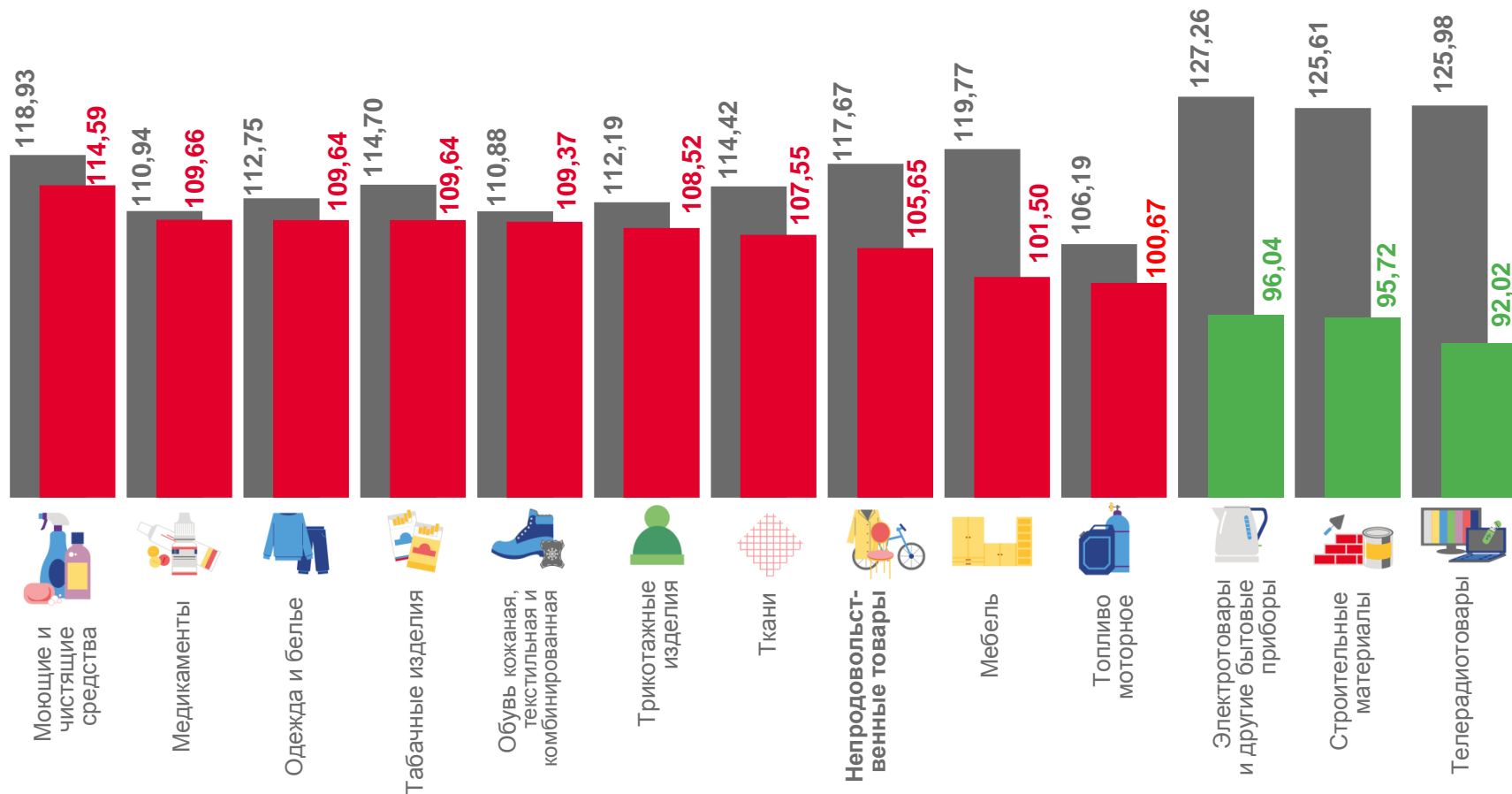
95,72

Строительные материалы



92,02

Телерадиотовары



Январь-июнь 2022 г. к январю-июню 2021 г.

Январь-июнь 2023 г. к январю-июню 2022 г.





# ИНДЕКСЫ ЦЕН И ТАРИФОВ НА УСЛУГИ

ИЮНЬ 2023 Г. В % К ПРЕДЫДУЩЕМУ МЕСЯЦУ

## Индекс цен на услуги



Услуги

100,06



Санаторно-оздоровительные

104,48



Медицинские

100,43



Пассажирского транспорта

100,29



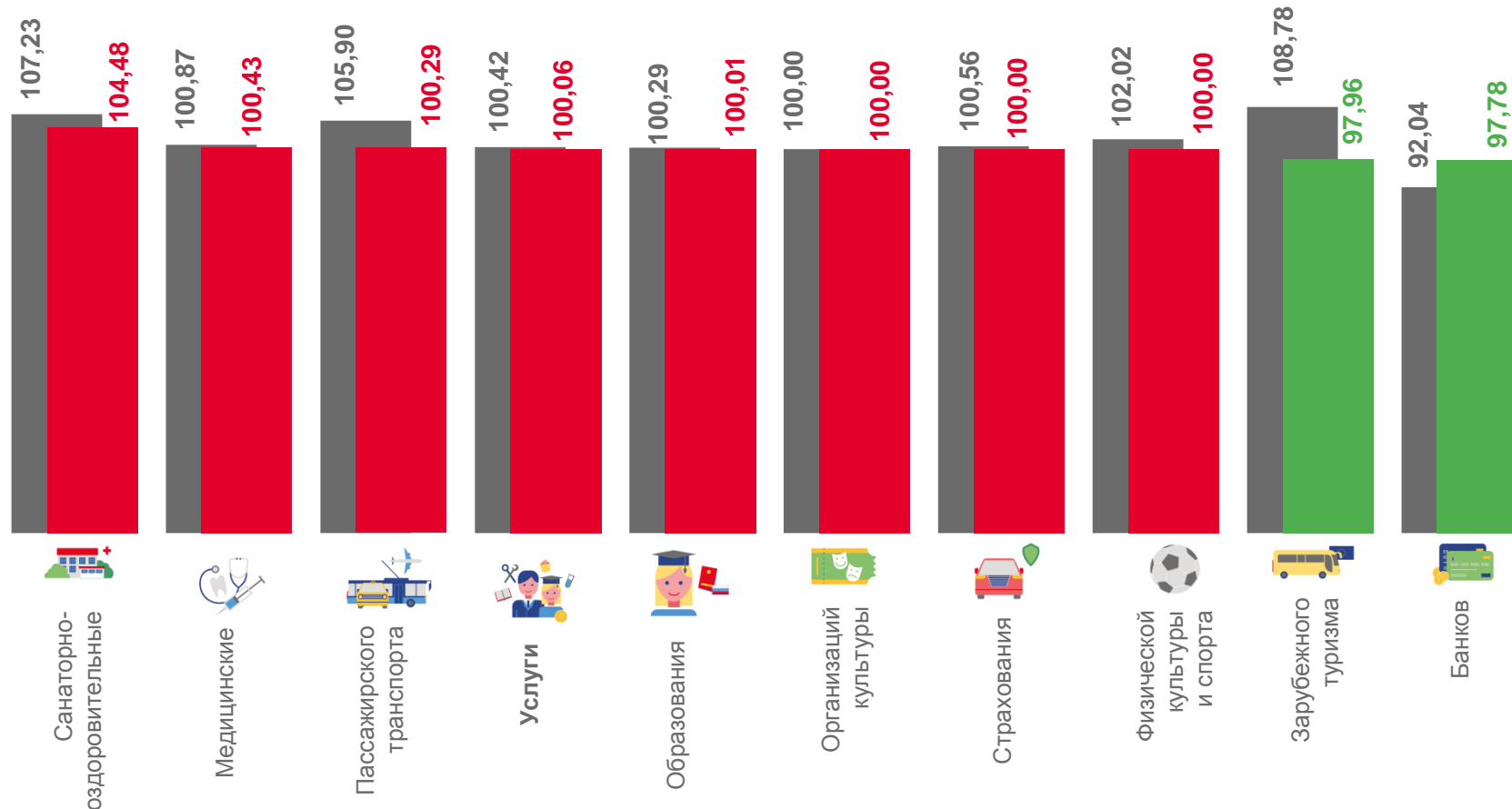
Образования

100,01



Банков

97,78



Июнь 2022 г. к маю 2022 г.

Июнь 2023 г. к маю 2023 г.





# ИНДЕКСЫ ЦЕН НА МЕДИЦИНСКИЕ УСЛУГИ

ИЮНЬ 2023 Г. В % К ПРЕДЫДУЩЕМУ МЕСЯЦУ

## Индекс цен на медицинские услуги



Медицинские услуги

100,43



Пребывание пациента в круглосуточном стационаре

101,59



Гастроскопия (ФГДС, ЭГДС)

101,59



Ультразвуковое исследование брюшной полости

100,00



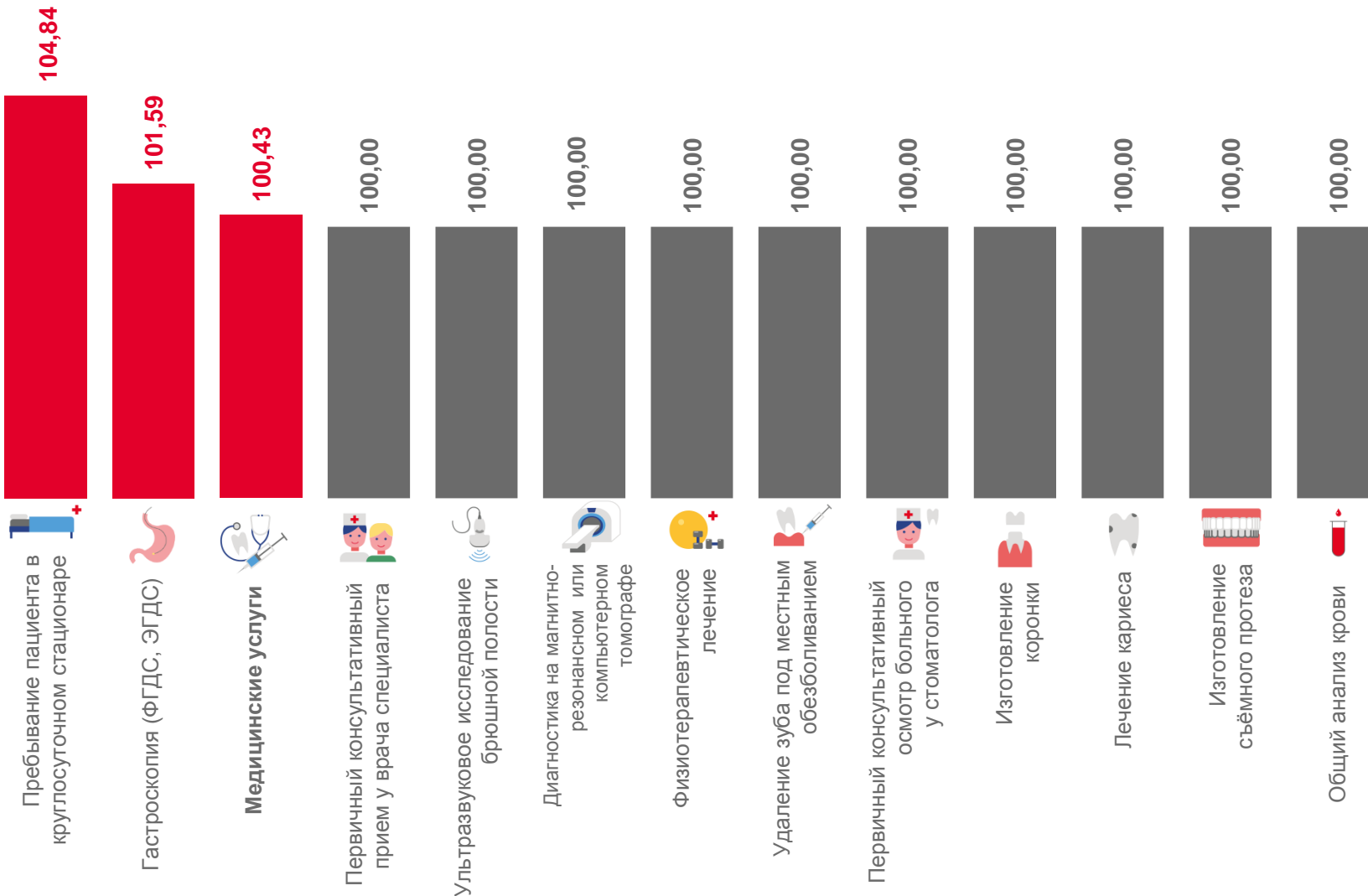
Первичный консультативный осмотр больного у стоматолога

100,00



Общий анализ крови

100,00





# СРЕДНИЕ ЦЕНЫ НА МЕДИЦИНСКИЕ УСЛУГИ

ИЮНЬ 2023 Г., РУБЛЕЙ



823,<sup>13</sup> ₽

Первичный консультативный прием у врача специалиста, посещение



383,<sup>92</sup> ₽

Общий анализ крови, анализ



10 484,<sup>72</sup> ₽

Изготовление съемного протеза, протез



▲ 2 537,<sup>68</sup> ₽

Пребывание пациента в круглосуточном стационаре, койко-день



316,<sup>39</sup> ₽

Первичный консультативный осмотр больного у стоматолога, посещение



3 570,<sup>84</sup> ₽

Изготовление коронки, шт.



1 370,<sup>01</sup> ₽

Ультразвуковое исследование брюшной полости, исследование



1 218,<sup>35</sup> ₽

Удаление зуба под местным обезболиванием, удаление



3 433,<sup>67</sup> ₽

Диагностика на магнитно-резонансном или компьютерном томографе



200,<sup>83</sup> ₽

Физиотерапевтическое лечение, процедура



2 453,<sup>49</sup> ₽

Лечение кариеса, пломба



▲ 1 778,<sup>55</sup> ₽

Гастроскопия (ФГДС, ЭГДС)





# ИНДЕКСЫ ЦЕН НА УСЛУГИ ТРАНСПОРТА

ИЮНЬ 2023 Г. В % К ПРЕДЫДУЩЕМУ МЕСЯЦУ

## Индекс цен на услуги транспорта



100,29

Услуги пассажирского транспорта



103,26

Проезд в такси



100,00

Проезд в междугородном автобусе



99,65

Проезд в купейном вагоне скорого фирменного поезда дальнего следования



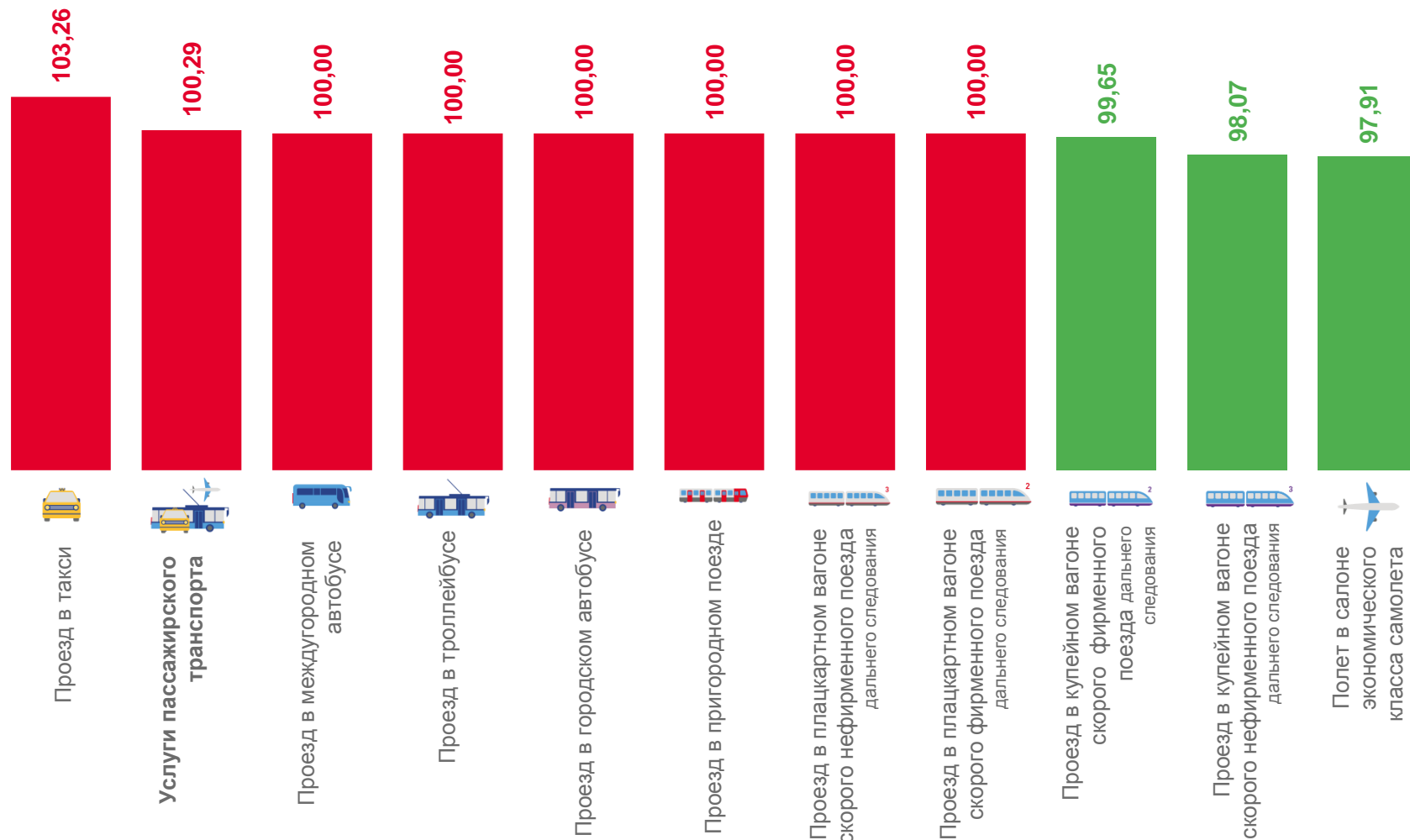
98,07

Проезд в купейном вагоне скорого нефирменного поезда дальнего следования



97,91

Полет в салоне экономического класса самолета





## СРЕДНИЕ ЦЕНЫ НА УСЛУГИ ТРАНСПОРТА

ИЮНЬ 2023 Г., РУБЛЕЙ



535,75 ₽

Проезд в плацкартном вагоне скорого фирменного поезда дальнего следования



▼ 11 781,69 ₽

Полет в салоне экономического класса самолета



75,00 ₽

Проезд в пригородном поезде



399,41 ₽

Проезд в плацкартном вагоне скорого нефирменного поезда дальнего следования



161,24 ₽

Проезд в междугородном автобусе



27,00 ₽

Проезд в троллейбусе



▼ 787,89 ₽

Проезд в купейном вагоне скорого фирменного поезда дальнего следования



▲ 22,00 ₽

Проезд в такси



▼ 586,74 ₽

Проезд в купейном вагоне скорого нефирменного поезда дальнего следования



24,82 ₽

Проезд в городском автобусе



# ИНДЕКСЫ ЦЕН И ТАРИФОВ НА УСЛУГИ

ИЮНЬ 2023 Г. В % К СООТВЕТСТВУЮЩЕМУ МЕСЯЦУ ПРЕДЫДУЩЕГО ГОДА

## Индекс цен на услуги



Услуги

108,58



Зарубежного туризма

133,60



Страхования

123,61



Пассажирского транспорта

112,33



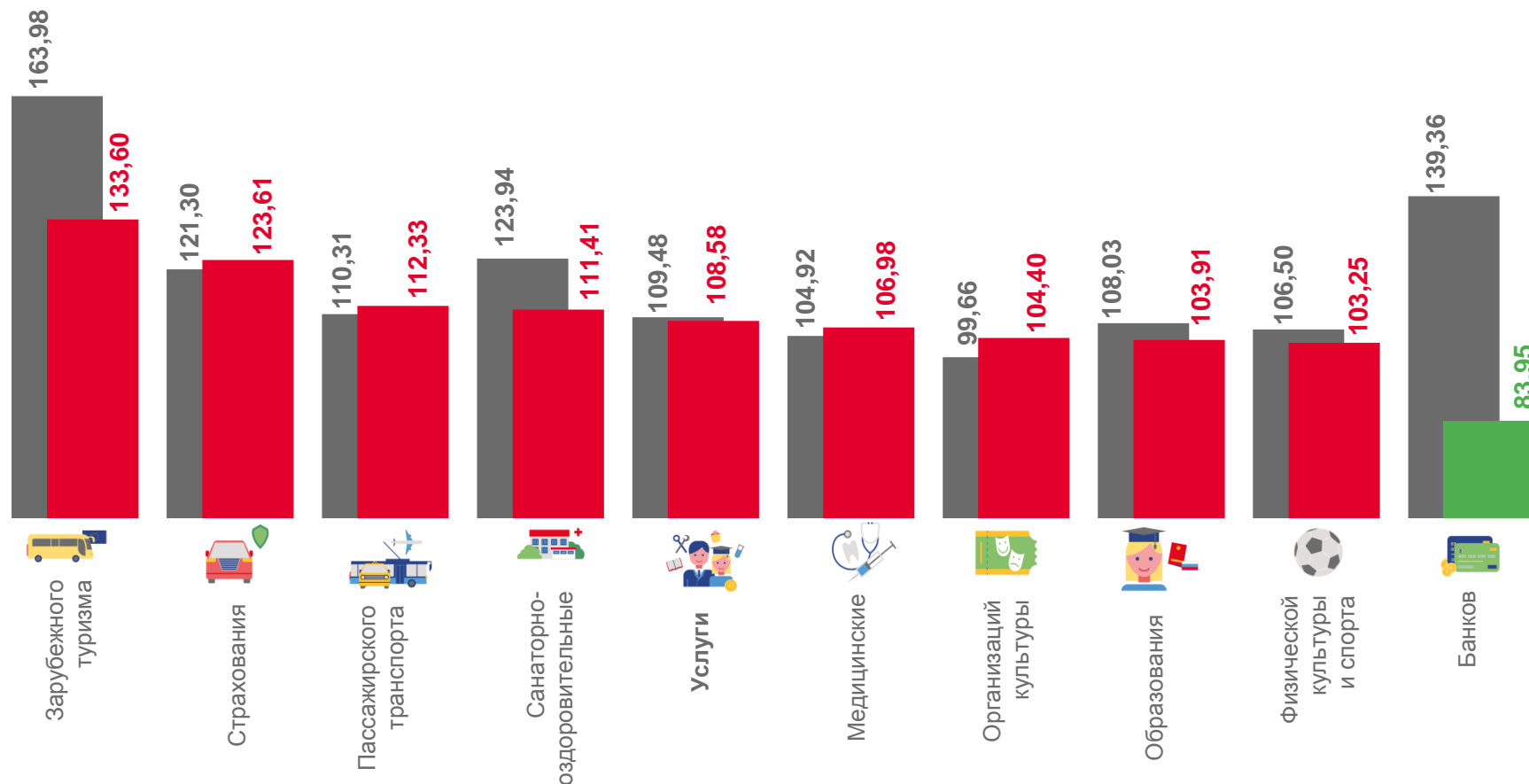
Санаторно-оздоровительные

111,41



Банков

83,95



■ Июнь 2022 г. к июню 2021 г.

■ Июнь 2023 г. к июню 2022 г.





# ИНДЕКСЫ ЦЕН И ТАРИФОВ НА УСЛУГИ

ИЮНЬ 2023 Г. В % К ДЕКАБРЮ ПРЕДЫДУЩЕГО ГОДА

## Индекс цен на услуги



Услуги

102,14



Зарубежного туризма

144,41



Санаторно-оздоровительные

116,22



Пассажирского транспорта

109,32



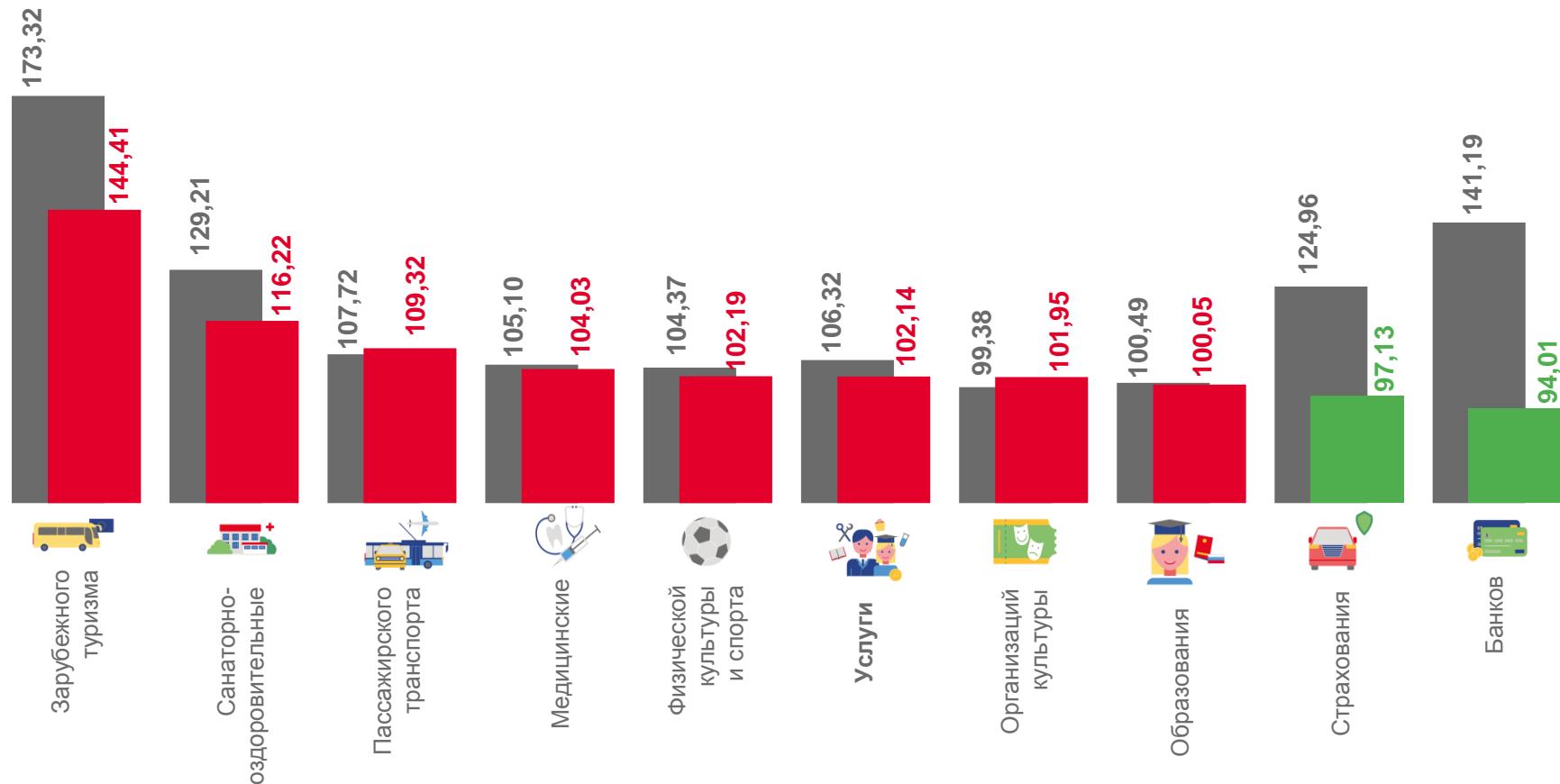
Страхования

97,13



Банков

94,01



■ Июнь 2022 г. к декабрю 2021 г.

■ Июнь 2023 г. к декабрю 2022 г.



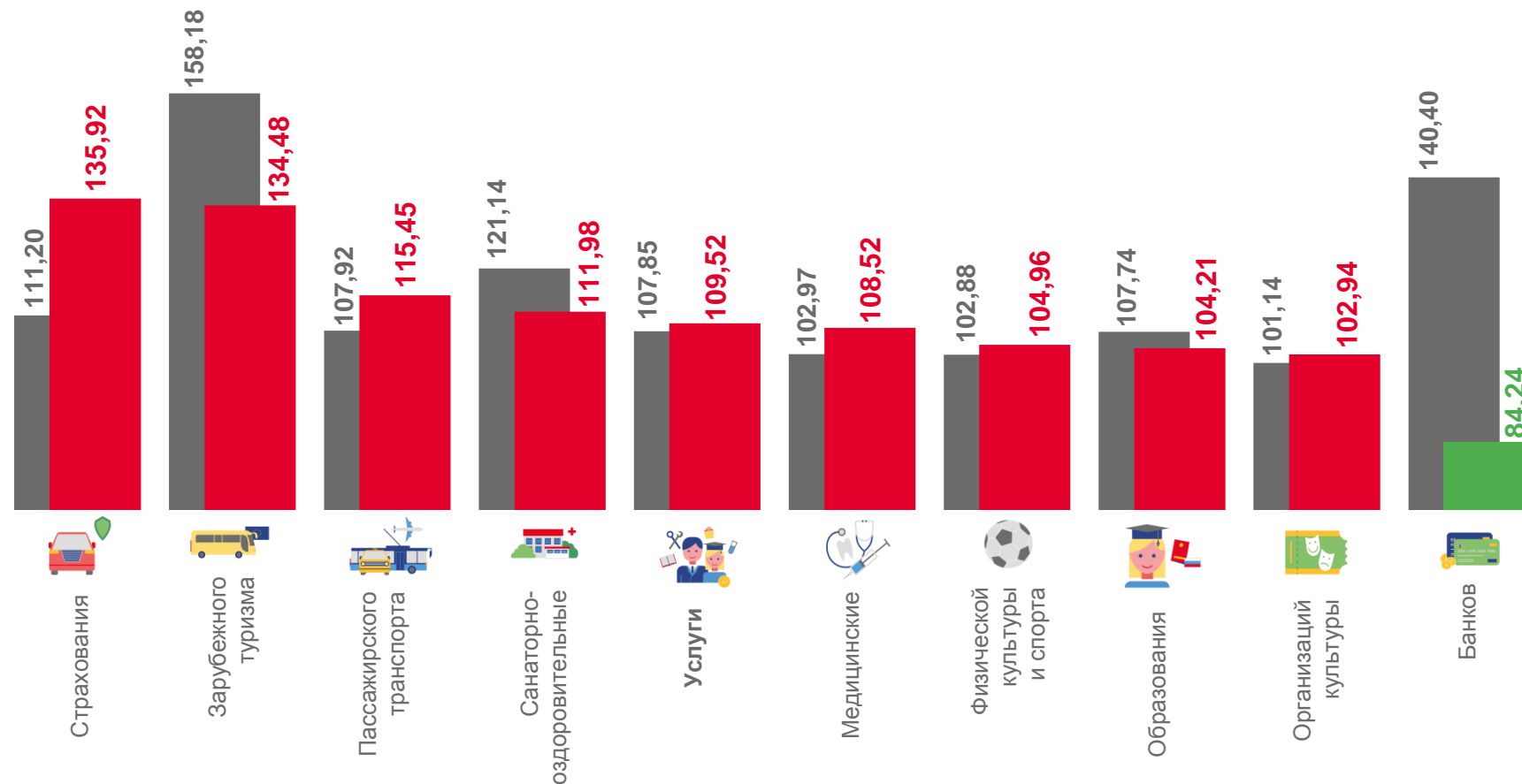




# ИНДЕКСЫ ЦЕН И ТАРИФОВ НА УСЛУГИ

ЯНВАРЬ-ИЮНЬ 2023 Г. В % К СООТВЕТСТВУЮЩЕМУ ПЕРИОДУ ПРЕДЫДУЩЕГО ГОДА

## Индекс цен на услуги



Январь-июнь 2022 г. к январю-июню 2021 г.

Январь-июнь 2023 г. к январю-июню 2022 г.

