



ФЕДЕРАЛЬНАЯ СЛУЖБА
ГОСУДАРСТВЕННОЙ СТАТИСТИКИ

Оперативные данные по индексу потребительских цен в Воронежской области



май 2023 года



ФЕДЕРАЛЬНАЯ СЛУЖБА
ГОСУДАРСТВЕННОЙ СТАТИСТИКИ

Оперативные данные по индексу потребительских цен

в Воронежской области

май 2023 года

- 01 ИНДЕКСЫ ПОТРЕБИТЕЛЬСКИХ ЦЕН
- 02 ИНДЕКСЫ ЦЕН НА ОТДЕЛЬНЫЕ ГРУППЫ
И ВИДЫ ПРОДОВОЛЬСТВЕННЫХ ТОВАРОВ
- 03 ИНДЕКСЫ ЦЕН НА ОТДЕЛЬНЫЕ ГРУППЫ
НЕПРОДОВОЛЬСТВЕННЫХ ТОВАРОВ
- 04 ИНДЕКСЫ ЦЕН И ТАРИФОВ НА УСЛУГИ

* Ежемесячные данные оперативной статистики





ИНДЕКСЫ ПОТРЕБИТЕЛЬСКИХ ЦЕН

МАЙ 2023 Г. В % К ПРЕДЫДУЩЕМУ МЕСЯЦУ

Индекс потребительских цен



ИПЦ

99,85



Все товары

99,57



Продовольственные товары

99,00



Непродовольственные товары

100,25



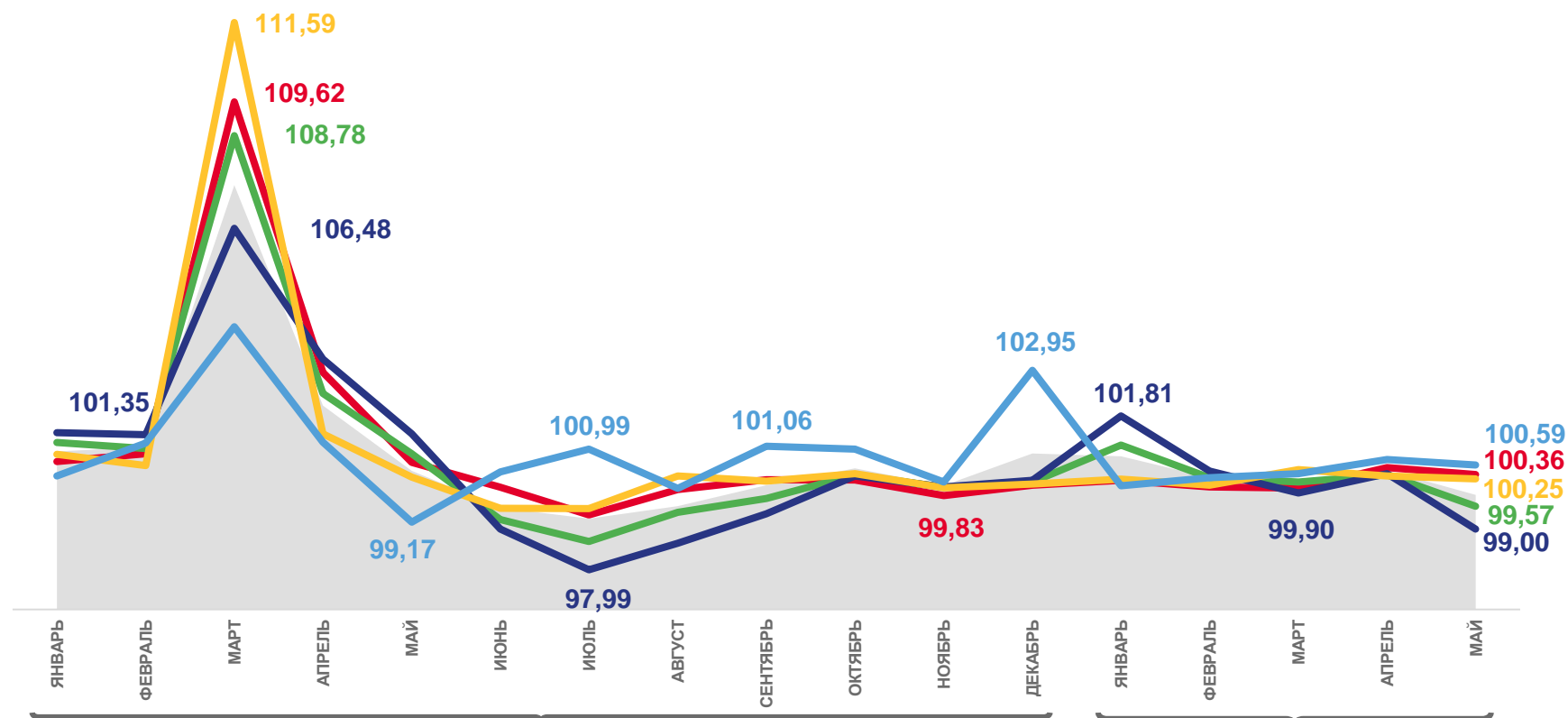
Услуги

100,59



Базовый ИПЦ

100,36



Индекс потребительских цен



Базовый индекс потребительских цен



Все товары



Услуги



Непродовольственные товары



Продовольственные товары





ИНДЕКСЫ ПОТРЕБИТЕЛЬСКИХ ЦЕН

МАЙ 2023 Г. В % К СООТВЕТСТВУЮЩЕМУ МЕСЯЦУ ПРЕДЫДУЩЕГО ГОДА

Индекс потребительских цен



ИПЦ

101,53



Все товары

99,11



Продовольственные товары

97,10



Непродовольственные товары

101,45



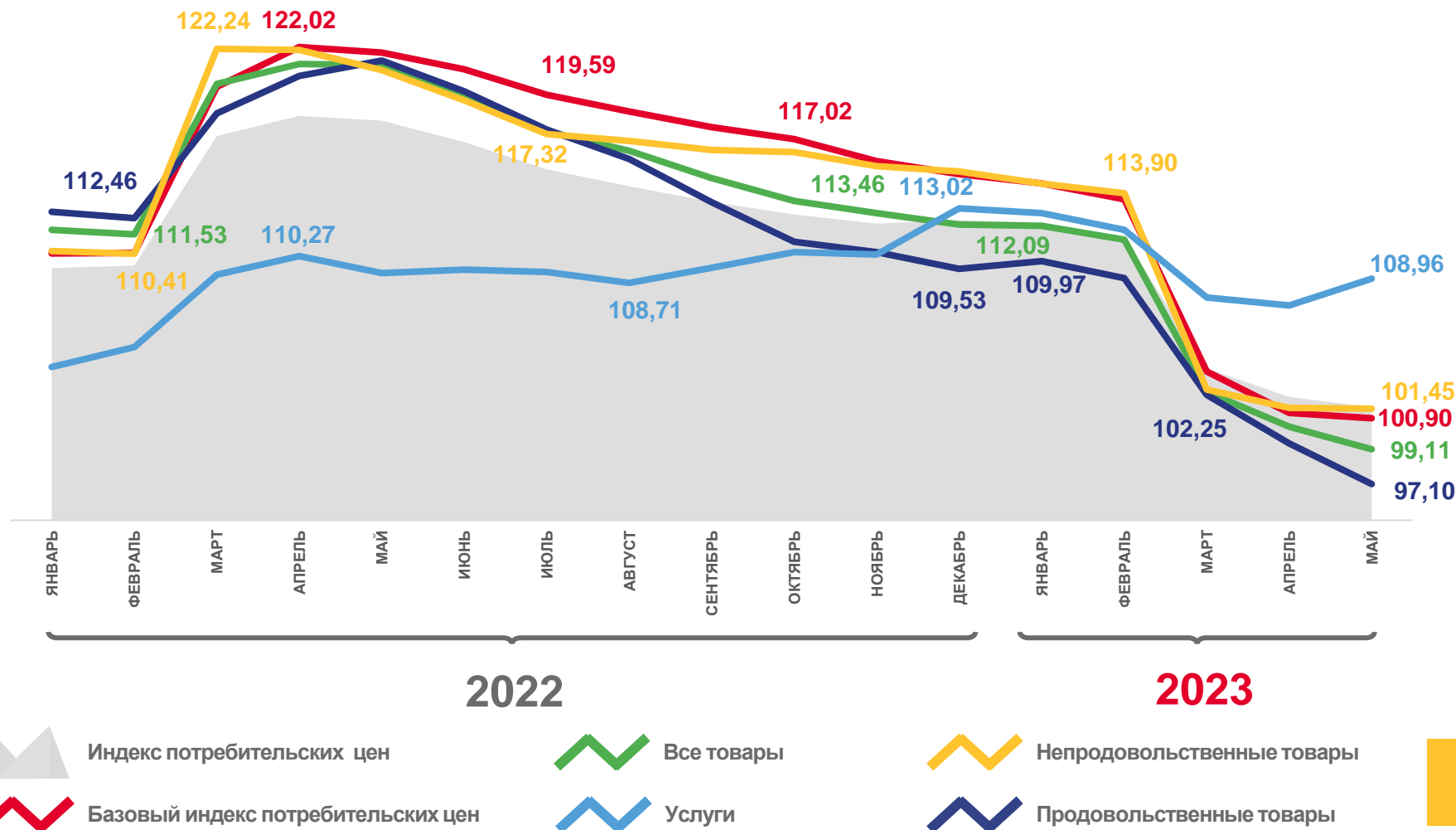
Услуги

108,96



Базовый ИПЦ

100,90





ИНДЕКСЫ ПОТРЕБИТЕЛЬСКИХ ЦЕН

МАЙ 2023 Г. В % К ДЕКАБРЮ ПРЕДЫДУЩЕГО ГОДА

Индекс потребительских цен



ИПЦ

101,63



Все товары

101,46



Продовольственные товары

101,52



Непродовольственные товары

101,38



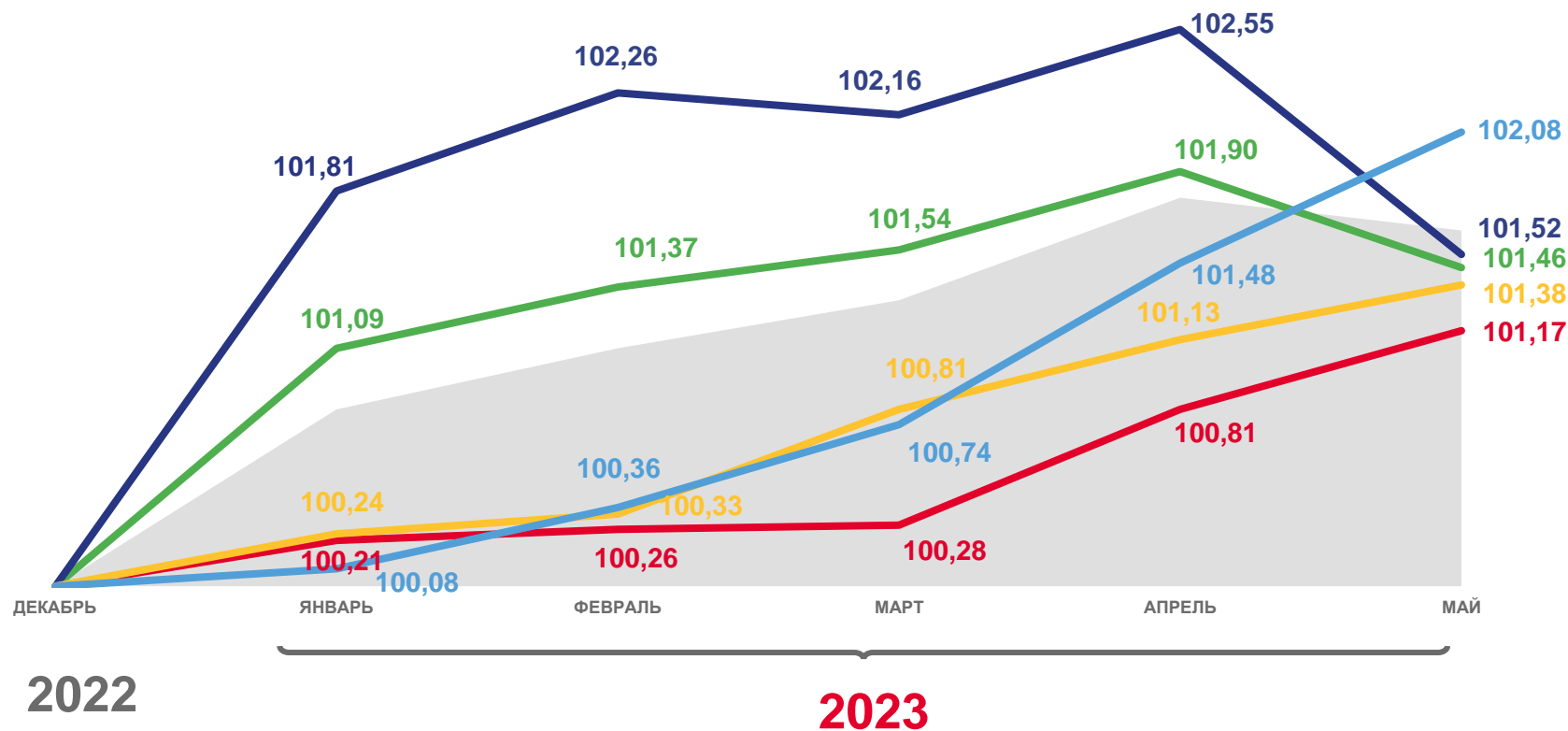
Услуги

102,08



Базовый ИПЦ

101,17



Индекс потребительских цен



Базовый индекс потребительских цен



Все товары



Услуги



Непродовольственные товары



Продовольственные товары



ИНДЕКСЫ ПОТРЕБИТЕЛЬСКИХ ЦЕН

ЯНВАРЬ–МАЙ 2023 Г. В % К СООТВЕТСТВУЮЩЕМУ ПЕРИОДУ ПРЕДЫДУЩЕГО ГОДА

Индекс потребительских цен



ИПЦ

105,99



Все товары

104,74



Продовольственные товары

103,30



Непродовольственные товары

106,41



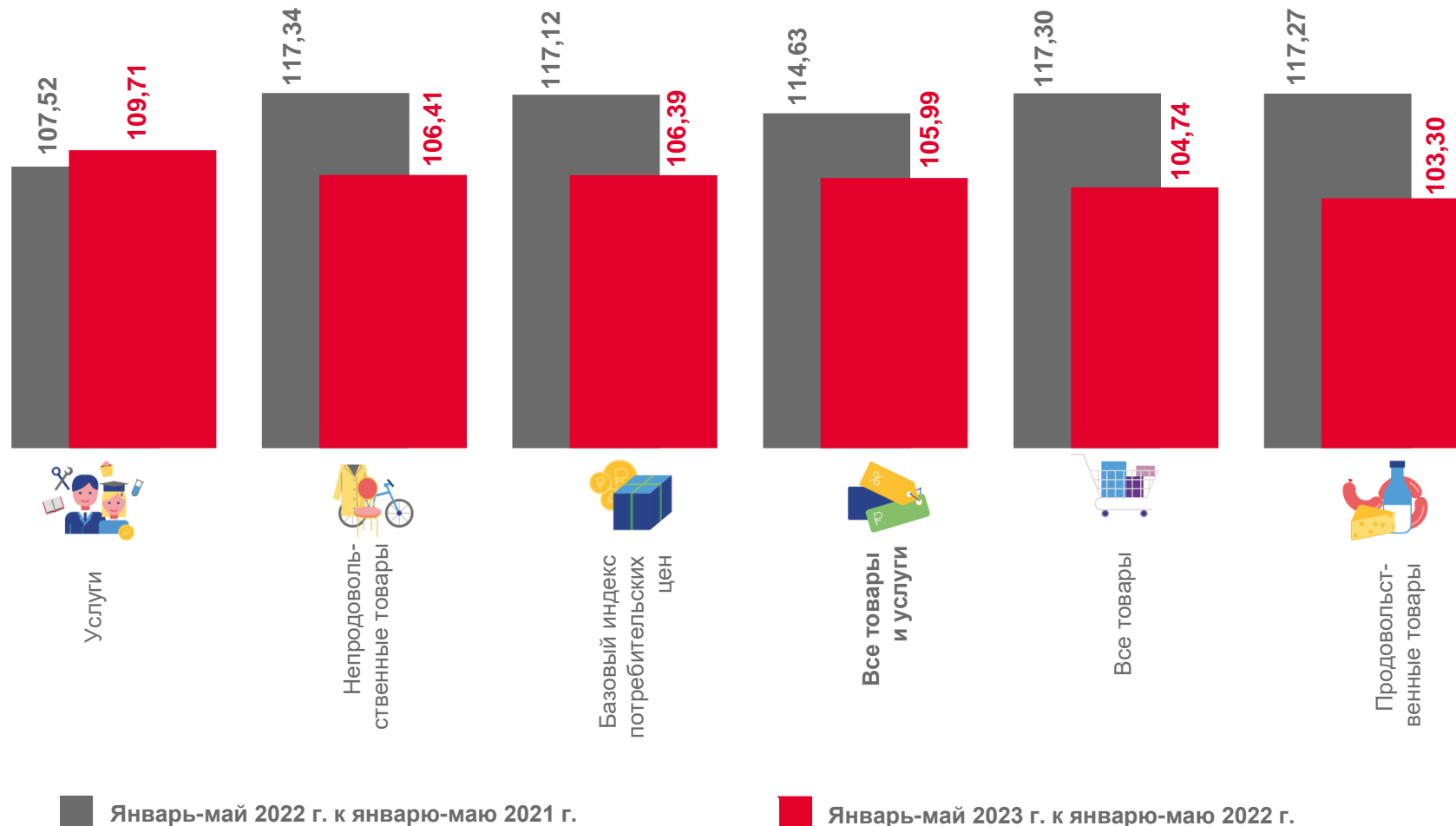
Услуги

109,71



Базовый ИПЦ

106,39





ИНДЕКСЫ ЦЕН НА ОТДЕЛЬНЫЕ ГРУППЫ И ВИДЫ ПРОДОВОЛЬСТВЕННЫХ ТОВАРОВ

МАЙ 2023 Г. В % К ПРЕДЫДУЩЕМУ МЕСЯЦУ

Индекс цен на продовольственные товары



Продовольственные товары

99,00



Сахар-песок

107,31



Кондитерские изделия

102,67



Мясо и птица

102,02



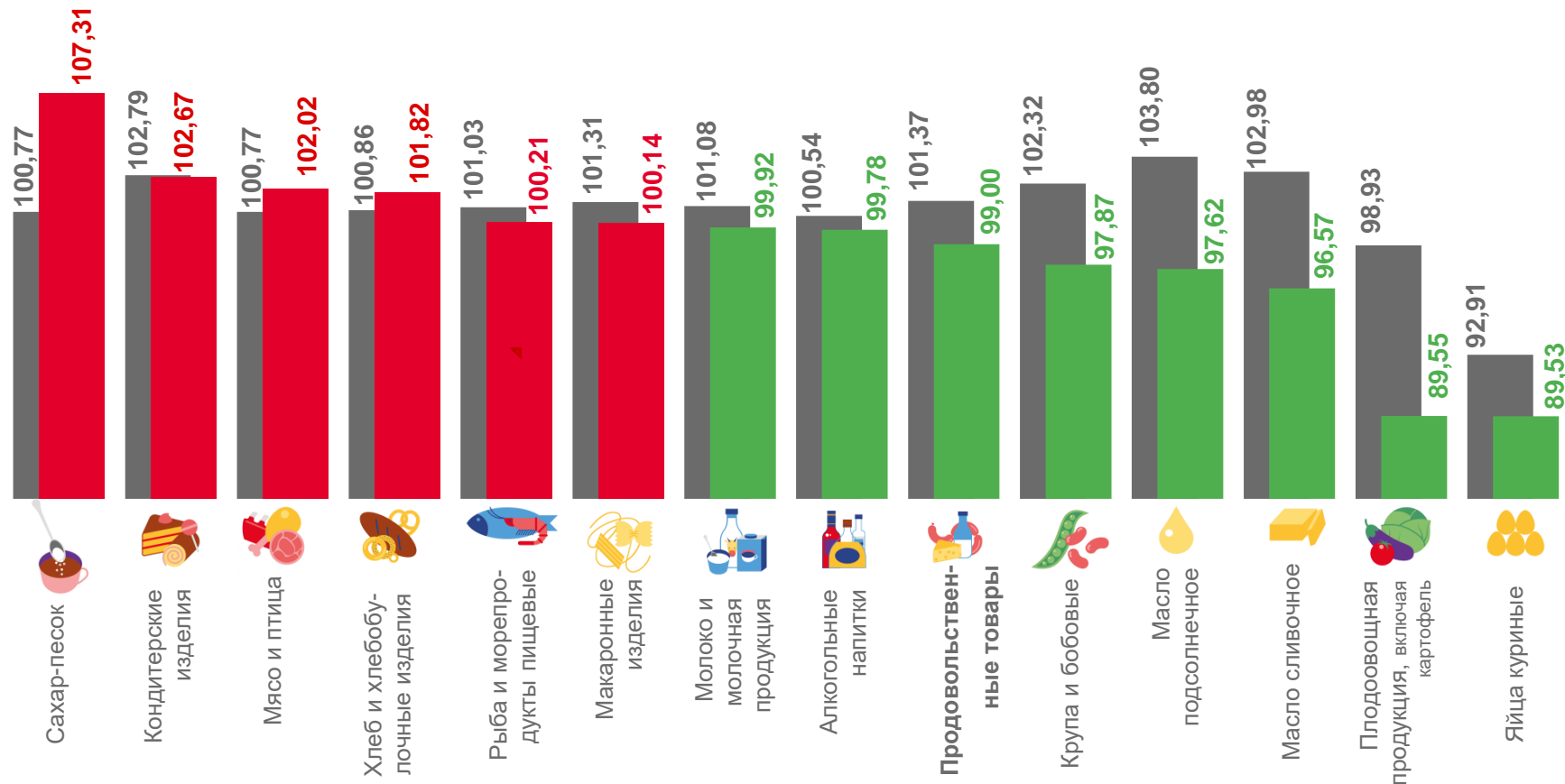
Фруктоовощная продукция, включая картофель

89,55



Яйца куриные

89,53



■ Май 2022 г. к апрелю 2022 г.

■ Май 2023 г. к апрелю 2023 г.



ИНДЕКСЫ ЦЕН НА ХЛЕБ И ХЛЕБОБУЛОЧНЫЕ ИЗДЕЛИЯ

МАЙ 2023 Г. В % К ПРЕДЫДУЩЕМУ МЕСЯЦУ

Индекс цен на хлеб и хлебобулочные изделия



101,82

Хлеб и хлебобулочные изделия



102,28

Хлеб из ржаной муки и
из смеси муки ржаной и пшеничной



102,20

Хлеб и булочные изделия из
пшеничной муки различных сортов



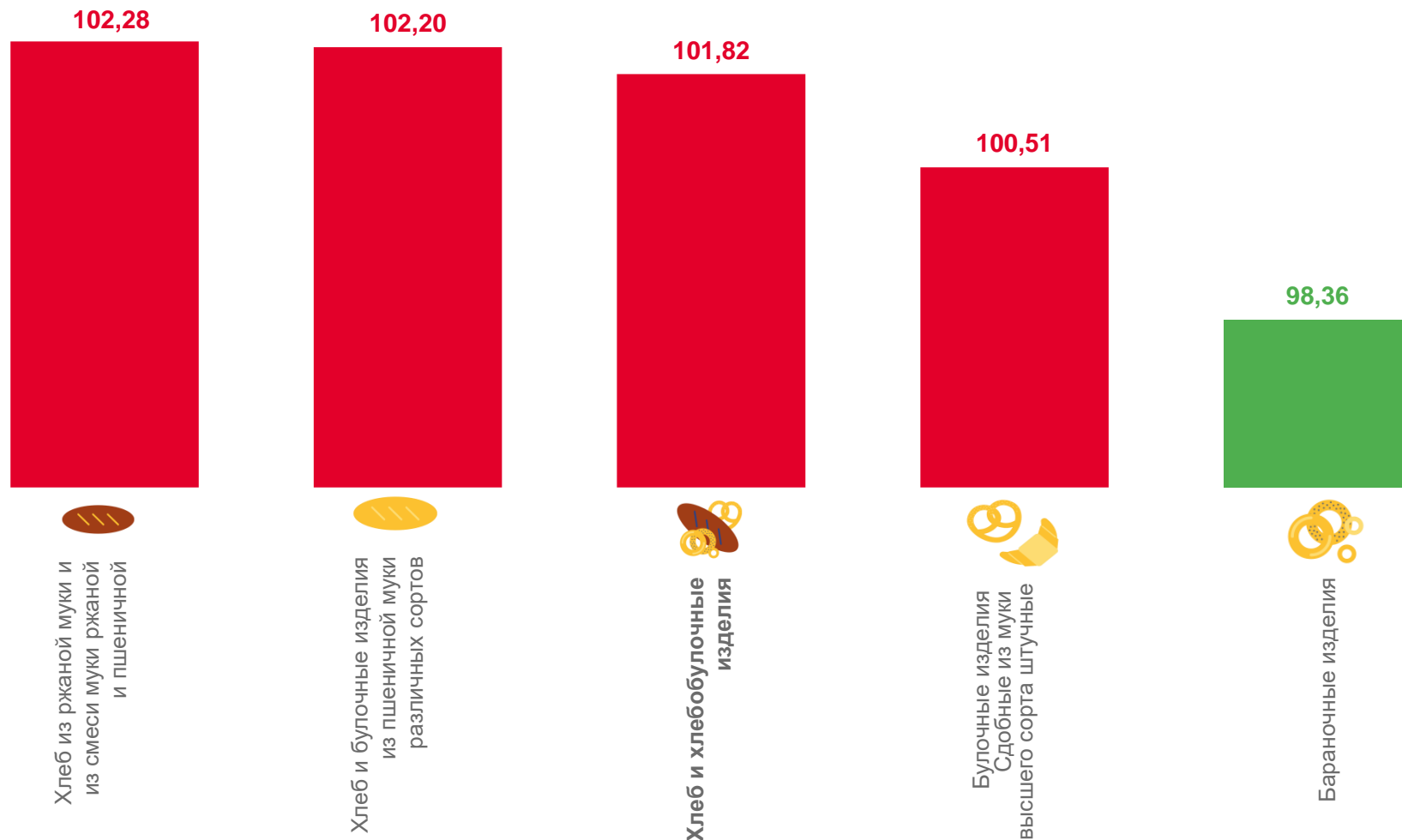
100,51

Булочные изделия сдобные
из муки высшего сорта штучные



98,36

Бараночные изделия





СРЕДНИЕ ЦЕНЫ НА ХЛЕБ И ХЛЕБОБУЛОЧНЫЕ ИЗДЕЛИЯ

МАЙ 2023 Г., РУБЛЕЙ ЗА КИЛОГРАММ



Булочные изделия
сдобные из муки высшего сорта штучные

▲ 261,57 ₽



Бараночные изделия

▼ 196,31 ₽



Хлеб из ржаной муки
и из смеси муки ржаной и пшеничной

▲ 52,44 ₽



Хлеб и булочные изделия
из пшеничной муки различных сортов

▲ 93,22 ₽



ИНДЕКСЫ ЦЕН НА ПЛОДООВОЩНУЮ ПРОДУКЦИЮ

МАЙ 2023 Г. В % К ПРЕДЫДУЩЕМУ МЕСЯЦУ

Индекс цен на плодоовощную продукцию



Плодоовощная продукция,
включая картофель

89,55



Капуста белокочанная свежая

225,15



Морковь

125,60



Лимоны

117,72



Бананы

87,79



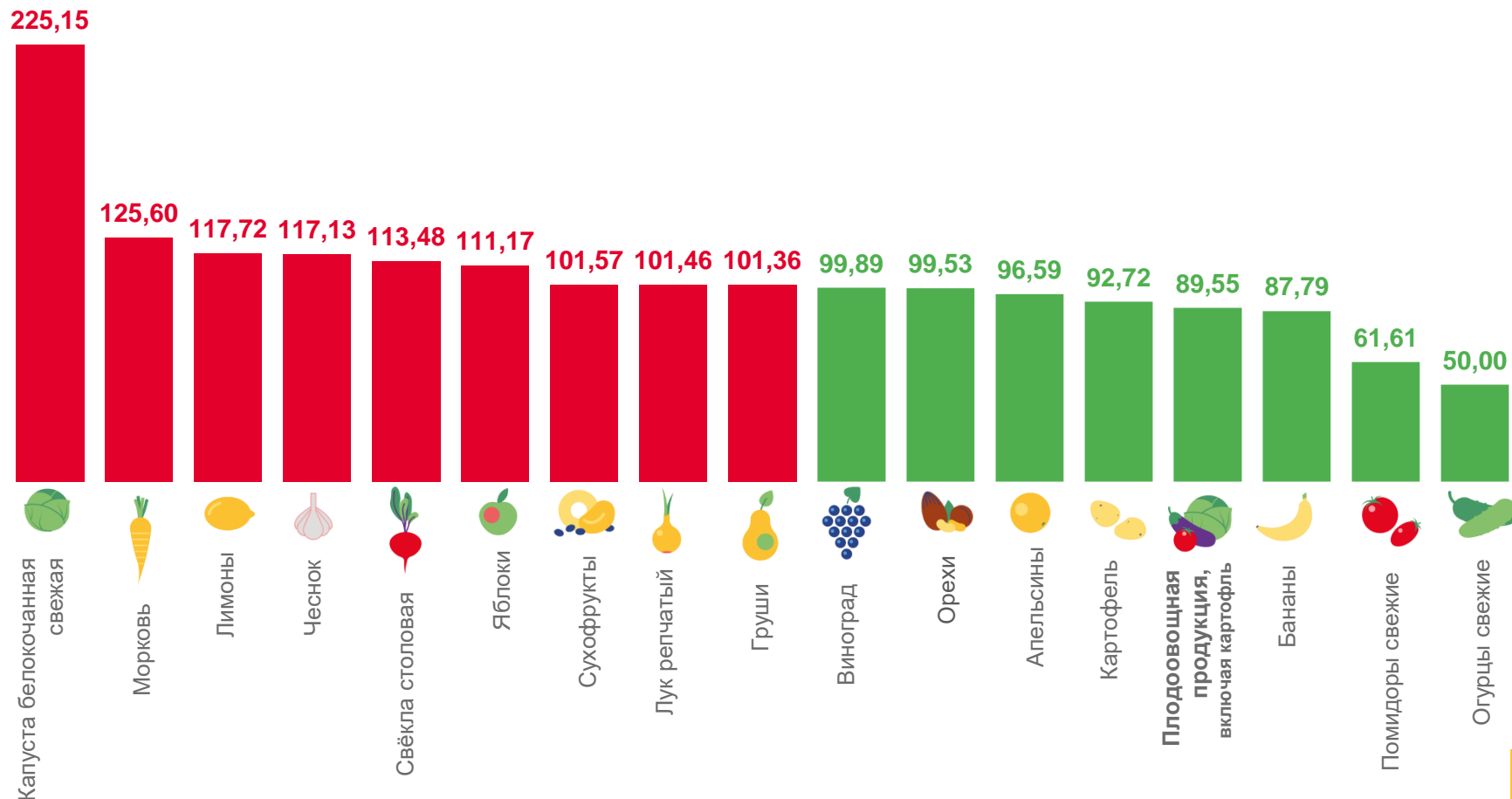
Помидоры свежие

61,61



Огурцы свежие

















50,00





СРЕДНИЕ ЦЕНЫ НА ПЛОДООВОЩНУЮ ПРОДУКЦИЮ

МАЙ 2023 Г., РУБЛЕЙ ЗА КИЛОГРАММ

 Яблоки, кг	▲	79,72 ₺	 Виноград, кг	▼	251,88 ₺	 Лук репчатый, кг	▲	67,17 ₺
 Морковь, кг	▲	45,10 ₺	 Картофель, кг	▼	23,16 ₺	 Огурцы свежие, кг	▼	90,60 ₺
 Апельсины, кг	▼	99,43 ₺	 Свёкла столовая, кг	▲	32,86 ₺	 Помидоры свежие, кг	▼	128,20 ₺
 Груши, кг	▲	211,19 ₺	 Бананы, кг	▼	109,49 ₺	 Лимоны, кг	▲	144,79 ₺
 Сухофрукты, кг	▲	394,48 ₺	 Капуста белокочанная свежая, кг	▲	60,64 ₺			
 Орехи, кг	▼	653,47 ₺	 Чеснок, кг	▲	252,39 ₺			





ИНДЕКСЫ ЦЕН НА ОТДЕЛЬНЫЕ ГРУППЫ И ВИДЫ ПРОДОВОЛЬСТВЕННЫХ ТОВАРОВ

МАЙ 2023 Г. В % К СООТВЕТСТВУЮЩЕМУ МЕСЯЦУ ПРЕДЫДУЩЕГО ГОДА

Индекс цен на продовольственные товары



97,10

Продовольственные товары



102,70

Хлеб и хлебобулочные изделия



102,45

Кондитерские изделия



82,65

Флодоовощная продукция, включая картофель



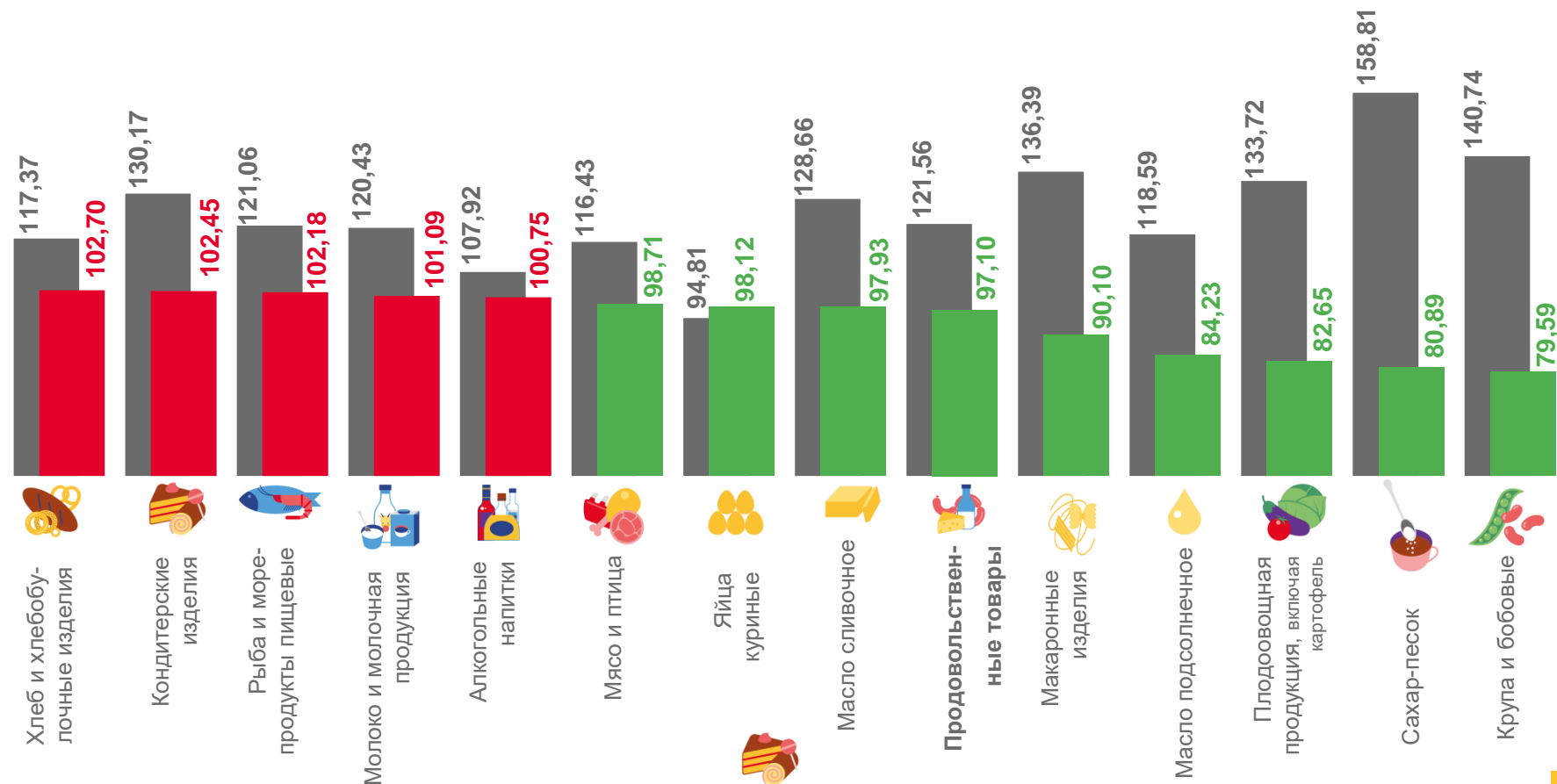
80,89

Сахар-песок



79,59

Крупа и бобовые



■ Май 2022 г. к маю 2021 г.

■ Май 2023 г. к маю 2022 г.





ИНДЕКСЫ ЦЕН НА ОТДЕЛЬНЫЕ ГРУППЫ И ВИДЫ ПРОДОВОЛЬСТВЕННЫХ ТОВАРОВ

МАЙ 2023 Г. В % К ДЕКАБРЮ ПРЕДЫДУЩЕГО ГОДА

Индекс цен на продовольственные товары



101,52

Продовольственные товары



113,03

Флодоовощная продукция, включая картофель



108,96

Сахар-песок



102,87

Мясо и птица



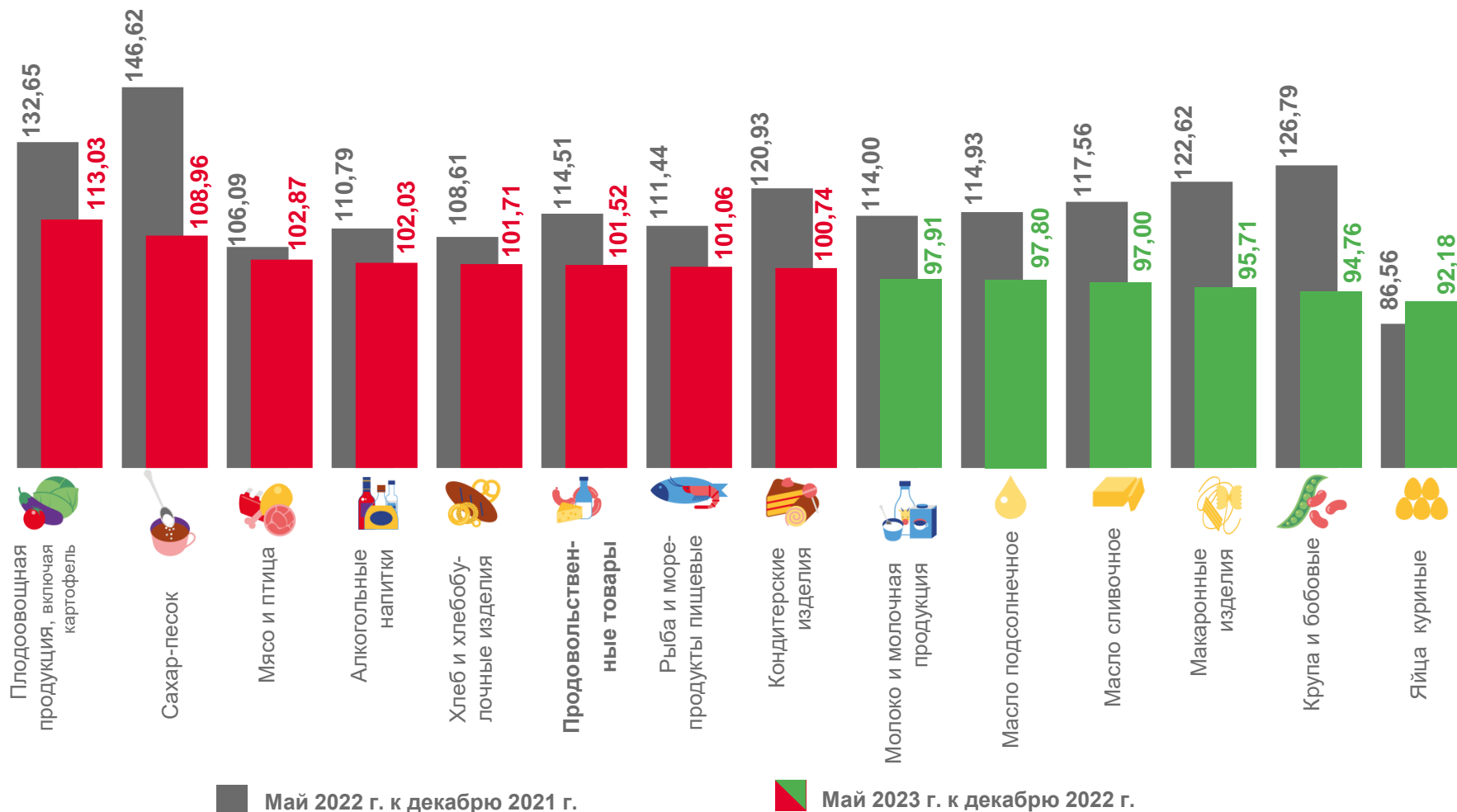
94,76

Крупа и бобовые



92,18

Яйца куриные



Май 2022 г. к декабрю 2021 г.

Май 2023 г. к декабрю 2022 г.





ИНДЕКСЫ ЦЕН НА ОТДЕЛЬНЫЕ ГРУППЫ И ВИДЫ ПРОДОВОЛЬСТВЕННЫХ ТОВАРОВ

ЯНВАРЬ-МАЙ 2023 Г. В % К СООТВЕТСТВУЮЩЕМУ ПЕРИОДУ ПРЕДЫДУЩЕГО ГОДА

Индекс цен на продовольственные товары



Продовольственные товары

103,30



Кондитерские изделия

111,07



Молоко и молочная продукция

107,73



Масло сливочное

106,36



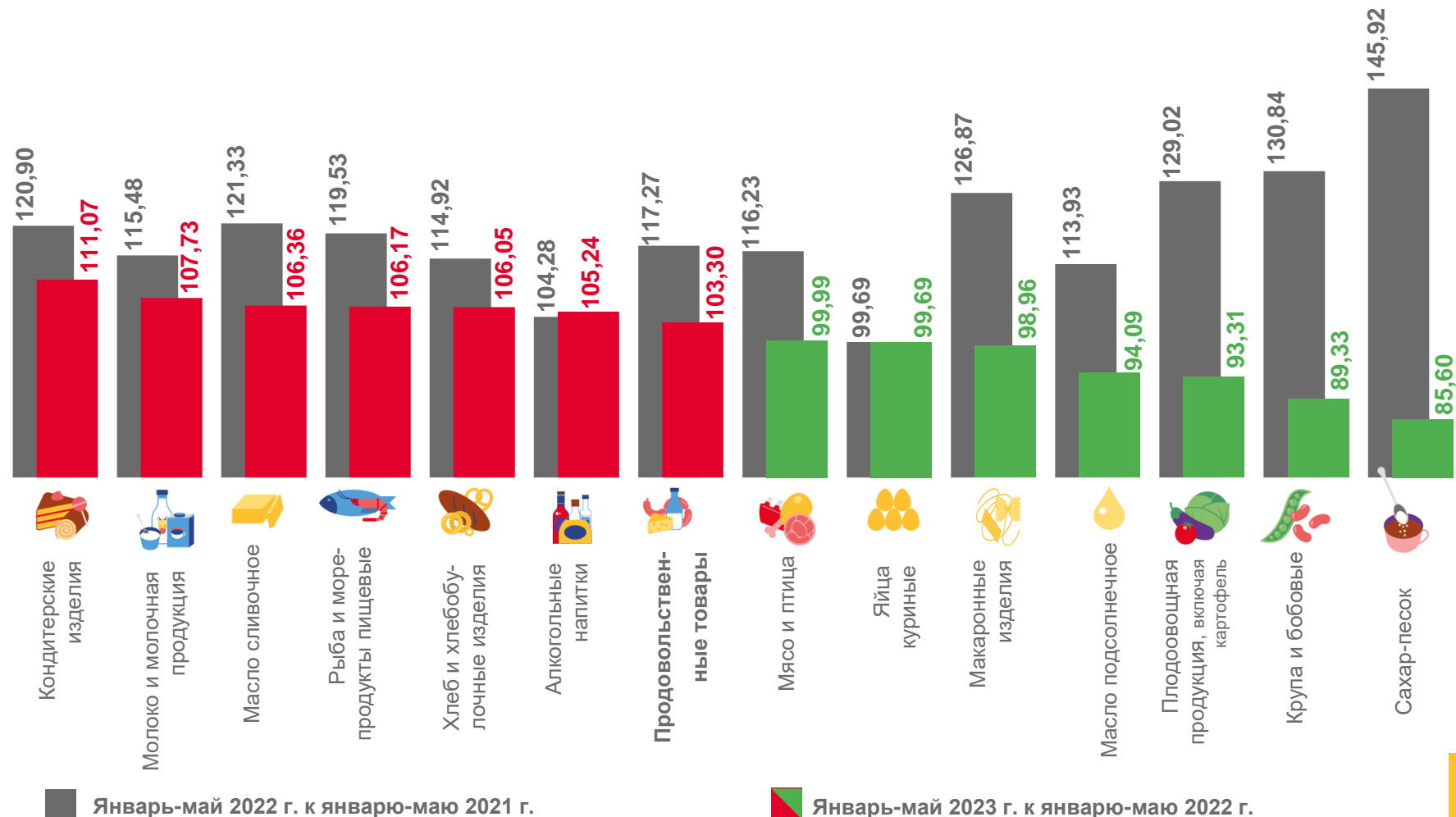
Крупа и бобовые

89,33



Сахар-песок

85,60



Январь-май 2022 г. к январю-маю 2021 г.

Январь-май 2023 г. к январю-маю 2022 г.





ИНДЕКСЫ ЦЕН НА ОТДЕЛЬНЫЕ ГРУППЫ НЕПРОДОВОЛЬСТВЕННЫХ ТОВАРОВ

МАЙ 2023 Г. В % К ПРЕДЫДУЩЕМУ МЕСЯЦУ

Индекс цен на непродовольственные товары



Непродовольственные товары

100,25



Телерадиотовары

101,45



Топливо моторное

100,80



Медикаменты

99,39



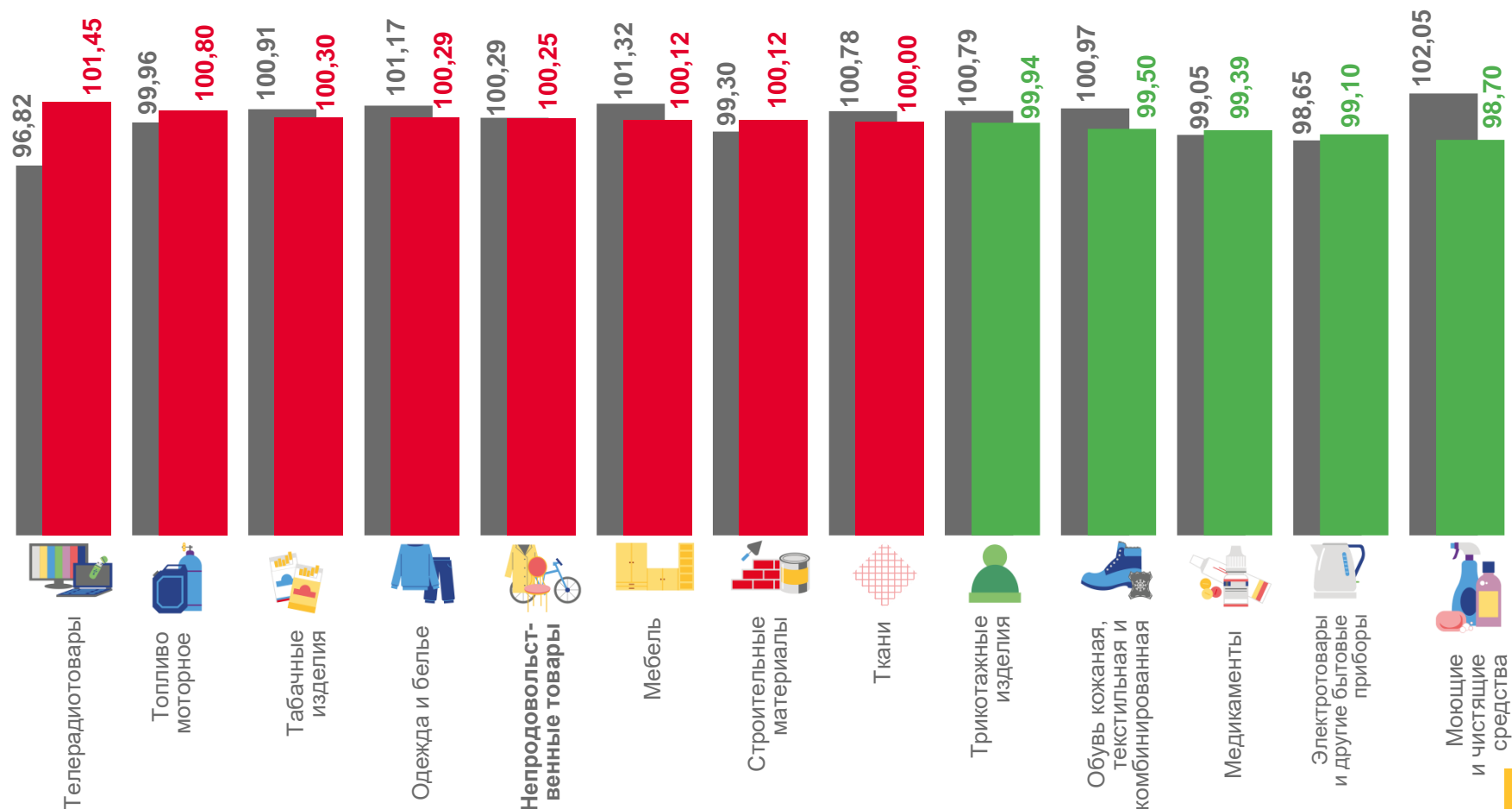
Электротовары и другие бытовые приборы

99,10



Моющие и чистящие средства

98,70



Май 2022 г. к апрелю 2022 г.

Май 2023 г. к апрелю 2023 г.





ИНДЕКСЫ ЦЕН НА ТОПЛИВО МОТОРНОЕ

МАЙ 2023 Г. В % К ПРЕДЫДУЩЕМУ МЕСЯЦУ

Индекс цен на топливо моторное



СРЕДНИЕ ЦЕНЫ НА ТОПЛИВО МОТОРНОЕ

▲ 21,31 ₽ ▲ 52,78 ₽ ▲ 61,22 ₽ — ▲ 48,12 ₽ ▲ 54,42 ₽

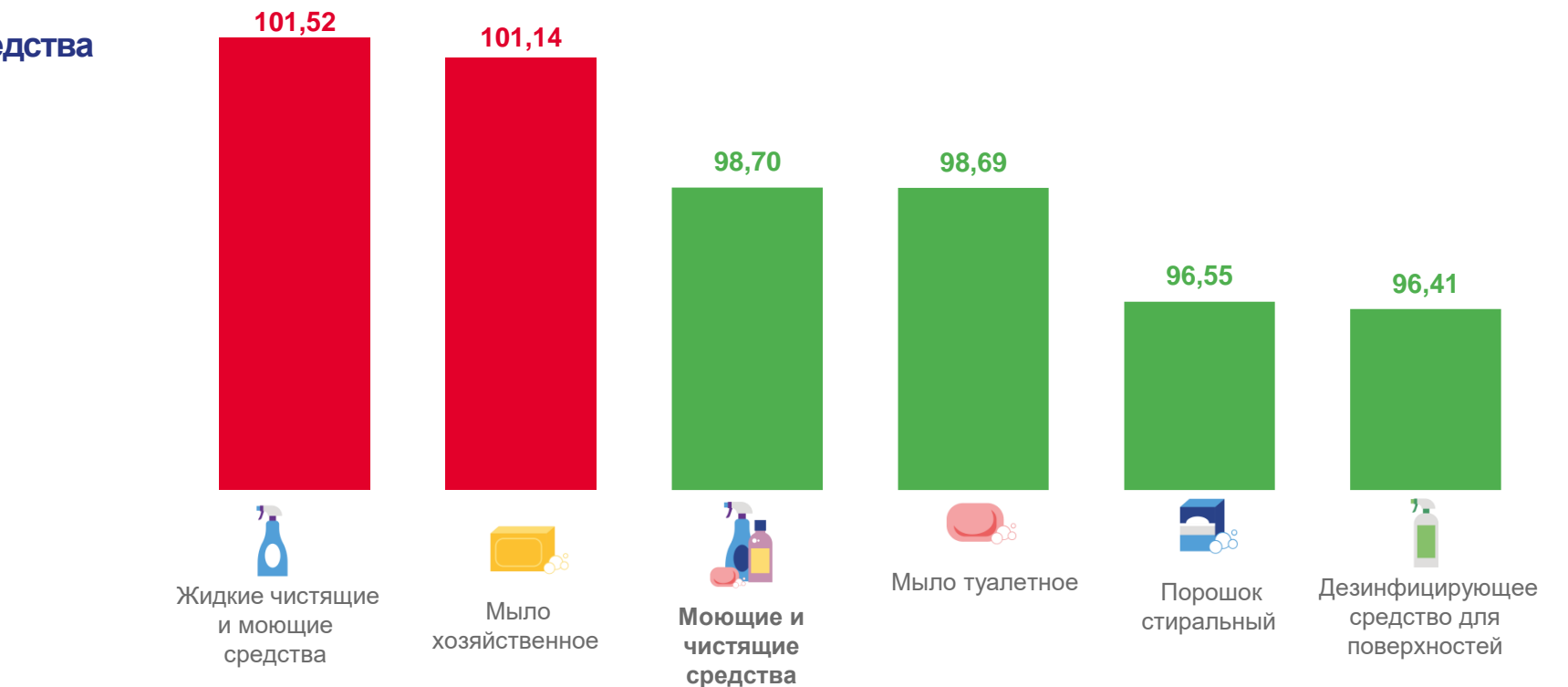




ИНДЕКСЫ ЦЕН НА МОЮЩИЕ И ЧИСТЯЩИЕ СРЕДСТВА

МАЙ 2023 Г. В % К ПРЕДЫДУЩЕМУ МЕСЯЦУ

Индекс цен на моющие и чистящие средства



СРЕДНИЕ ЦЕНЫ НА МОЮЩИЕ И ЧИСТЯЩИЕ СРЕДСТВА

▲ 228,55 ₺ ▲ 55,39 ₺ – ▼ 49,67 ₺ ▼ 186,21 ₺ ▼ 170,17 ₺





ИНДЕКСЫ ЦЕН НА МЕДИКАМЕНТЫ

МАЙ 2023 Г. В % К ПРЕДЫДУЩЕМУ МЕСЯЦУ

Индекс цен на медикаменты



Медикаменты

99,39



Левомеколь, мазь

107,02



Панкреатин

102,40



Корвалол

100,28



Винпоцетин, 5 мг

97,65



Аллохол

96,54



Метамизол натрия
(Анальгинотечественный), 500 мг

90,46

107,02

Левомеколь,
мазь

102,40

Панкреатин

100,28

Корвалол

99,74

Амлодипин, 10 мг

99,39

Медикаменты

98,94

Поливитамины

98,91

Троксерутин,
2% гель

98,26

Ацетилсалициловая
кислота (аспирин
отечественный)

97,65

Винпоцетин,
5 мг

96,54

Аллохол

90,46

Метамизол натрия
(Анальгин
отечественный),
500 мг





СРЕДНИЕ ЦЕНЫ НА МЕДИКАМЕНТЫ

МАЙ 2023 Г., РУБЛЕЙ



▼ **33,47** ₽

Метамизол натрия (Анальгин отечественный), 500 мг, 10 таблеток



▼ **33,22** ₽

Амлодипин, 10 мг, 10 таблеток



▼ **74,51** ₽

Поливитамины, 10 шт.



▲ **207,40** ₽

Левомеколь, мазь, 40 г



▼ **183,14** ₽

Троксерутин, 2% гель, 40 г



▲ **22,50** ₽

Панкреатин, 10 таблеток



▼ **14,16** ₽

Ацетилсалициловая кислота (Аспирин отечественный), 500 мг, 10 таблеток



▼ **20,56** ₽

Винпоцетин, 5 мг, 10 таблеток



▼ **88,80** ₽

Аллохол, 50 таблеток



▲ **37,10** ₽

Корвалол, 25 мл



ИНДЕКСЫ ЦЕН НА ОТДЕЛЬНЫЕ ГРУППЫ НЕПРОДОВОЛЬСТВЕННЫХ ТОВАРОВ

МАЙ 2023 Г. В % К СООТВЕТСТВУЮЩЕМУ МЕСЯЦУ ПРЕДЫДУЩЕГО ГОДА

Индекс цен
на непродовольственные товары



101,45

Непродовольственные товары



109,55

Табачные изделия



108,00

Медикаменты



105,55

Одежда и белье



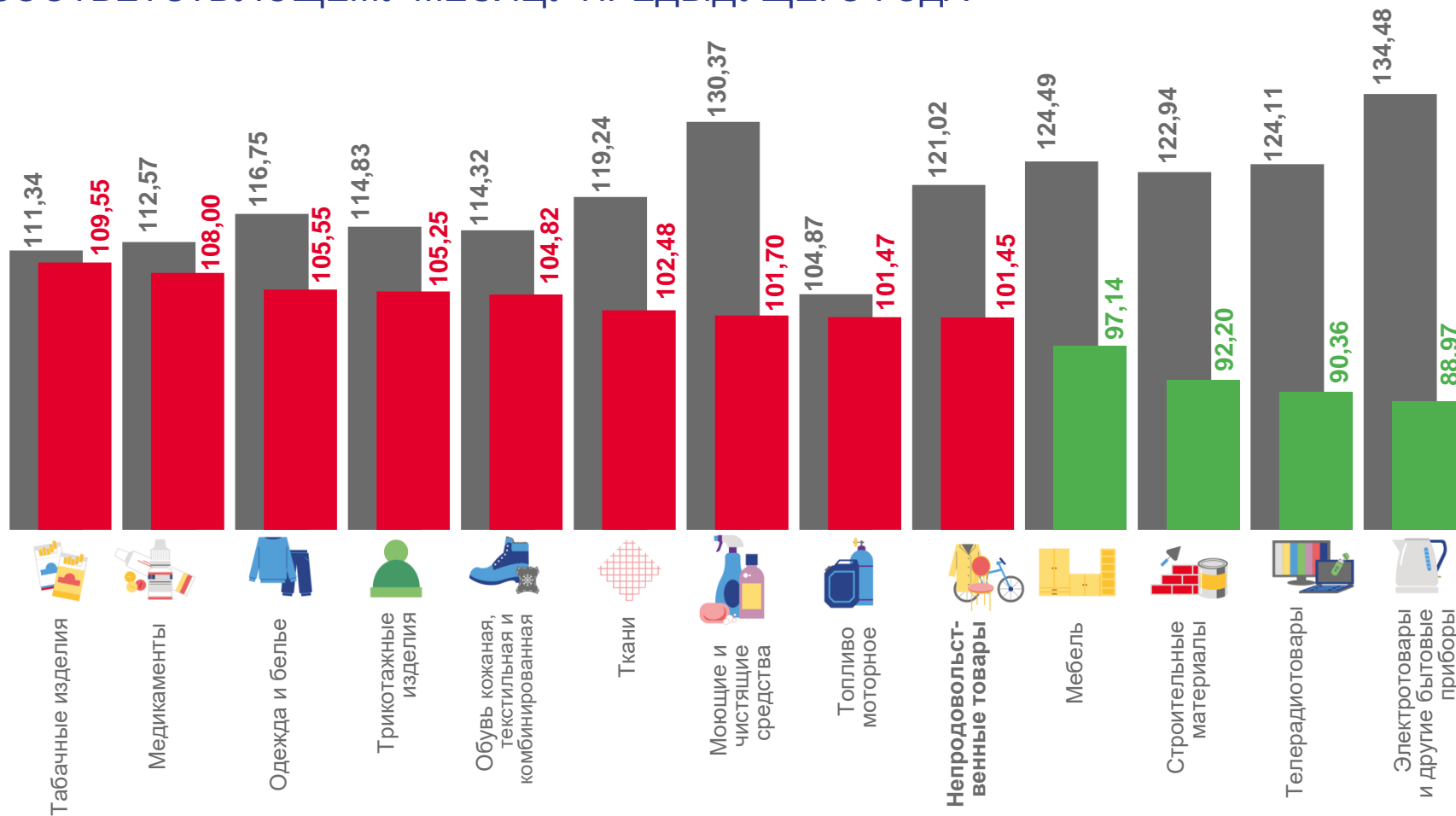
90,36

Телерадиотовары



88,97

Электротовары
и другие бытовые приборы



■ Май 2022 г. к маю 2021 г.

■ Май 2023 г. к маю 2022 г.





ИНДЕКСЫ ЦЕН НА ОТДЕЛЬНЫЕ ГРУППЫ НЕПРОДОВОЛЬСТВЕННЫХ ТОВАРОВ

МАЙ 2023 Г. В % К ДЕКАБРЮ ПРЕДЫДУЩЕГО ГОДА

Индекс цен
на непродовольственные товары



101,38

Непродовольственные товары



105,97

Медикаменты



102,13

Табачные изделия



102,04

Одежда и белье



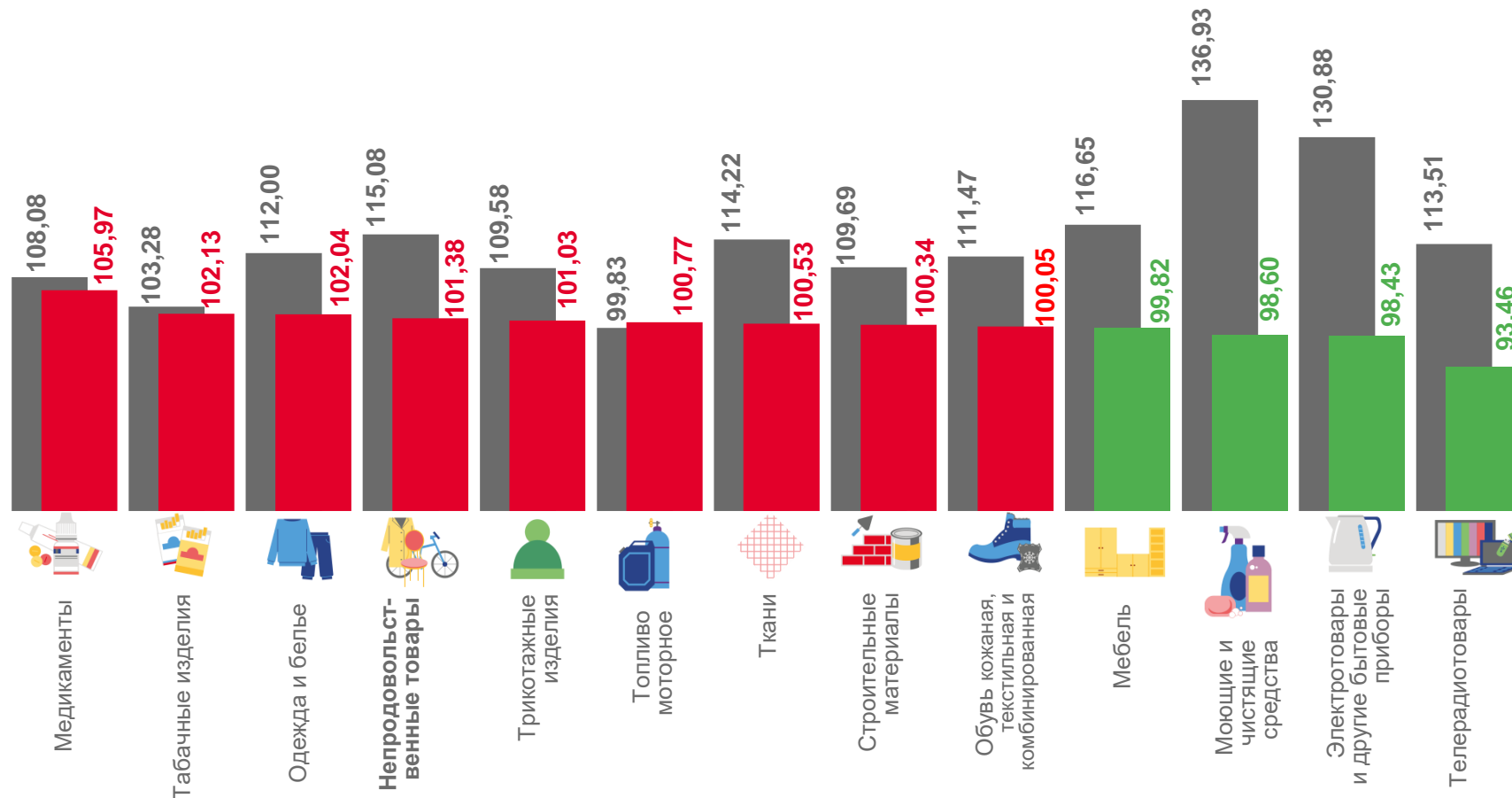
98,43

Электротовары и другие бытовые приборы



93,46

Телерадиотовары



■ Май 2022 г. к декабрю 2021 г.

■ Май 2023 г. к декабрю 2022 г.





ИНДЕКСЫ ЦЕН НА ОТДЕЛЬНЫЕ ГРУППЫ НЕПРОДОВОЛЬСТВЕННЫХ ТОВАРОВ

ЯНВАРЬ-МАЙ 2023 Г. В % К СООТВЕТСТВУЮЩЕМУ ПЕРИОДУ ПРЕДЫДУЩЕГО ГОДА

Индекс цен на непродовольственные товары



106,41

Непродовольственные товары



118,31

Моющие и чистящие средства



110,58

Одежда и белье



110,34

Обувь кожаная, текстильная и комбинированная



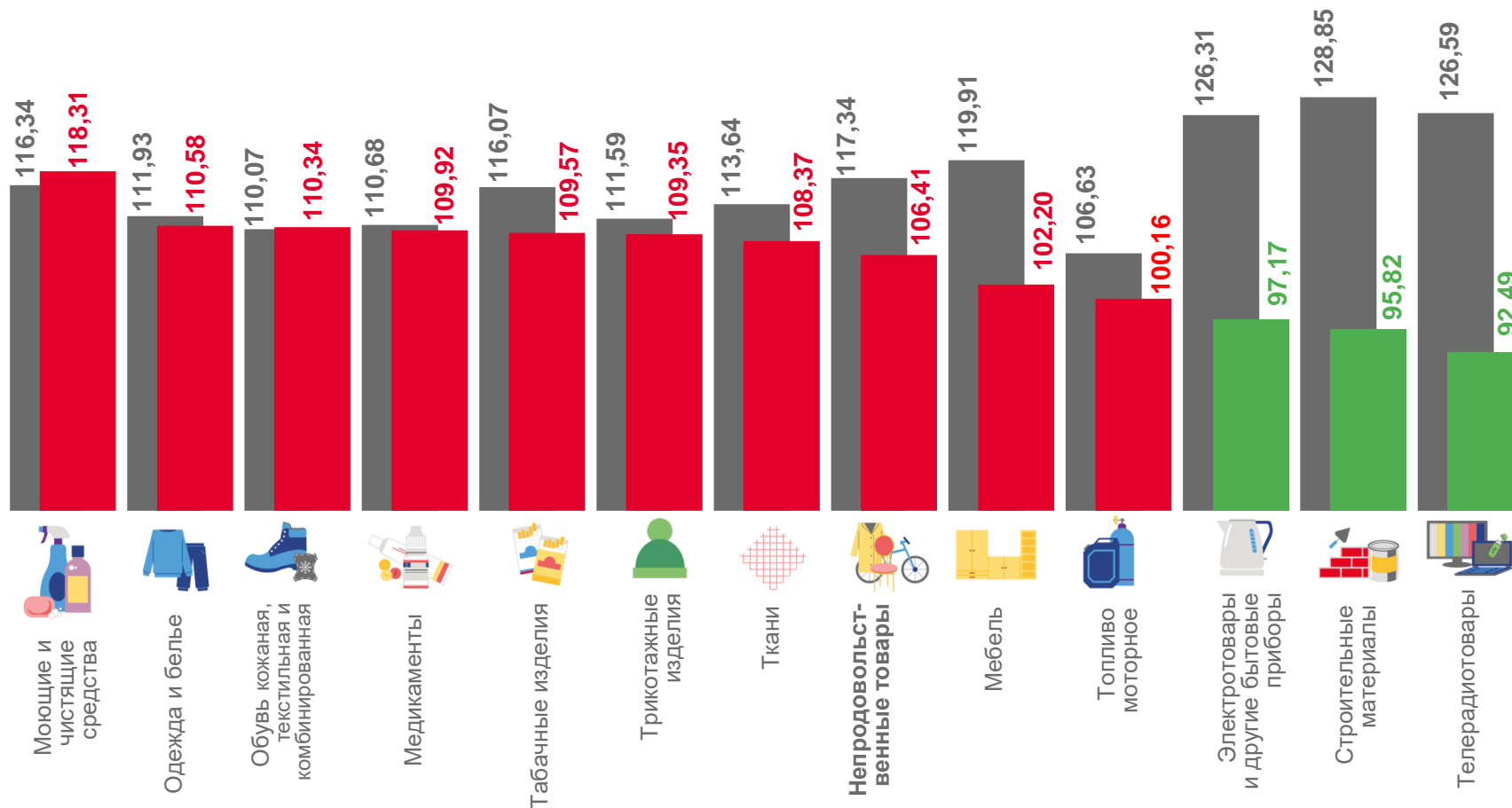
95,82

Строительные материалы



92,49

Телерадиотовары



Январь-май 2022 г. к январю-маю 2021 г.



Январь-май 2023 г. к январю-маю 2022 г.





ИНДЕКСЫ ЦЕН И ТАРИФОВ НА УСЛУГИ

МАЙ 2023 Г. В % К ПРЕДЫДУЩЕМУ МЕСЯЦУ

Индекс цен на услуги



Услуги

100,59



Санаторно-оздоровительные

106,09



Пассажирского транспорта

102,84



Организаций культуры

101,41



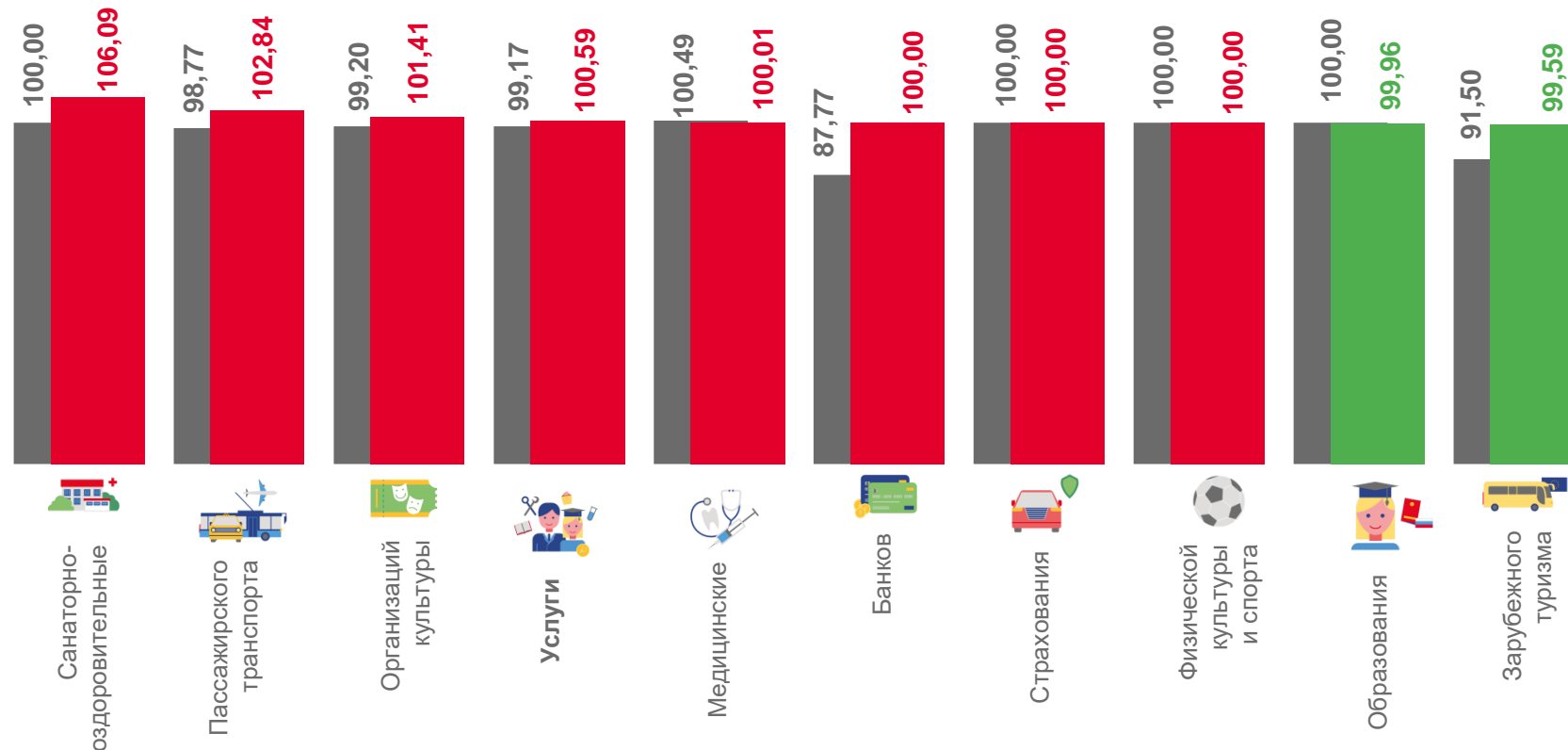
Образования

99,96



Зарубежного туризма

99,59



■ Май 2022 г. к апрелю 2022 г.

■ Май 2023 г. к апрелю 2023 г.





ИНДЕКСЫ ЦЕН НА МЕДИЦИНСКИЕ УСЛУГИ

МАЙ 2023 Г. В % К ПРЕДЫДУЩЕМУ МЕСЯЦУ

Индекс цен на медицинские услуги



Медицинские услуги

100,01



Первичный консультативный прием
у врача специалиста

100,00



Удаление зуба под местным обезболиванием

100,00



Ультразвуковое исследование
брюшной полости

100,00




Первичный консультативный
осмотр больного у стоматолога

100,00



Общий анализ крови

100,00





СРЕДНИЕ ЦЕНЫ НА МЕДИЦИНСКИЕ УСЛУГИ

МАЙ 2023 Г., РУБЛЕЙ



823,13 ₽

Первичный консультативный прием у врача специалиста, посещение



383,92 ₽

Общий анализ крови, анализ



10 484,72 ₽

Изготовление съемного протеза, протез



2 420,63 ₽

Пребывание пациента в круглосуточном стационаре, койко-день



316,39 ₽

Первичный консультативный осмотр больного у стоматолога, посещение



3 570,84 ₽

Изготовление коронки, шт.



1 370,01 ₽

Ультразвуковое исследование брюшной полости, исследование



1 218,35 ₽

Удаление зуба под местным обезболиванием, удаление



3 433,67 ₽

Диагностика на магнитно-резонансном или компьютерном томографе



200,83 ₽

Физиотерапевтическое лечение, процедура



2 453,49 ₽

Лечение кариеса, пломба



1 750,71 ₽

Гастроскопия (ФГДС, ЭГДС)





ИНДЕКСЫ ЦЕН НА УСЛУГИ ТРАНСПОРТА

МАЙ 2023 Г. В % К ПРЕДЫДУЩЕМУ МЕСЯЦУ

Индекс цен на услуги транспорта



Услуги пассажирского транспорта

102,84



Полет в салоне
экономического класса самолета

131,27



Проезд в плацкартном вагоне скорого
фирменного поезда дальнего следования

113,32



Проезд в плацкартном вагоне скорого
нефирменного поезда дальнего следования

112,98



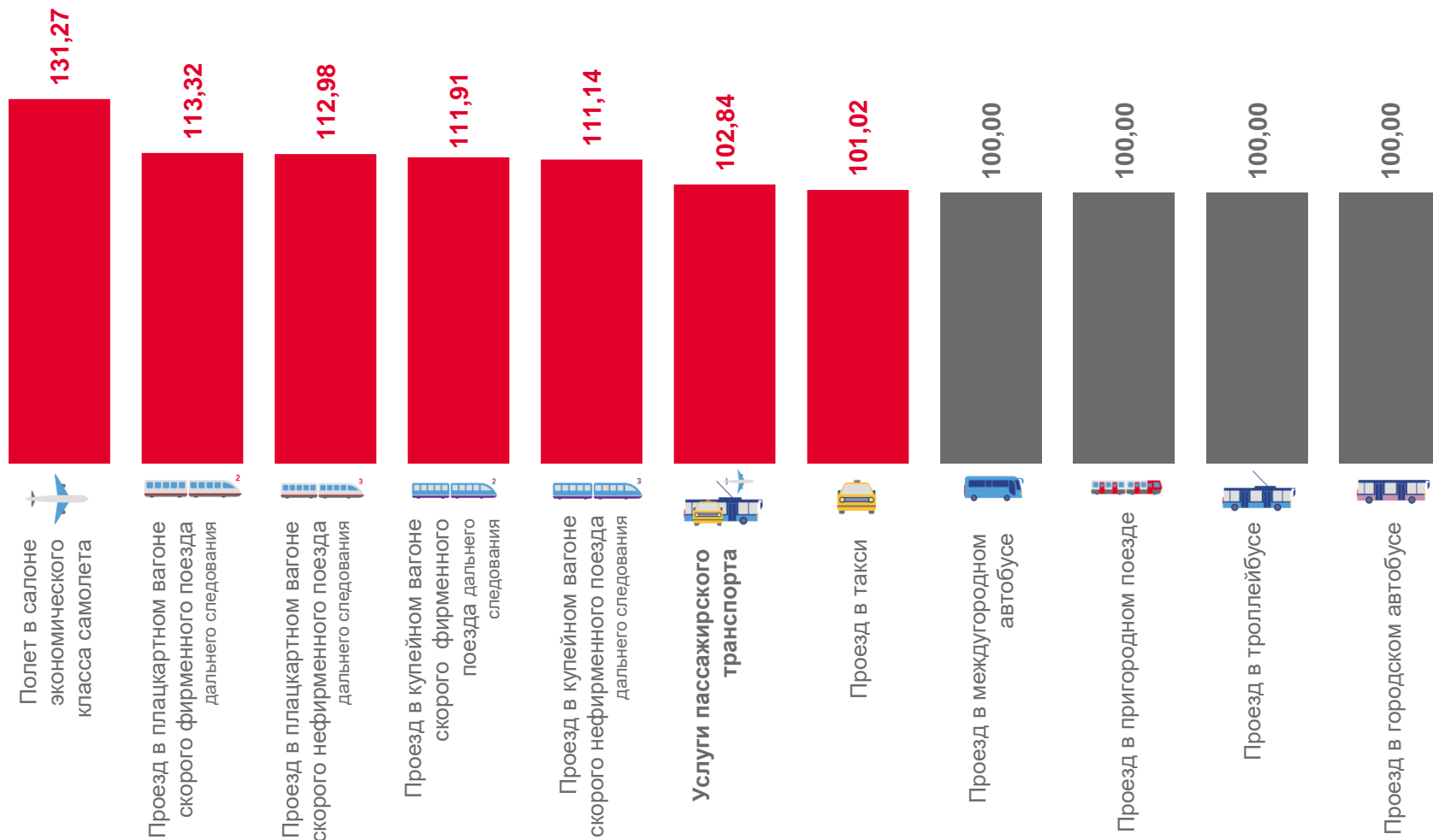
Проезд в купейном вагоне скорого фирменного
поезда дальнего следования

111,91



Проезд в купейном вагоне скорого
нефирменного поезда дальнего следования

111,14





СРЕДНИЕ ЦЕНЫ НА УСЛУГИ ТРАНСПОРТА

МАЙ 2023 Г., РУБЛЕЙ

▲ **535,75** ₽

Проезд в плацкартном вагоне скорого фирменного поезда дальнего следования

▲ **12 032,61** ₽

Полет в салоне экономического класса самолета

**75,00** ₽

Проезд в пригородном поезде

▲ **399,41** ₽

Проезд в плацкартном вагоне скорого нефирменного поезда дальнего следования

**161,24** ₽

Проезд в междугородном автобусе

**27,00** ₽

Проезд в троллейбусе

▲ **800,72** ₽

Проезд в купейном вагоне скорого фирменного поезда дальнего следования

▲ **21,30** ₽

Проезд в такси

▲ **598,27** ₽

Проезд в купейном вагоне скорого нефирменного поезда дальнего следования

**24,82** ₽

Проезд в городском автобусе



ИНДЕКСЫ ЦЕН И ТАРИФОВ НА УСЛУГИ

МАЙ 2023 Г. В % К СООТВЕТСТВУЮЩЕМУ МЕСЯЦУ ПРЕДЫДУЩЕГО ГОДА

Индекс цен на услуги



Услуги

108,96



Зарубежного туризма

148,36



Страхования

124,31



Пассажирского транспорта

118,61



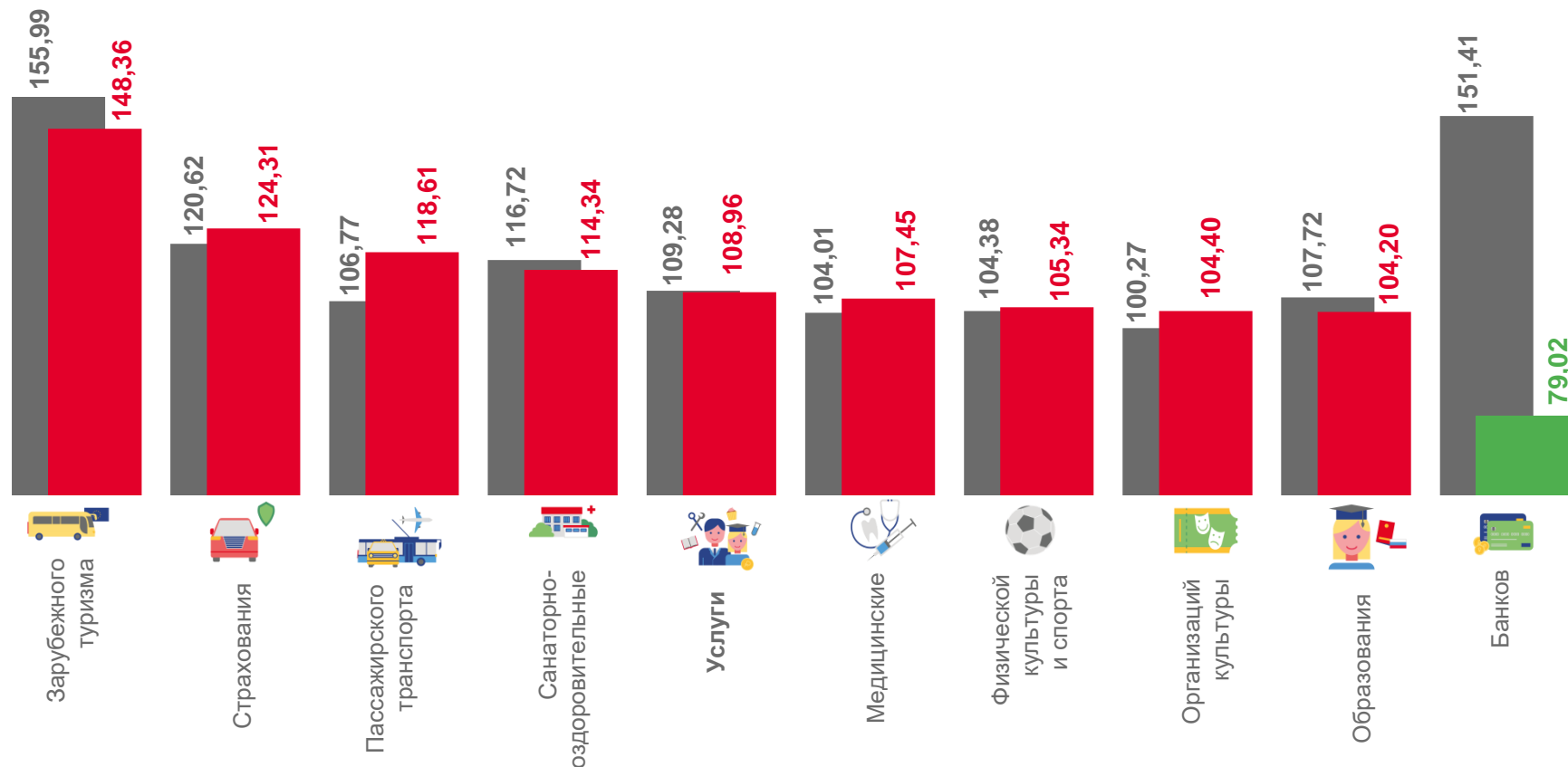
Санаторно-оздоровительные

114,34



Банков

79,02



■ Май 2022 г. к маю 2021 г.

■ Май 2023 г. к маю 2022 г.





ИНДЕКСЫ ЦЕН И ТАРИФОВ НА УСЛУГИ

МАЙ 2023 Г. В % К ДЕКАБРЮ ПРЕДЫДУЩЕГО ГОДА

Индекс цен на услуги



Услуги

102,08



Зарубежного туризма

147,42



Санаторно-оздоровительные

111,24



Пассажирского транспорта

109,00



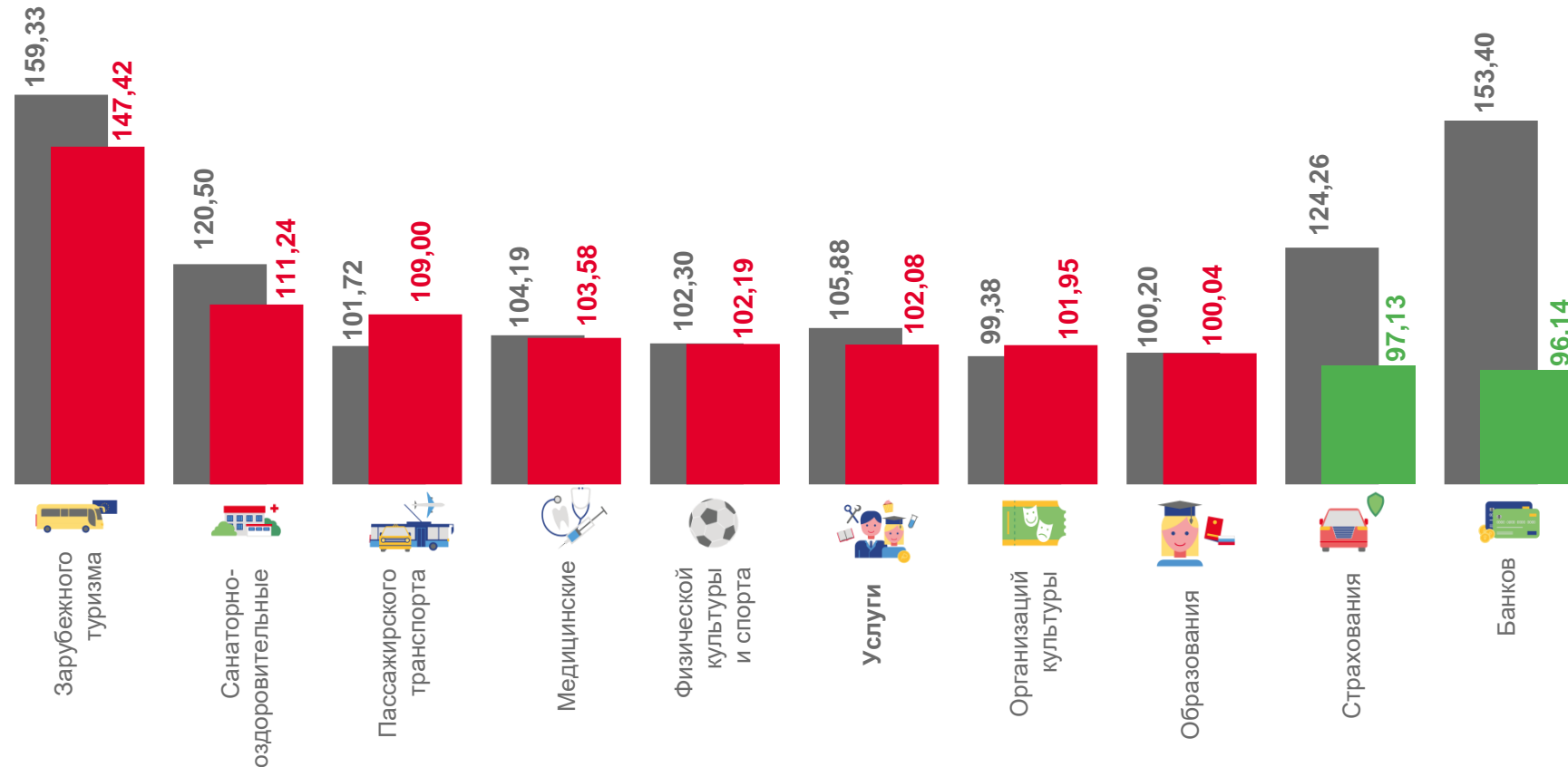
Страхования

97,13



Банков

96,14



■ Май 2022 г. к декабрю 2021 г.

■ Май 2023 г. к декабрю 2022 г.






ИНДЕКСЫ ЦЕН И ТАРИФОВ НА УСЛУГИ

ЯНВАРЬ-МАЙ 2023 Г. В % К СООТВЕТСТВУЮЩЕМУ ПЕРИОДУ ПРЕДЫДУЩЕГО ГОДА

Индекс цен на услуги



Услуги

109,71



Страхования

138,69



Зарубежного туризма

134,67



Пассажирского транспорта

116,12



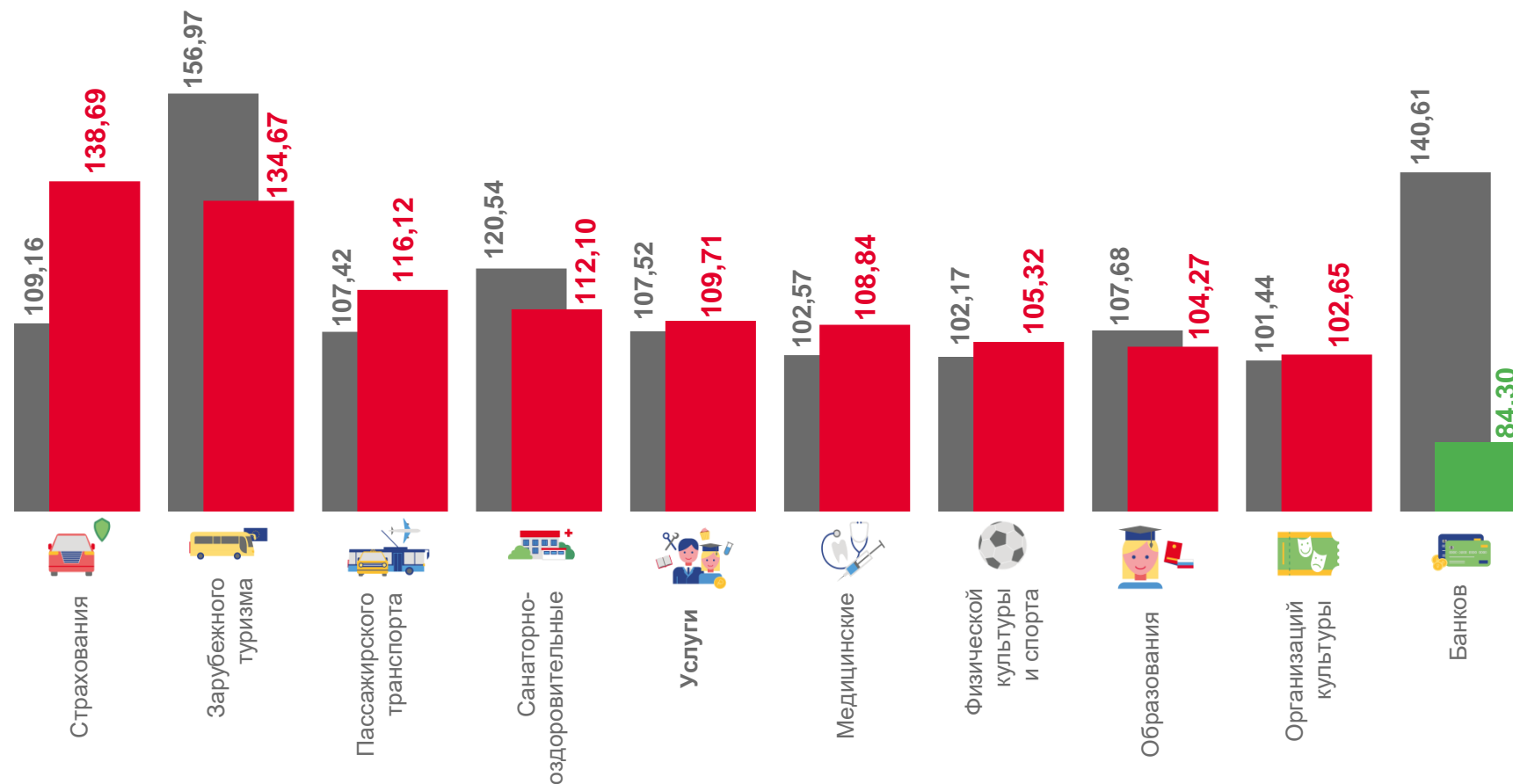
Санаторно-оздоровительные

112,10



Банков

84,30



Январь-май 2022 г. к январю-маю 2021 г.

Январь-май 2023 г. к январю-маю 2022 г.

