



ФЕДЕРАЛЬНАЯ СЛУЖБА
ГОСУДАРСТВЕННОЙ СТАТИСТИКИ

Оперативные данные по индексу потребительских цен



за март 2022 года



ФЕДЕРАЛЬНАЯ СЛУЖБА
ГОСУДАРСТВЕННОЙ СТАТИСТИКИ

Оперативные данные по ИПЦ

за МАРТ 2022 года

- 01 ИНДЕКСЫ ПОТРЕБИТЕЛЬСКИХ ЦЕН
- 02 ИНДЕКСЫ ЦЕН НА ОТДЕЛЬНЫЕ ГРУППЫ
И ВИДЫ ПРОДОВОЛЬСТВЕННЫХ ТОВАРОВ
- 03 ИНДЕКСЫ ЦЕН НА ОТДЕЛЬНЫЕ ГРУППЫ
НЕПРОДОВОЛЬСТВЕННЫХ ТОВАРОВ
- 04 ИНДЕКСЫ ЦЕН И ТАРИФОВ НА УСЛУГИ





ИНДЕКСЫ ПОТРЕБИТЕЛЬСКИХ ЦЕН

МАРТ 2022 г. В % К ПРЕДЫДУЩЕМУ МЕСЯЦУ

ИНДЕКС ПОТРЕБИТЕЛЬСКИХ ЦЕН



ИПЦ

107,55



Все товары

108,78



Продовольственные товары

106,48



Непродовольственные товары

111,59



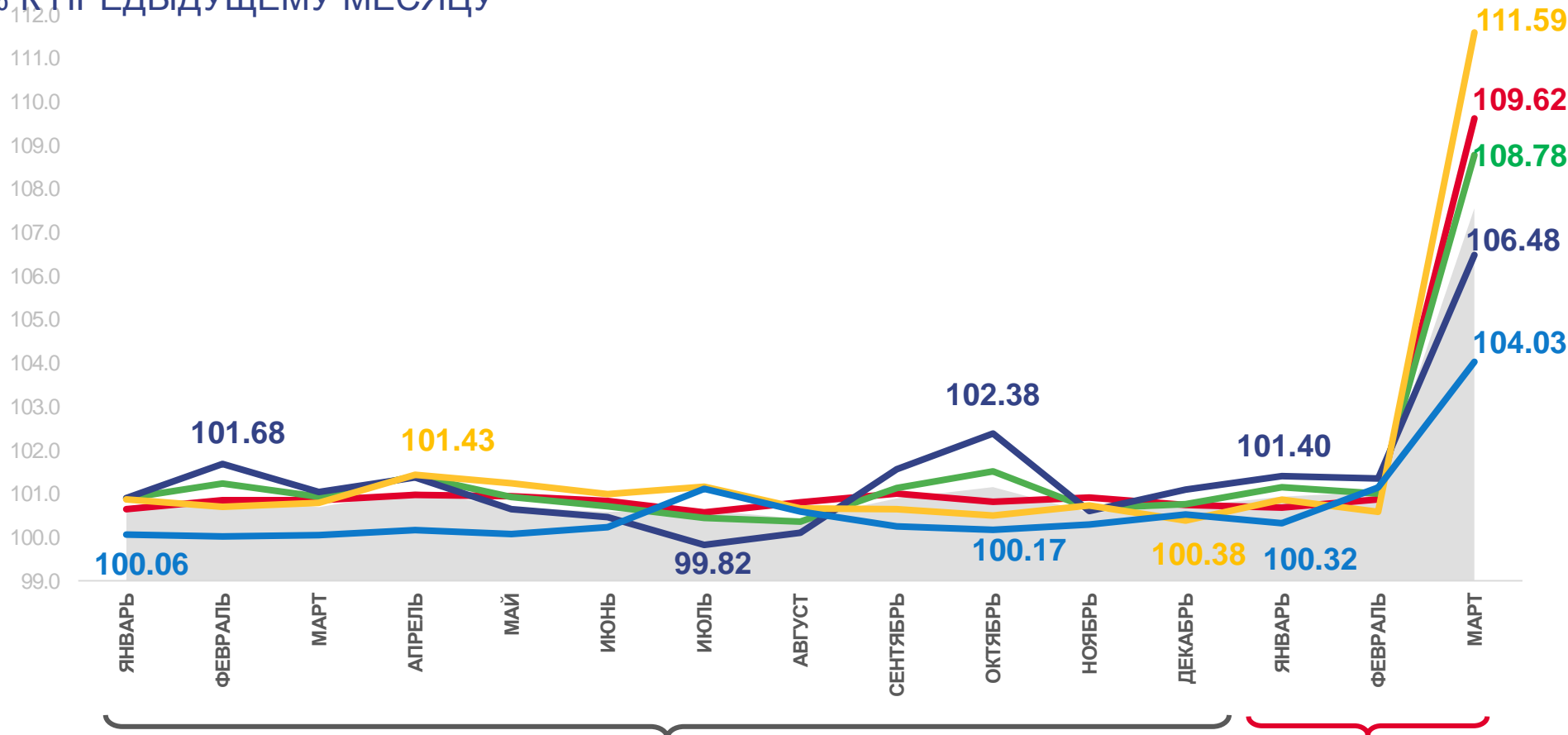
Услуги

104,03



Базовый ИПЦ

109,62



2021

2022



Индекс потребительских цен



Базовый индекс потребительских цен



Все товары



Услуги



Непродовольственные товары



Продовольственные товары





ИНДЕКСЫ ПОТРЕБИТЕЛЬСКИХ ЦЕН

МАРТ 2022 г. В % К СООТВЕТСТВУЮЩЕМУ МЕСЯЦУ ПРЕДЫДУЩЕГО ГОДА

ИНДЕКС ПОТРЕБИТЕЛЬСКИХ ЦЕН



117,20

ИПЦ



120,21

Все товары



118,51

Продовольственные товары



122,24

Непродовольственные товары



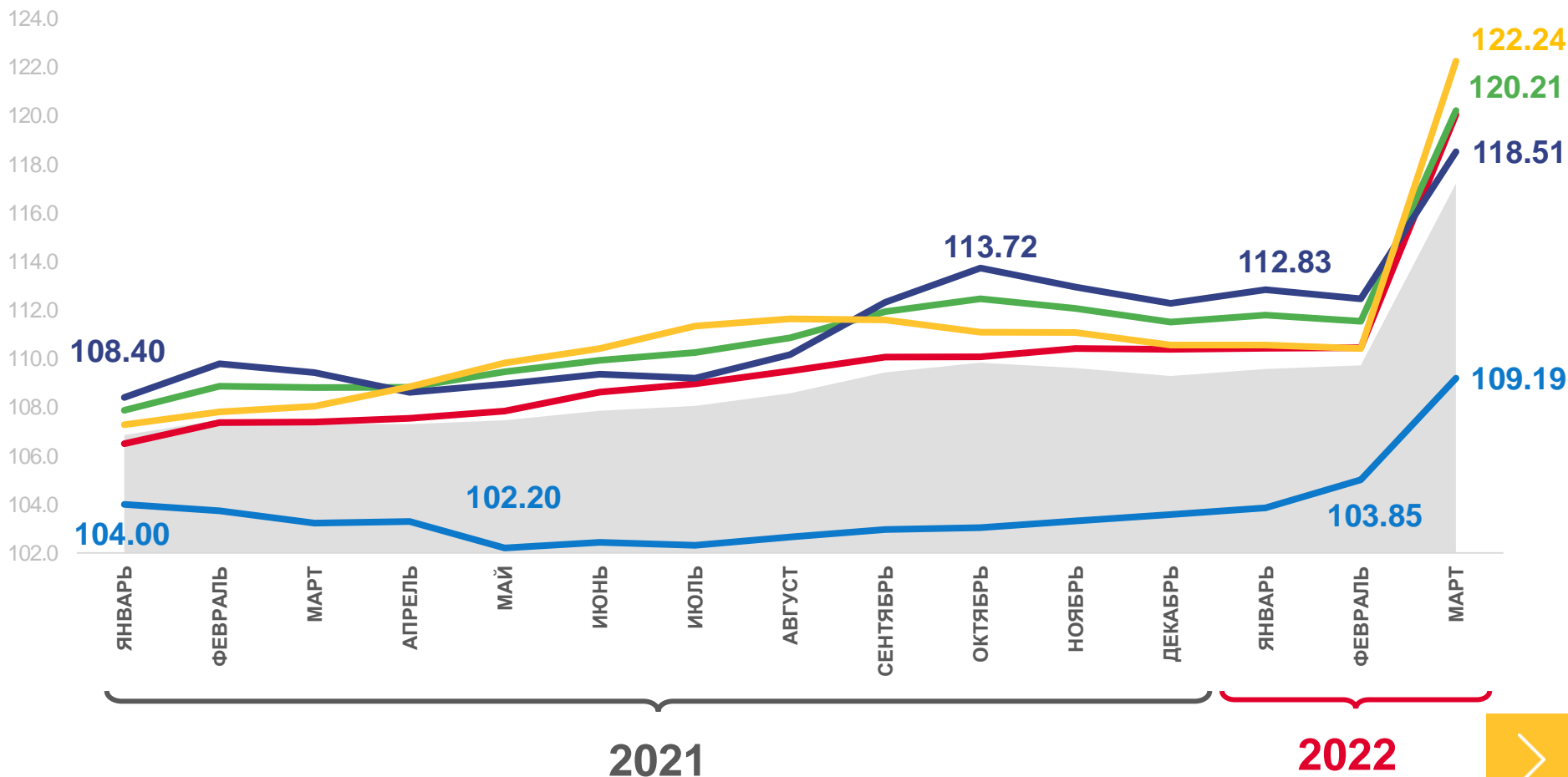
109,19

Услуги



120,05

Базовый ИПЦ



Индекс потребительских цен



Базовый индекс потребительских цен



Все товары



Услуги



Непродовольственные товары



Продовольственные товары





ИНДЕКСЫ ПОТРЕБИТЕЛЬСКИХ ЦЕН

МАРТ 2022 г. В % К ДЕКАБРЮ ПРЕДЫДУЩЕГО ГОДА

ИНДЕКС ПОТРЕБИТЕЛЬСКИХ ЦЕН



109,68

ИПЦ



111,13

Все товары



109,43

Продовольственные товары



113,20

Непродовольственные товары



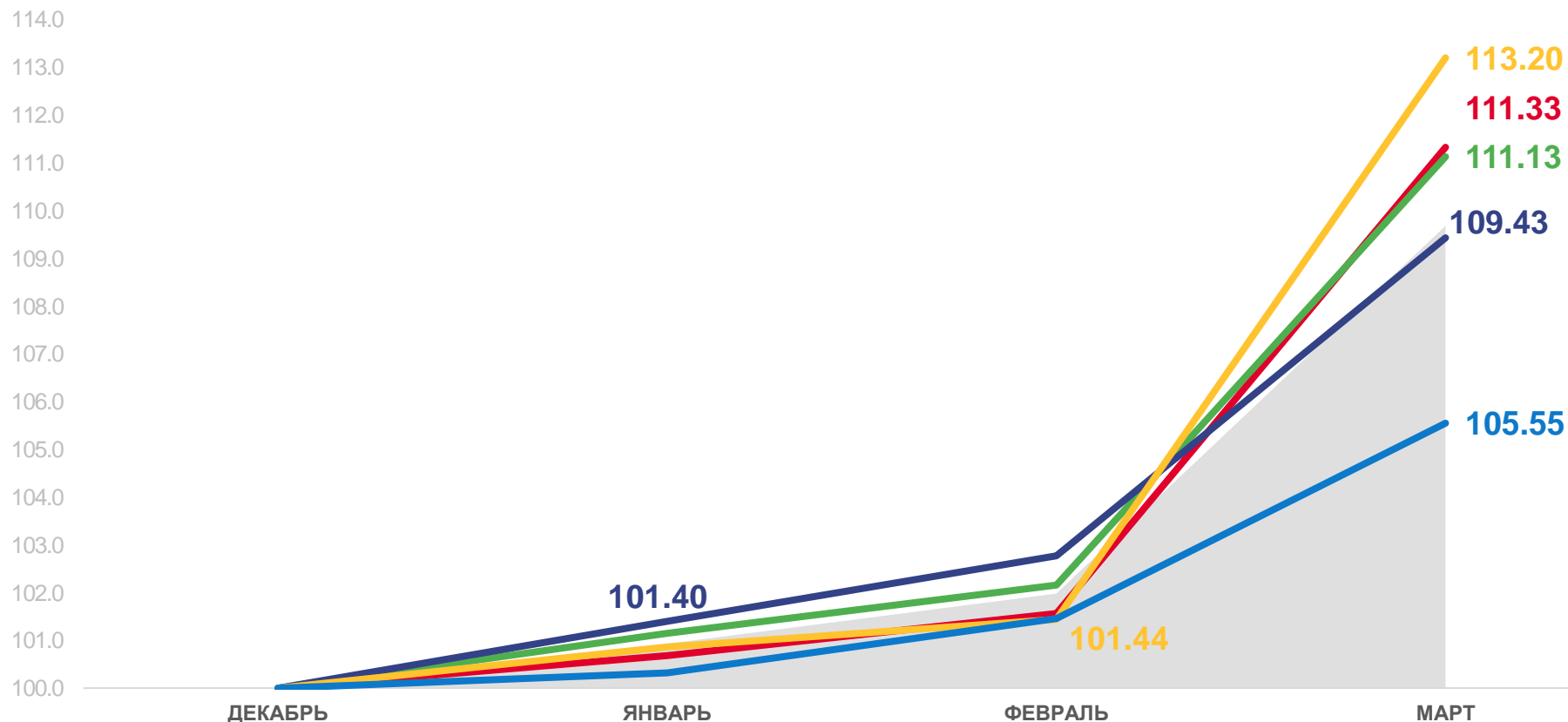
105,55

Услуги



111,33

Базовый ИПЦ



Индекс потребительских цен



Базовый индекс потребительских цен



Все товары



Услуги



Непродовольственные товары



Продовольственные товары

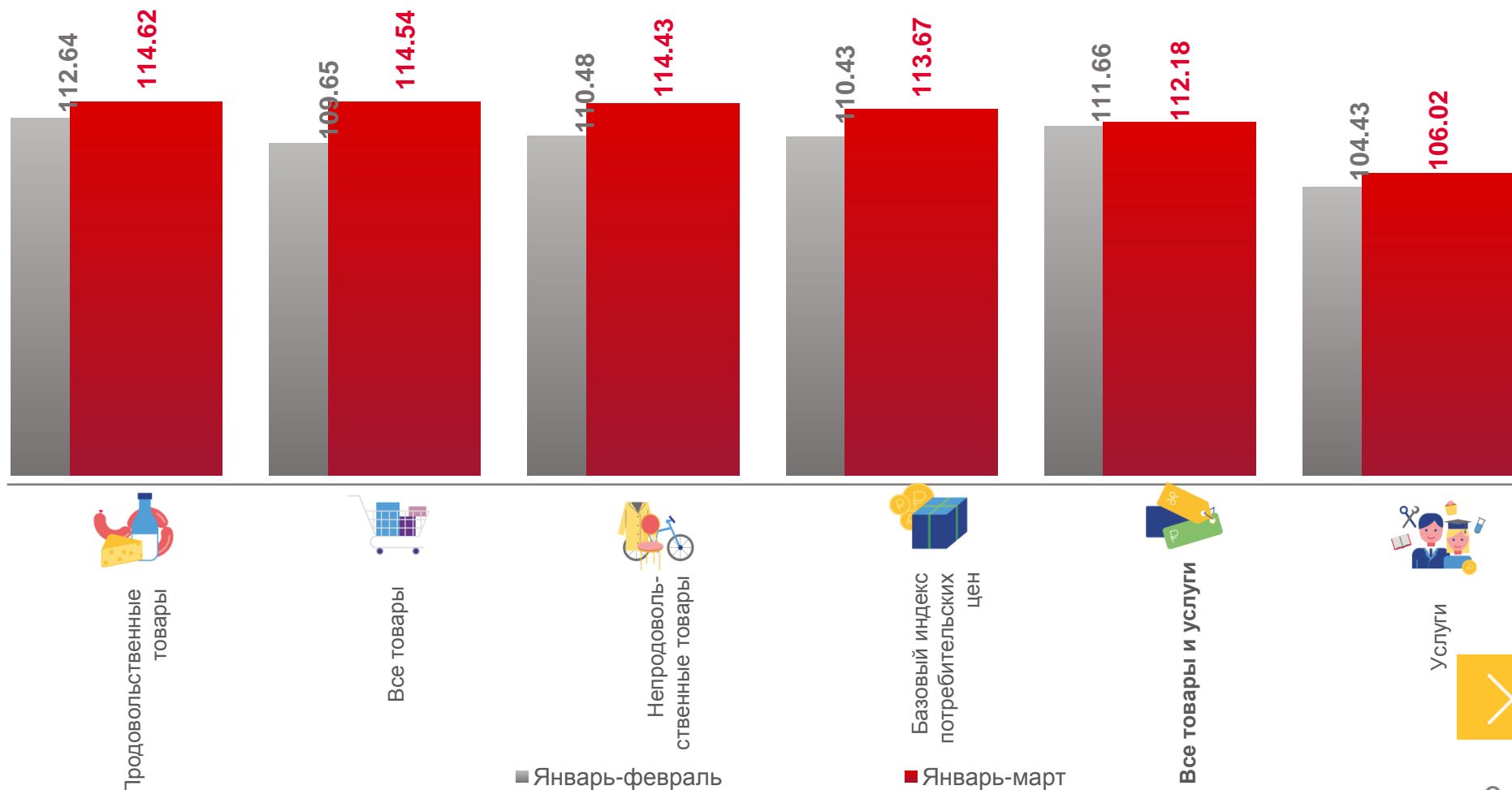




ИНДЕКСЫ ПОТРЕБИТЕЛЬСКИХ ЦЕН

ЯНВАРЬ – МАРТ 2022 г. В % К СООТВЕТСТВУЮЩЕМУ ПЕРИОДУ ПРЕДЫДУЩЕГО ГОДА

ИНДЕКС ПОТРЕБИТЕЛЬСКИХ ЦЕН

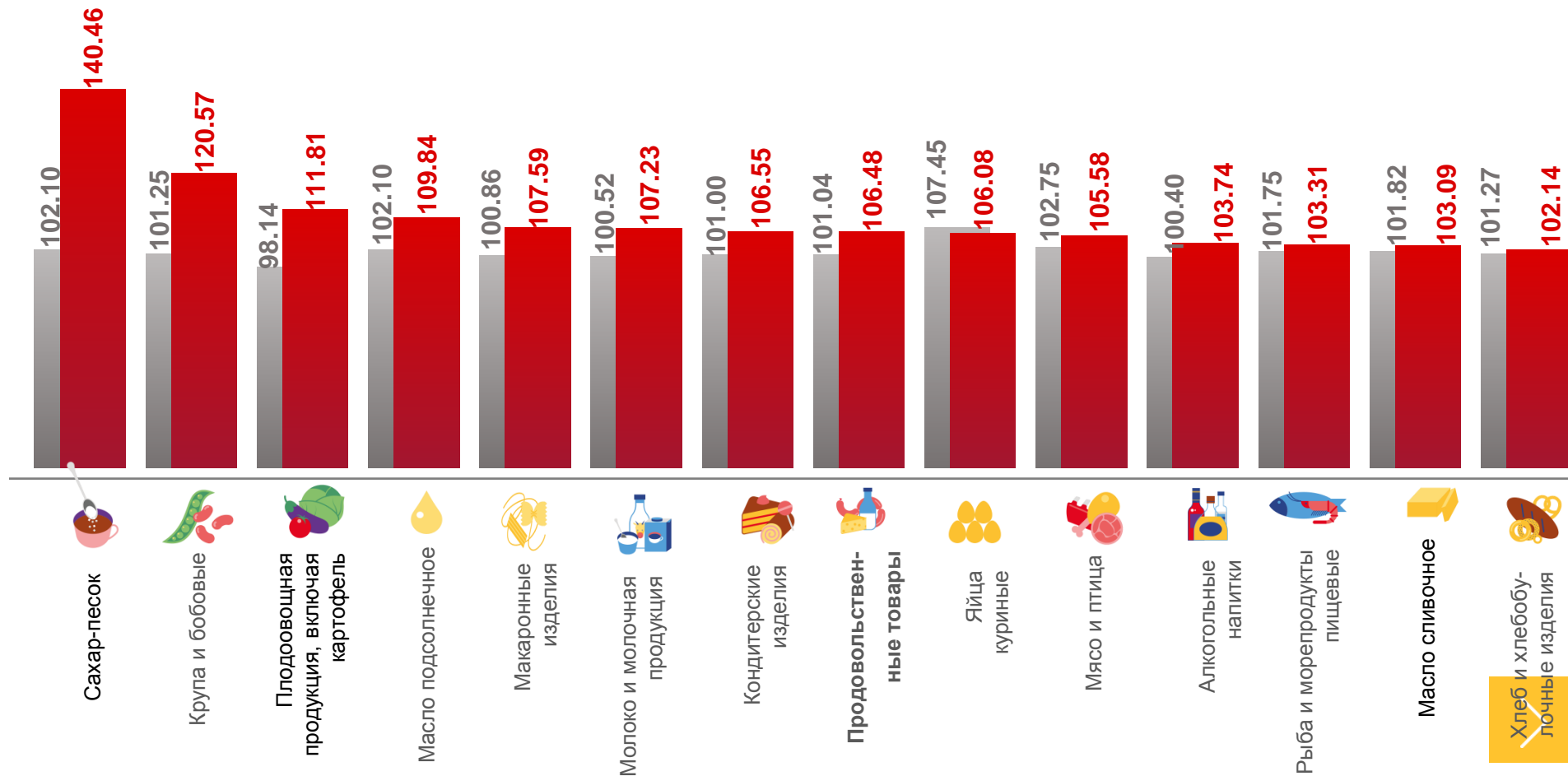




ИНДЕКСЫ ЦЕН НА ОТДЕЛЬНЫЕ ГРУППЫ И ВИДЫ ПРОДОВОЛЬСТВЕННЫХ ТОВАРОВ

МАРТ 2022 г. В % К ПРЕДЫДУЩЕМУ МЕСЯЦУ

ИНДЕКС ЦЕН НА ПРОДОВОЛЬСТВЕННЫЕ ТОВАРЫ



■ Март 2021 г. к февралю 2021 г.

■ Март 2022 г. к февралю 2022 г.



ИНДЕКСЫ ЦЕН НА ХЛЕБ И ХЛЕБОБУЛОЧНЫЕ ИЗДЕЛИЯ

МАРТ 2022 г. В % К ПРЕДЫДУЩЕМУ МЕСЯЦУ

ИНДЕКС ЦЕН НА ХЛЕБ И ХЛЕБОБУЛОЧНЫЕ ИЗДЕЛИЯ



102,14

Хлеб и хлебобулочные изделия



106,51

Булочные изделия сдобные из муки высшего сорта штучные



103,14

Бараночные изделия



101,59

Хлеб из ржаной муки и из смеси муки ржаной и пшеничной



101,56

Хлеб и булочные изделия из пшеничной муки различных сортов

106.51

103.14

102.14

101.59

101.56



Булочные изделия сдобные из муки высшего сорта штучные



Бараночные изделия



Хлеб и хлебобулочные изделия



Хлеб из ржаной муки и из смеси муки ржаной и пшеничной



Хлеб и булочные изделия из пшеничной муки различных сортов



СРЕДНИЕ ЦЕНЫ НА ХЛЕБ И ХЛЕБОБУЛОЧНЫЕ ИЗДЕЛИЯ

МАРТ 2022 г., РУБЛЕЙ ЗА КИЛОГРАММ



▲ **237,25** ₽

Булочные изделия
сдобные из муки высшего сорта штучные



▲ **176,05** ₽

Бараночные изделия



▲ **47,59** ₽

Хлеб из ржаной муки и
из смеси муки ржаной и пшеничной



▲ **86,62** ₽

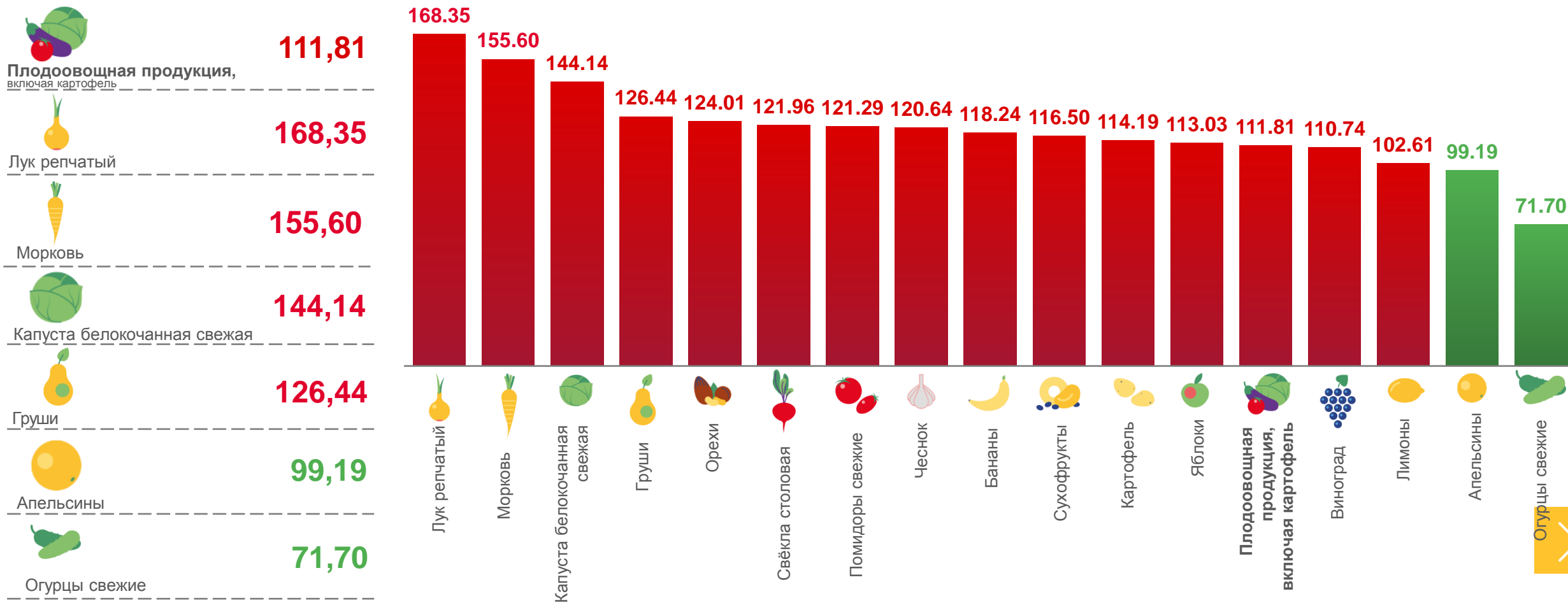
Хлеб и булочные изделия
из пшеничной муки различных сортов



ИНДЕКСЫ ЦЕН НА ПЛОДООВОЩНУЮ ПРОДУКЦИЮ

МАРТ 2022 г. В % К ПРЕДЫДУЩЕМУ МЕСЯЦУ

















ИНДЕКС ЦЕН НА ПЛОДООВОЩНУЮ ПРОДУКЦИЮ





СРЕДНИЕ ЦЕНЫ НА ПЛОДООВОЩНУЮ ПРОДУКЦИЮ

МАРТ 2022 г., РУБЛЕЙ ЗА КИЛОГРАММ

| | | | | | | | | |
|--|---|----------|--|---|----------|---|---|----------|
|  | ▲ | 74,11 ₽ |  | ▲ | 237,42 ₽ |  | ▲ | 44,12 ₽ |
| Яблоки, кг | | | Виноград, кг | | | Лук репчатый, кг | | |
|  | ▲ | 61,48 ₽ |  | ▲ | 46,74 ₽ |  | ▼ | 131,76 ₽ |
| Морковь, кг | | | Картофель, кг | | | Огурцы свежие, кг | | |
|  | ▼ | 110,51 ₽ |  | ▲ | 52,84 ₽ |  | ▲ | 201,43 ₽ |
| Апельсины, кг | | | Свёкла столовая, кг | | | Помидоры свежие, кг | | |
|  | ▲ | 270,90 ₽ |  | ▲ | 110,78 ₽ |  | ▲ | 124,63 ₽ |
| Груши, кг | | | Бананы, кг | | | Лимоны, кг | | |
|  | ▲ | 381,09 ₽ |  | ▲ | 93,77 ₽ | | | |
| Сухофрукты, кг | | | Капуста белокочанная свежая, кг | | | | | |
|  | ▲ | 810,77 ₽ |  | ▲ | 385,65 ₽ | | | |
| Орехи, кг | | | Чеснок, кг | | | | | |

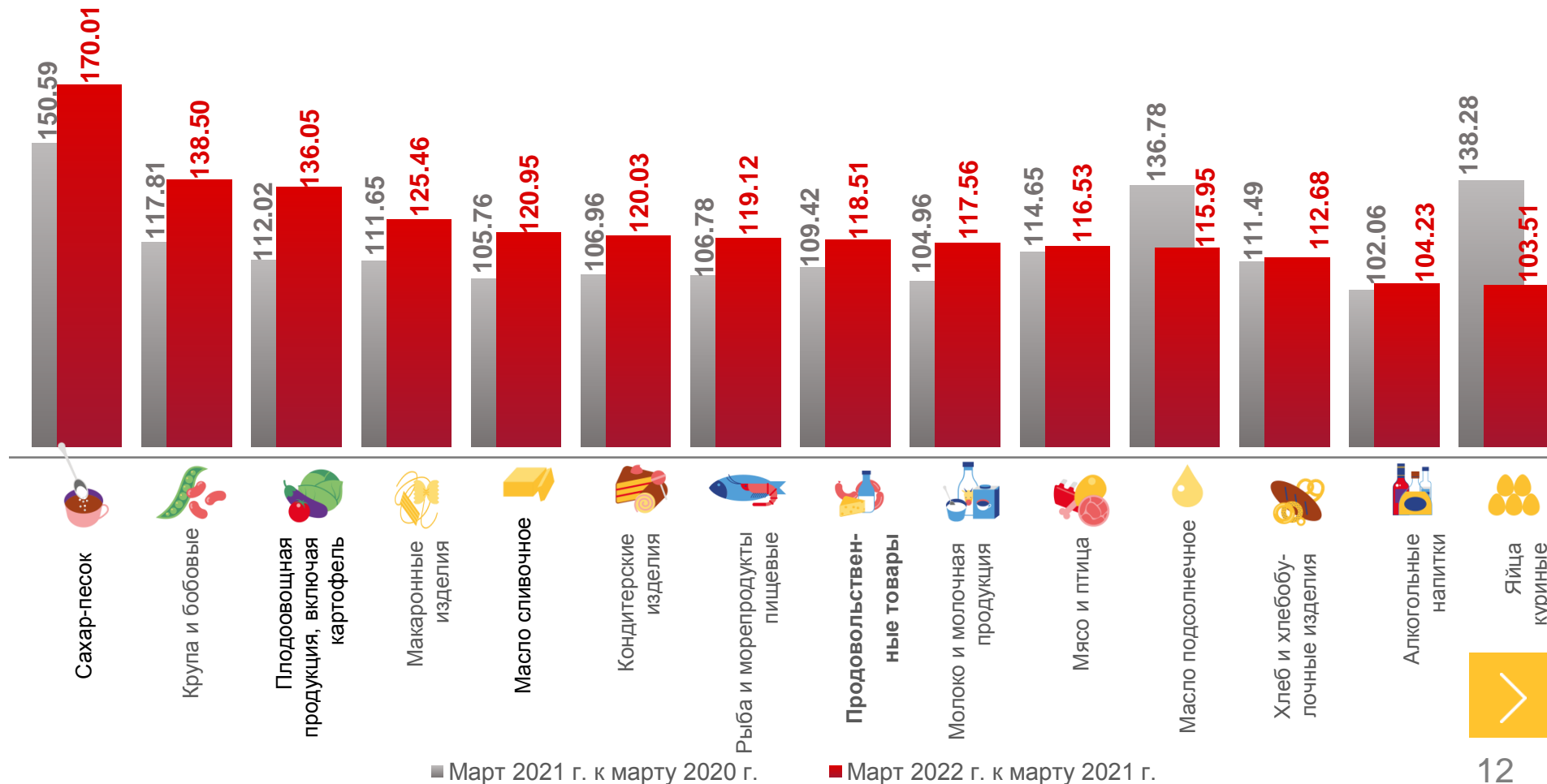




ИНДЕКСЫ ЦЕН НА ОТДЕЛЬНЫЕ ГРУППЫ И ВИДЫ ПРОДОВОЛЬСТВЕННЫХ ТОВАРОВ

МАРТ 2022 г. В % К СООТВЕТСТВУЮЩЕМУ МЕСЯЦУ ПРЕДЫДУЩЕГО ГОДА

ИНДЕКС ЦЕН НА ПРОДОВОЛЬСТВЕННЫЕ ТОВАРЫ



■ Март 2021 г. к марту 2020 г.

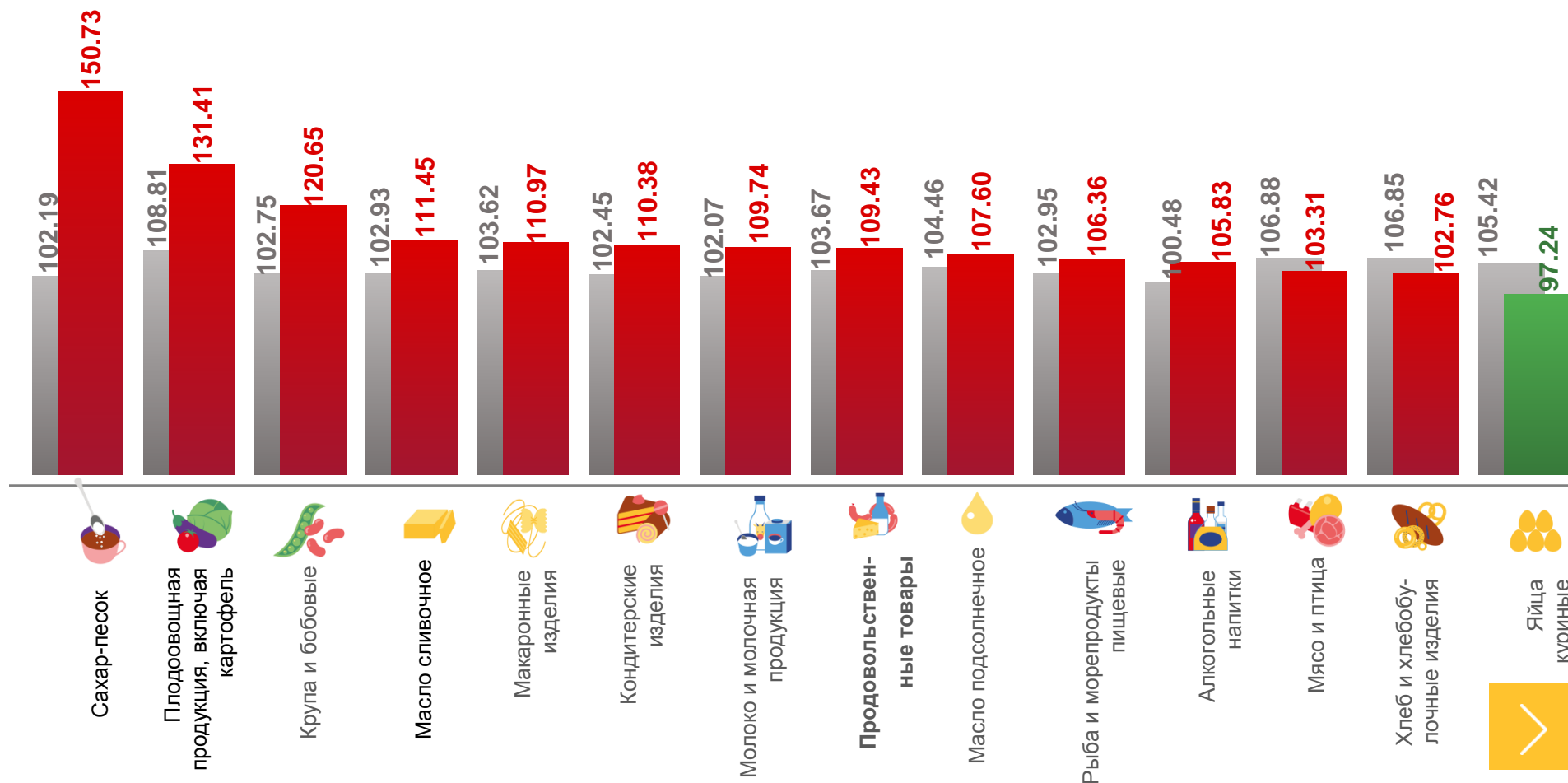
■ Март 2022 г. к марту 2021 г.



ИНДЕКСЫ ЦЕН НА ОТДЕЛЬНЫЕ ГРУППЫ И ВИДЫ ПРОДОВОЛЬСТВЕННЫХ ТОВАРОВ

МАРТ 2022 г. В % ДЕКАБРЮ ПРЕДЫДУЩЕГО ГОДА

ИНДЕКС ЦЕН НА ПРОДОВОЛЬСТВЕННЫЕ ТОВАРЫ



■ Март 2021 г. к декабрю 2020 г.

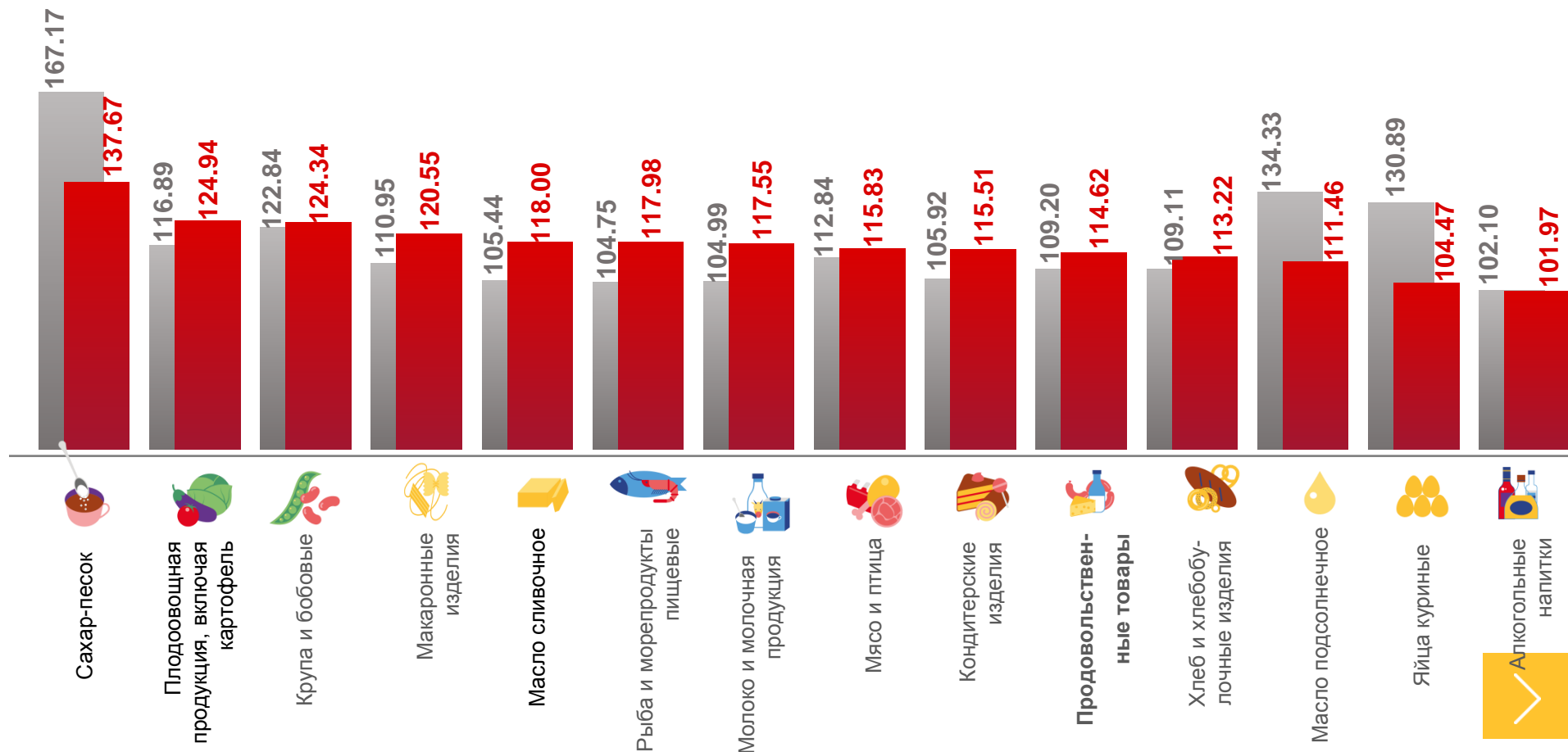
■ Март 2022 г. к декабрю 2021 г.



ИНДЕКСЫ ЦЕН НА ОТДЕЛЬНЫЕ ГРУППЫ И ВИДЫ ПРОДОВОЛЬСТВЕННЫХ ТОВАРОВ

ЯНВАРЬ-МАРТ 2022 г. В % К СООТВЕТСТВУЮЩЕМУ ПЕРИОДУ ПРЕДЫДУЩЕГО ГОДА

ИНДЕКС ЦЕН НА ПРОДОВОЛЬСТВЕННЫЕ ТОВАРЫ



■ Январь-март 2021 г. к январю-марту 2020 г.

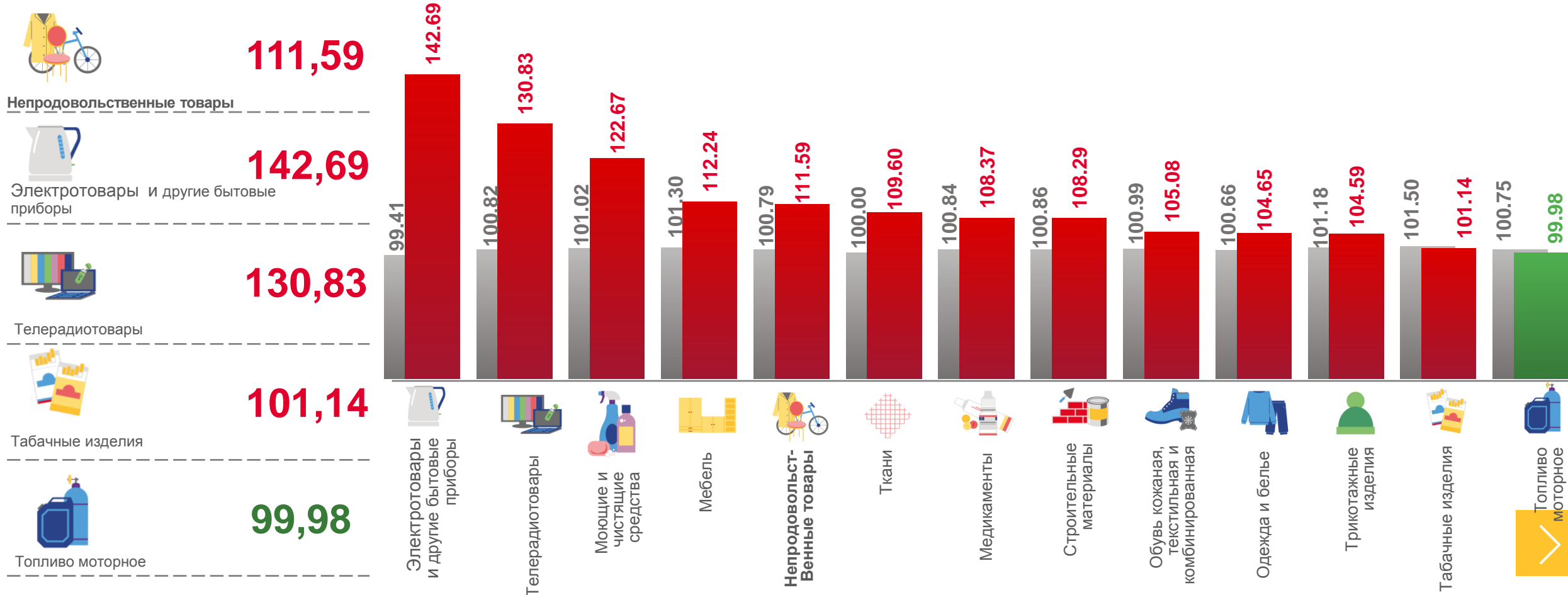
■ Январь-март 2022 г. к январю-марту 2021 г.



ИНДЕКСЫ ЦЕН НА ОТДЕЛЬНЫЕ ГРУППЫ НЕПРОДОВОЛЬСТВЕННЫХ ТОВАРОВ

МАРТ 2022 г. В % К ПРЕДЫДУЩЕМУ МЕСЯЦУ

ИНДЕКС ЦЕН НА НЕПРОДОВОЛЬСТВЕННЫЕ ТОВАРЫ



■ Март 2021 г. к февралю 2021 г.

■ Март 2022 г. к февралю 2022 г.



ИНДЕКСЫ ЦЕН НА ТОПЛИВО МОТОРНОЕ

МАРТ 2022 г. В % К ПРЕДЫДУЩЕМУ МЕСЯЦУ

ИНДЕКС ЦЕН НА ТОПЛИВО МОТОРНОЕ



99,98

Топливо моторное



100,39

Бензин автомобильный марки АИ-98



100,03

Дизельное топливо



100,00

Бензин автомобильный марки АИ-95



100,00

Бензин автомобильный марки АИ-92



92,51

Газовое моторное топливо

100.39

100.03

100.00

100.00

99.98

92.51



Бензин
автомобильный
марки АИ-98



Дизельное
топливо



Бензин
автомобильный
марки АИ-95



Бензин
автомобильный
марки АИ-92



Топливо
моторное



Газовое
моторное
топливо

СРЕДНИЕ ЦЕНЫ
НА ТОПЛИВО
МОТОРНОЕ

▲ 59,09 ₺

▲ 52,25 ₺

52,45 ₺

48,19 ₺

▼ 26,72 ₺





ИНДЕКСЫ ЦЕН НА МОЮЩИЕ И ЧИСТЯЩИЕ СРЕДСТВА

МАРТ 2022 г. В % К ПРЕДЫДУЩЕМУ МЕСЯЦУ

ИНДЕКС ЦЕН НА МОЮЩИЕ И ЧИСТЯЩИЕ СРЕДСТВА



Моющие и чистящие средства

122,67



Мыло туалетное

125,12



Порошок стиральный

124,80



Жидкие чистящие и моющие средства

124,65



Дезинфицирующее средство для поверхностей

124,64



Мыло хозяйственное

114,54



СРЕДНИЕ ЦЕНЫ
НА МОЮЩИЕ И
ЧИСТЯЩИЕ
СРЕДСТВА

▲ 88,78 ₺

▲ 177,75 ₺

▲ 185,94 ₺

▲ 158,99 ₺

▲ 43,92 ₺

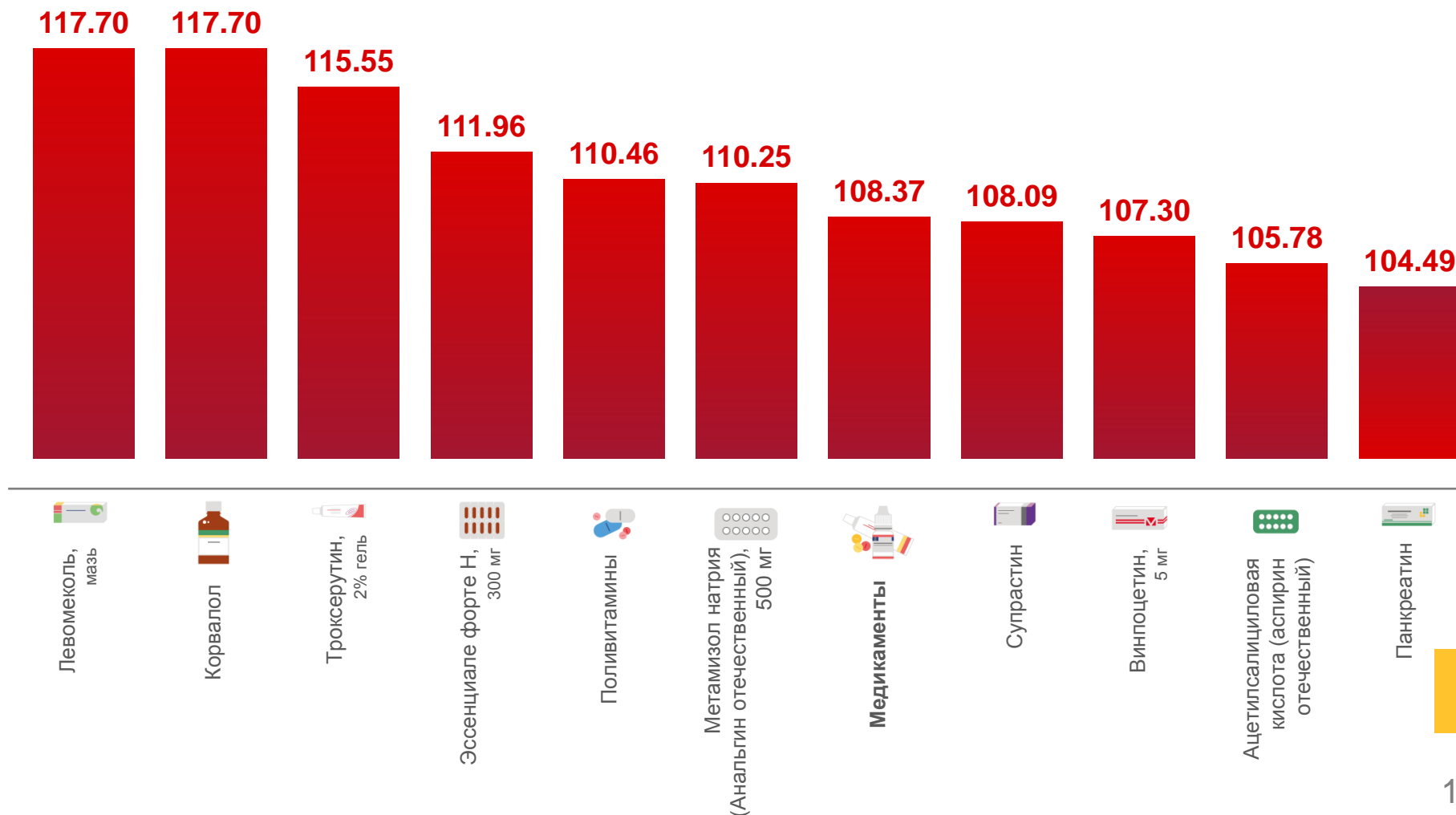




ИНДЕКСЫ ЦЕН НА МЕДИКАМЕНТЫ

МАРТ 2022 г. В % К ПРЕДЫДУЩЕМУ МЕСЯЦУ

ИНДЕКС ЦЕН НА МЕДИКАМЕНТЫ





СРЕДНИЕ ЦЕНЫ НА МЕДИКАМЕНТЫ

МАРТ 2022 г., РУБЛЕЙ



▲ **24,05** ₽

Метамизол натрия (Анальгин отечественный), 500 мг, 10 таблеток



▲ **71,43** ₽

Супрастин, 25 мг, 10 таблеток



▲ **89,93** ₽

Поливитамины, 10 шт.



▲ **204,96** ₽

Левомеколь, мазь, 40 г



▲ **176,81** ₽

Троксерутин, 2% гель, 40 г



▲ **22,77** ₽

Панкреатин, 10 таблеток



▲ **12,12** ₽

Ацетилсалициловая кислота (Аспирин отечественный), 500 мг, 10 таблеток



▲ **17,76** ₽

Винпоцетин, 5 мг, 10 таблеток



▲ **246,83** ₽

Эссенциале форте Н, 300 мг, 10 капсул



▲ **36,01** ₽

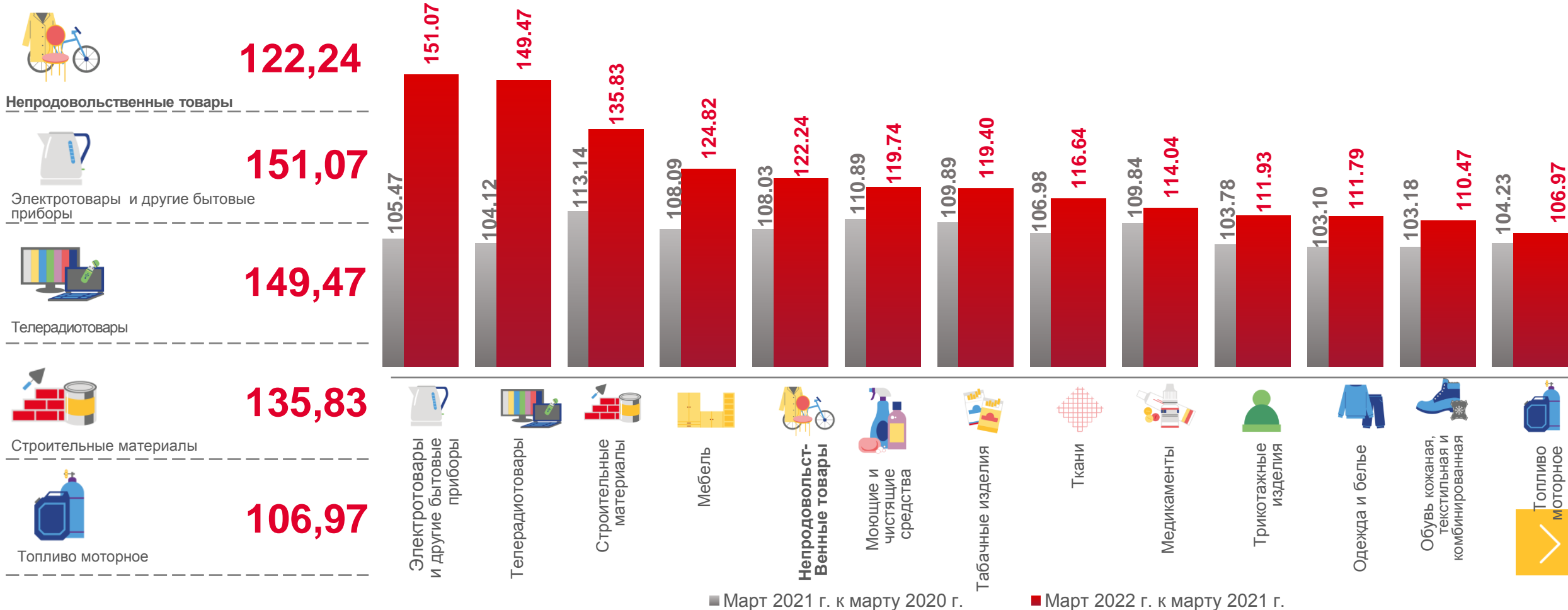
Корвалол, 25 мл



ИНДЕКСЫ ЦЕН НА ОТДЕЛЬНЫЕ ГРУППЫ НЕПРОДОВОЛЬСТВЕННЫХ ТОВАРОВ

МАРТ 2022 г. В % К СООТВЕТСТВУЮЩЕМУ МЕСЯЦУ ПРЕДЫДУЩЕГО ГОДА

ИНДЕКС ЦЕН НА НЕПРОДОВОЛЬСТВЕННЫЕ ТОВАРЫ



■ Март 2021 г. к марту 2020 г.

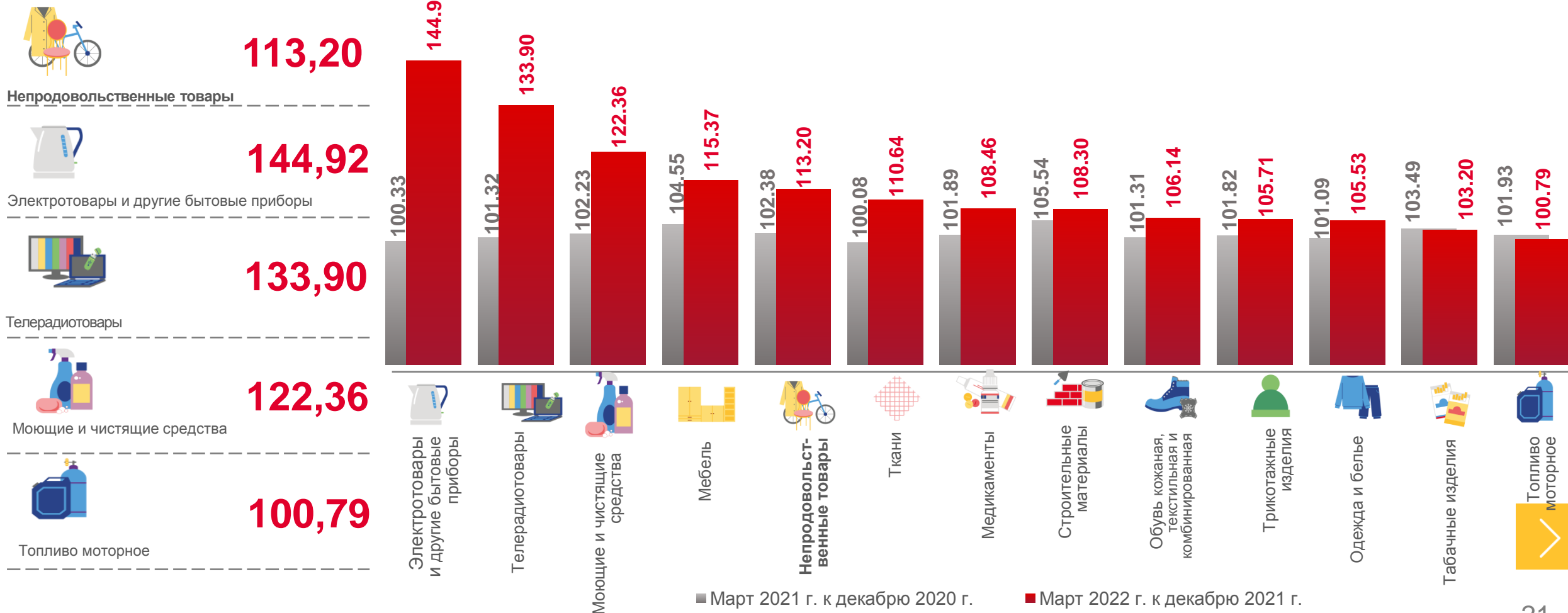
■ Март 2022 г. к марту 2021 г.



ИНДЕКСЫ ЦЕН НА ОТДЕЛЬНЫЕ ГРУППЫ НЕПРОДОВОЛЬСТВЕННЫХ ТОВАРОВ

МАРТ 2022 г. В % К ДЕКАБРЮ ПРЕДЫДУЩЕГО ГОДА

ИНДЕКС ЦЕН НА НЕПРОДОВОЛЬСТВЕННЫЕ ТОВАРЫ

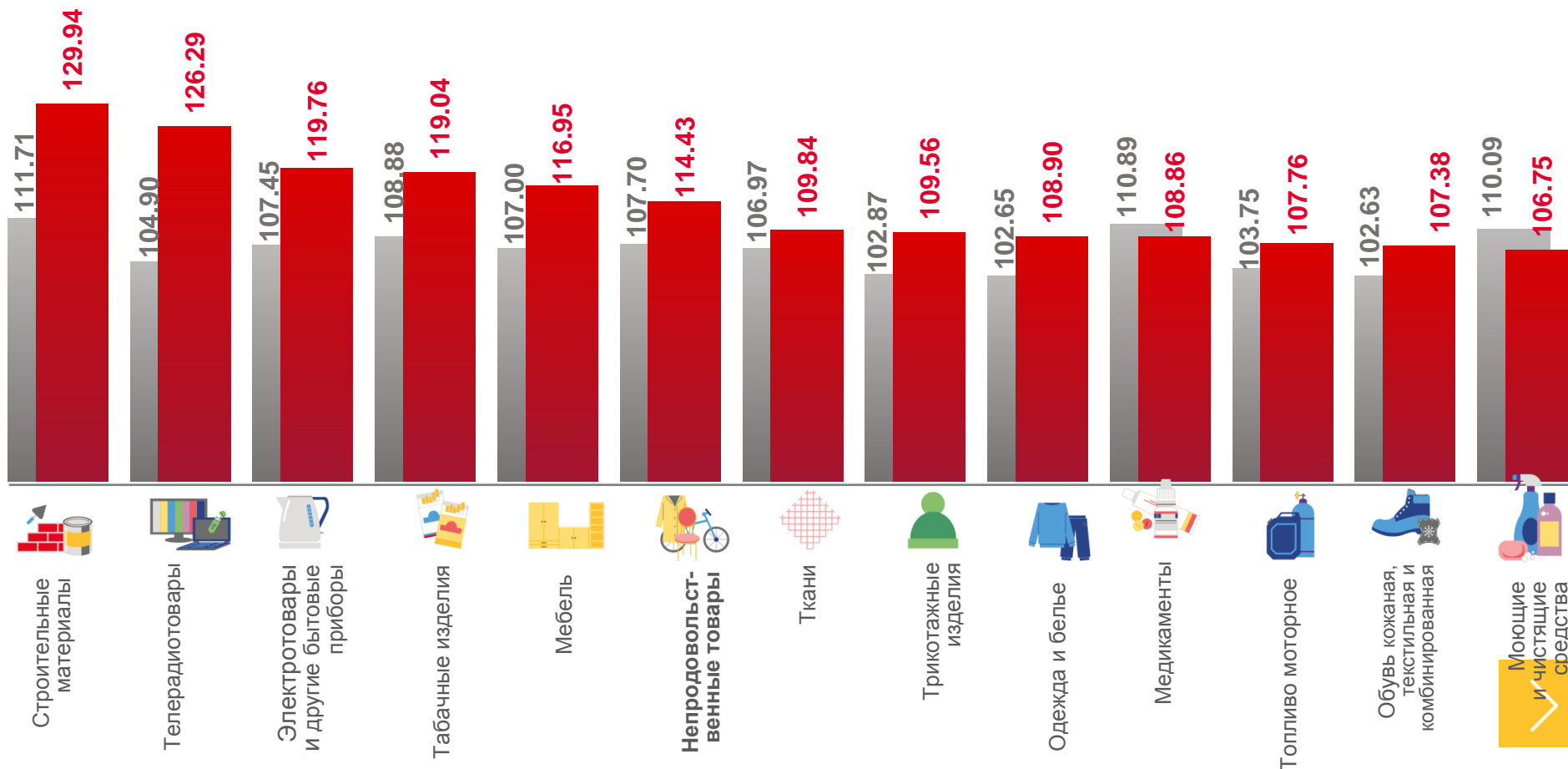




ИНДЕКСЫ ЦЕН НА ОТДЕЛЬНЫЕ ГРУППЫ НЕПРОДОВОЛЬСТВЕННЫХ ТОВАРОВ

ЯНВАРЬ-МАРТ 2022 г. В % К СООТВЕТСТВУЮЩЕМУ ПЕРИОДУ ПРЕДЫДУЩЕГО ГОДА

ИНДЕКС ЦЕН НА НЕПРОДОВОЛЬСТВЕННЫЕ ТОВАРЫ



■ Январь-март 2021 г. к январю-марту 2020 г.

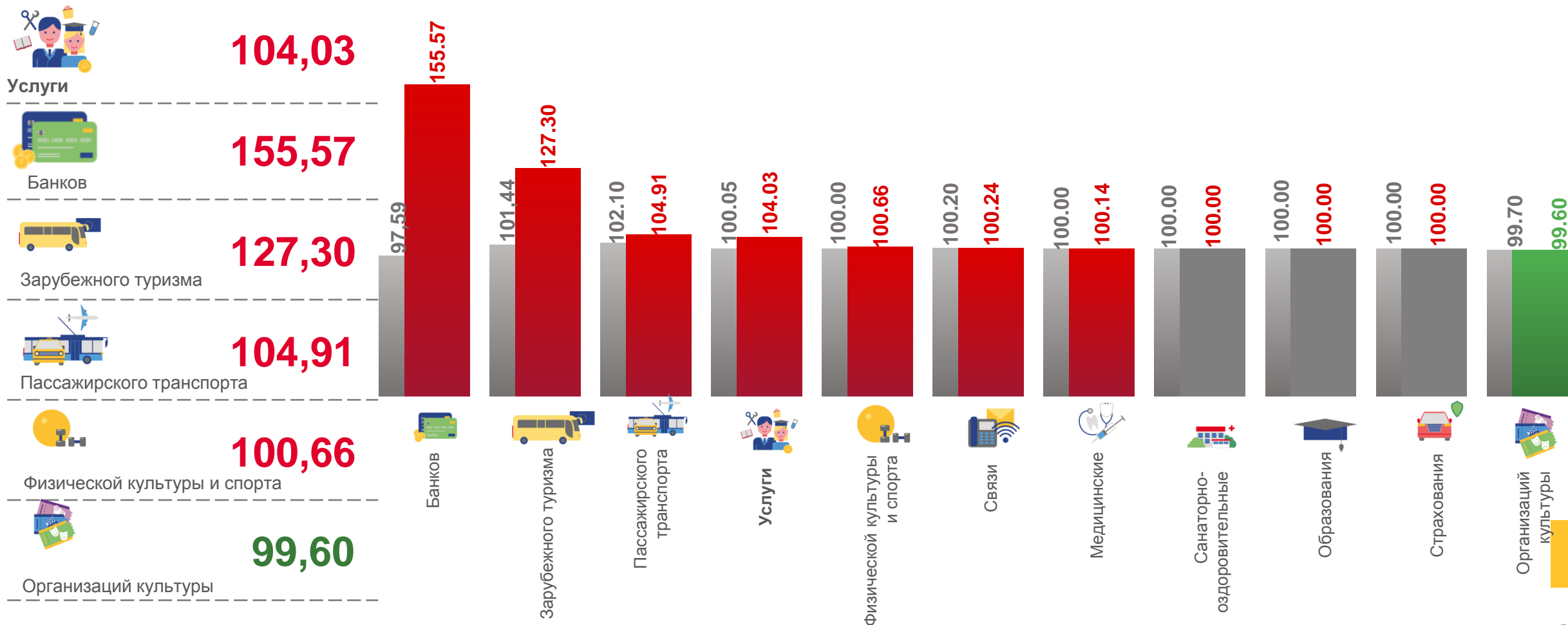
■ Январь-март 2022 г. к январю-марту 2021 г.



ИНДЕКСЫ ЦЕН И ТАРИФОВ НА УСЛУГИ

МАРТ 2022 г. В % К ПРЕДЫДУЩЕМУ МЕСЯЦУ

ИНДЕКС ЦЕН НА УСЛУГИ



■ Март 2021 г. к февралю 2020 г.

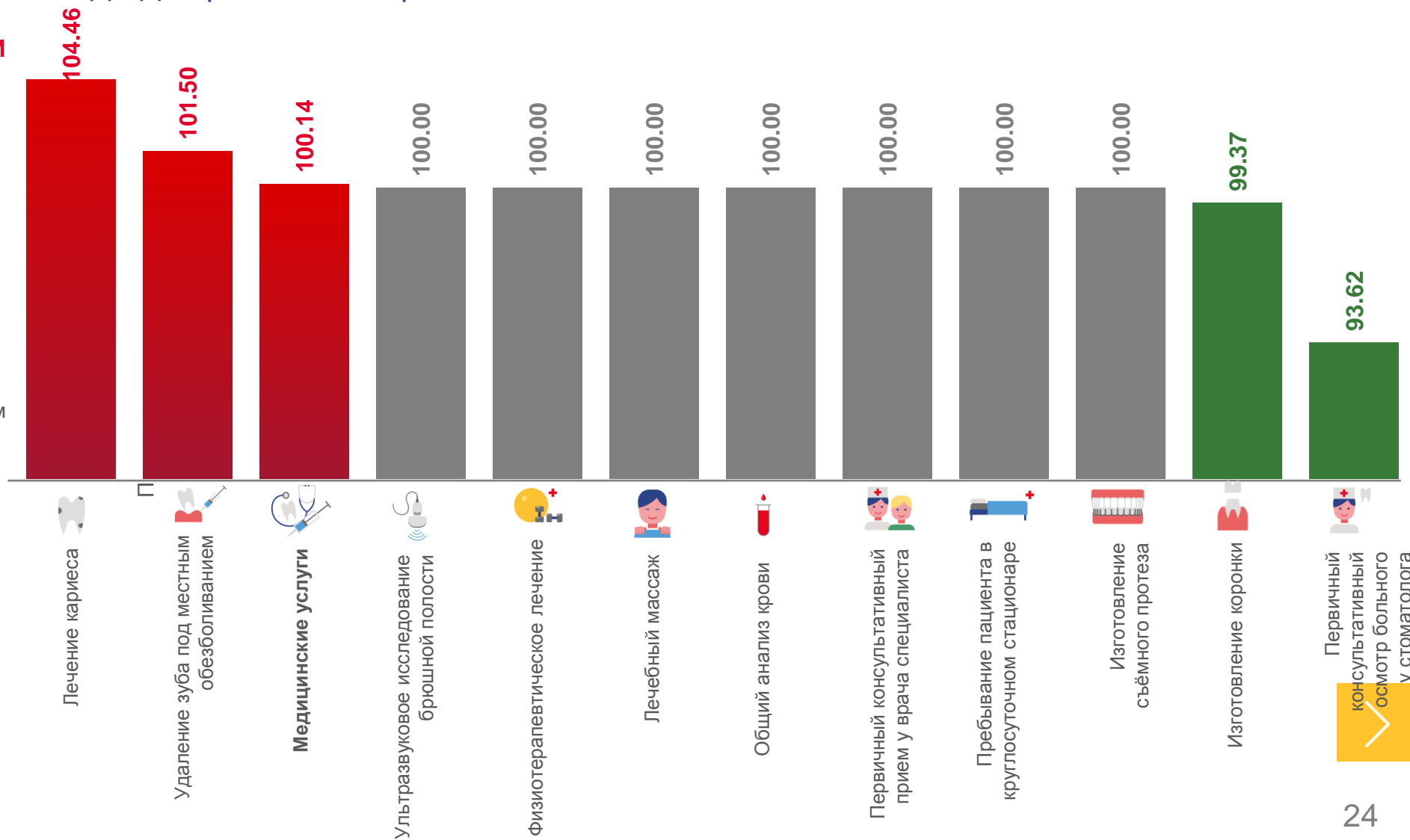
■ Март 2022 г. к февралю 2021 г.



ИНДЕКСЫ ЦЕН НА МЕДИЦИНСКИЕ УСЛУГИ

МАРТ 2022 г. В % К ПРЕДЫДУЩЕМУ МЕСЯЦУ

ИНДЕКС ЦЕН НА МЕДИЦИНСКИЕ УСЛУГИ





СРЕДНИЕ ЦЕНЫ НА МЕДИЦИНСКИЕ УСЛУГИ

МАРТ 2022 г., РУБЛЕЙ



734,16 ₽

Первичный консультативный прием у врача специалиста, посещение



375,30 ₽

Общий анализ крови, анализ



10189,04 ₽

Изготовление съемного протеза, протез



2198,60 ₽

Пребывание пациента в круглосуточном стационаре, койко-день



▼ 248,41 ₽

Первичный консультативный осмотр больного у стоматолога, посещение



▼ 3493,74 ₽

Изготовление коронки, шт.



1314,13 ₽

Ультразвуковое исследование брюшной полости, исследование



▲ 1045,22 ₽

Удаление зуба под местным обезболиванием, удаление



282,70 ₽

Лечебный массаж, сеанс



200,83 ₽

Физиотерапевтическое лечение, процедура



▲ 2101,73 ₽

Лечение кариеса, пломба





ИНДЕКСЫ ЦЕН НА УСЛУГИ ТРАНСПОРТА

МАРТ 2022 г. В % К ПРЕДЫДУЩЕМУ МЕСЯЦУ

ИНДЕКС ЦЕН НА УСЛУГИ ТРАНСПОРТА



104,91

Услуги пассажирского транспорта



119,01

Полет в салоне экономического класса самолета



110,81

Проезд в плацкартном вагоне скорого фирменного поезда дальнего следования



110,72

Проезд в плацкартном вагоне скорого нефирменного поезда дальнего следования



106,85

Проезд в купейном вагоне скорого нефирменного поезда дальнего следования



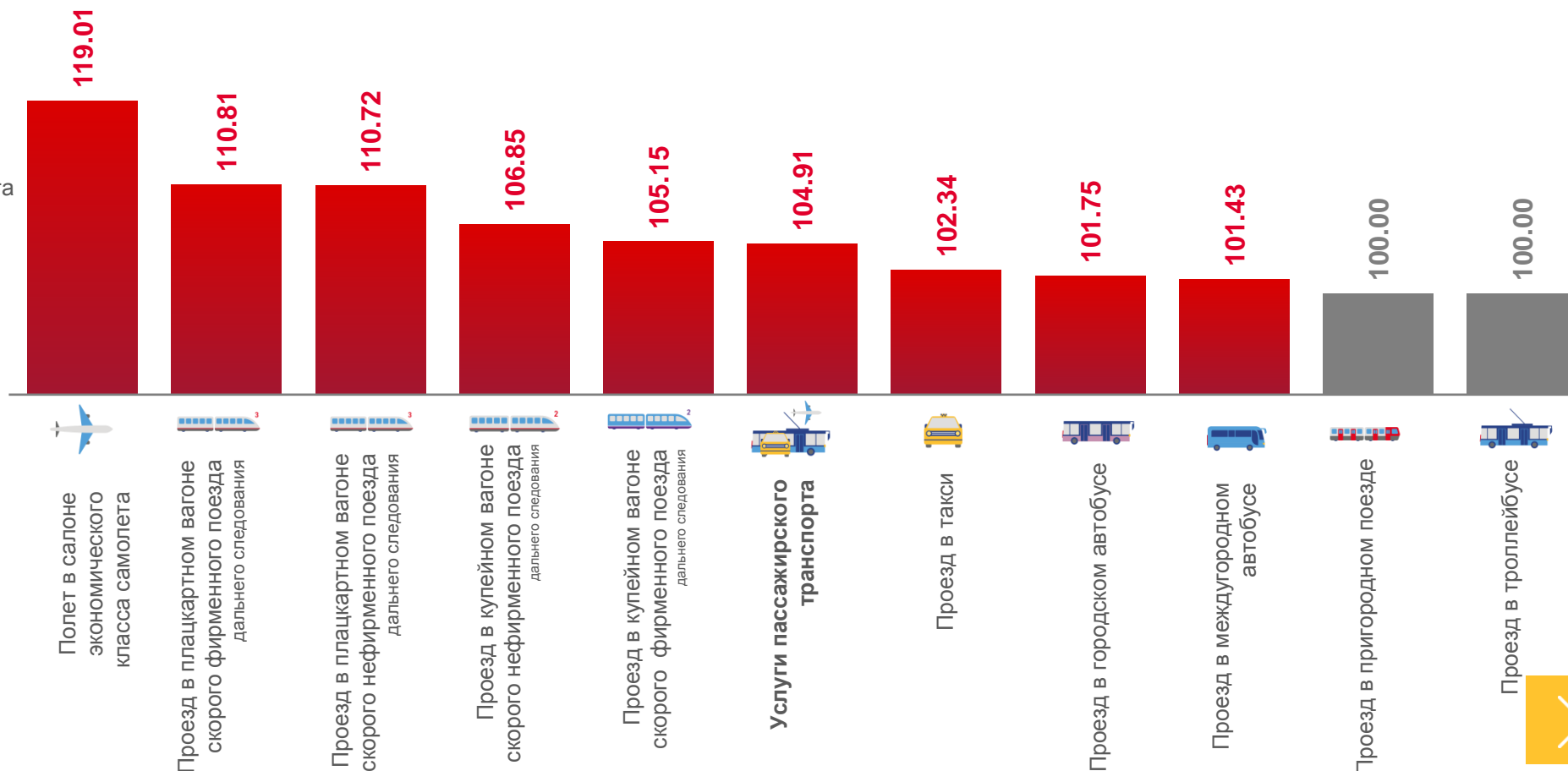
105,15

Проезд в купейном вагоне скорого фирменного поезда дальнего следования



100,00

Проезд в троллейбусе





СРЕДНИЕ ЦЕНЫ НА УСЛУГИ ТРАНСПОРТА

МАРТ 2022 г., РУБЛЕЙ



▲ **374,12** ₽

Проезд в плацкартном вагоне скорого фирменного
поезда дальнего следования



▲ **10040,27** ₽

Полет в салоне экономического класса самолета



71,00 ₽

Проезд в пригородном поезде



▲ **281,12** ₽

Проезд в плацкартном вагоне скорого нефирменного
поезда дальнего следования



▲ **144,01** ₽

Проезд в междугородном автобусе



22,00 ₽

Проезд в троллейбусе



▲ **572,11** ₽

Проезд в купейном вагоне скорого фирменного
поезда дальнего следования



▲ **12,82** ₽

Проезд в такси



▲ **466,73** ₽

Проезд в купейном вагоне скорого нефирменного
поезда дальнего следования



▲ **20,98** ₽

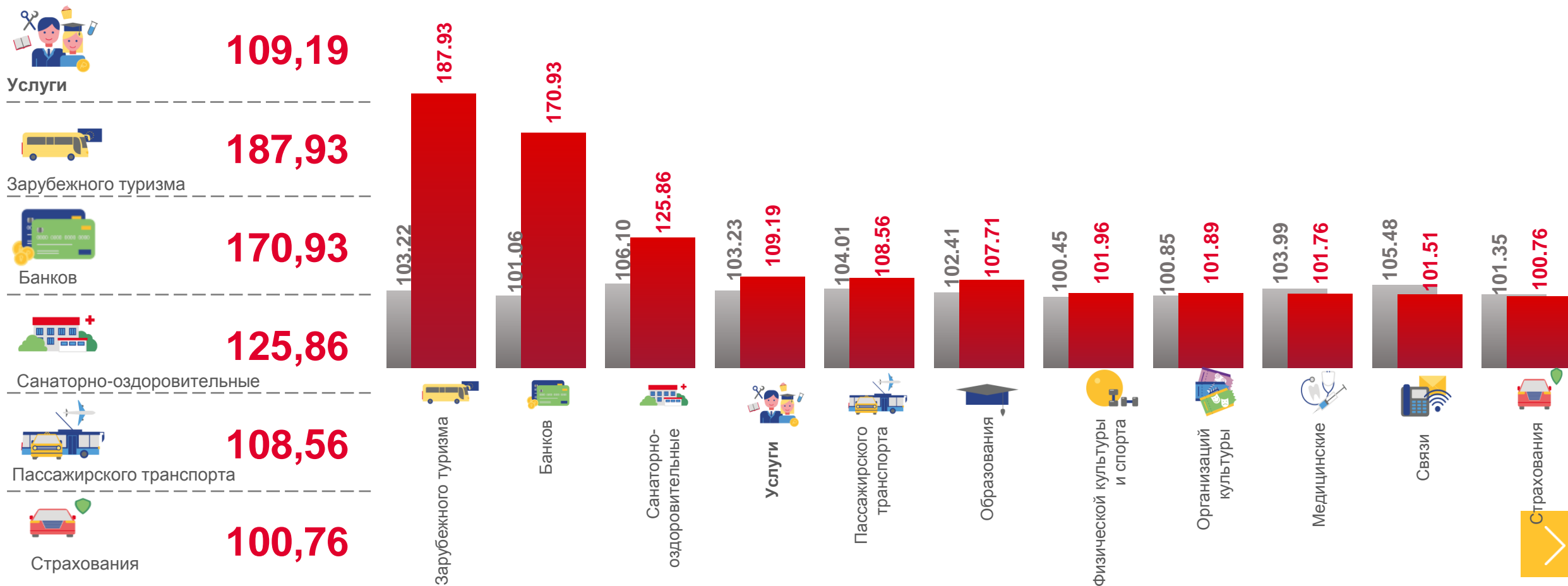
Проезд в городском автобусе



ИНДЕКСЫ ЦЕН И ТАРИФОВ НА УСЛУГИ

Март 2022 г. В % К СООТВЕТСТВУЮЩЕМУ МЕСЯЦУ ПРЕДЫДУЩЕГО ГОДА

ИНДЕКС ЦЕН НА УСЛУГИ



■ Март 2021 г. к марту 2020 г.

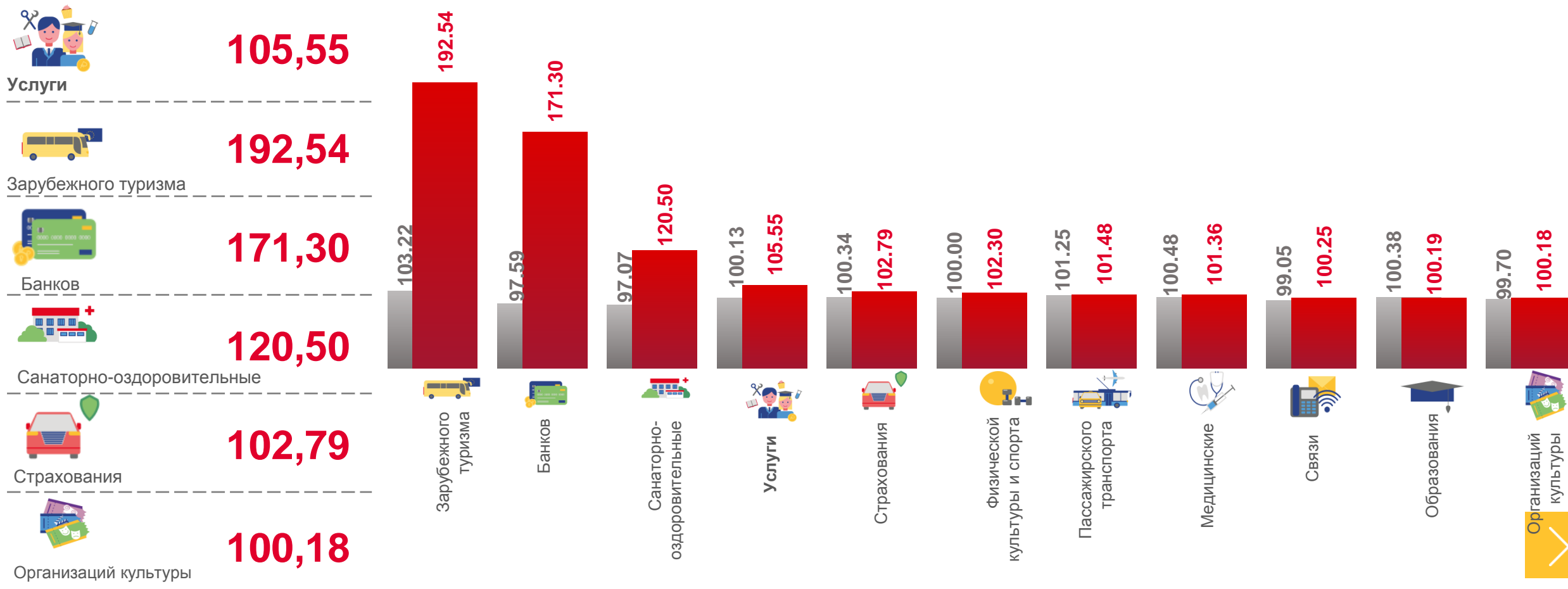
■ Март 2022 г. к марту 2021 г.



ИНДЕКСЫ ЦЕН И ТАРИФОВ НА УСЛУГИ

МАРТ 2022 г. В % К ДЕКАБРЮ ПРЕДЫДУЩЕГО ГОДА

ИНДЕКС ЦЕН НА УСЛУГИ



■ Март 2021 г. к декабрю 2020 г.

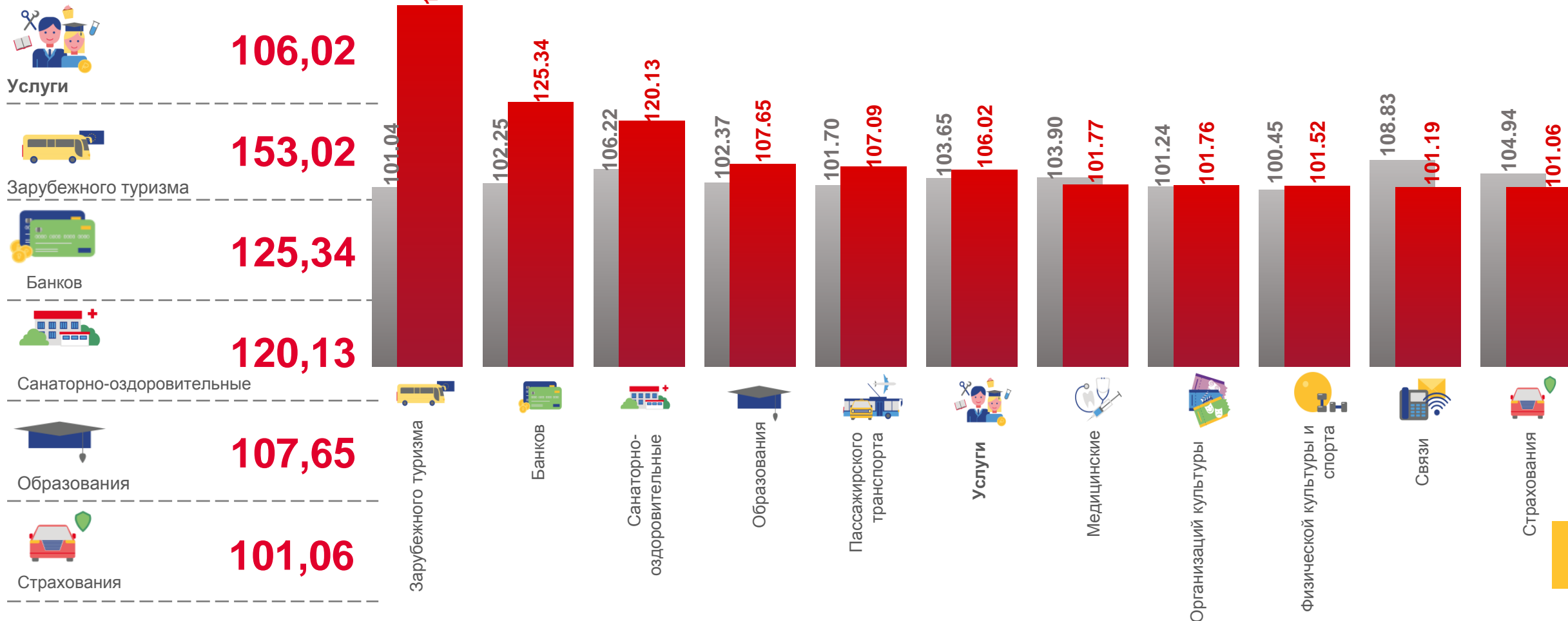
■ Март 2022 г. к декабрю 2021 г.



ИНДЕКСЫ ЦЕН И ТАРИФОВ НА УСЛУГИ

ЯНВАРЬ-МАРТ 2022 г. В % К СООТВЕТСТВУЮЩЕМУ ПЕРИОДУ ПРЕДЫДУЩЕГО ГОДА

ИНДЕКС ЦЕН НА УСЛУГИ



■ Январь-март 2021 г. к январю-марту 2020 г.

■ Январь-март 2022 г. к январю-марту 2021 г.