



ФЕДЕРАЛЬНАЯ СЛУЖБА  
ГОСУДАРСТВЕННОЙ СТАТИСТИКИ

# Оперативные данные по индексу потребительских цен в Воронежской области



март 2023 года



ФЕДЕРАЛЬНАЯ СЛУЖБА  
ГОСУДАРСТВЕННОЙ СТАТИСТИКИ

# Оперативные данные по индексу потребительских цен в Воронежской области

март 2023 года

- 01 ИНДЕКСЫ ПОТРЕБИТЕЛЬСКИХ ЦЕН
- 02 ИНДЕКСЫ ЦЕН НА ОТДЕЛЬНЫЕ ГРУППЫ  
И ВИДЫ ПРОДОВОЛЬСТВЕННЫХ ТОВАРОВ
- 03 ИНДЕКСЫ ЦЕН НА ОТДЕЛЬНЫЕ ГРУППЫ  
НЕПРОДОВОЛЬСТВЕННЫХ ТОВАРОВ
- 04 ИНДЕКСЫ ЦЕН И ТАРИФОВ НА УСЛУГИ

\* Ежемесячные данные оперативной статистики





# ИНДЕКСЫ ПОТРЕБИТЕЛЬСКИХ ЦЕН

МАРТ 2023 Г. В % К ПРЕДЫДУЩЕМУ МЕСЯЦУ

## Индекс потребительских цен



ИПЦ

100,22



Все товары

100,17



Продовольственные товары

99,90



Непродовольственные товары

100,48



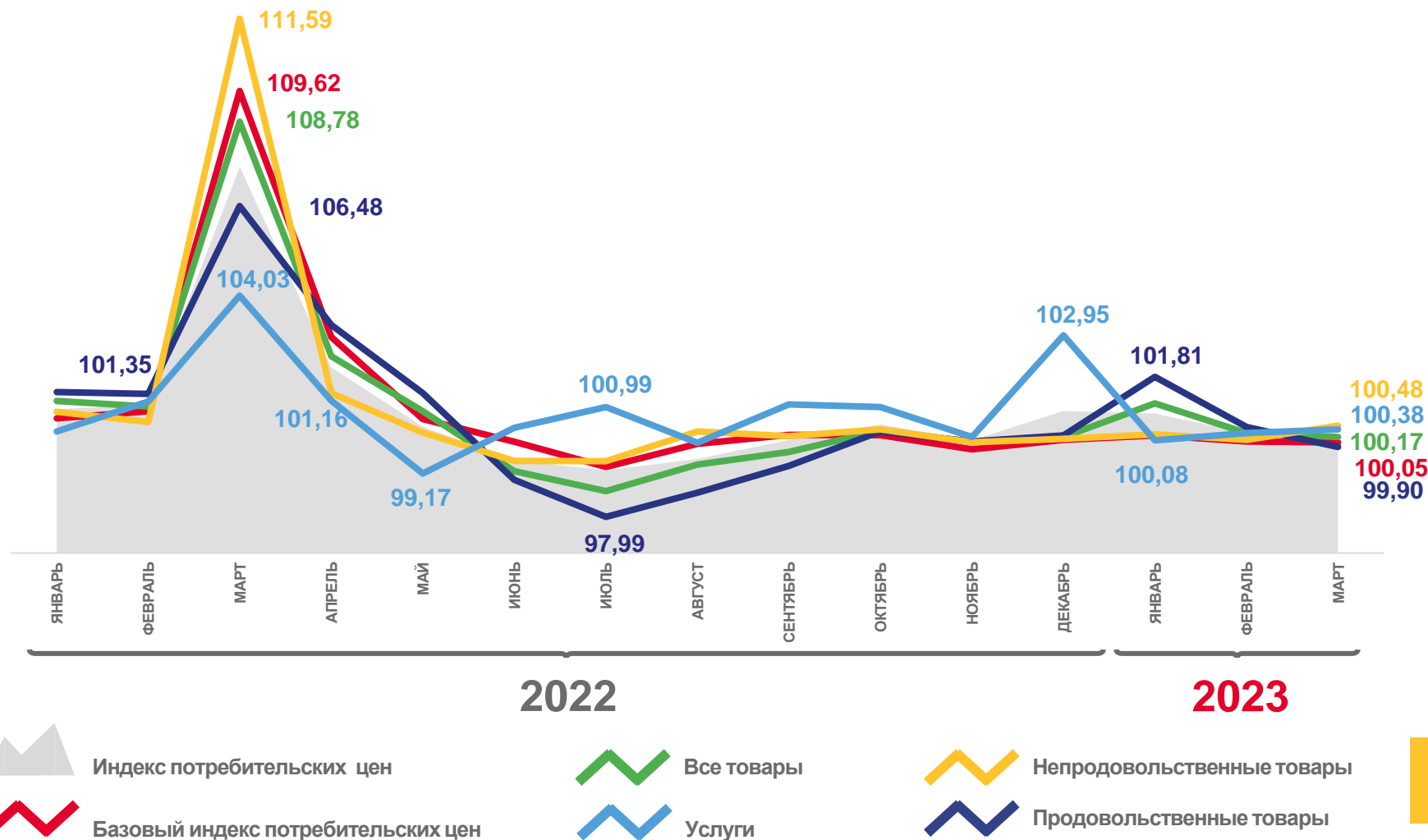
Услуги

100,38



Базовый ИПЦ

100,05





# ИНДЕКСЫ ПОТРЕБИТЕЛЬСКИХ ЦЕН

МАРТ 2023 Г. В % К СООТВЕТСТВУЮЩЕМУ МЕСЯЦУ ПРЕДЫДУЩЕГО ГОДА

## Индекс потребительских цен



ИПЦ

103,77



Все товары

102,42



Продовольственные товары

102,25



Непродовольственные товары

102,56



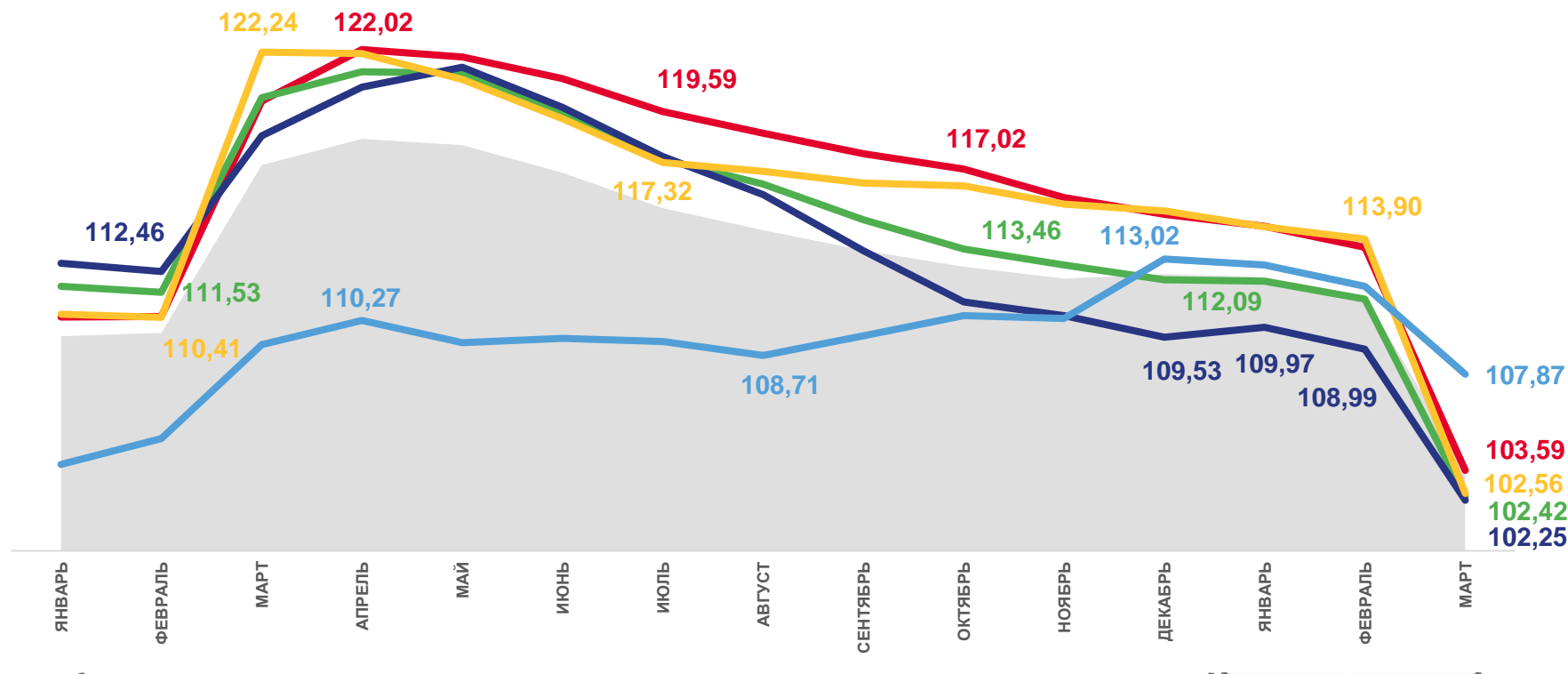
Услуги

107,87



Базовый ИПЦ

103,59



2022

2023



Индекс потребительских цен



Базовый индекс потребительских цен



Все товары



Услуги



Непродовольственные товары



Продовольственные товары

## ИНДЕКСЫ ПОТРЕБИТЕЛЬСКИХ ЦЕН

МАРТ 2023 Г. В % К ДЕКАБРЮ ПРЕДЫДУЩЕГО ГОДА



## Индекс потребительских цен



ИПЦ

101,31



Все товары

101,54



Продовольственные товары

102,16



Непродовольственные товары

100,81



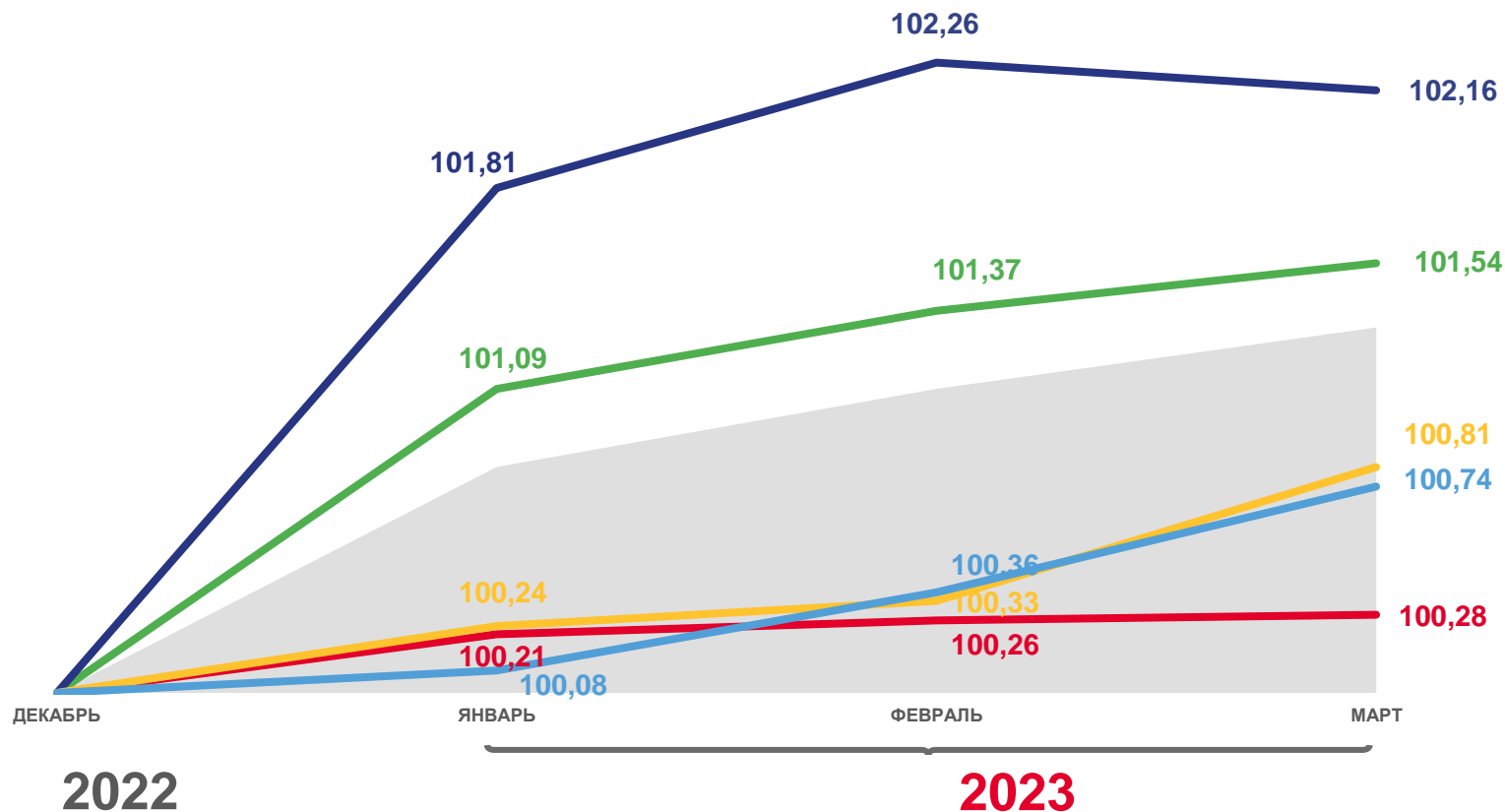
Услуги

100,74



Базовый ИПЦ

100,28



Индекс потребительских цен



Все товары



Непродовольственные товары



Услуги



Продовольственные товары

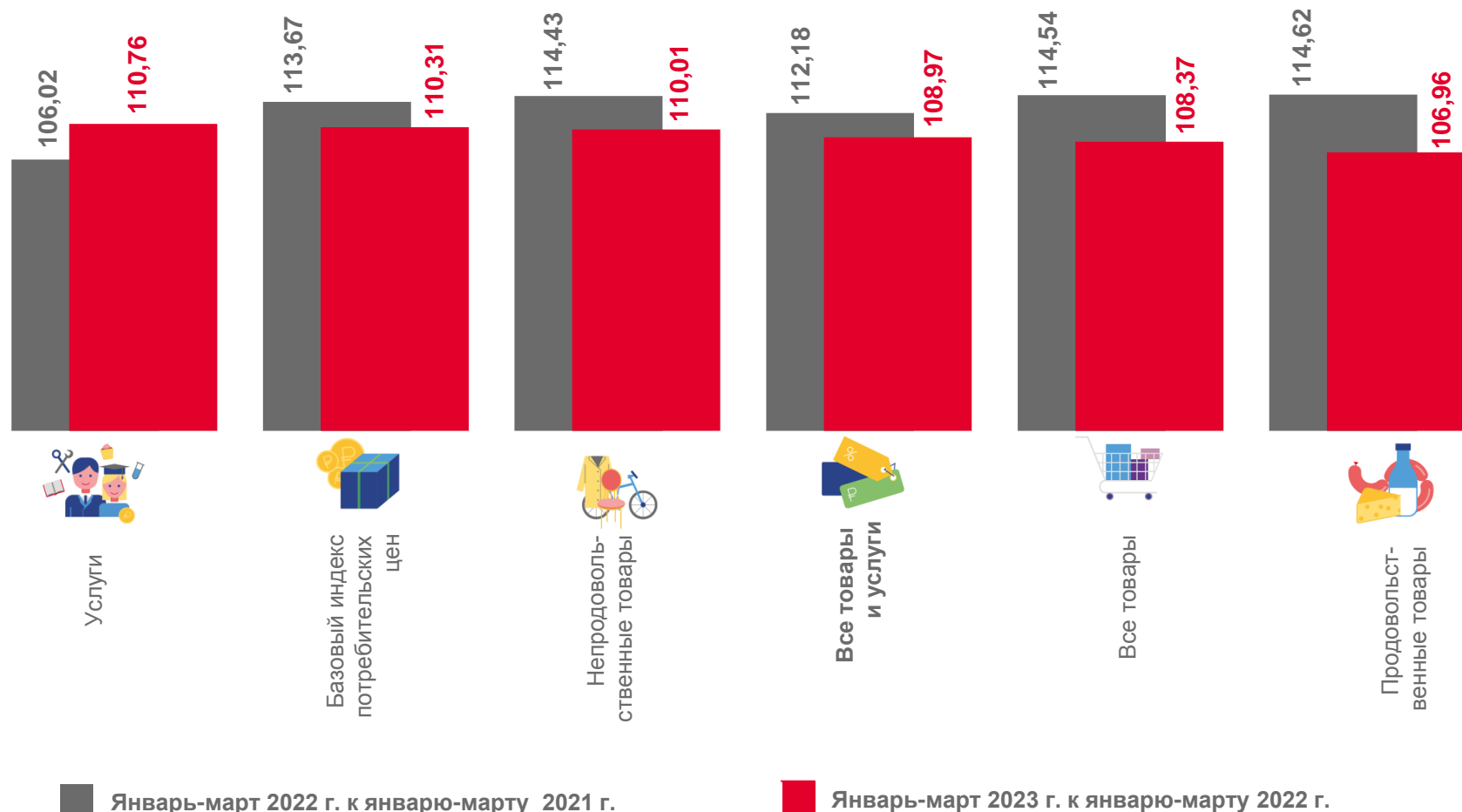




# ИНДЕКСЫ ПОТРЕБИТЕЛЬСКИХ ЦЕН

ЯНВАРЬ – МАРТ 2023 Г. В % К СООТВЕТСТВУЮЩЕМУ ПЕРИОДУ ПРЕДЫДУЩЕГО ГОДА

## Индекс потребительских цен





# ИНДЕКСЫ ЦЕН НА ОТДЕЛЬНЫЕ ГРУППЫ И ВИДЫ ПРОДОВОЛЬСТВЕННЫХ ТОВАРОВ

МАРТ 2023 Г. В % К ПРЕДЫДУЩЕМУ МЕСЯЦУ

Индекс цен на  
продовольственные товары



99,90

Продовольственные товары



103,71

Яйца куриные



102,84

Фруктоовощная продукция, включая  
картофель



101,68

Крупа и бобовые



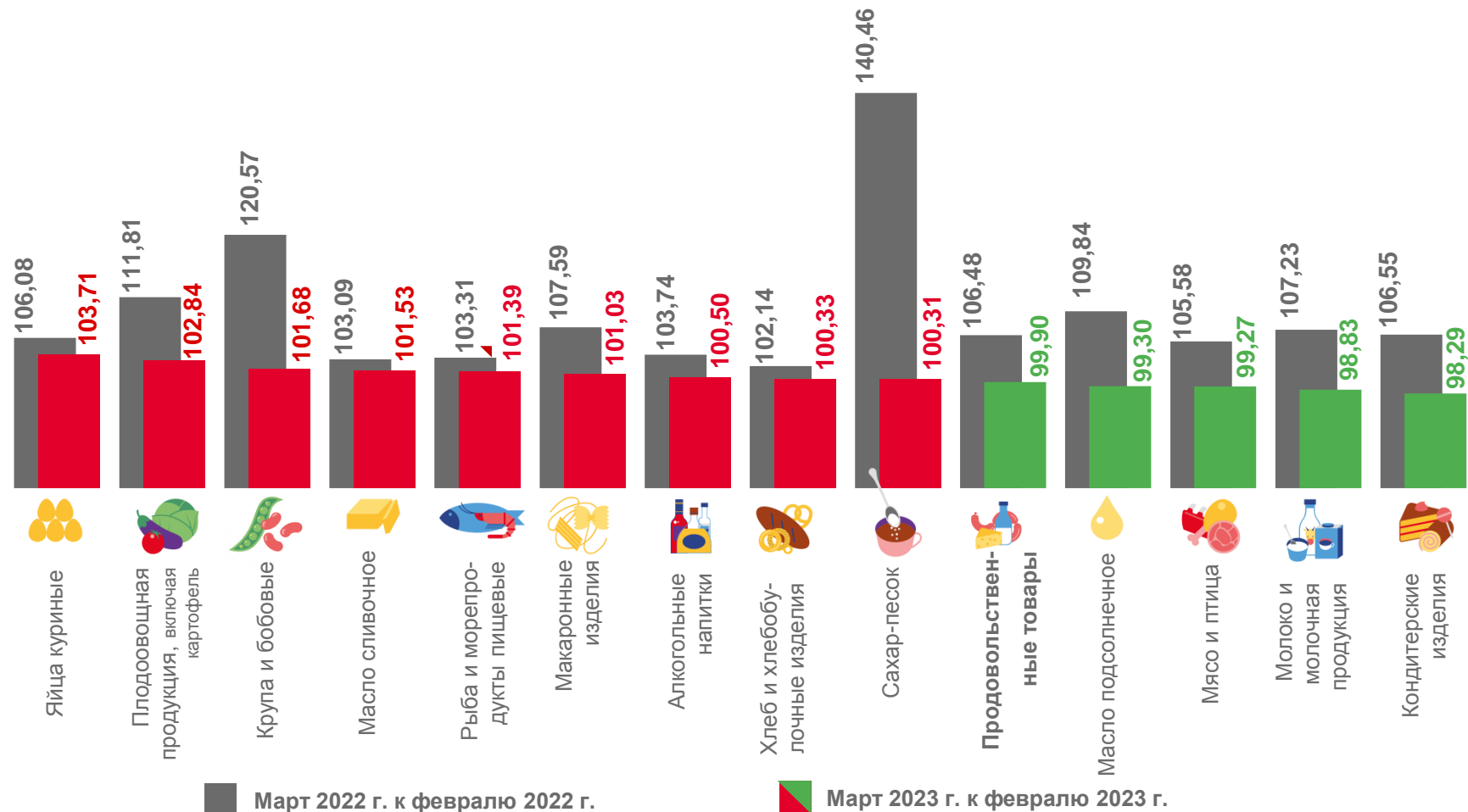
98,83

Молоко и молочная продукция



98,29

Кондитерские изделия



Март 2022 г. к февралю 2022 г.

Март 2023 г. к февралю 2023 г.



## ИНДЕКСЫ ЦЕН НА ХЛЕБ И ХЛЕБОБУЛОЧНЫЕ ИЗДЕЛИЯ

МАРТ 2023 Г. В % К ПРЕДЫДУЩЕМУ МЕСЯЦУ



## Индекс цен на хлеб и хлебобулочные изделия



100,33

Хлеб и хлебобулочные изделия



100,92

Хлеб из ржаной муки и  
из смеси муки ржаной и пшеничной

100,16

Хлеб и булочные изделия из  
пшеничной муки различных сортов

99,38

Бараночные изделия



98,91

Булочные изделия сдобные  
из муки высшего сорта штучные





# СРЕДНИЕ ЦЕНЫ НА ХЛЕБ И ХЛЕБОБУЛОЧНЫЕ ИЗДЕЛИЯ

МАРТ 2023 Г., РУБЛЕЙ ЗА КИЛОГРАММ



**258,35** ₽

Булочные изделия  
сдобные из муки высшего сорта штучные



**196,77** ₽

Бараночные изделия



**51,53** ₽

Хлеб из ржаной муки  
и из смеси муки ржаной и пшеничной



**92,48** ₽

Хлеб и булочные изделия  
из пшеничной муки различных сортов



# ИНДЕКСЫ ЦЕН НА ПЛОДООВОЩНУЮ ПРОДУКЦИЮ

МАРТ 2023 Г. В % К ПРЕДЫДУЩЕМУ МЕСЯЦУ

## Индекс цен на плодоовощную продукцию



Плодоовощная продукция,  
включая картофель

102,84



Помидоры свежие

120,42



Виноград

114,30



Груши

109,03



Капуста белокочанная свежая

93,79



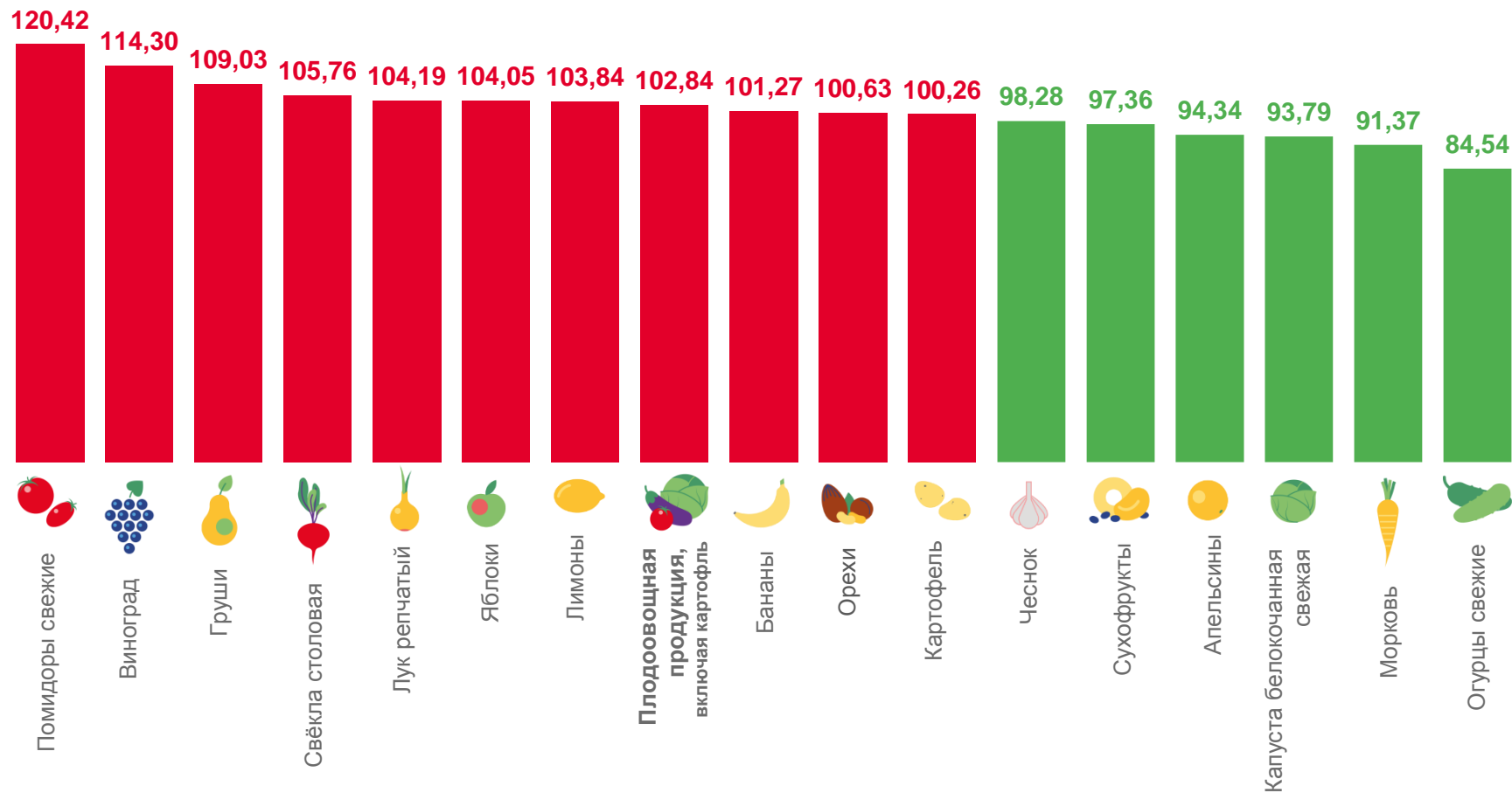
Морковь

91,37



Огурцы свежие

















84,54





# СРЕДНИЕ ЦЕНЫ НА ПЛОДООВОЩНУЮ ПРОДУКЦИЮ

МАРТ 2023 Г., РУБЛЕЙ ЗА КИЛОГРАММ

 Яблоки, кг	▲	70,19 ₽	 Виноград, кг	▲	239,89 ₽	 Лук репчатый, кг	▲	45,87 ₽
 Морковь, кг	▼	32,93 ₽	 Картофель, кг	▲	25,57 ₽	 Огурцы свежие, кг	▼	181,91 ₽
 Апельсины, кг	▼	110,23 ₽	 Свёкла столовая, кг	▲	29,79 ₽	 Помидоры свежие, кг	▲	222,29 ₽
 Груши, кг	▲	193,29 ₽	 Бананы, кг	▲	123,32 ₽	 Лимоны, кг	▲	116,72 ₽
 Сухофрукты, кг	▼	386,42 ₽	 Капуста белокочанная свежая, кг	▼	18,57 ₽			
 Орехи, кг	▲	663,20 ₽	 Чеснок, кг	▼	228,69 ₽			





# ИНДЕКСЫ ЦЕН НА ОТДЕЛЬНЫЕ ГРУППЫ И ВИДЫ ПРОДОВОЛЬСТВЕННЫХ ТОВАРОВ

МАРТ 2023 Г. В % К СООТВЕТСТВУЮЩЕМУ МЕСЯЦУ ПРЕДЫДУЩЕГО ГОДА

## Индекс цен на продовольственные товары



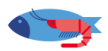
102,25

Продовольственные товары



110,45

Кондитерские изделия



107,20

Рыба и море-продукты пищевые



107,20

Хлеб и хлебобулочные изделия



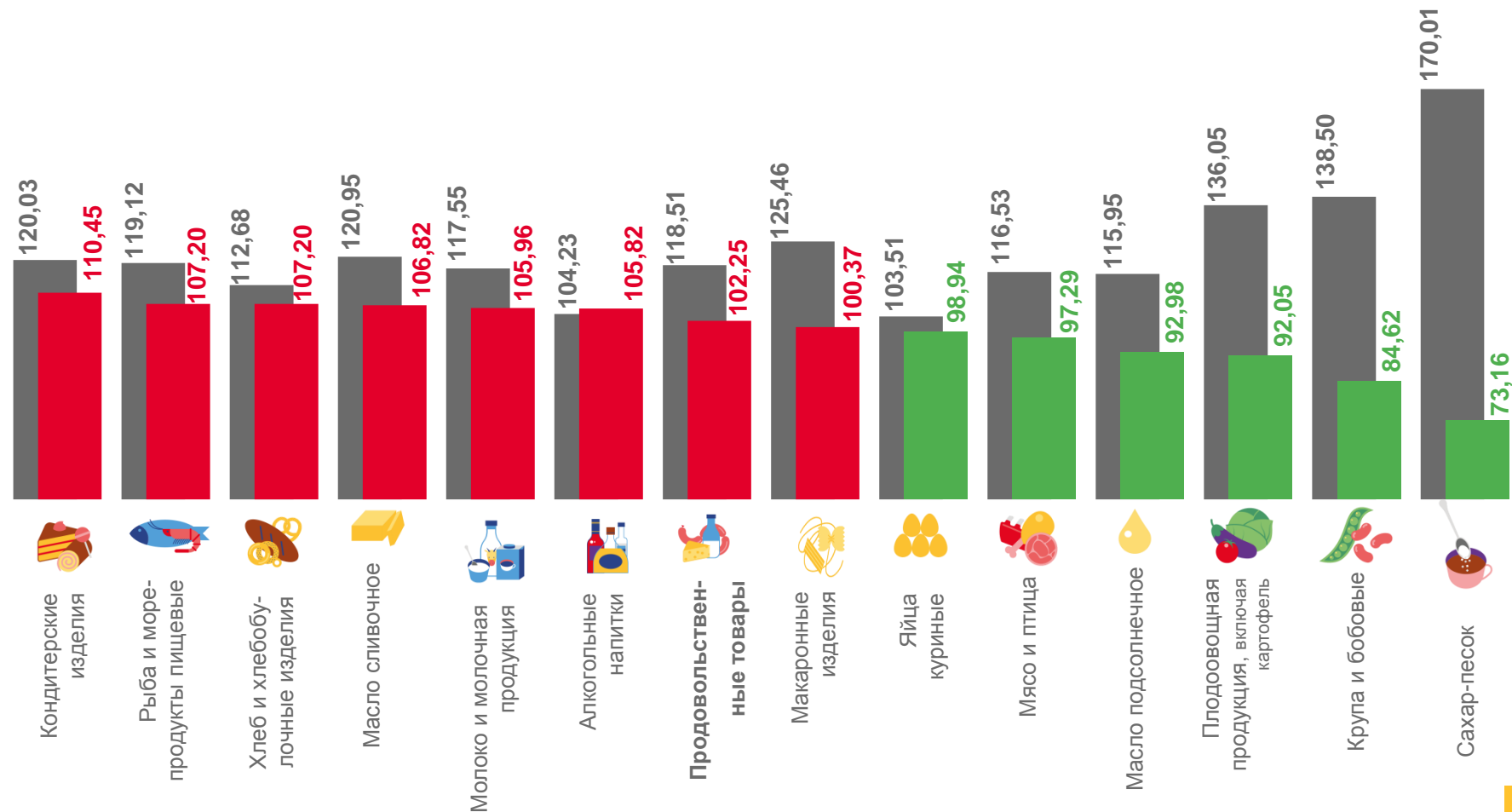
84,62

Крупа и бобовые



73,16

Сахар-песок



Март 2022 г. к марту 2021 г.



Март 2023 г. к марту 2022 г.





# ИНДЕКСЫ ЦЕН НА ОТДЕЛЬНЫЕ ГРУППЫ И ВИДЫ ПРОДОВОЛЬСТВЕННЫХ ТОВАРОВ

МАРТ 2023 Г. В % К ДЕКАБРЮ ПРЕДЫДУЩЕГО ГОДА

## Индекс цен на продовольственные товары



102,16

Продовольственные товары



124,71

Фруктоовощная продукция, включая картофель



104,42

Яйца куриные



102,37

Алкогольные напитки



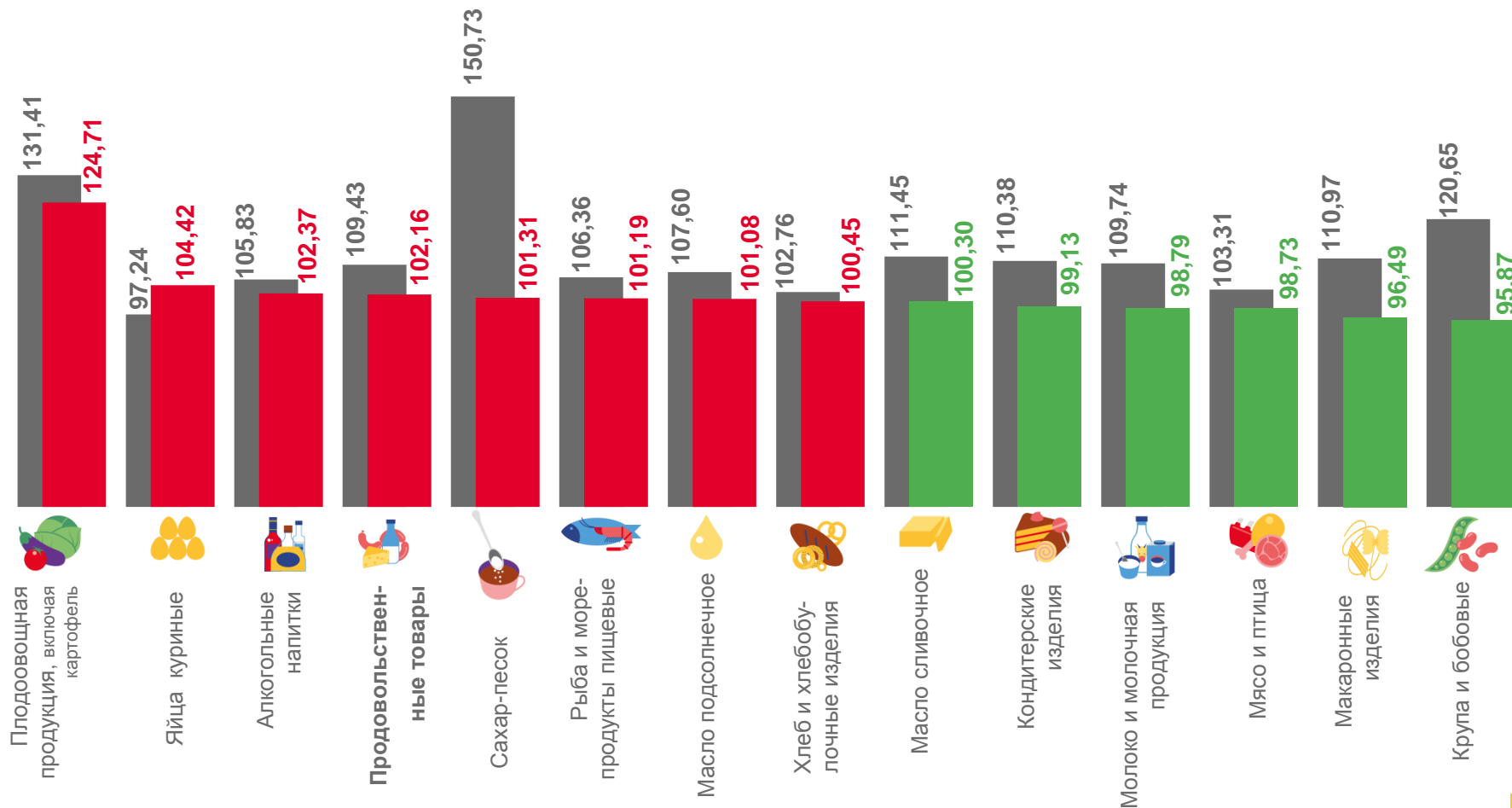
96,49

Макаронные изделия



95,87

Крупа и бобовые



■ Март 2022 г. к декабрю 2021 г.

■ Март 2023 г. к декабрю 2022 г.

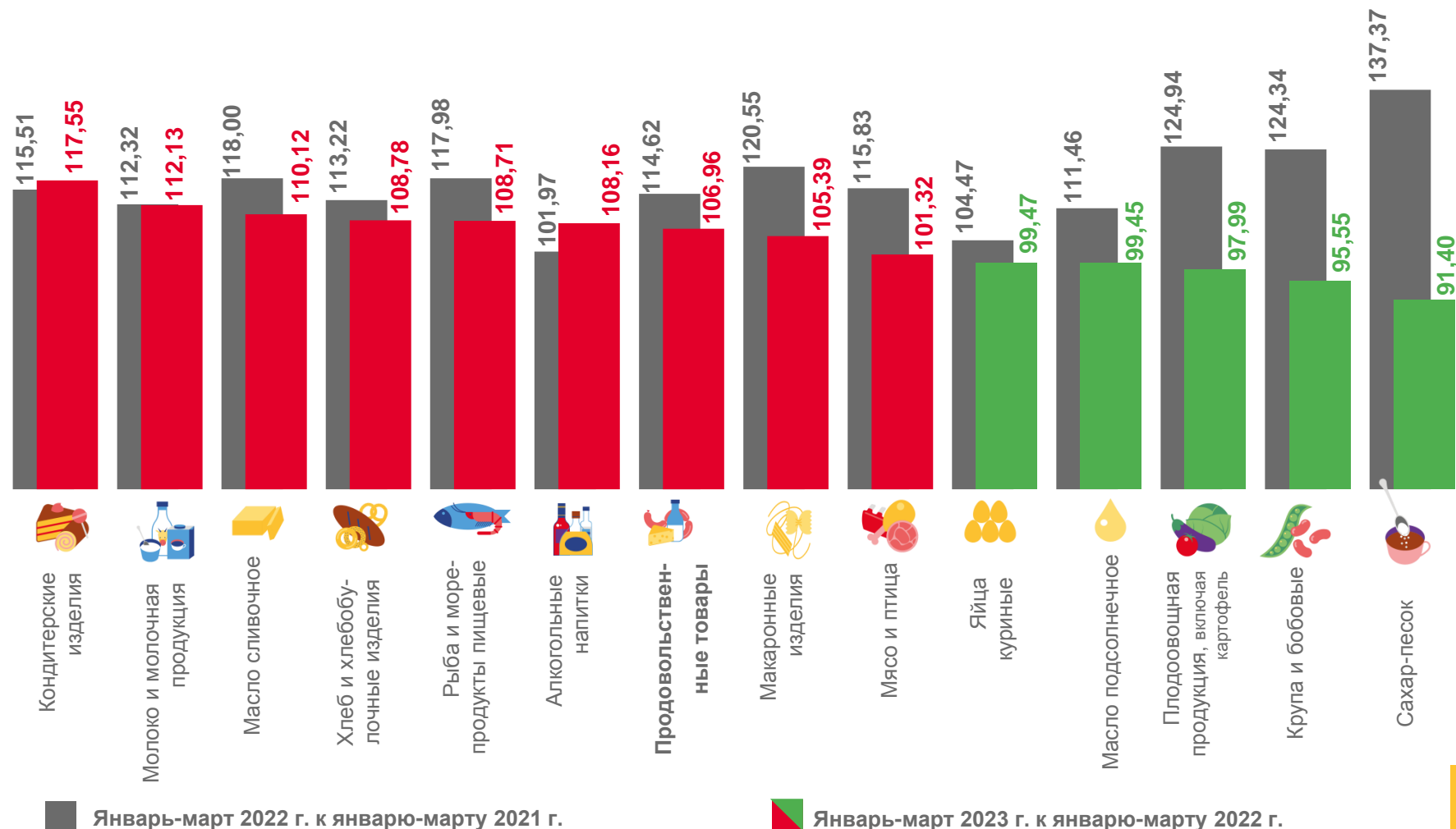




# ИНДЕКСЫ ЦЕН НА ОТДЕЛЬНЫЕ ГРУППЫ И ВИДЫ ПРОДОВОЛЬСТВЕННЫХ ТОВАРОВ

ЯНВАРЬ-МАРТ 2023 Г. В % К СООТВЕТСТВУЮЩЕМУ ПЕРИОДУ ПРЕДЫДУЩЕГО ГОДА

## Индекс цен на продовольственные товары



Январь-март 2022 г. к январю-марту 2021 г.

Январь-март 2023 г. к январю-марту 2022 г.





# ИНДЕКСЫ ЦЕН НА ОТДЕЛЬНЫЕ ГРУППЫ НЕПРОДОВОЛЬСТВЕННЫХ ТОВАРОВ

МАРТ 2023 Г. В % К ПРЕДЫДУЩЕМУ МЕСЯЦУ

Индекс цен  
на непродовольственные товары



100,48

Непродовольственные товары



101,68

Медикаменты



101,00

Табачные изделия



100,96

Одежда и белье



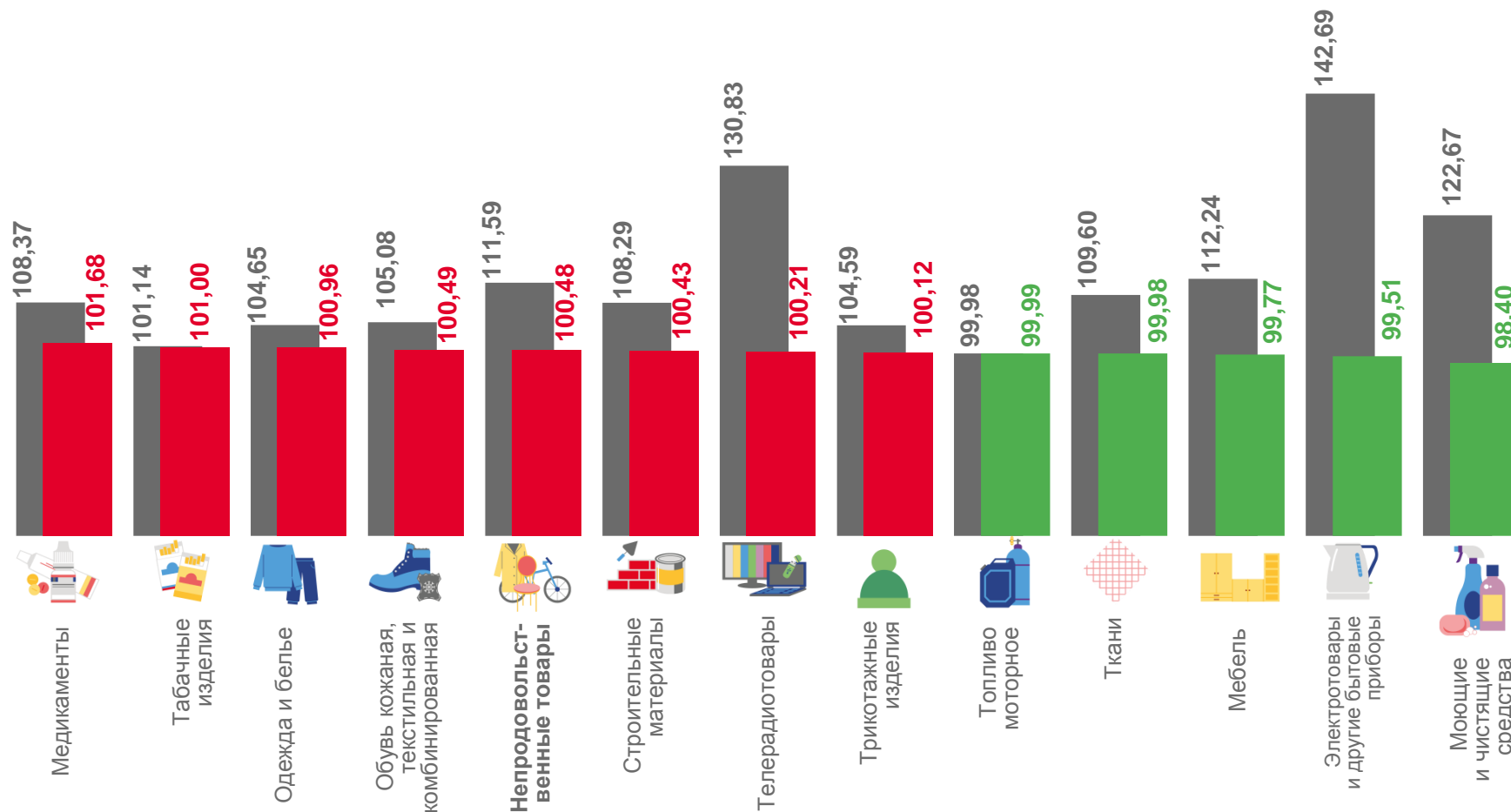
99,51

Электротовары и другие бытовые приборы



98,40

Моющие и чистящие средства



Март 2022 г. к февралю 2022 г.

Март 2023 г. к февралю 2023 г.



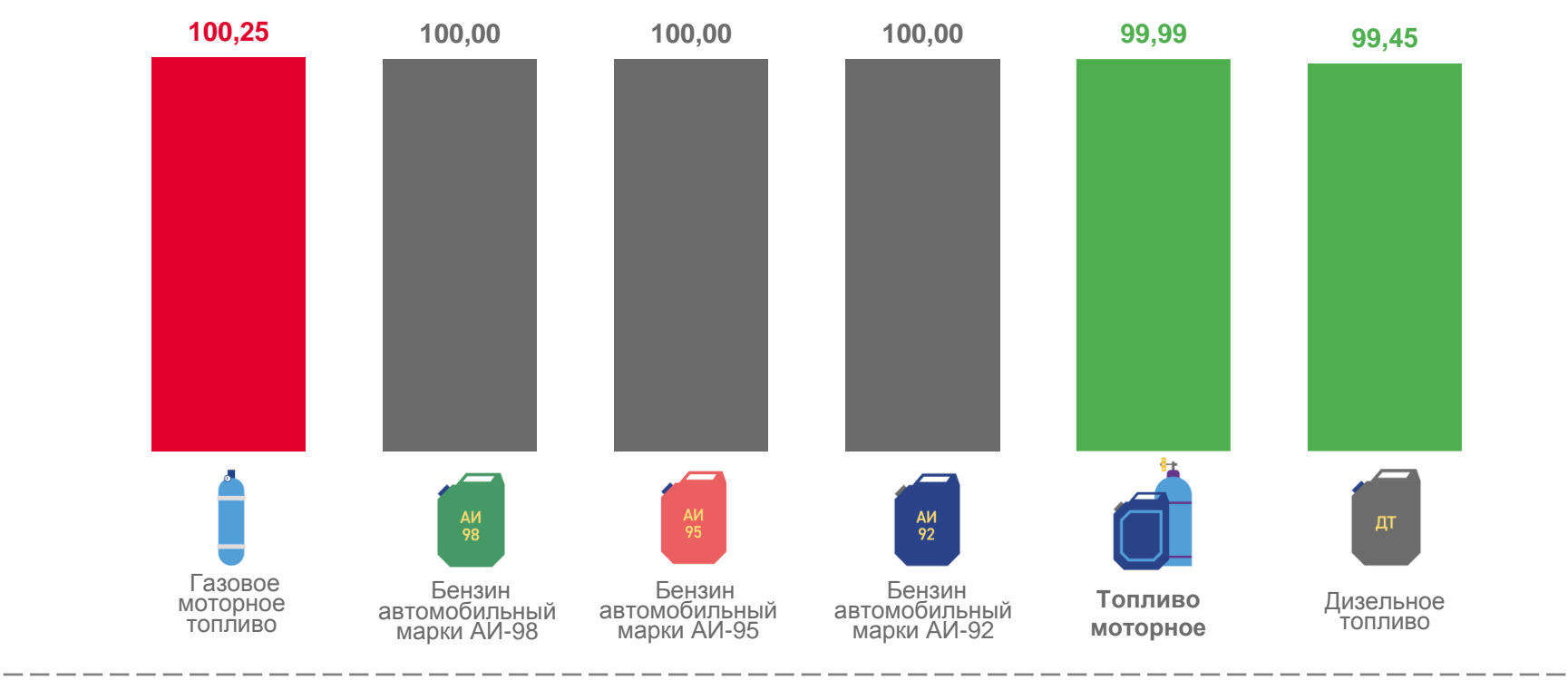




# ИНДЕКСЫ ЦЕН НА ТОПЛИВО МОТОРНОЕ

МАРТ 2023 Г. В % К ПРЕДЫДУЩЕМУ МЕСЯЦУ

## Индекс цен на топливо моторное



## СРЕДНИЕ ЦЕНЫ НА ТОПЛИВО МОТОРНОЕ

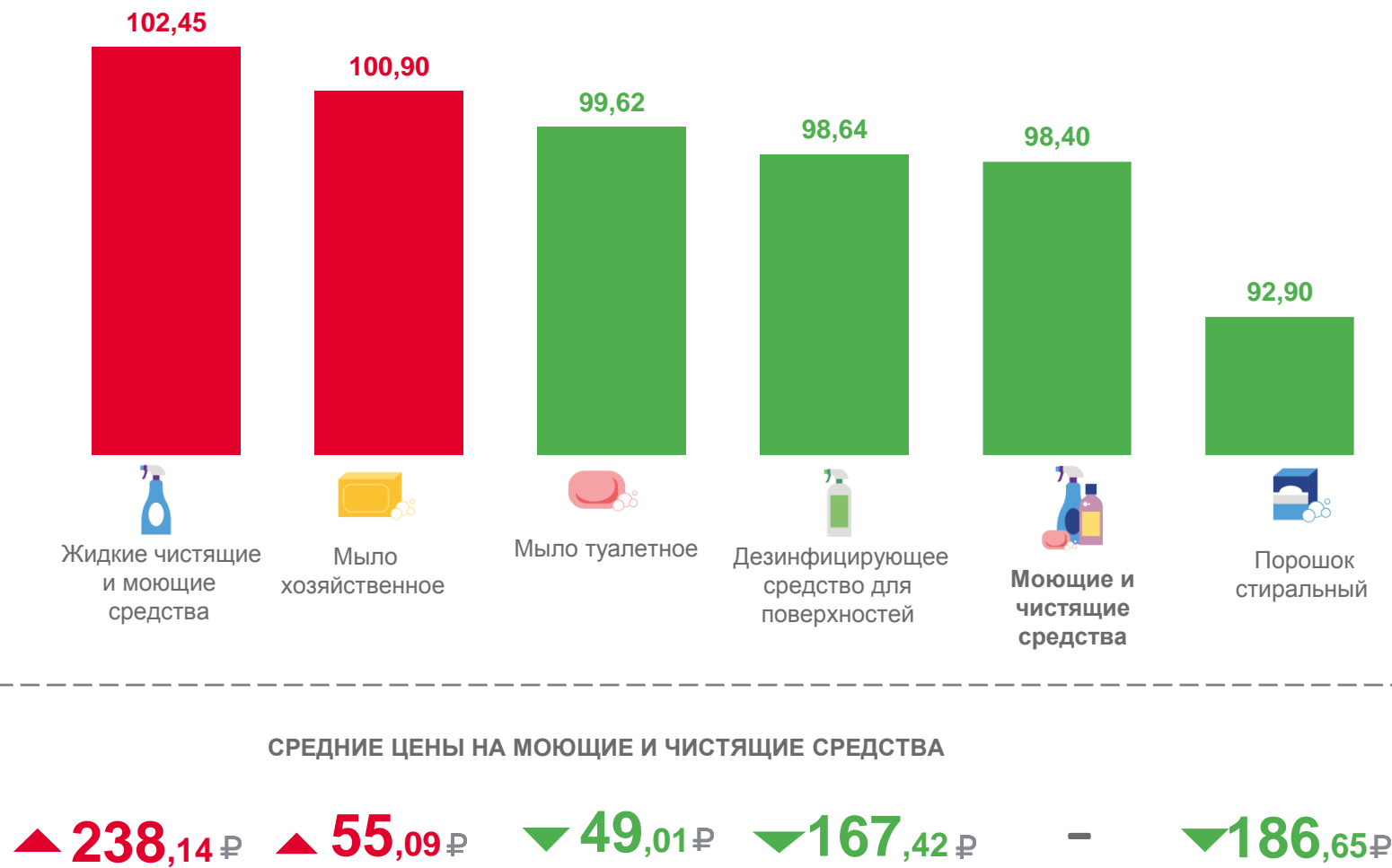




# ИНДЕКСЫ ЦЕН НА МОЮЩИЕ И ЧИСТЯЩИЕ СРЕДСТВА

МАРТ 2023 Г. В % К ПРЕДЫДУЩЕМУ МЕСЯЦУ

## Индекс цен на моющие и чистящие средства



СРЕДНИЕ ЦЕНЫ НА МОЮЩИЕ И ЧИСТЯЩИЕ СРЕДСТВА





# ИНДЕКСЫ ЦЕН НА МЕДИКАМЕНТЫ

МАРТ 2023 Г. В % К ПРЕДЫДУЩЕМУ МЕСЯЦУ

## Индекс цен на медикаменты



### Медикаменты



Ацетилсалициловая кислота  
(аспирин отечественный)



Винпоцетин, 5 мг



Поливитамины



Троксерутин, 2% гель



Аллохол



Метамизол натрия  
(Анальгин отечественный), 500 мг

101,68

108,51

103,87

103,19

101,94

99,41

98,81

108,51



Ацетилсалициловая  
кислота (аспирин  
отечественный)

Винпоцетин,  
5 мг

Поливитамины

Троксерутин,  
2% гель

Медикаменты

Левомеколь,  
мазь

Панкреатин

Корвалол

Амлодипин, 10 мг

Аллохол

Метамизол натрия  
(Анальгин  
отечественный),  
500 мг





# СРЕДНИЕ ЦЕНЫ НА МЕДИКАМЕНТЫ

МАРТ 2023 Г., РУБЛЕЙ



**36,97** ₽

Метамизол натрия (Анальгин отечественный), 500 мг, 10 таблеток



**32,60** ₽

Амлодипин, 10 мг, 10 таблеток



**77,89** ₽

Поливитамины, 10 шт.



**207,58** ₽

Левомеколь, мазь, 40 г



**182,67** ₽

Троксерутин, 2% гель, 40 г



**21,33** ₽

Панкреатин, 10 таблеток



**14,36** ₽

Ацетилсалициловая кислота (Аспирин отечественный), 500 мг, 10 таблеток



**20,35** ₽

Винпоцетин, 5 мг, 10 таблеток



**90,67** ₽

Аллохол, 50 таблеток



**36,84** ₽

Корвалол, 25 мл



# ИНДЕКСЫ ЦЕН НА ОТДЕЛЬНЫЕ ГРУППЫ НЕПРОДОВОЛЬСТВЕННЫХ ТОВАРОВ

МАРТ 2023 Г. В % К СООТВЕТСТВУЮЩЕМУ МЕСЯЦУ ПРЕДЫДУЩЕГО ГОДА

Индекс цен  
на непродовольственные товары



102,56

Непродовольственные товары



114,55

Моющие и чистящие средства



111,17

Одежда и белье



110,16

Обувь кожаная, текстильная и комбинированная



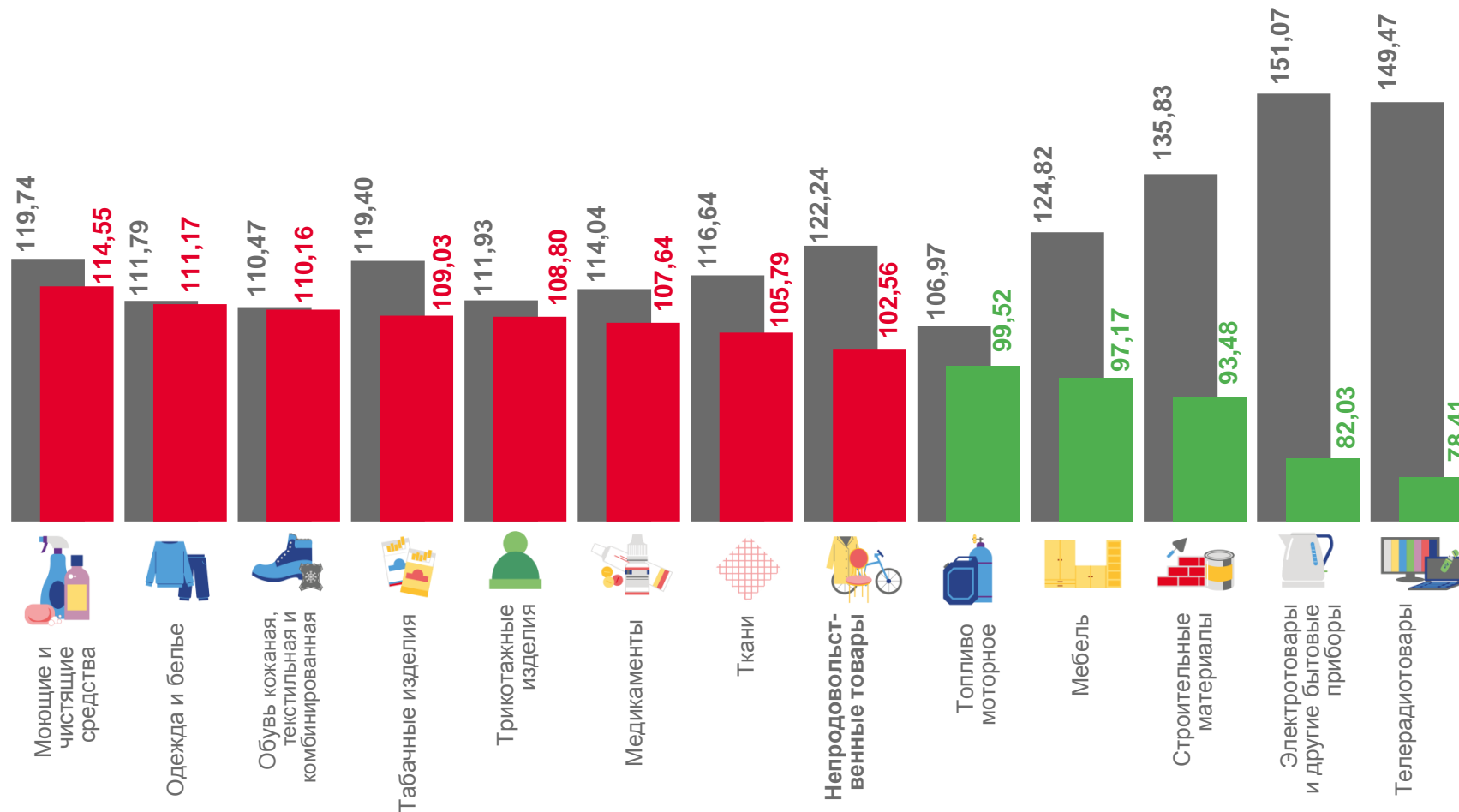
82,03

Электротовары и другие бытовые приборы



78,41

Телерадиотовары



■ Март 2022 г. к марту 2021 г.

■ Март 2023 г. к марту 2022 г.





# ИНДЕКСЫ ЦЕН НА ОТДЕЛЬНЫЕ ГРУППЫ НЕПРОДОВОЛЬСТВЕННЫХ ТОВАРОВ

МАРТ 2023 Г. В % К ДЕКАБРЮ ПРЕДЫДУЩЕГО ГОДА

Индекс цен  
на непродовольственные товары



100,81

Непродовольственные товары



105,99

Медикаменты



101,57

Табачные изделия



101,27

Одежда и белье



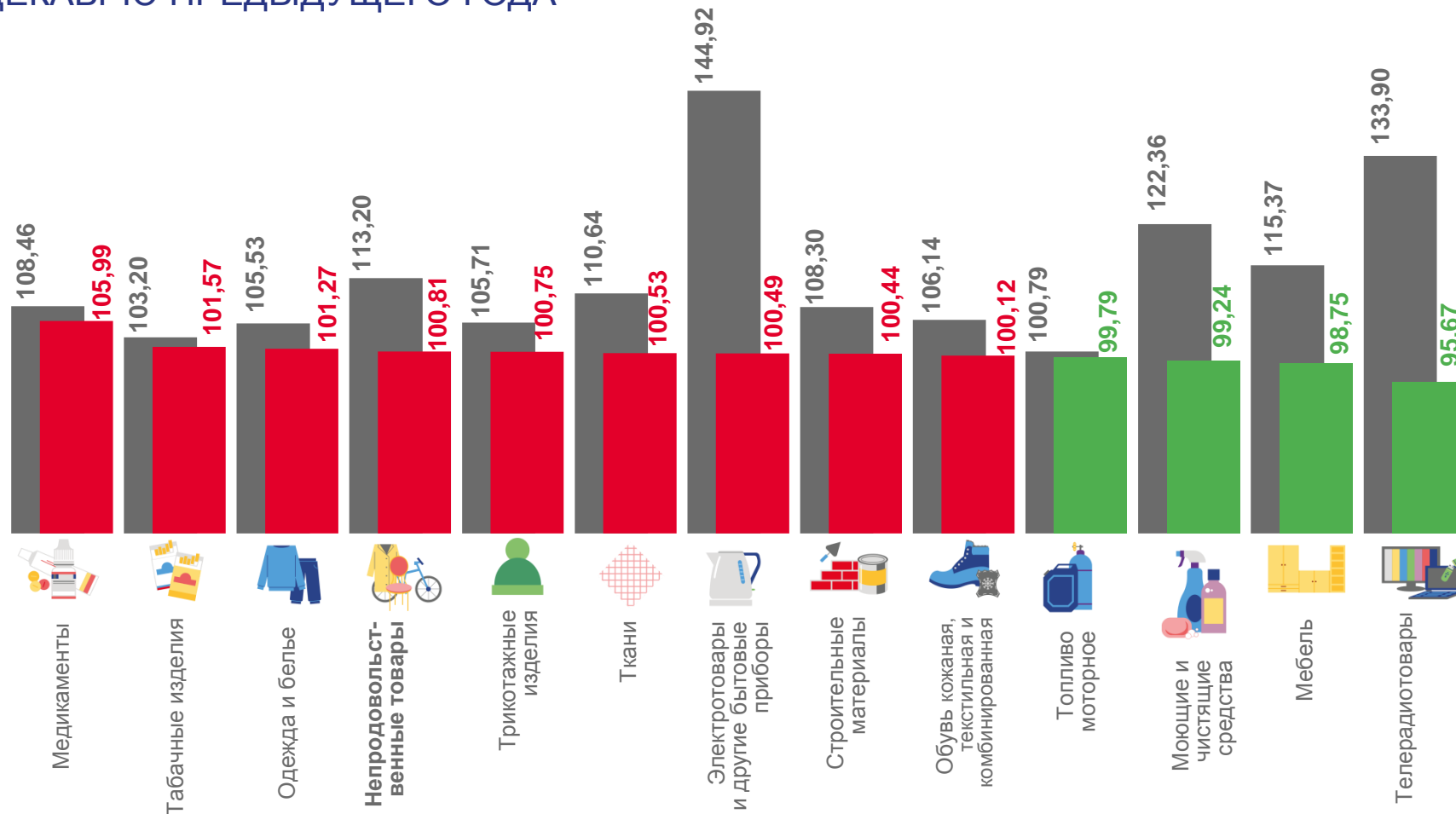
98,75

Мебель



95,67

Телерадиотовары



■ Март 2022 г. к декабрю 2021 г.

■ Март 2023 г. к декабрю 2022 г.





# ИНДЕКСЫ ЦЕН НА ОТДЕЛЬНЫЕ ГРУППЫ НЕПРОДОВОЛЬСТВЕННЫХ ТОВАРОВ

ЯНВАРЬ-МАРТ 2023 Г. В % К СООТВЕТСТВУЮЩЕМУ ПЕРИОДУ ПРЕДЫДУЩЕГО ГОДА

## Индекс цен на непродовольственные товары



110,01

Непродовольственные товары



130,77

Моющие и чистящие средства



133,91

Одежда и белье



113,78

Обувь кожаная, текстильная и комбинированная



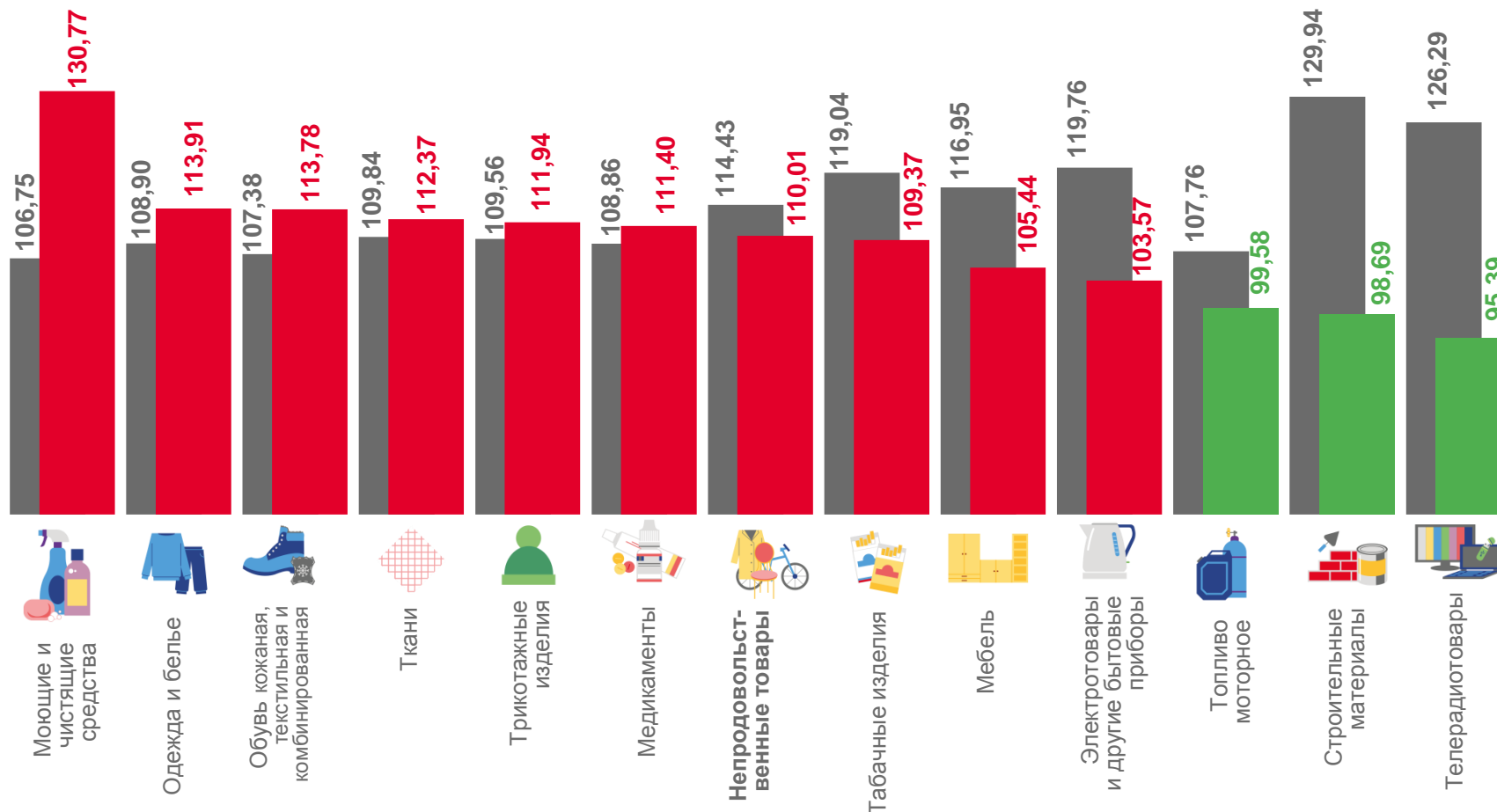
98,69

Строительные материалы



95,39

Телерадиотовары



Январь-март 2022 г. к январю-марту 2021 г.



Январь-март 2023 г. к январю-марту 2022 г.



## ИНДЕКСЫ ЦЕН И ТАРИФОВ НА УСЛУГИ



МАРТ 2023 Г. В % К ПРЕДЫДУЩЕМУ МЕСЯЦУ

## Индекс цен на услуги



Услуги

100,38



Зарубежного туризма

110,72



Пассажирского транспорта

100,84



Физической культуры и спорта

100,71



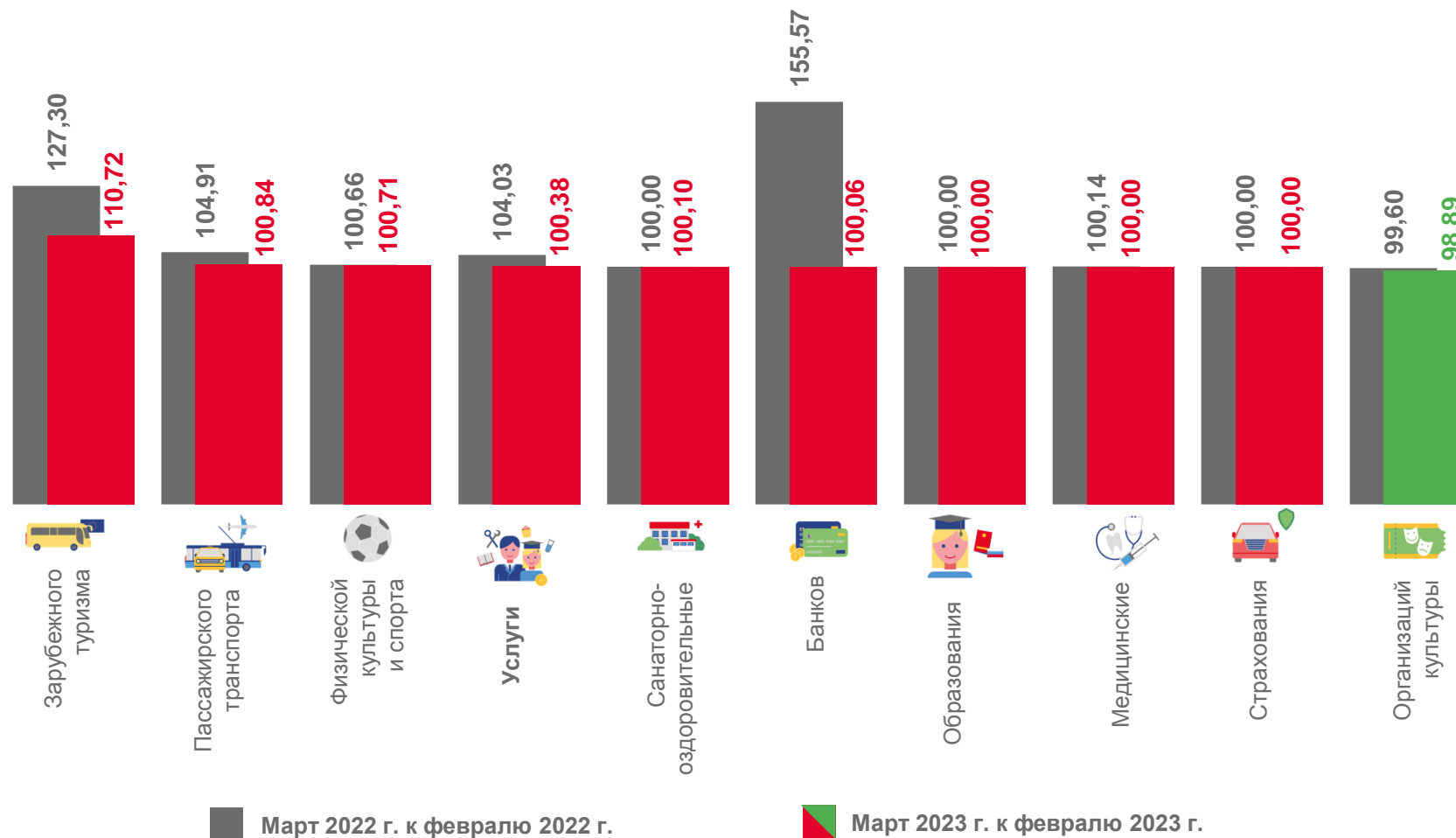
Санаторно-оздоровительные

100,10



Организаций культуры

98,89




# ИНДЕКСЫ ЦЕН НА МЕДИЦИНСКИЕ УСЛУГИ



МАРТ 2023 Г. В % К ПРЕДЫДУЩЕМУ МЕСЯЦУ

## Индекс цен на медицинские услуги



# СРЕДНИЕ ЦЕНЫ НА МЕДИЦИНСКИЕ УСЛУГИ



МАРТ 2023 Г., РУБЛЕЙ



823,13 ₽

Первичный консультативный прием у врача специалиста, посещение



383,92 ₽

Общий анализ крови, анализ



10 484,72 ₽

Изготовление съемного протеза, протез



2 420,63 ₽

Пребывание пациента в круглосуточном стационаре, койко-день



316,04 ₽

Первичный консультативный осмотр больного у стоматолога, посещение



3 533,79 ₽

Изготовление коронки, шт.



1 370,01 ₽

Ультразвуковое исследование брюшной полости, исследование



1 211,26 ₽

Удаление зуба под местным обезболиванием, удаление



3 433,67 ₽

Диагностика на магнитно-резонансном или компьютерном томографе



200,83 ₽

Физиотерапевтическое лечение, процедура



2 443,89 ₽

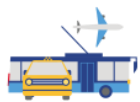
Лечение кариеса, пломба



1 750,71 ₽

Гастроскопия (ФГДС, ЭГДС)





# ИНДЕКСЫ ЦЕН НА УСЛУГИ ТРАНСПОРТА

МАРТ 2023 Г. В % К ПРЕДЫДУЩЕМУ МЕСЯЦУ

## Индекс цен на услуги транспорта



Услуги пассажирского транспорта

100,84



113,94

Проезд в купейном вагоне скорого фирменного поезда дальнего следования



113,56

Проезд в купейном вагоне скорого нефирменного поезда дальнего следования



105,86

Полет в салоне экономического класса самолета



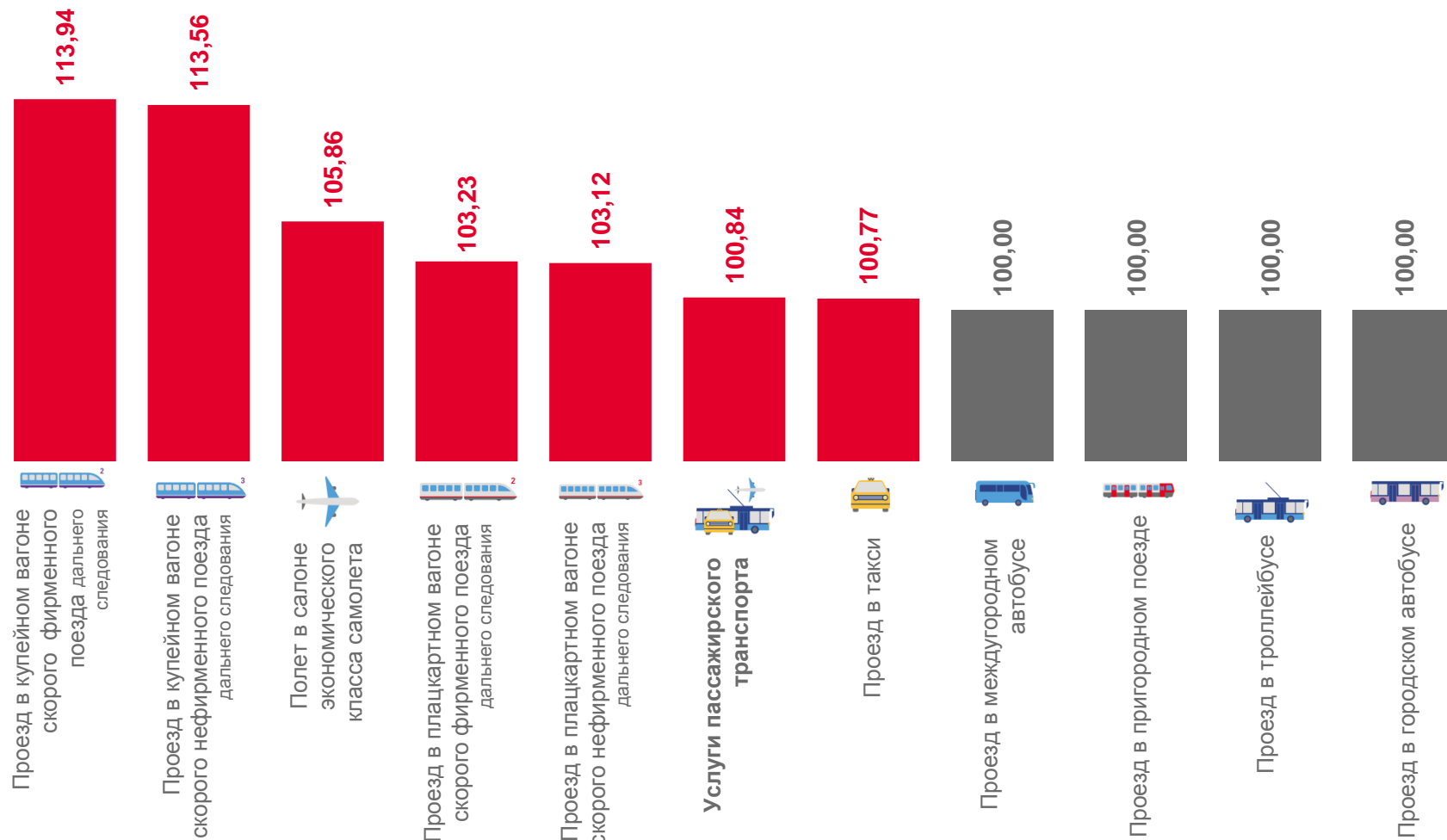
103,23

Проезд в плацкартном вагоне скорого фирменного поезда дальнего следования



103,12

Проезд в плацкартном вагоне скорого нефирменного поезда дальнего следования



## СРЕДНИЕ ЦЕНЫ НА УСЛУГИ ТРАНСПОРТА



МАРТ 2023 Г., РУБЛЕЙ



▲ 401,40 ₽

Проезд в плацкартном вагоне скорого фирменного  
поезда дальнего следования

▲ 8 123,35 ₽

Полет в салоне экономического класса самолета



75,00 ₽

Проезд в пригородном поезде



▲ 301,52 ₽

Проезд в плацкартном вагоне скорого нефирменного  
поезда дальнего следования

161,24 ₽

Проезд в междугородном автобусе



27,00 ₽

Проезд в троллейбусе



▲ 679,37 ₽

Проезд в купейном вагоне скорого фирменного  
поезда дальнего следования

▲ 20,05 ₽

Проезд в такси



▲ 522,55 ₽

Проезд в купейном вагоне скорого нефирменного  
поезда дальнего следования

24,82 ₽


Проезд в городском автобусе



# ИНДЕКСЫ ЦЕН И ТАРИФОВ НА УСЛУГИ

МАРТ 2023 Г. В % К СООТВЕТСТВУЮЩЕМУ МЕСЯЦУ ПРЕДЫДУЩЕГО ГОДА

## Индекс цен на услуги



Услуги

107,87



Страхования

150,27



Зарубежного туризма

114,33



Пассажирского транспорта

113,32



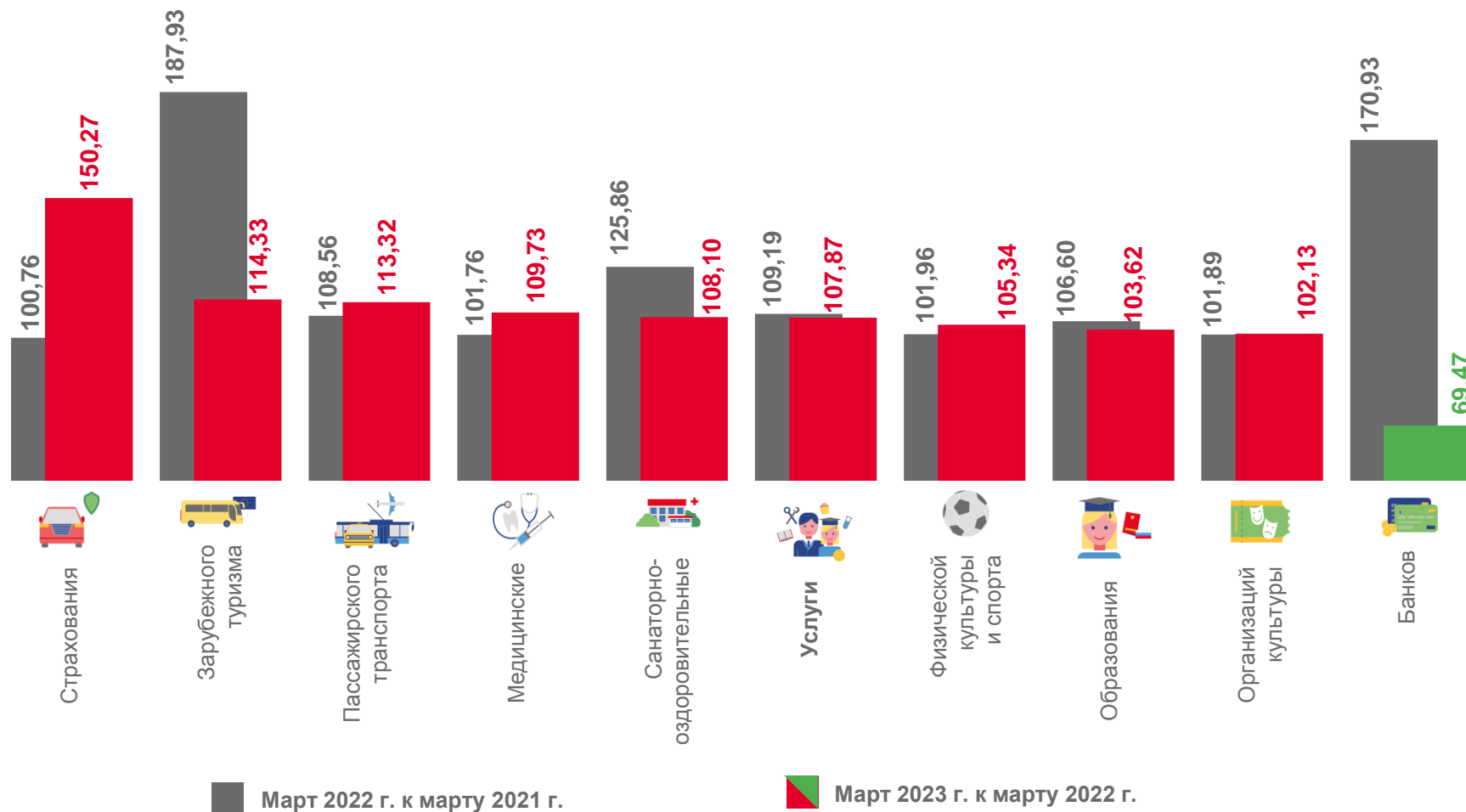
Медицинские

109,73



Банков

69,47



# ИНДЕКСЫ ЦЕН И ТАРИФОВ НА УСЛУГИ



МАРТ 2023 Г. В % К ДЕКАБРЮ ПРЕДЫДУЩЕГО ГОДА

## Индекс цен на услуги



Услуги

100,74



Зарубежного туризма

137,28



Санаторно-оздоровительные

105,17



Пассажирского транспорта

103,89



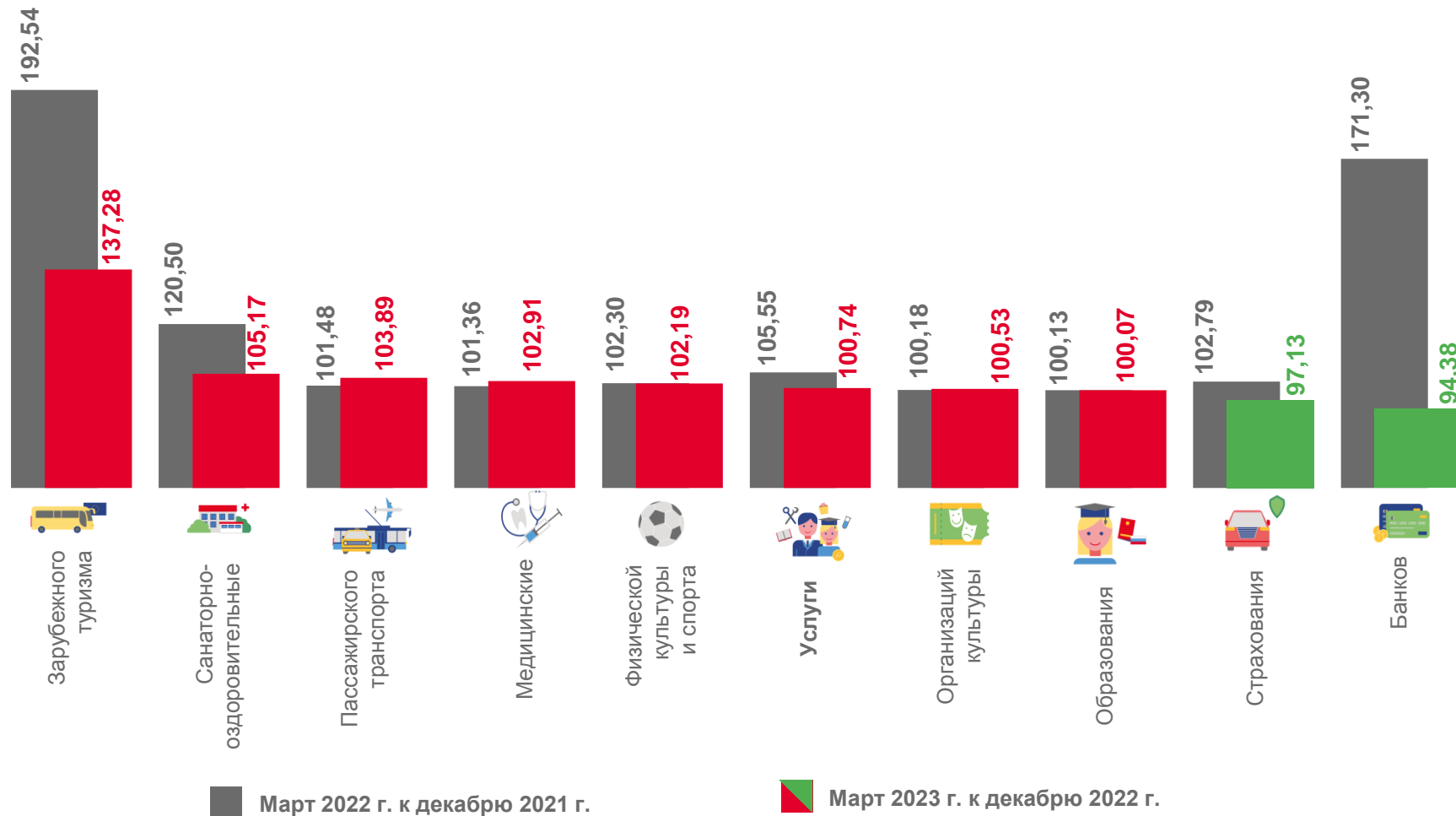
Страхования

97,13



Банков

94,38






# ИНДЕКСЫ ЦЕН И ТАРИФОВ НА УСЛУГИ



ЯНВАРЬ-МАРТ 2023 Г. В % К СООТВЕТСТВУЮЩЕМУ ПЕРИОДУ ПРЕДЫДУЩЕГО ГОДА

## Индекс цен на услуги



Услуги

110,76



Страхования

150,27



Зарубежного туризма

129,35



Пассажирского транспорта

116,04



Санаторно-оздоровительные

112,83



Банков

93,24

