



ФЕДЕРАЛЬНАЯ СЛУЖБА
ГОСУДАРСТВЕННОЙ СТАТИСТИКИ

Оперативные данные по индексу потребительских цен



ноябрь 2022 года



ФЕДЕРАЛЬНАЯ СЛУЖБА
ГОСУДАРСТВЕННОЙ СТАТИСТИКИ

Оперативные данные по ИПЦ

ноябрь 2022 года

- 01 Индексы потребительских цен
- 02 Индексы цен на отдельные группы и виды продовольственных товаров
- 03 Индексы цен на отдельные группы непродовольственных товаров
- 04 Индексы цен и тарифов на услуги

* Ежемесячные данные оперативной статистики





ИНДЕКСЫ ПОТРЕБИТЕЛЬСКИХ ЦЕН

ноябрь 2022 г. в % к предыдущему месяцу

индекс потребительских цен



100,08

ИПЦ



100,04

Все товары



100,05

Продовольственные товары



100,03

Непродовольственные товары



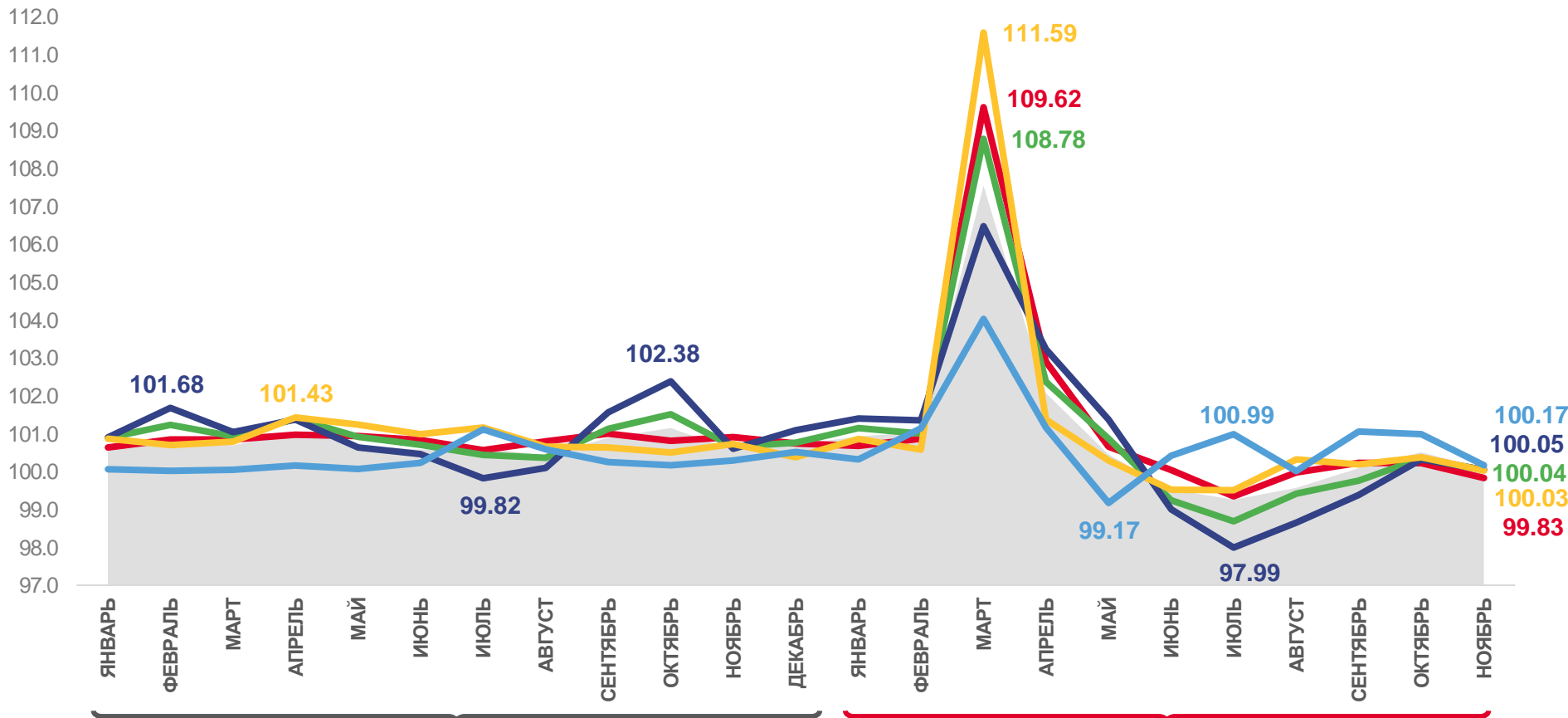
100,17

Услуги



99,83

Базовый ИПЦ



Индекс потребительских цен



Базовый индекс потребительских цен



Все товары



Услуги



Непродовольственные товары



Продовольственные товары





ИНДЕКСЫ ПОТРЕБИТЕЛЬСКИХ ЦЕН

ноябрь 2022 г. в % к соответствующему месяцу предыдущего года

индекс потребительских цен



112,14

ИПЦ



112,75

Все товары



110,49

Продовольственные товары



115,46

Непродовольственные товары



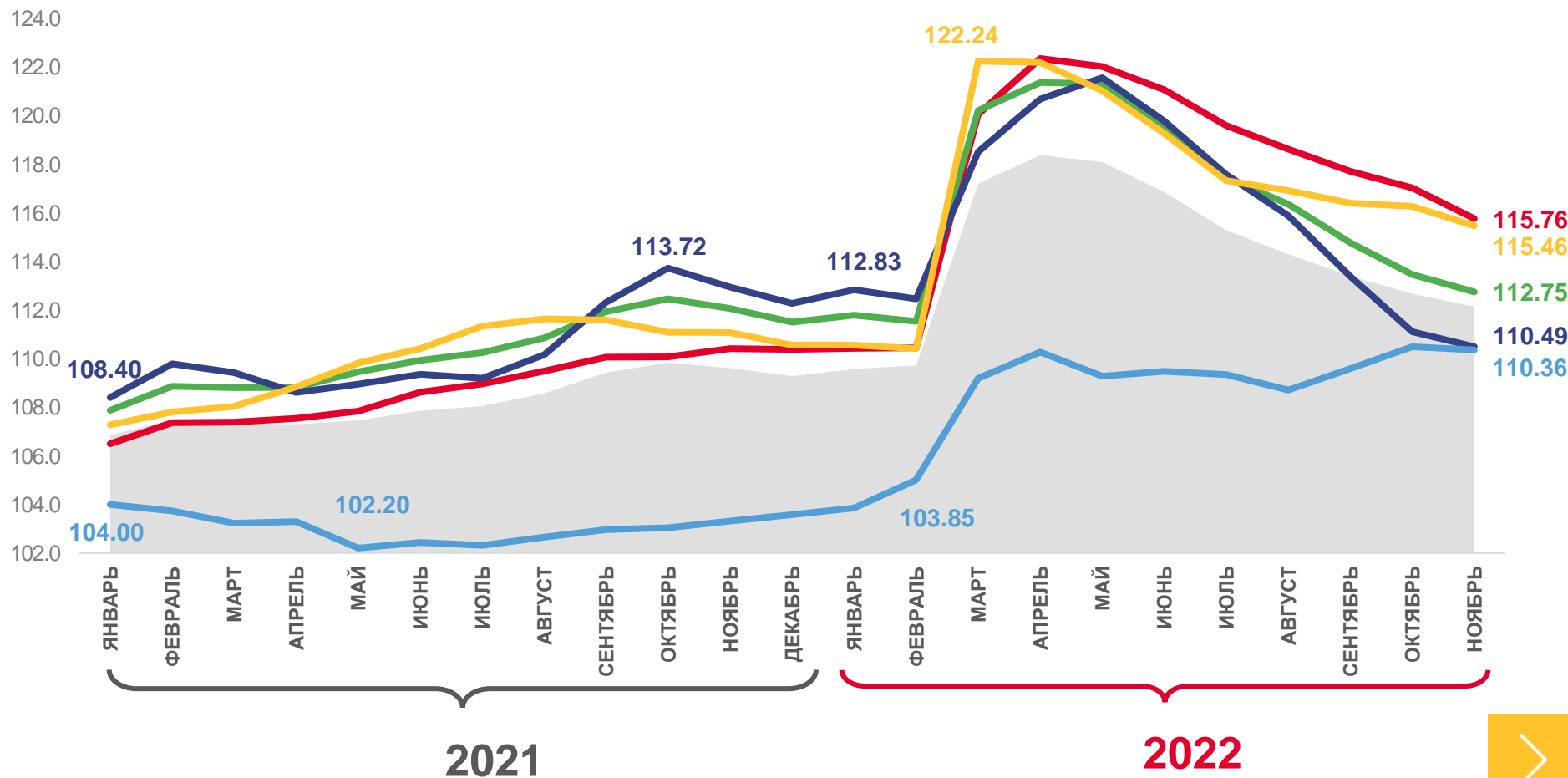
110,36

Услуги



115,76

Базовый ИПЦ



Индекс потребительских цен



Базовый индекс потребительских цен



Все товары



Услуги



Непродовольственные товары



Продовольственные товары





ИНДЕКСЫ ПОТРЕБИТЕЛЬСКИХ ЦЕН

ноябрь 2022 г. в % к декабрю предыдущего года

индекс потребительских цен



111,36

ИПЦ



111,90

Все товары



109,30

Продовольственные товары



115,02

Непродовольственные товары



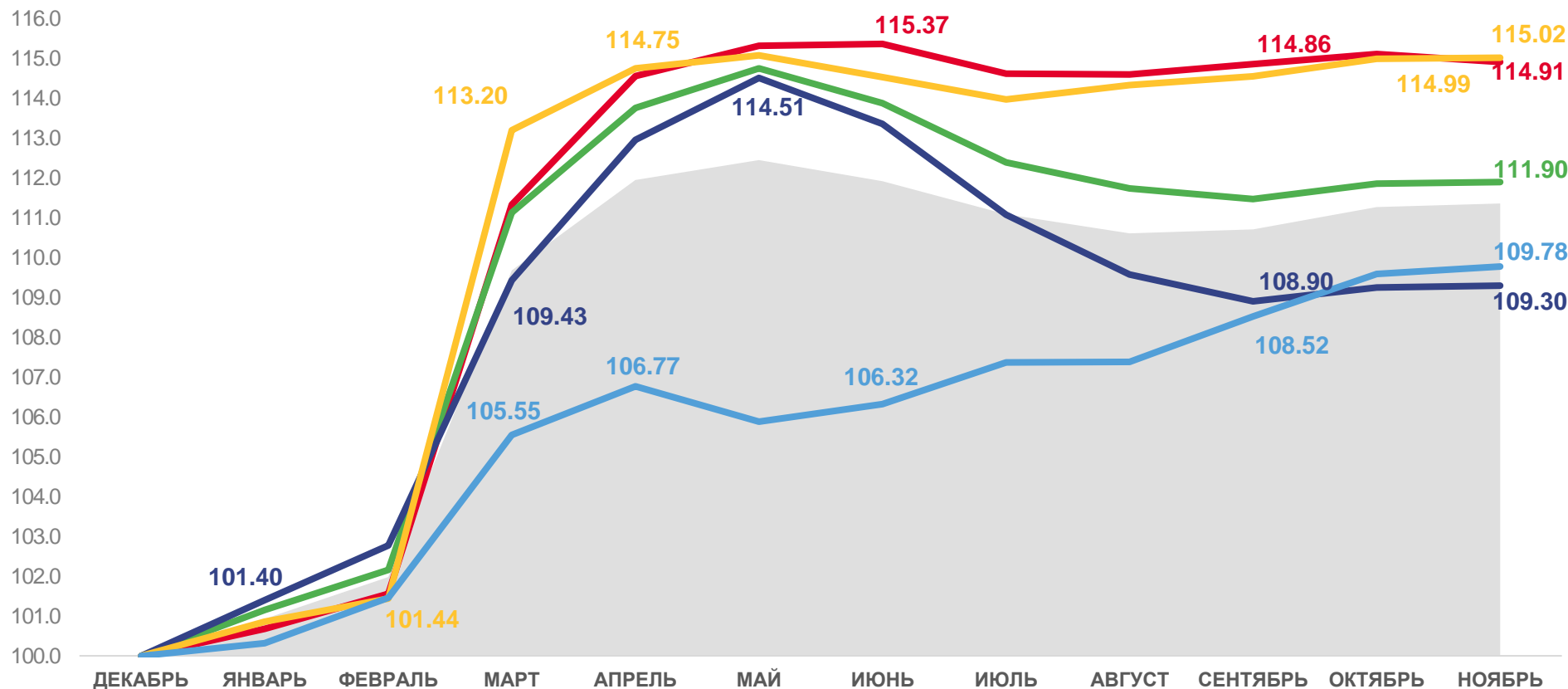
109,78

Услуги



114,91

Базовый ИПЦ



2021

2022



Индекс потребительских цен



Базовый индекс потребительских цен



Все товары



Услуги



Непродовольственные товары



Продовольственные товары

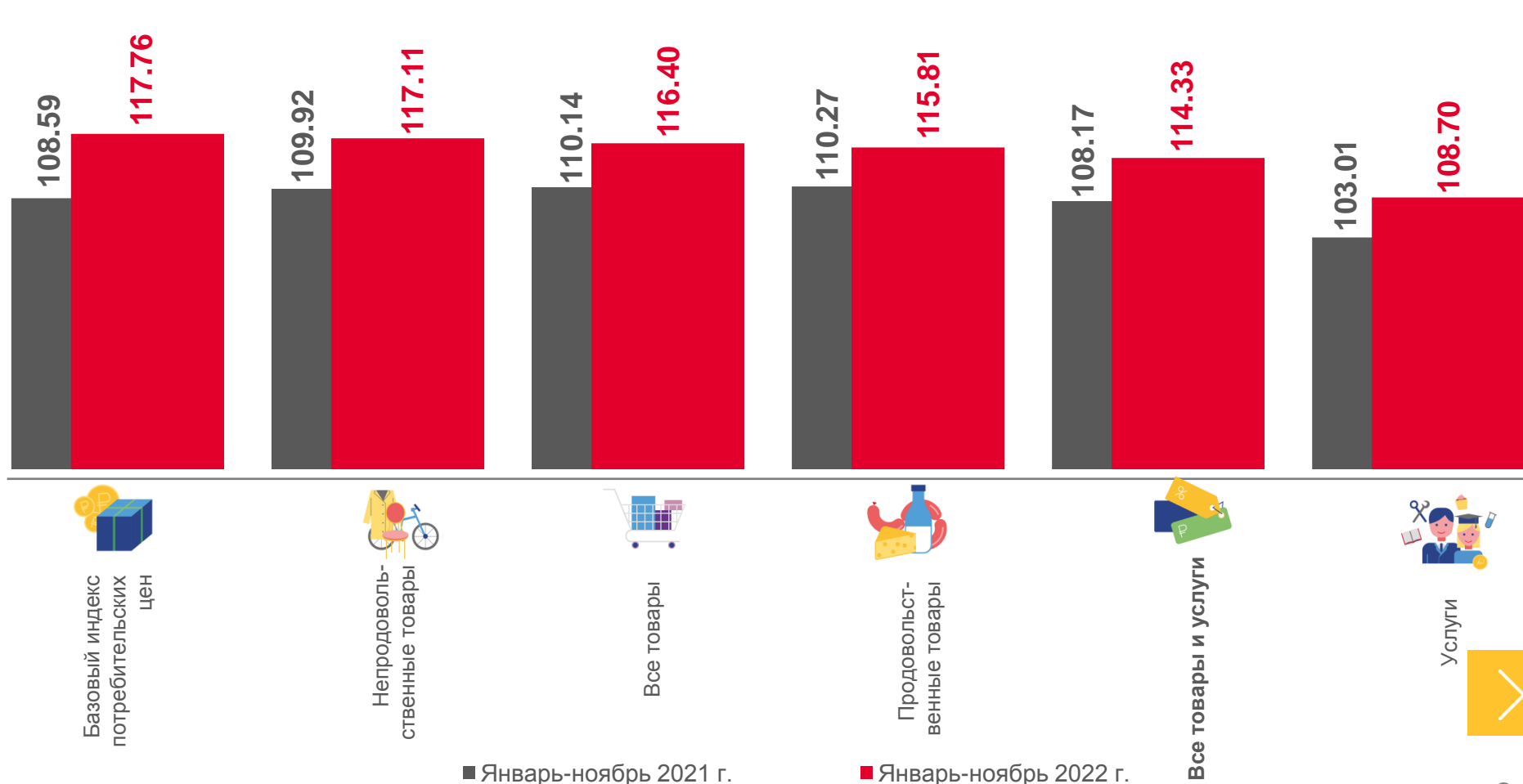
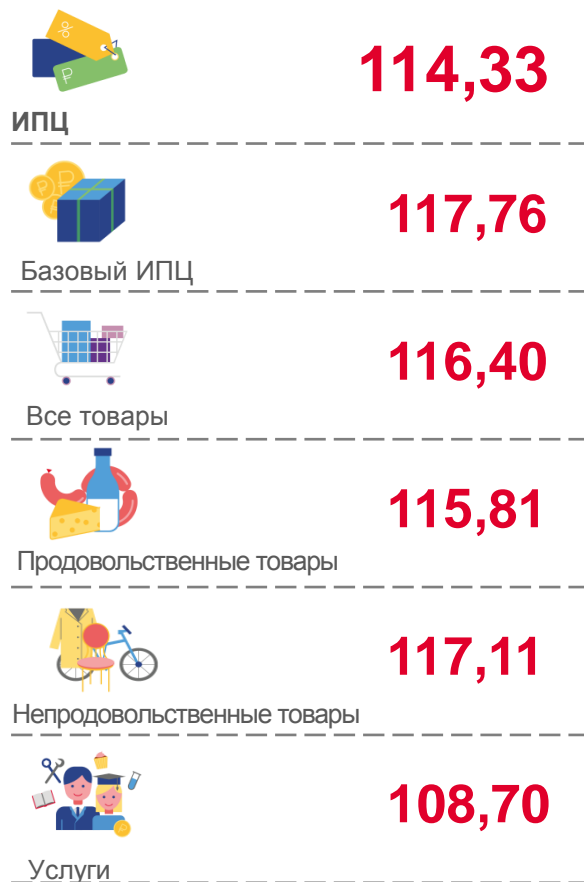




ИНДЕКСЫ ПОТРЕБИТЕЛЬСКИХ ЦЕН

январь – ноябрь 2022 г. в % к соответствующему периоду предыдущего года

индекс потребительских цен



■ Январь-ноябрь 2021 г.

■ Январь-ноябрь 2022 г.



ИНДЕКСЫ ЦЕН НА ОТДЕЛЬНЫЕ ГРУППЫ И ВИДЫ ПРОДОВОЛЬСТВЕННЫХ ТОВАРОВ

ноябрь 2022 г. в % к предыдущему месяцу

индекс цен на продовольственные товары



100,05

Продовольственные товары



105,90

Фруктоовощная продукция, включая картофель



107,37

Яйца куриные



101,62

Масло сливочное



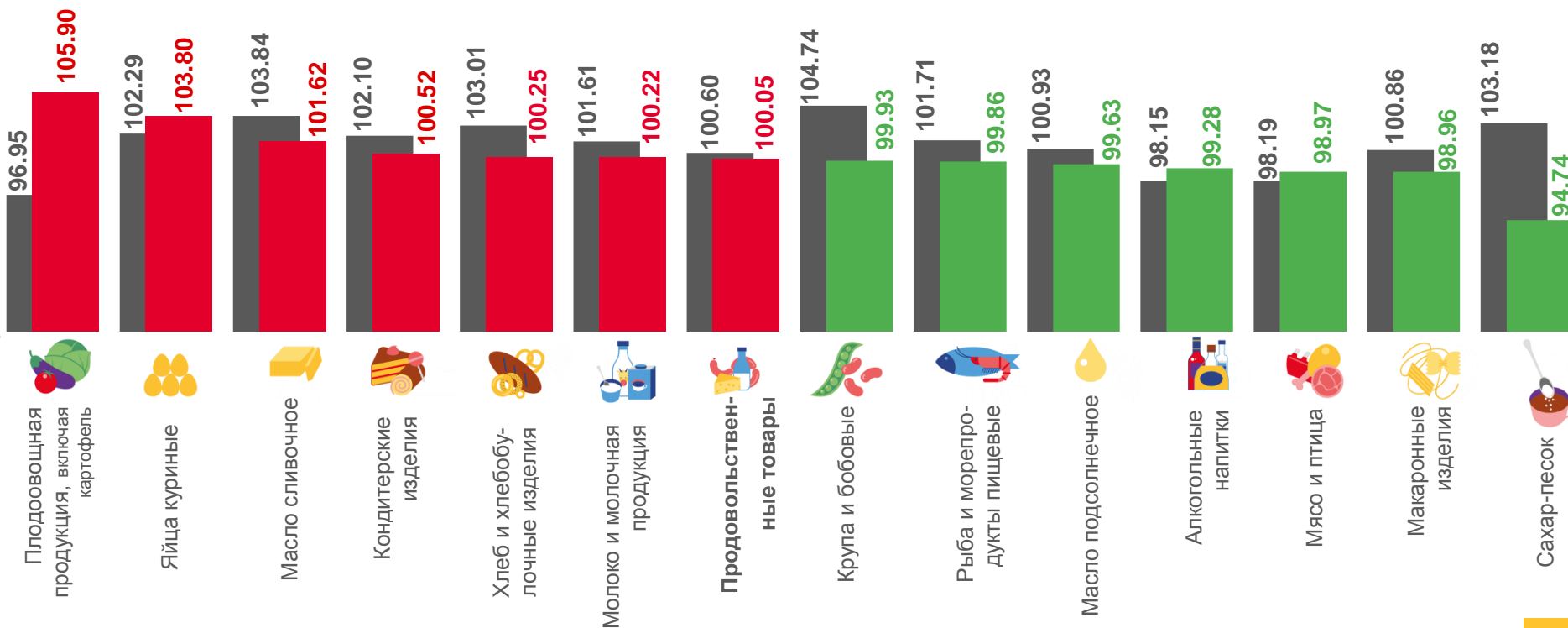
98,96

Макаронные изделия



94,74

Сахар-песок



■ Ноябрь 2021 г. к октябрю 2021 г.

■ Ноябрь 2022 г. к октябрю 2022 г.





ИНДЕКСЫ ЦЕН НА ХЛЕБ И ХЛЕБОБУЛОЧНЫЕ ИЗДЕЛИЯ

ноябрь 2022 г. в % к предыдущему месяцу

индекс цен на хлеб
и хлебобулочные изделия



100,25

Хлеб и хлебобулочные изделия



100,36

Хлеб из ржаной муки и
из смеси муки ржаной и пшеничной



100,21

Хлеб и булочные изделия из
пшеничной муки различных сортов



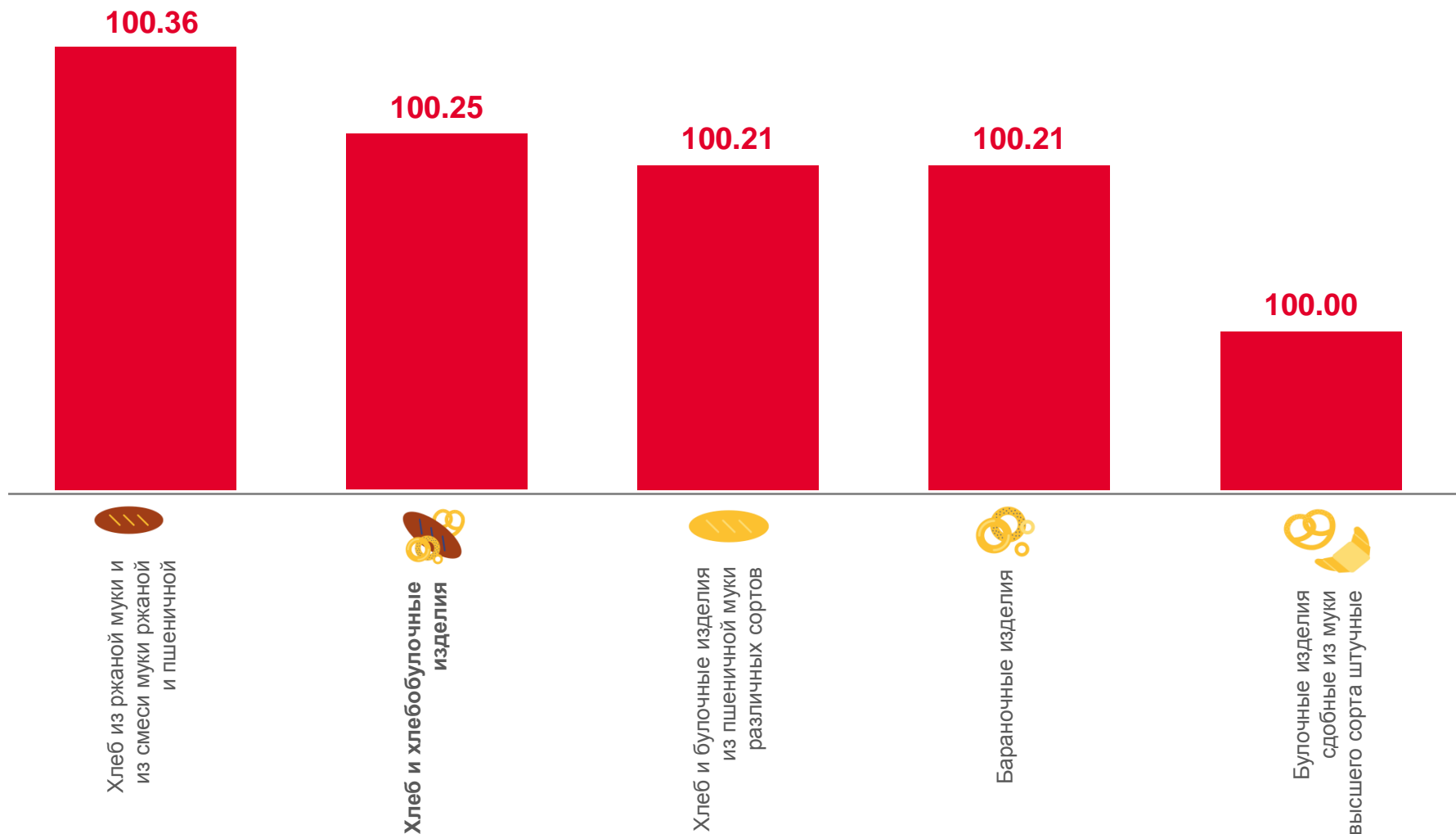
100,21

Бараночные изделия



100,00

Булочные изделия сдобные
из муки высшего сорта штучные





СРЕДНИЕ ЦЕНЫ НА ХЛЕБ И ХЛЕБОБУЛОЧНЫЕ ИЗДЕЛИЯ

ноябрь 2022 г., рублей за килограмм



258,36 ₽

Булочные изделия
сдобные из муки высшего сорта штучные



196,12 ₽

Бараночные изделия



51,58 ₽

Хлеб из ржаной муки и
из смеси муки ржаной и пшеничной



92,07 ₽

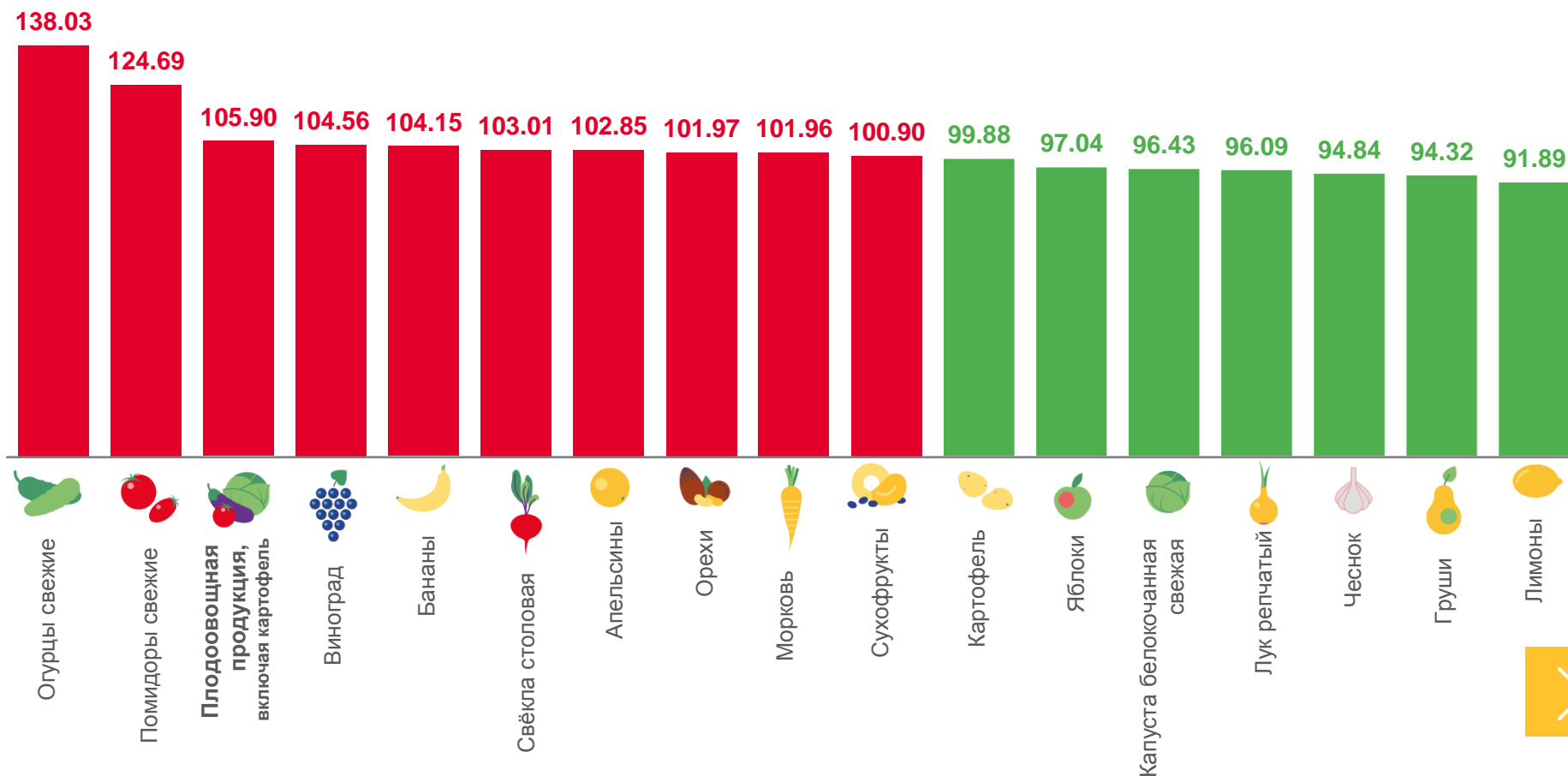
Хлеб и булочные изделия
из пшеничной муки различных сортов



ИНДЕКСЫ ЦЕН НА ПЛОДООВОЩНУЮ ПРОДУКЦИЮ

ноябрь 2022 г. в % к предыдущему месяцу

индекс цен на плодоовощную продукцию





СРЕДНИЕ ЦЕНЫ НА ПЛОДООВОЩНУЮ ПРОДУКЦИЮ

ноябрь 2022 г., рублей за килограмм



61,14 ₽

Яблоки, кг



132,15 ₽

Виноград, кг



23,01 ₽

Лук репчатый, кг



21,84 ₽

Морковь, кг



23,90 ₽

Картофель, кг



24,19 ₽

Свёкла столовая, кг



130,25 ₽

Огурцы свежие, кг



125,76 ₽

Апельсины, кг



24,19 ₽

Свёкла столовая, кг



112,63 ₽

Помидоры свежие, кг



145,42 ₽

Груши, кг



90,88 ₽

Бананы, кг



109,97 ₽

Лимоны, кг



389,57 ₽

Сухофрукты, кг



19,32 ₽

Капуста белокочанная свежая, кг



678,21 ₽

Орехи, кг



197,81 ₽

Чеснок, кг





ИНДЕКСЫ ЦЕН НА ОТДЕЛЬНЫЕ ГРУППЫ И ВИДЫ ПРОДОВОЛЬСТВЕННЫХ ТОВАРОВ

ноябрь 2022 г. в % к соответствующему месяцу предыдущего года

индекс цен на продовольственные товары



110,49

Продовольственные товары



123,59

Кондитерские изделия



121,15

Масло сливочное



117,79

Молоко и молочная продукция



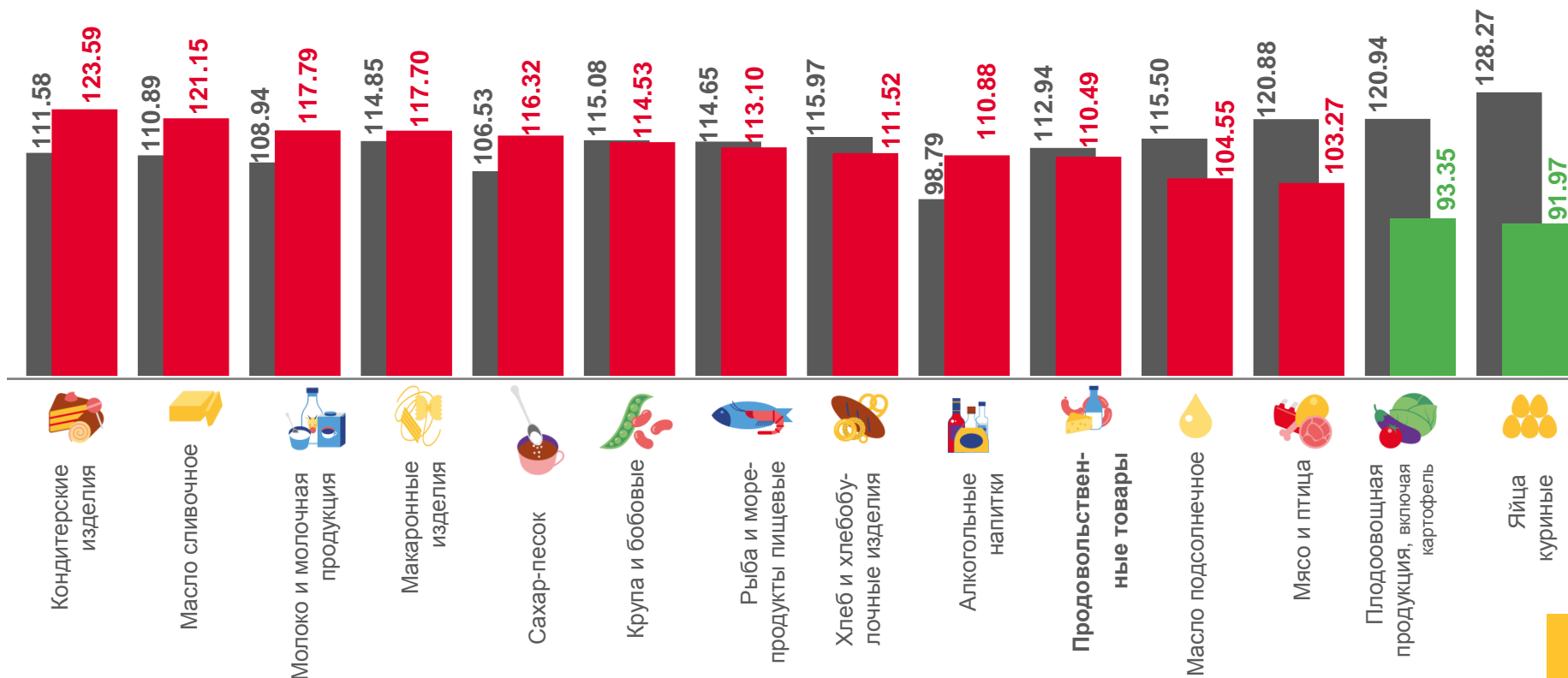
93,35

Фруктоовощная продукция,
включая картофель



91,97

Яйца куриные



■ Ноябрь 2021 г. к ноябрю 2020 г.

■ Ноябрь 2022 г. к ноябрю 2021 г.





ИНДЕКСЫ ЦЕН НА ОТДЕЛЬНЫЕ ГРУППЫ И ВИДЫ ПРОДОВОЛЬСТВЕННЫХ ТОВАРОВ

ноябрь 2022 г. в % декабре предыдущего года

индекс цен на продовольственные товары



109,30

Продовольственные товары



123,21

Кондитерские изделия



118,74

Масло сливочное



116,18

Молоко и молочная продукция



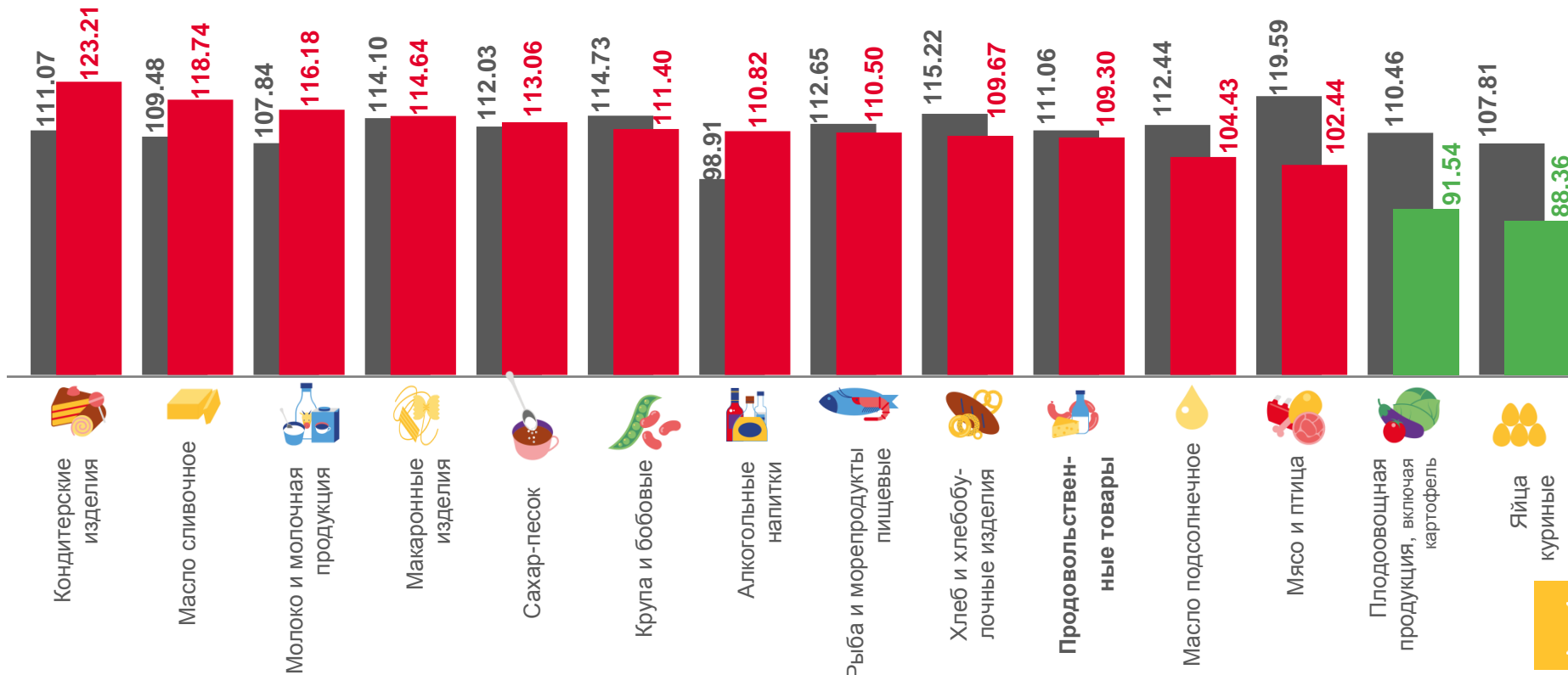
91,54

Фруктоовощная продукция, включая картофель



88,36

Яйца куриные



■ Ноябрь 2021 г. к декабрю 2020 г.

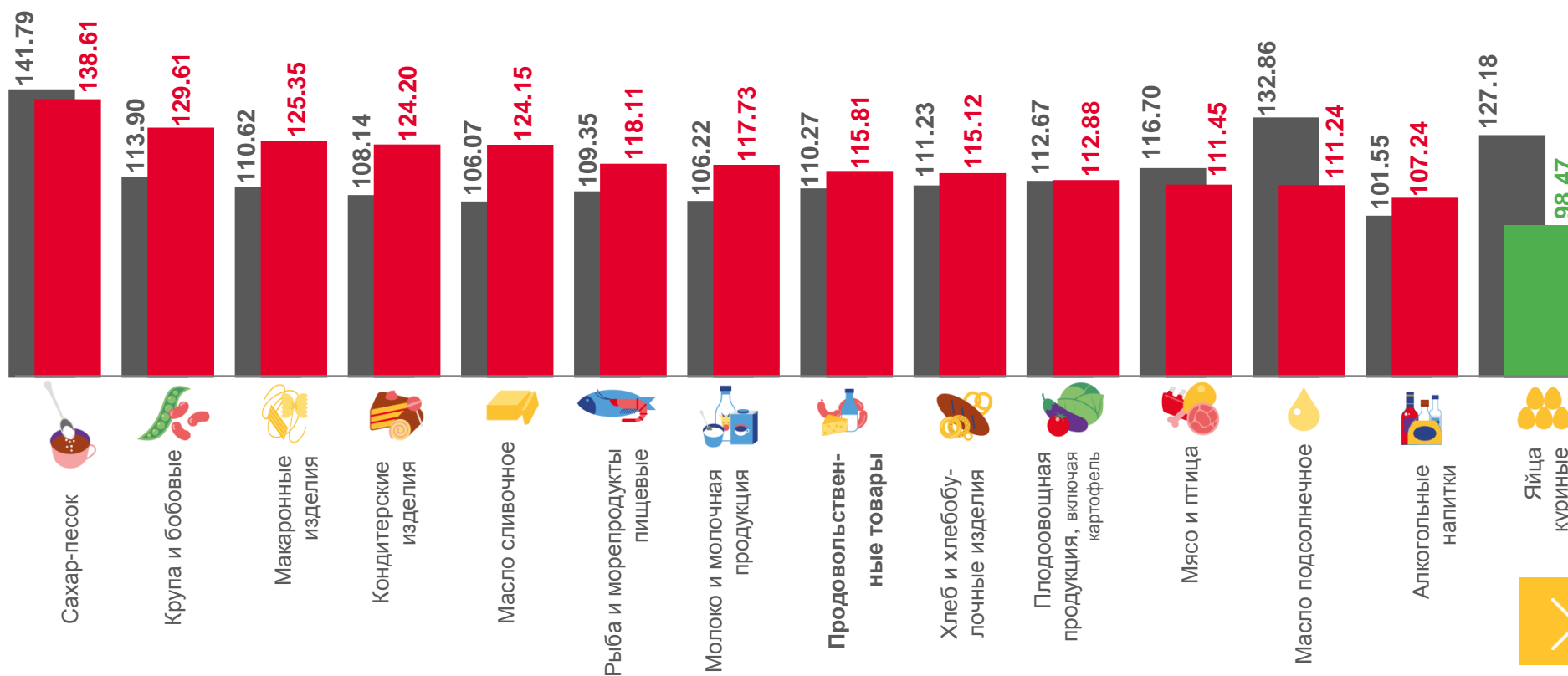
■ Ноябрь 2022 г. к декабрю 2021 г.



ИНДЕКСЫ ЦЕН НА ОТДЕЛЬНЫЕ ГРУППЫ И ВИДЫ ПРОДОВОЛЬСТВЕННЫХ ТОВАРОВ

январь-ноябрь 2022 г. в % к соответствующему периоду предыдущего года

индекс цен на продовольственные товары



■ Январь-ноябрь 2021 г. к январю-ноябрю 2020 г.

■ Январь-ноябрь 2022 г. к январю-ноябрю 2021 г.



ИНДЕКСЫ ЦЕН НА ОТДЕЛЬНЫЕ ГРУППЫ НЕПРОДОВОЛЬСТВЕННЫХ ТОВАРОВ

ноябрь 2022 г. в % к предыдущему месяцу

индекс цен на непродовольственные товары



100,03

Непродовольственные товары



102,50

Обувь кожаная, текстильная и комбинированная



101,25

Моющие и чистящие средства



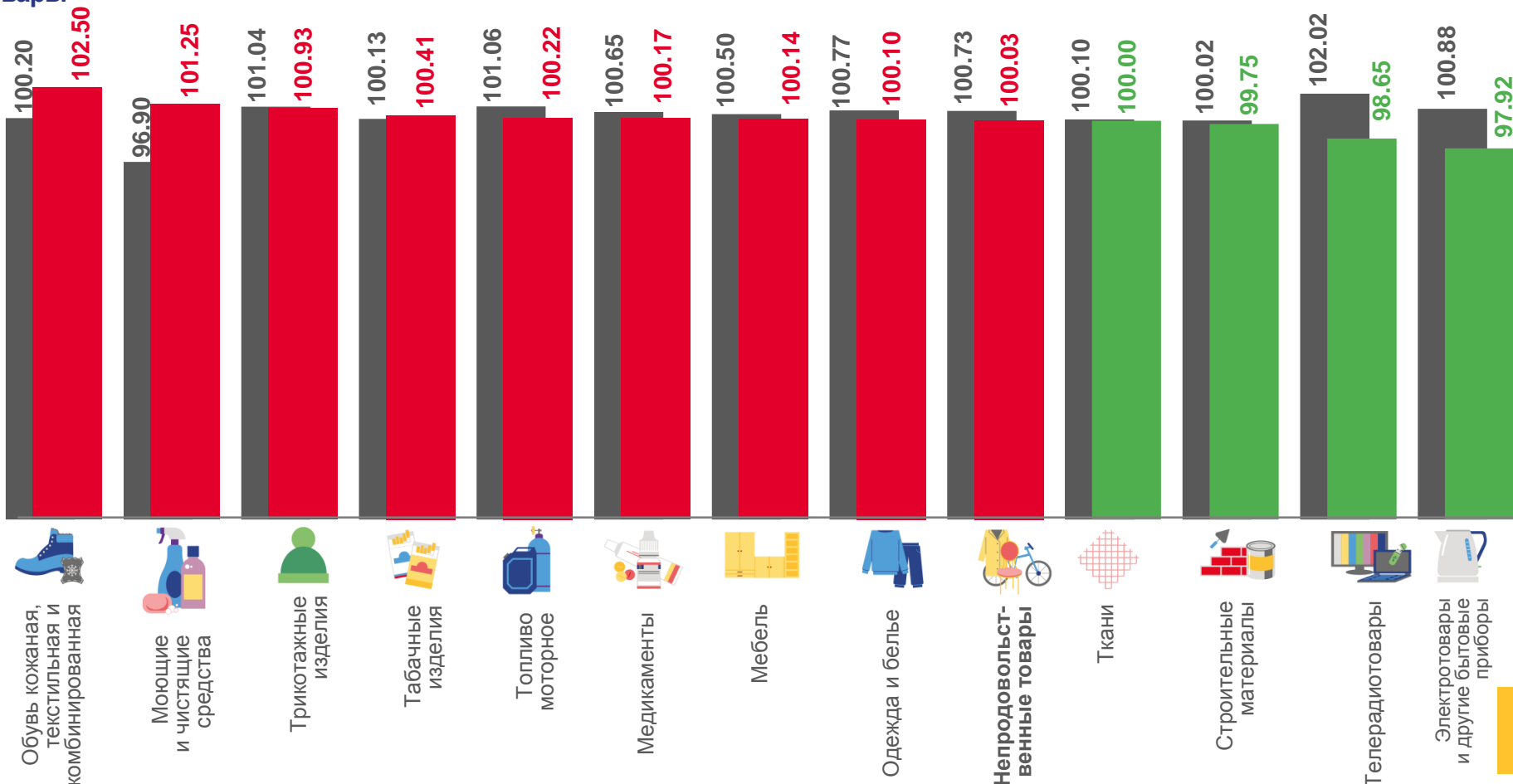
98,65

Телерадиотовары



97,92

Электротовары и другие бытовые приборы



■ Ноябрь 2021 г. к октябрю 2021 г.

■ Ноябрь 2022 г. к октябрю 2022 г.

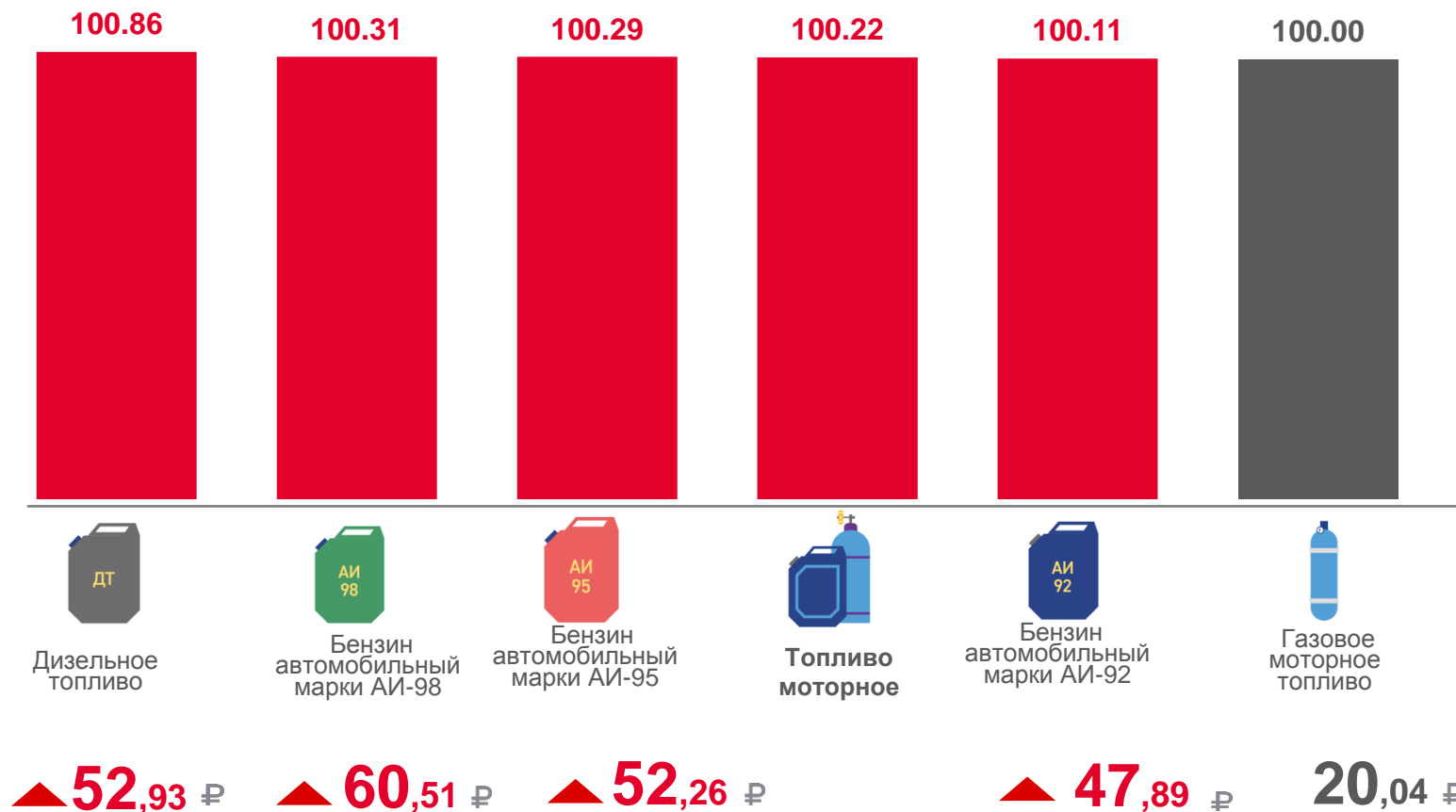




ИНДЕКСЫ ЦЕН НА ТОПЛИВО МОТОРНОЕ

ноябрь 2022 г. в % к предыдущему месяцу

индекс цен на топливо моторное



СРЕДНИЕ
ЦЕНЫ НА
ТОПЛИВО
МОТОРНОЕ





ИНДЕКСЫ ЦЕН НА МОЮЩИЕ И ЧИСТЯЩИЕ СРЕДСТВА

ноябрь 2022 г. в % к предыдущему месяцу

индекс цен на моющие и чистящие средства



Моющие и чистящие средства

101,25



Жидкие чистящие и моющие средства

103,38



Дезинфицирующее средство для поверхностей

103,34



Мыло туалетное

101,48



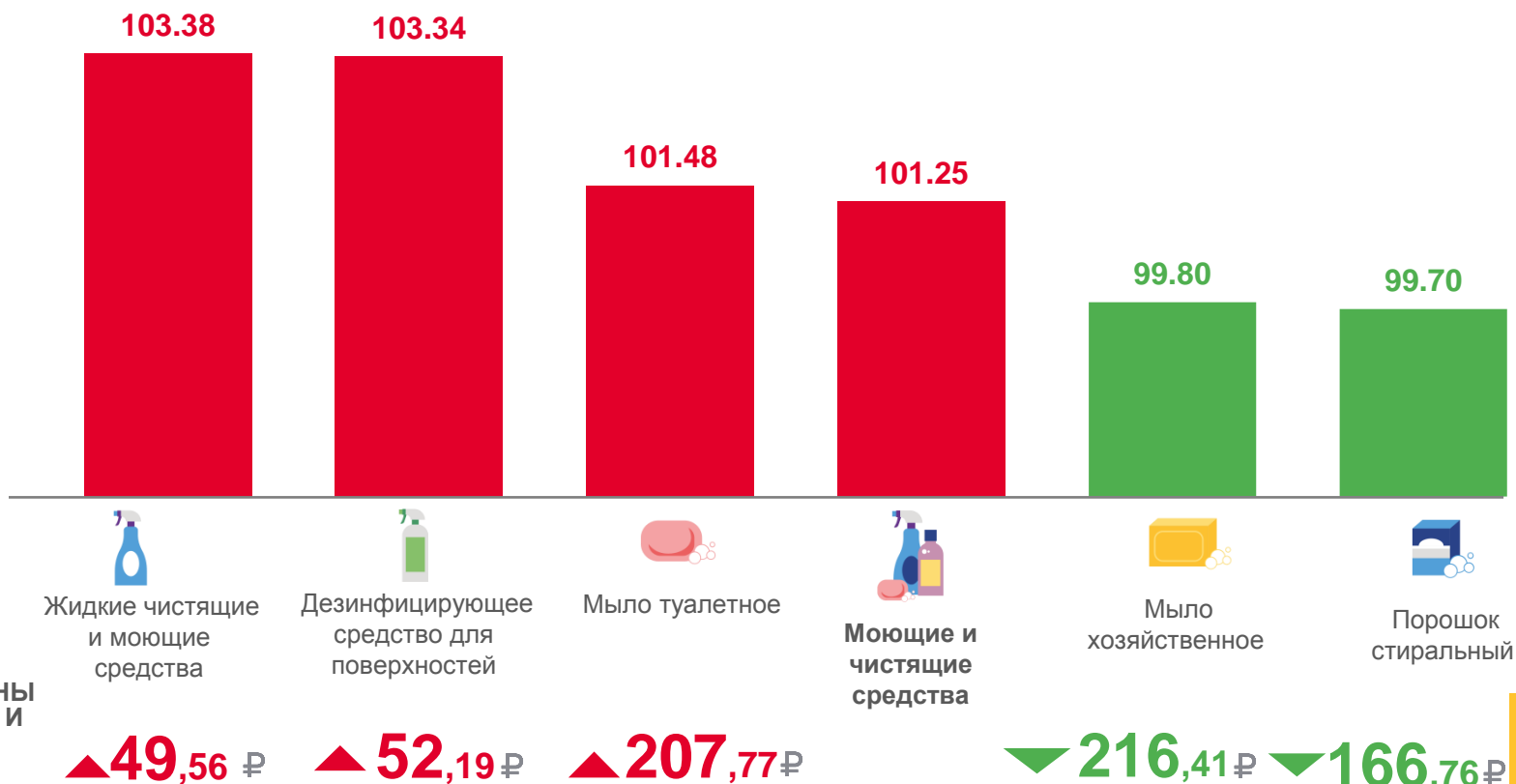
Мыло хозяйственное

99,80



Порошок стиральный

99,70



СРЕДНИЕ ЦЕНЫ
НА МОЮЩИЕ И
ЧИСТЯЩИЕ
СРЕДСТВА





ИНДЕКСЫ ЦЕН НА МЕДИКАМЕНТЫ

ноябрь 2022 г. в % к предыдущему месяцу

индекс цен на медикаменты



Медикаменты

100,17



103,88

Поливитамины



103,78

Ацетилсалициловая кислота (аспирин отечественный)



103,36

Левомеколь, мазь



100,89

Винпоцетин



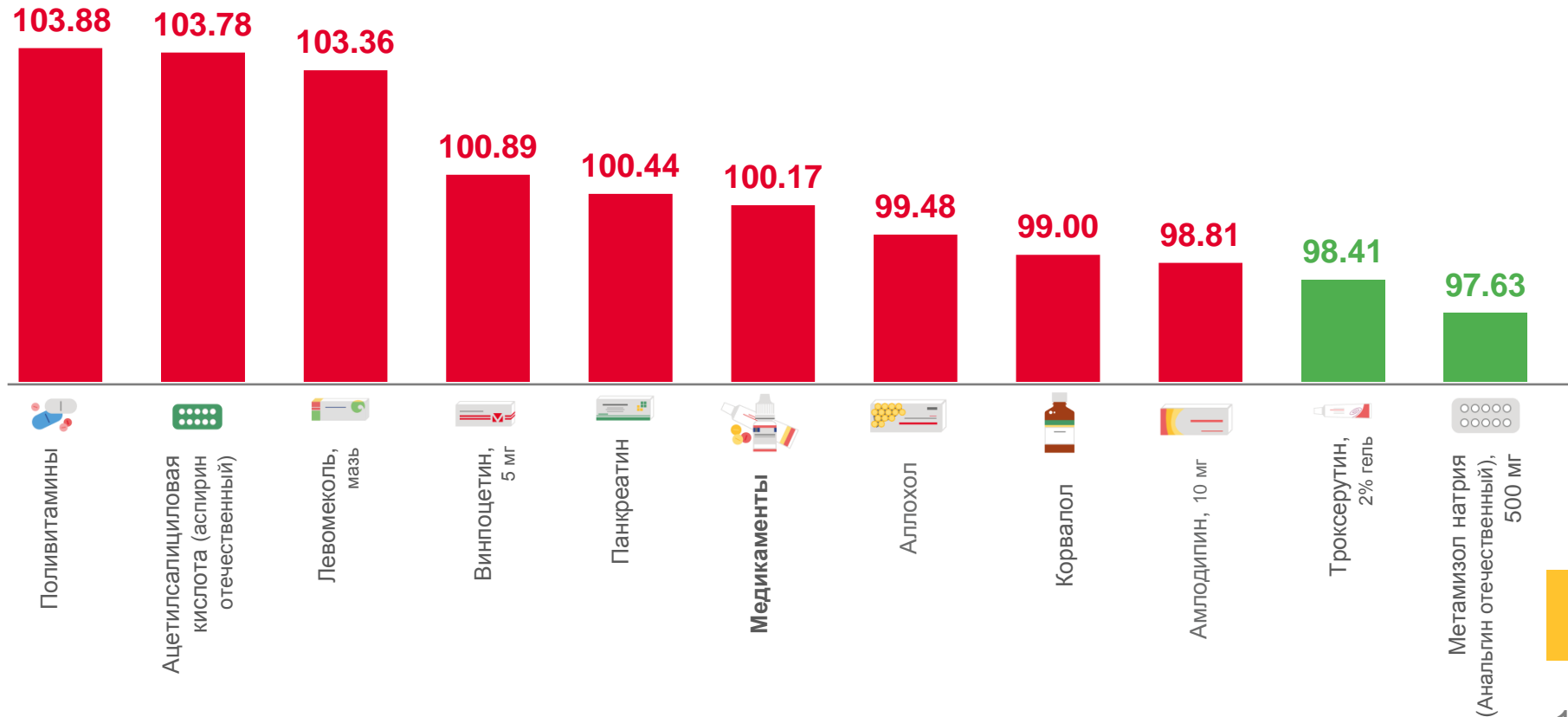
98,41

Троксерутин, 2% гель



97,63

Метамизол натрия (Анальгин отечественный)





СРЕДНИЕ ЦЕНЫ НА МЕДИКАМЕНТЫ

ноябрь 2022 г., рублей



30,57 ₽

Метамизол натрия (Анальгин отечественный), 500 мг, 10 таблеток



32,99 ₽

Амлодипин, 10 мг, 10 таблеток



92,46 ₽

Поливитамины, 10 шт.



205,51 ₽

Левомеколь, мазь, 40 г



172,46 ₽

Троксерутин, 2% гель, 40 г



21,23 ₽

Панкреатин, 10 таблеток



12,24 ₽

Ацетилсалициловая кислота (Аспирин отечественный), 500 мг, 10 таблеток



17,89 ₽

Винпоцетин, 5 мг, 10 таблеток



73,73 ₽

Аллохол, 50 таблеток



35,21 ₽

Корвалол, 25 мл



ИНДЕКСЫ ЦЕН НА ОТДЕЛЬНЫЕ ГРУППЫ НЕПРОДОВОЛЬСТВЕННЫХ ТОВАРОВ

ноябрь 2022 г. в % к соответствующему месяцу предыдущего года

индекс цен на непродовольственные товары



Непродовольственные товары



Моющие и чистящие средства



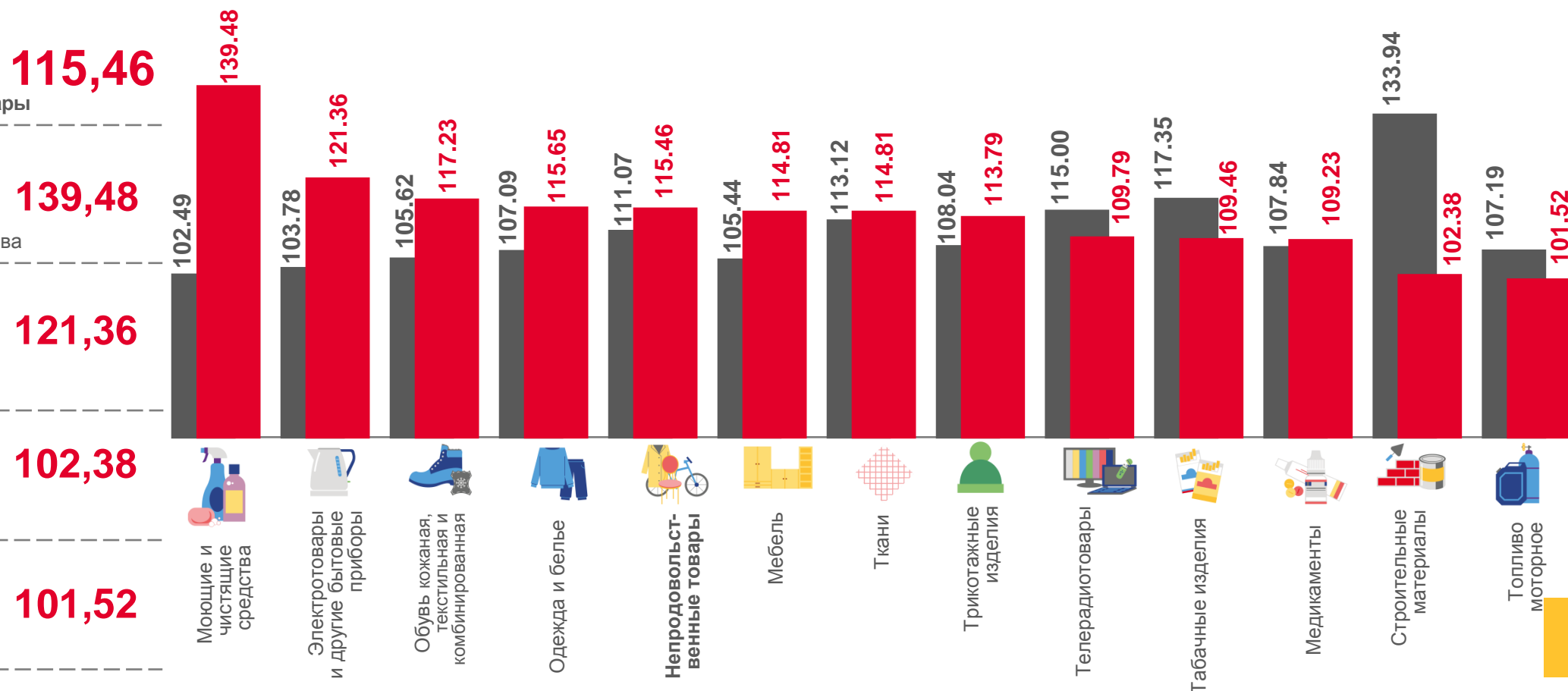
Электротовары и другие бытовые приборы



Строительные материалы



Топливо моторное



■ Ноябрь 2021 г. к ноябрю 2020 г.

■ Ноябрь 2022 г. к ноябрю 2021 г.



ИНДЕКСЫ ЦЕН НА ОТДЕЛЬНЫЕ ГРУППЫ НЕПРОДОВОЛЬСТВЕННЫХ ТОВАРОВ

ноябрь 2022 г. в % к декабрю предыдущего года

индекс цен на непродовольственные товары



115,02

141,72

Непродовольственные товары



141,72

Моющие и чистящие средства



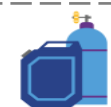
119,91

Электротовары и другие бытовые приборы



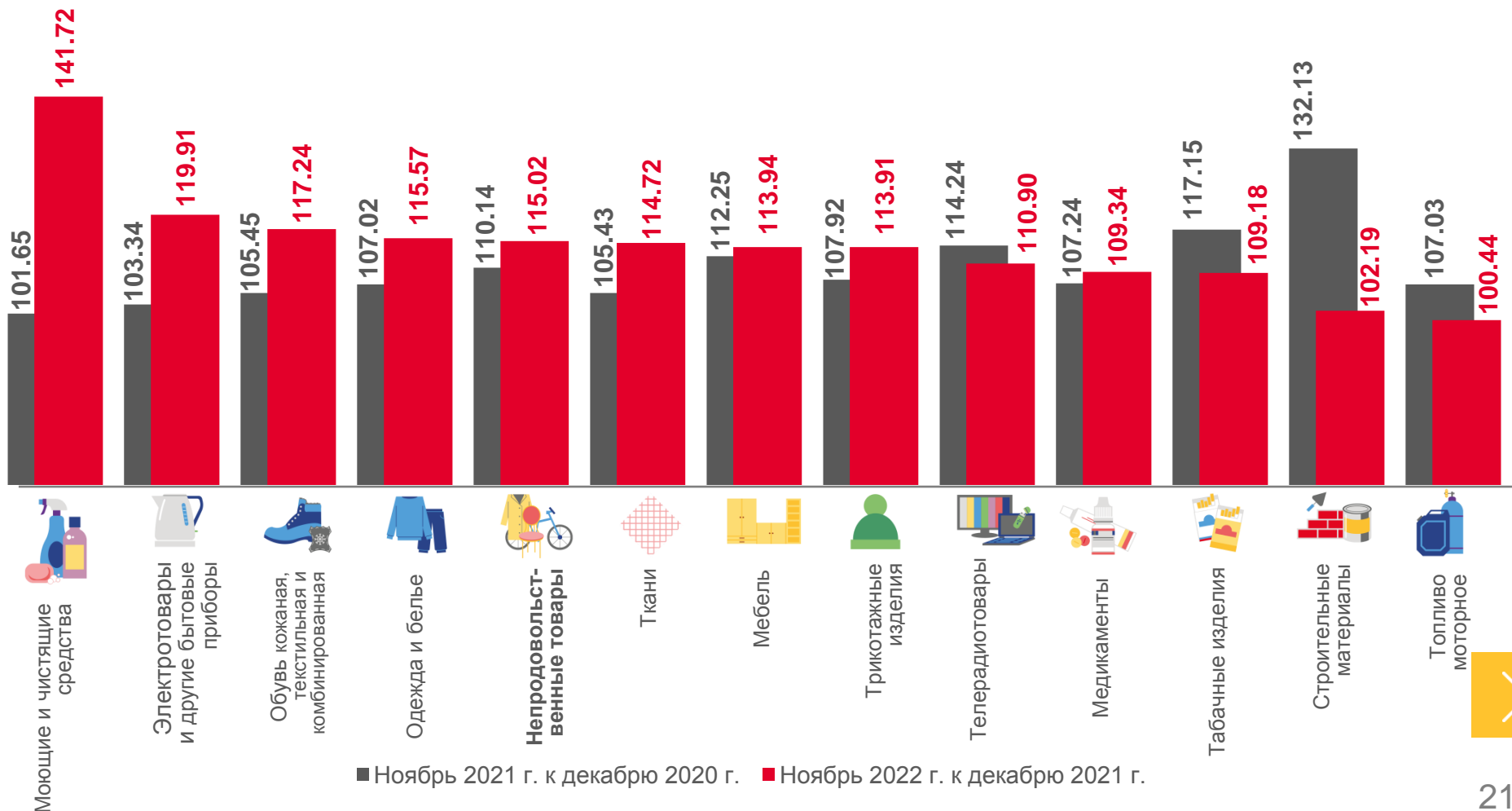
102,19

Строительные материалы



100,44

Топливо моторное





ИНДЕКСЫ ЦЕН НА ОТДЕЛЬНЫЕ ГРУППЫ НЕПРОДОВОЛЬСТВЕННЫХ ТОВАРОВ

январь-ноябрь 2022 г. в % к соответствующему периоду предыдущего года

индекс цен на непродовольственные товары



117,11

Непродовольственные товары



126,35

Электротовары и другие бытовые приборы



125,57

Моющие и чистящие средства



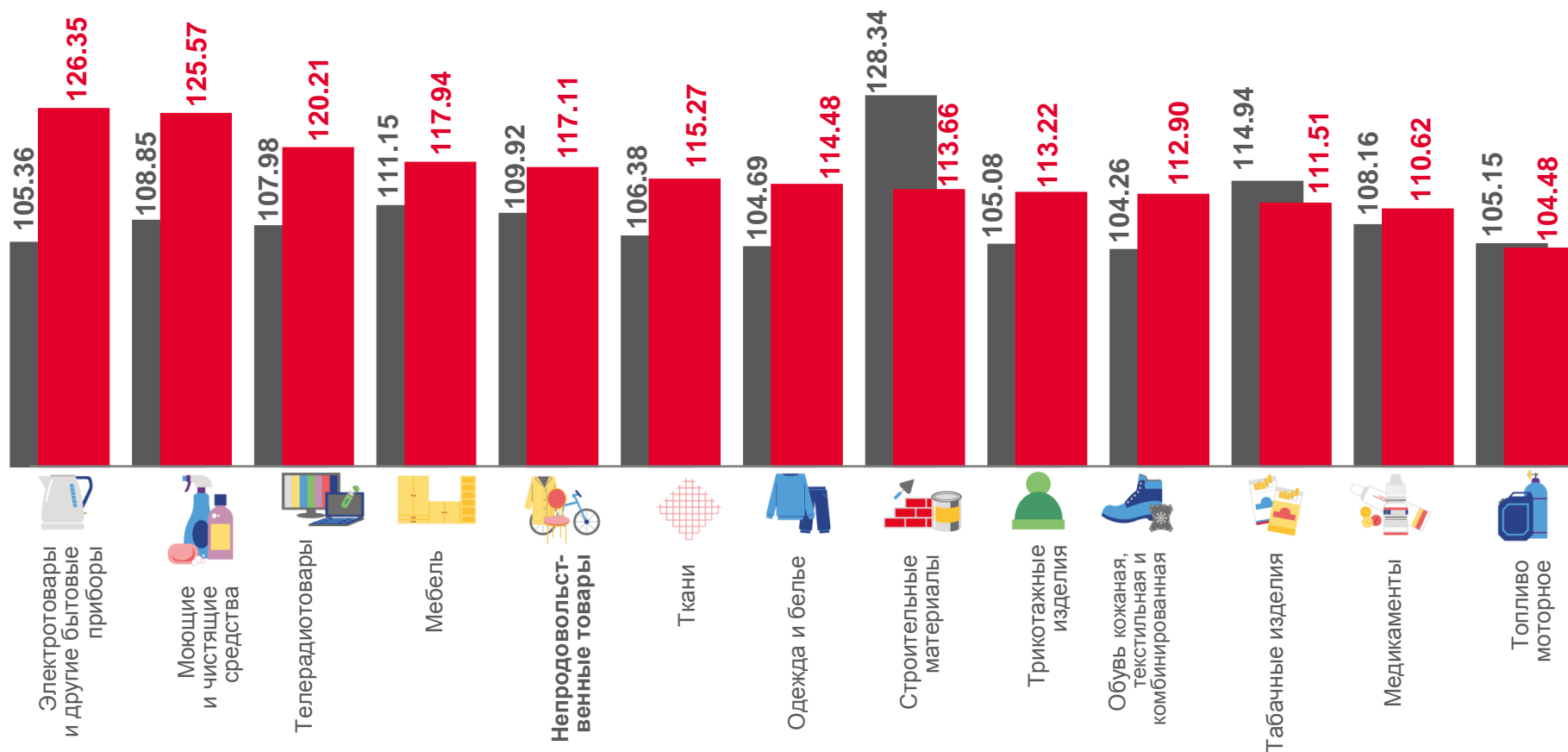
110,62

Медикаменты



104,48

Топливо моторное



■ Январь-ноябрь 2021 г. к январю-ноябрю 2020 г.

■ Январь-ноябрь 2022 г. к январю-ноябрю 2021 г.



ИНДЕКСЫ ЦЕН И ТАРИФОВ НА УСЛУГИ

ноябрь 2022 г. в % к предыдущему месяцу

индекс цен на услуги



Услуги

100,17



Медицинские

101,86



Организаций культуры

101,60



Санаторно-оздоровительные

100,86



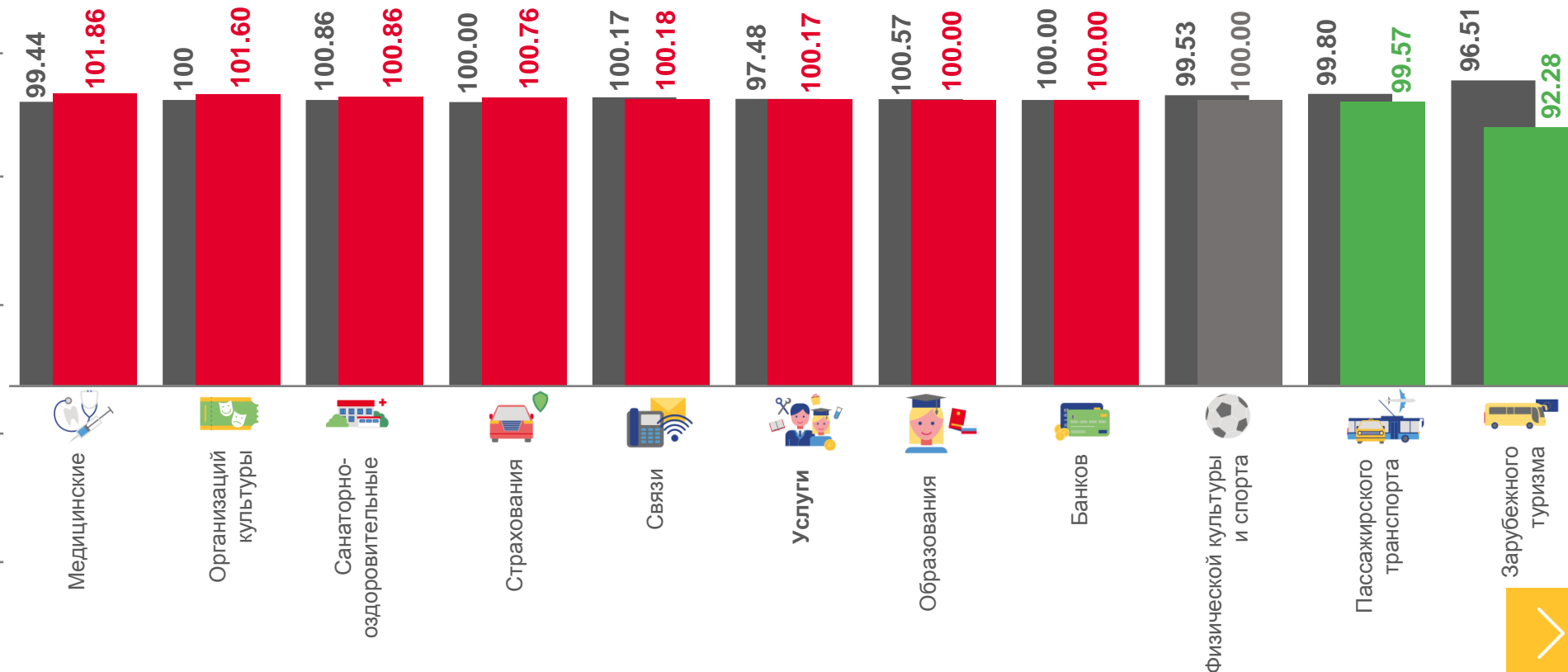
Пассажирского транспорта

99,57



Зарубежного туризма

92,28



■ Ноябрь 2021 г. к октябрю 2021 г.

■ Ноябрь 2022 г. к октябрю 2022 г.



ИНДЕКСЫ ЦЕН НА МЕДИЦИНСКИЕ УСЛУГИ

ноябрь 2022 г. в % к предыдущему месяцу

индекс цен на медицинские услуги



Медицинские услуги

101,86



Пребывание пациента в
круглосуточном стационаре

107,14



Первичный консультативный
прием у врача специалиста

100,00



Общий анализ крови

100,00



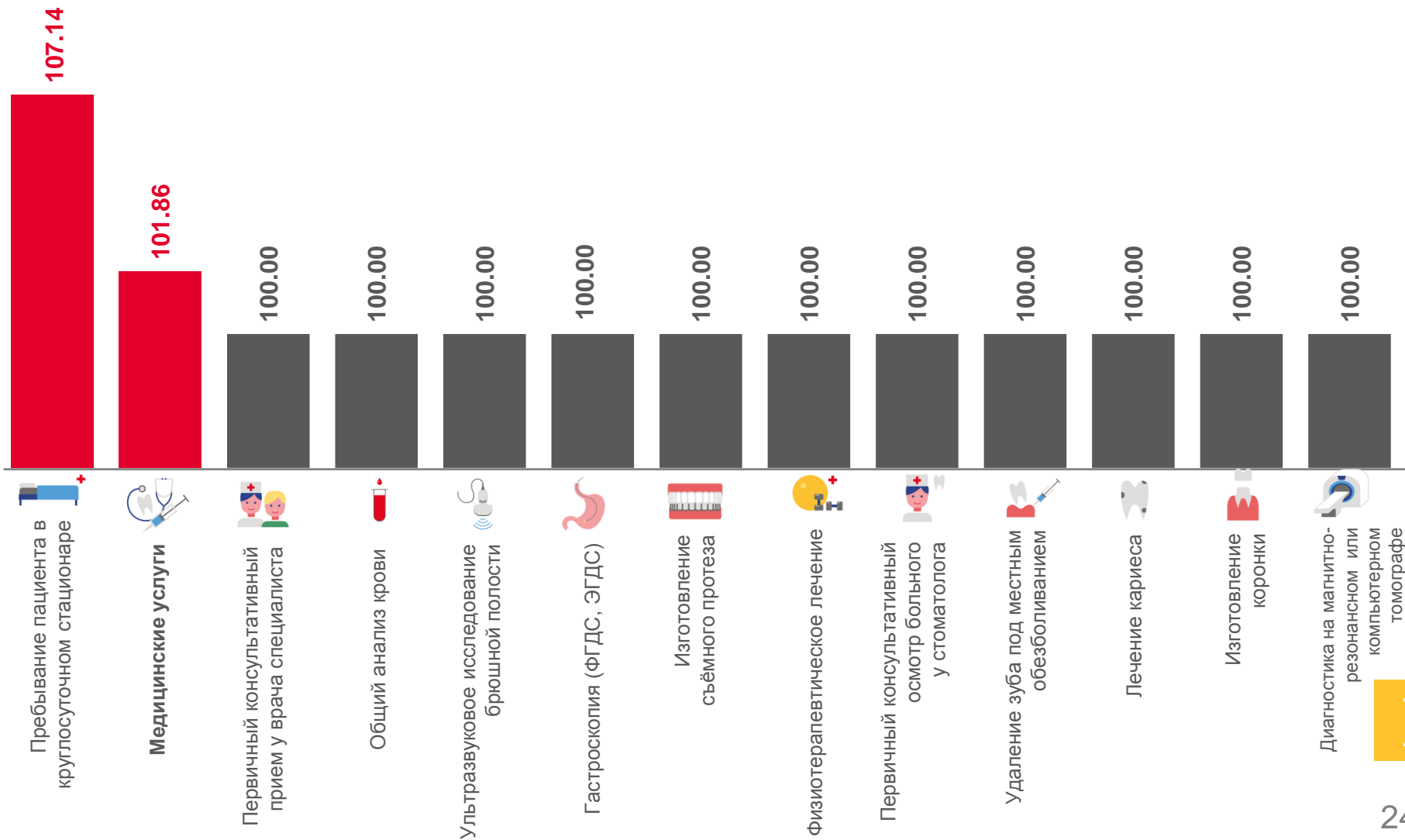
Изготовление коронки

100,00



Диагностика на магнитно-резонансном или
компьютерном томографе

100,00





СРЕДНИЕ ЦЕНЫ НА МЕДИЦИНСКИЕ УСЛУГИ

ноябрь 2022 г., рублей



763,¹¹ ₽

Первичный консультативный прием у врача специалиста, посещение



380,⁵² ₽

Общий анализ крови, анализ



10 527,¹¹ ₽

Изготовление съемного протеза, протез



2 355,⁶¹ ₽

Пребывание пациента в круглосуточном стационаре, койко-день



261,⁷⁹ ₽

Первичный консультативный осмотр больного у стоматолога, посещение



3 590,⁴⁴ ₽

Изготовление коронки, шт.



1 332,¹² ₽

Ультразвуковое исследование брюшной полости, исследование



1 119,¹⁷ ₽

Удаление зуба под местным обезболиванием, удаление



3 292,⁵⁴ ₽

Диагностика на магнитно-резонансном или компьютерном томографе



200,⁸³ ₽

Физиотерапевтическое лечение, процедура



2 288,³⁷ ₽

Лечение кариеса, пломба



1 707,⁸⁶ ₽

Гастроскопия (ФГДС, ЭГДС)





ИНДЕКСЫ ЦЕН НА УСЛУГИ ТРАНСПОРТА

ноябрь 2022 г. в % к предыдущему месяцу

индекс цен на услуги транспорта



99,57

Услуги пассажирского транспорта



108,81

Проезд в купейном вагоне скорого нефирменного поезда дальнего следования



101,36

Проезд в такси



97,94

Проезд в плацкартном вагоне скорого фирменного поезда дальнего следования



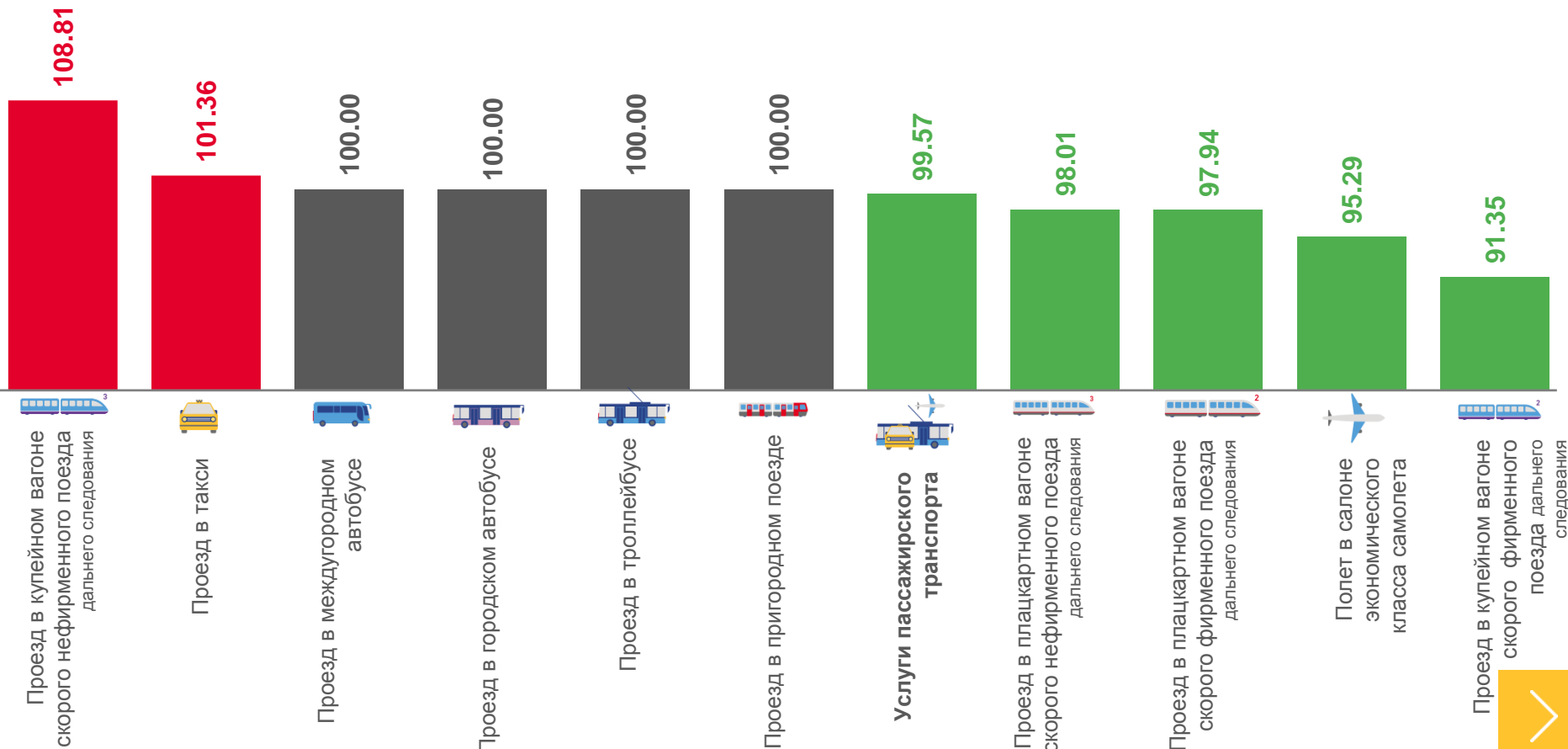
95,29

Полет в салоне экономического класса самолета



91,35

Проезд в купейном вагоне скорого фирменного поезда дальнего следования





СРЕДНИЕ ЦЕНЫ НА УСЛУГИ ТРАНСПОРТА

ноябрь 2022 г., рублей



▼ 371,28 ₽

Проезд в плацкартном вагоне скорого фирменного
поезда дальнего следования



▼ 6 302,17 ₽

Полет в салоне экономического класса самолета



71,00 ₽

Проезд в пригородном поезде



▼ 278,94 ₽

Проезд в плацкартном вагоне скорого нефирменного
поезда дальнего следования



151,87 ₽

Проезд в междугородном автобусе



22,00 ₽

Проезд в троллейбусе



▼ 588,51 ₽

Проезд в купейном вагоне скорого фирменного
поезда дальнего следования



▲ 14,89 ₽

Проезд в такси



▲ 459,98 ₽

Проезд в купейном вагоне скорого нефирменного
поезда дальнего следования



20,98 ₽

Проезд в городском автобусе



ИНДЕКСЫ ЦЕН И ТАРИФОВ НА УСЛУГИ

октябрь 2022 г. в % к соответствующему месяцу предыдущего года

индекс цен на услуги



Услуги

110,36



Зарубежного туризма

173,25



Страхования

159,03



Банков

131,39



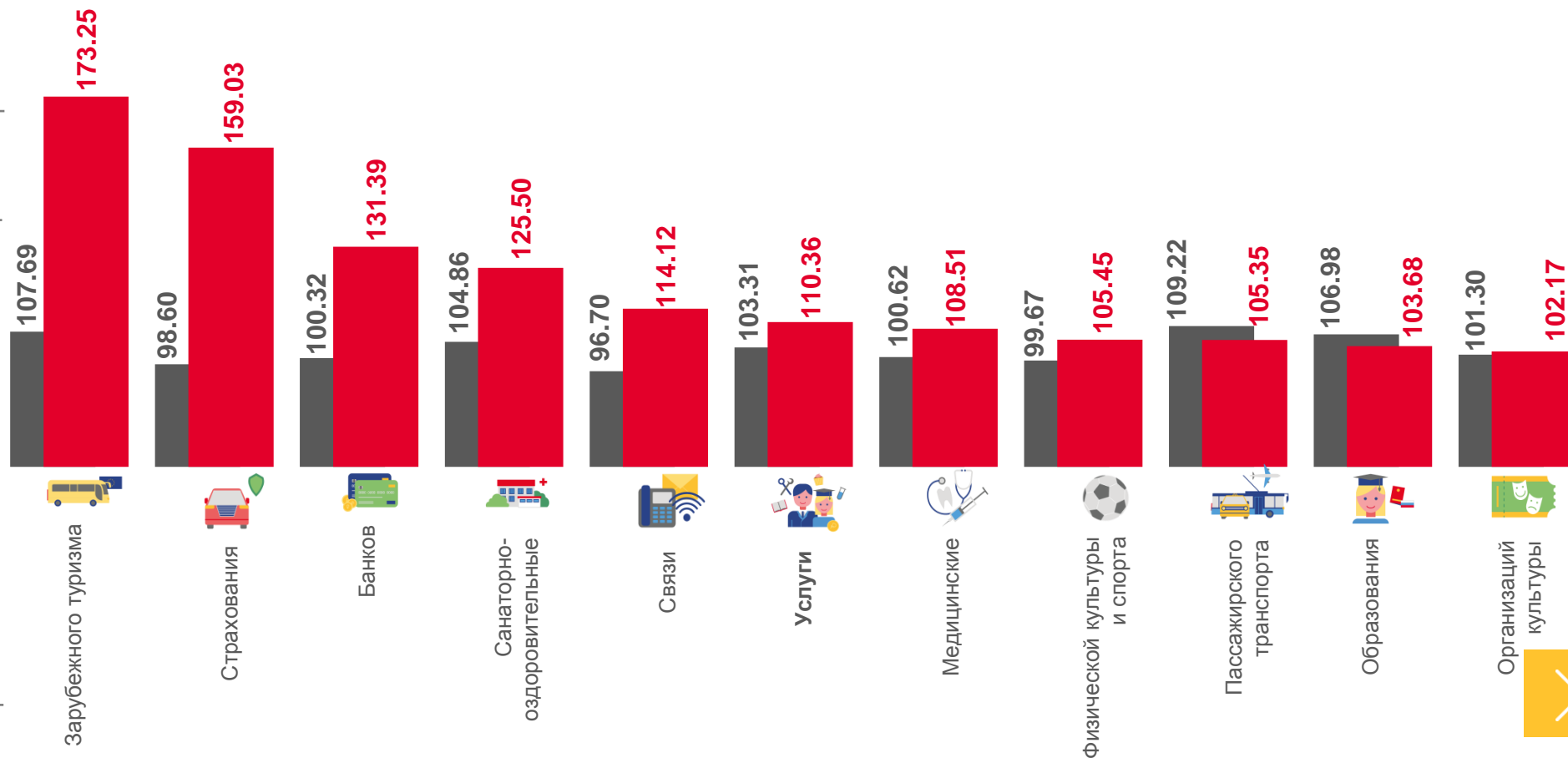
Санаторно-оздоровительные

125,50



Организаций культуры

102,17



■ Ноябрь 2021 г. к ноябрю 2020 г.

■ Ноябрь 2022 г. к ноябрю 2021 г.



ИНДЕКСЫ ЦЕН И ТАРИФОВ НА УСЛУГИ

ноябрь 2022 г. в % к декабрю предыдущего года

индекс цен на услуги



Услуги

109,78



Зарубежного туризма

185,18



Страхования

159,03



Банков

128,88



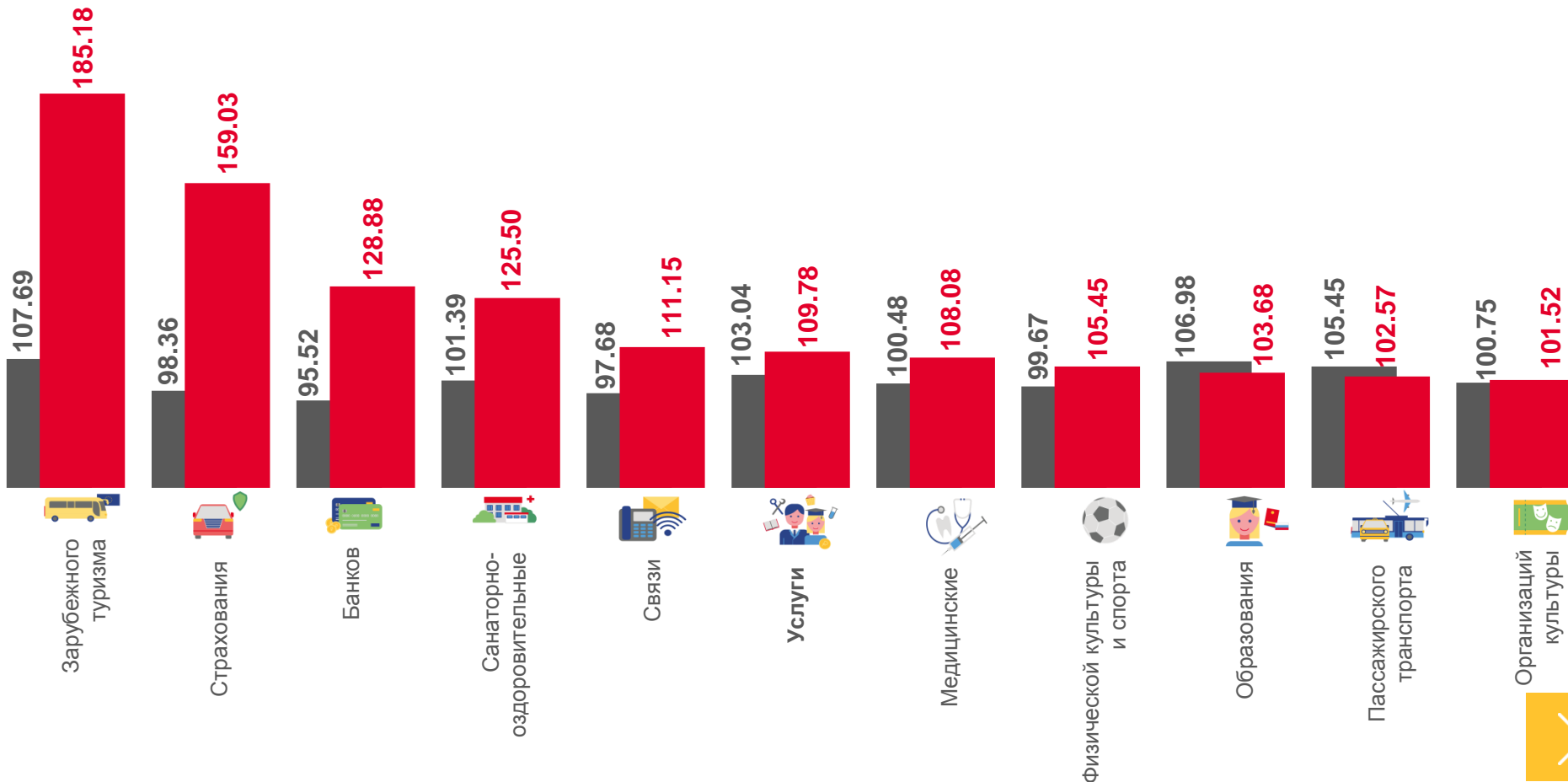
Санаторно-оздоровительные

125,50



Организаций культуры

101,52



■ Ноябрь 2021 г. к декабрю 2020 г.

■ Ноябрь 2022 г. к декабрю 2021 г.





ИНДЕКСЫ ЦЕН И ТАРИФОВ НА УСЛУГИ

январь-ноябрь 2022 г. в % к соответствующему периоду предыдущего года

индекс цен на услуги



Услуги

108,70

Зарубежного туризма

167,80



Банков

135,49

Страхования

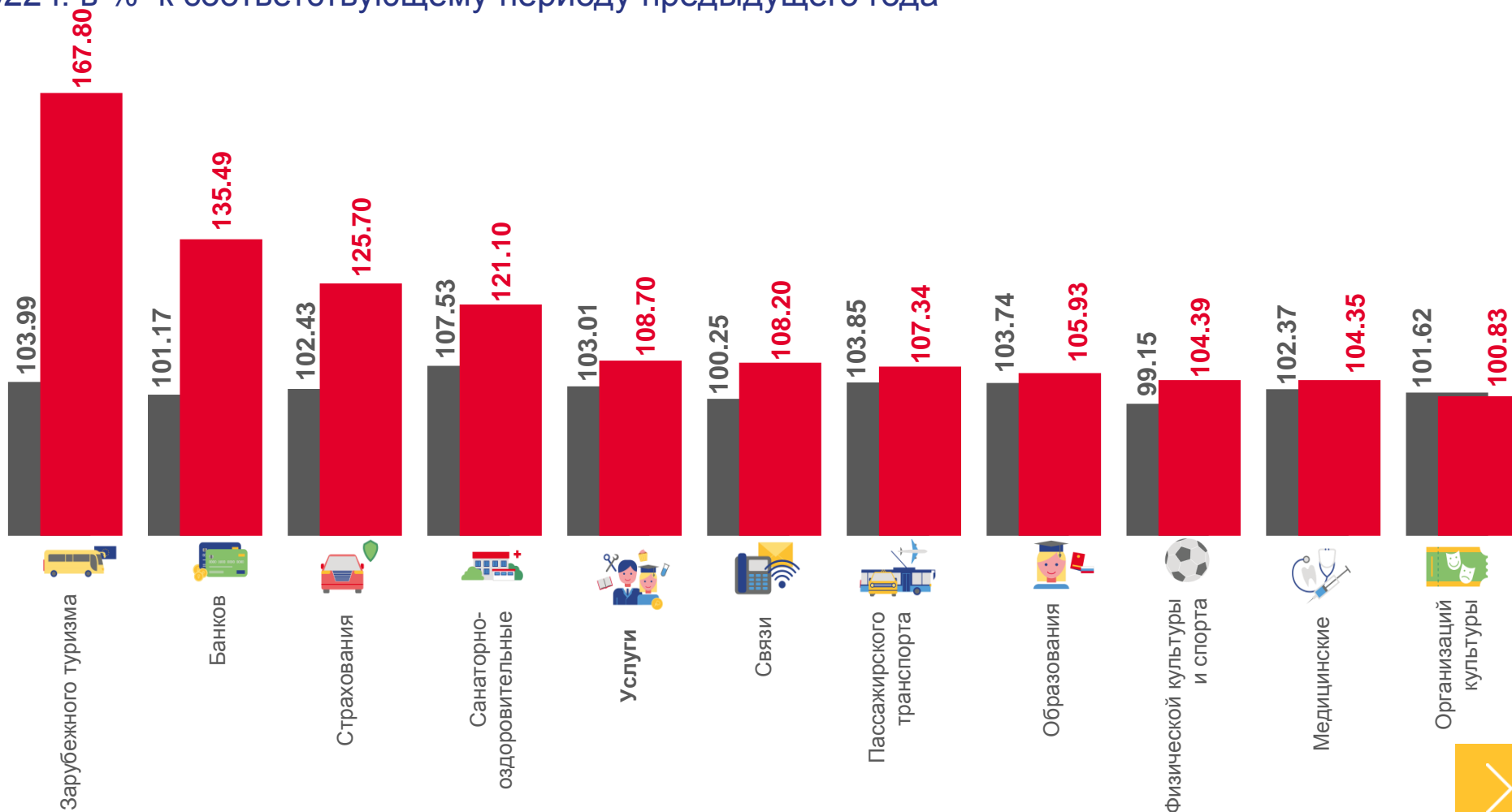
125,70

Санаторно-оздоровительные

121,10

Организаций культуры

100,83



■ Январь-ноябрь 2021 г. к январю-ноябрю 2020 г.

■ Январь-ноябрь 2022 г. к январю-ноябрю 2021 г.