



ФЕДЕРАЛЬНАЯ СЛУЖБА
ГОСУДАРСТВЕННОЙ СТАТИСТИКИ

Оперативные данные по индексу потребительских цен в Воронежской области



ноябрь 2023 года



ФЕДЕРАЛЬНАЯ СЛУЖБА
ГОСУДАРСТВЕННОЙ СТАТИСТИКИ

Оперативные данные по индексу потребительских цен

в Воронежской области

ноябрь 2023 года

- 01 ИНДЕКСЫ ПОТРЕБИТЕЛЬСКИХ ЦЕН
- 02 ИНДЕКСЫ ЦЕН НА ОТДЕЛЬНЫЕ ГРУППЫ
И ВИДЫ ПРОДОВОЛЬСТВЕННЫХ ТОВАРОВ
- 03 ИНДЕКСЫ ЦЕН НА ОТДЕЛЬНЫЕ ГРУППЫ
НЕПРОДОВОЛЬСТВЕННЫХ ТОВАРОВ
- 04 ИНДЕКСЫ ЦЕН И ТАРИФОВ НА УСЛУГИ

* Ежемесячные данные оперативной статистики





ИНДЕКСЫ ПОТРЕБИТЕЛЬСКИХ ЦЕН

НОЯБРЬ 2023 Г. В % К ПРЕДЫДУЩЕМУ МЕСЯЦУ

Индекс потребительских цен



ИПЦ

101,01



Все товары

100,98



Продовольственные товары

101,60



Непродовольственные товары

100,26



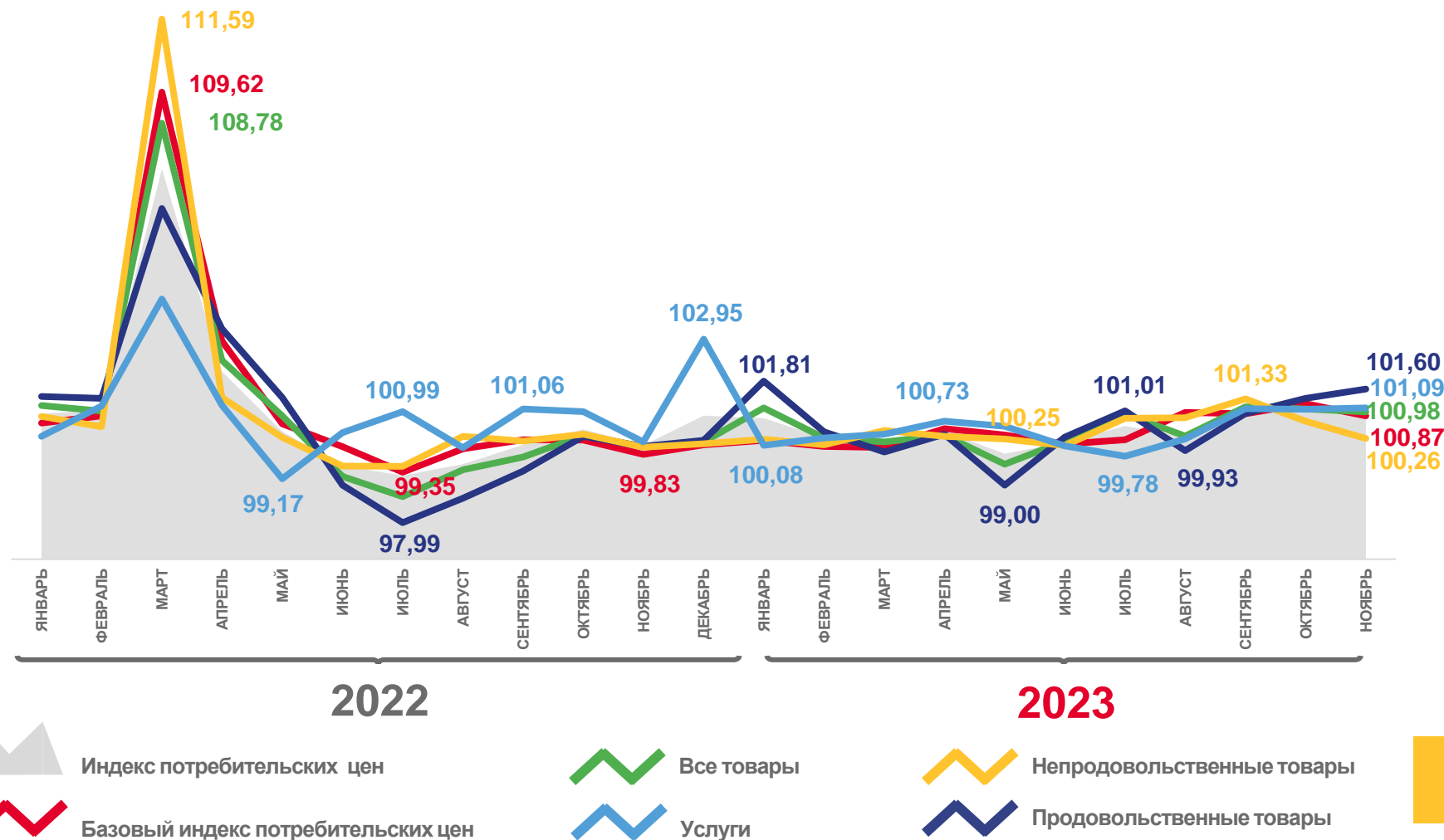
Услуги

100,09



Базовый ИПЦ

100,87





ИНДЕКСЫ ПОТРЕБИТЕЛЬСКИХ ЦЕН

НОЯБРЬ 2023 Г. В % К СООТВЕТСТВУЮЩЕМУ МЕСЯЦУ ПРЕДЫДУЩЕГО ГОДА

Индекс потребительских цен



ИПЦ

106,95



Все товары

106,39



Продовольственные товары

107,05



Непродовольственные товары

105,64



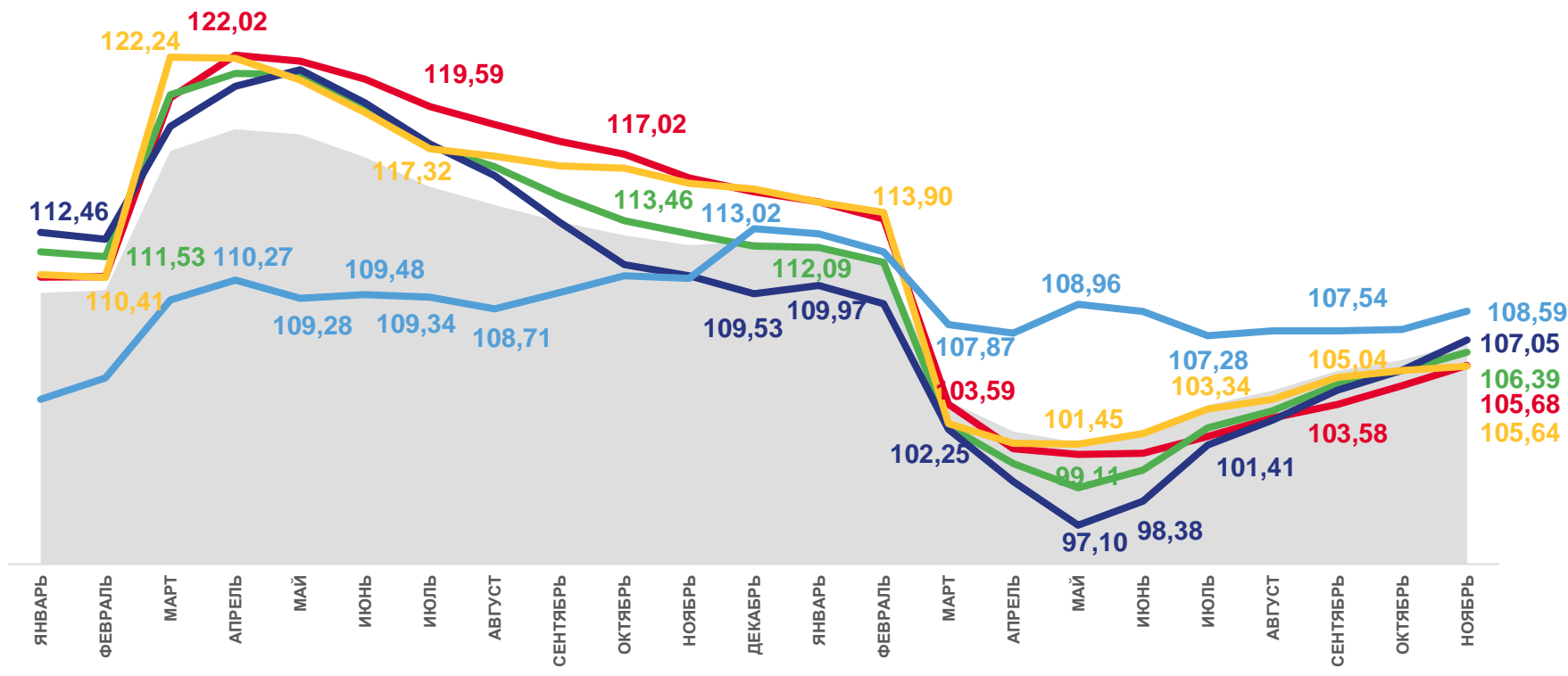
Услуги

108,59



Базовый ИПЦ

105,68



2022

2023



Индекс потребительских цен



Базовый индекс потребительских цен



Все товары



Услуги



Непродовольственные товары



Продовольственные товары



ИНДЕКСЫ ПОТРЕБИТЕЛЬСКИХ ЦЕН

НОЯБРЬ 2023 Г. В % К ДЕКАБРЮ ПРЕДЫДУЩЕГО ГОДА

Индекс потребительских цен



ИПЦ

106,02



Все товары

106,21



Продовольственные товары

106,83



Непродовольственные товары

105,51



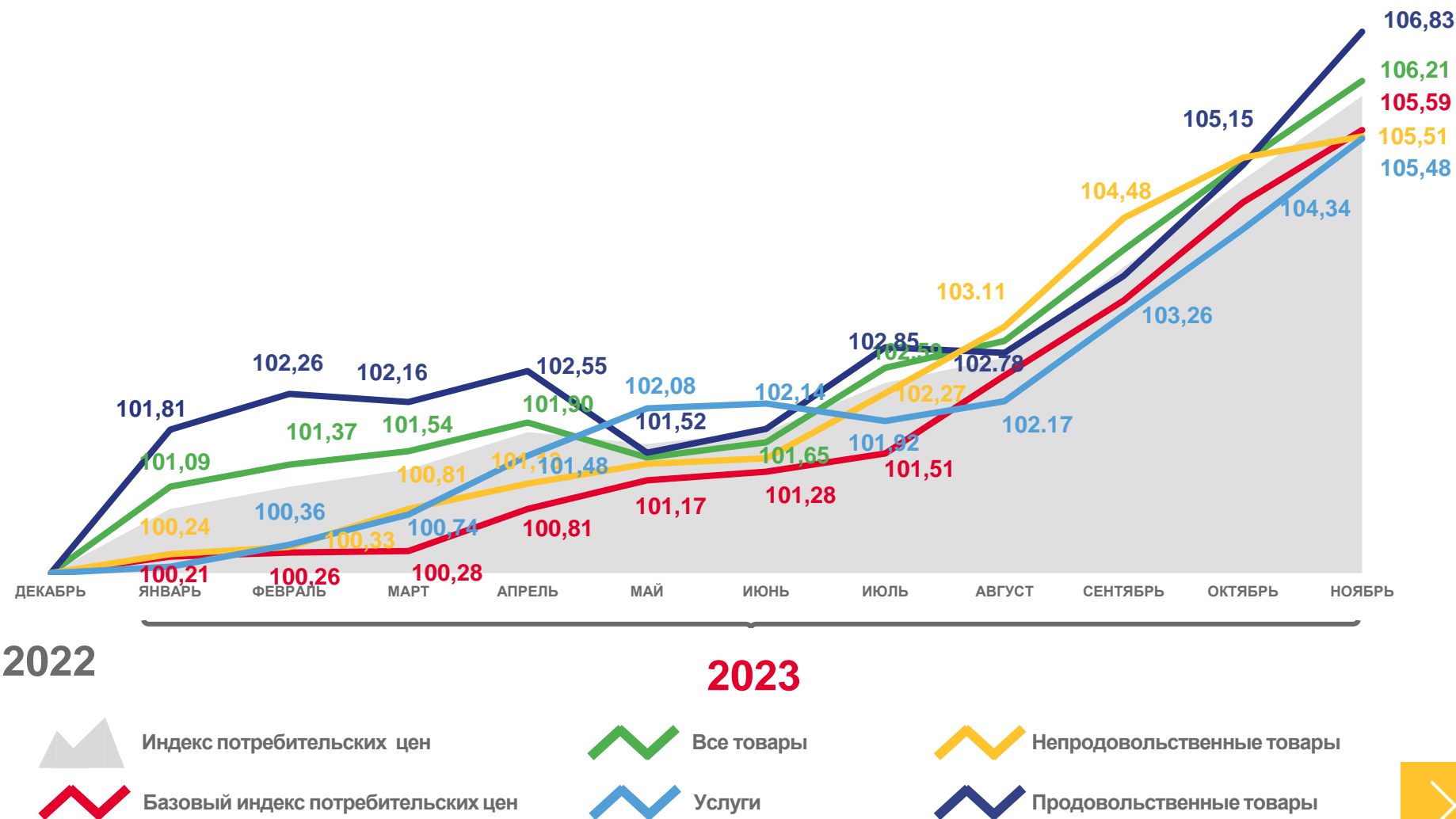
Услуги

104,34



Базовый ИПЦ

105,48



2022

2023



Индекс потребительских цен



Базовый индекс потребительских цен



Все товары



Услуги



Непродовольственные товары



Продовольственные товары





ИНДЕКСЫ ПОТРЕБИТЕЛЬСКИХ ЦЕН

ЯНВАРЬ–НОЯБРЬ 2023 Г. В % К СООТВЕТСТВУЮЩЕМУ ПЕРИОДУ ПРЕДЫДУЩЕГО ГОДА

Индекс потребительских цен



ИПЦ

105,29



Все товары

104,15



Продовольственные товары

103,24



Непродовольственные товары

105,19



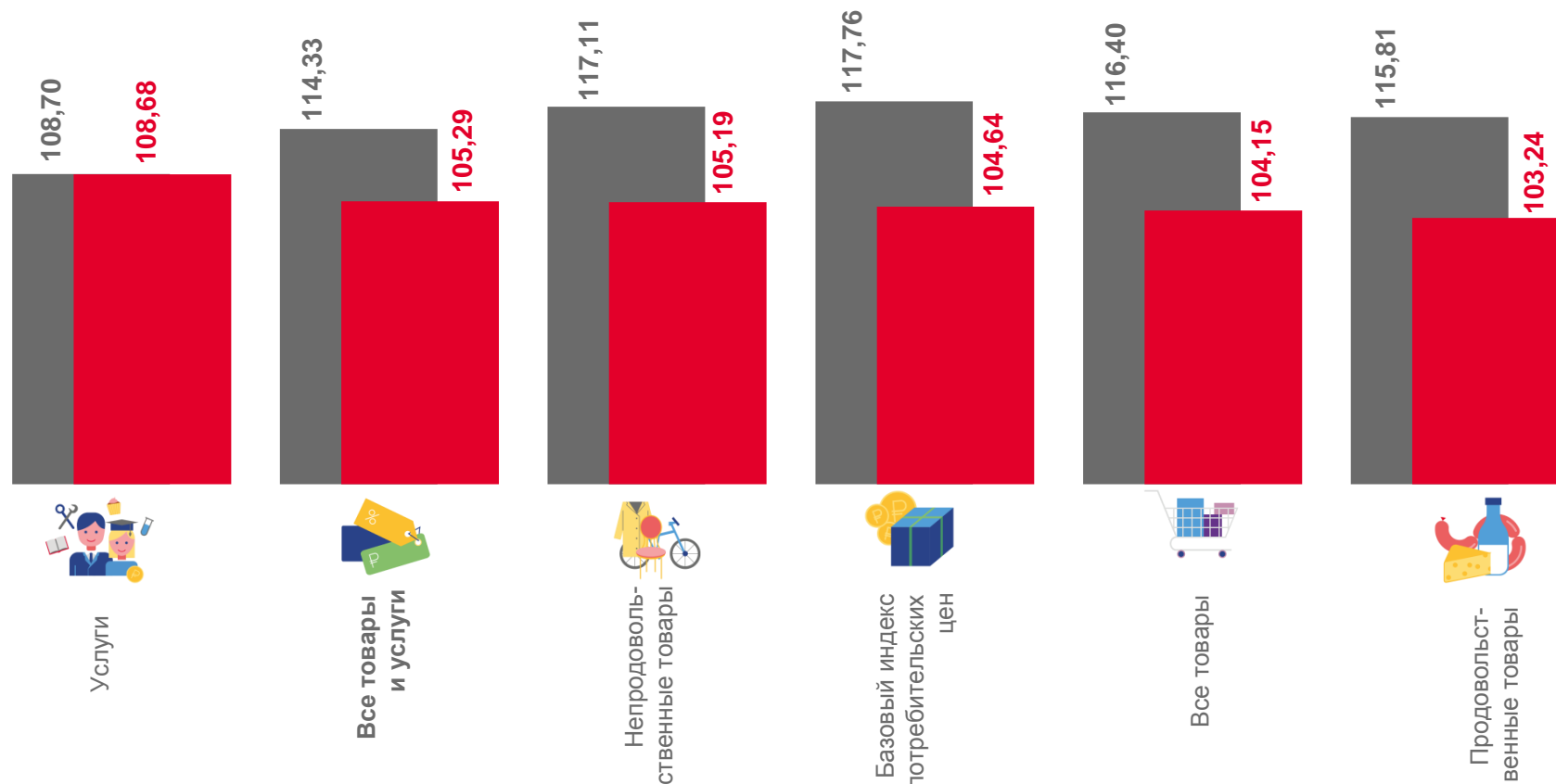
Услуги

108,68



Базовый ИПЦ

104,64



Январь-ноябрь 2022 г. к январю-ноябрю 2021 г.



Январь-ноябрь 2023 г. к январю-ноябрю 2022 г.





ИНДЕКСЫ ЦЕН НА ОТДЕЛЬНЫЕ ГРУППЫ И ВИДЫ ПРОДОВОЛЬСТВЕННЫХ ТОВАРОВ

НОЯБРЬ 2023 Г. В % К ПРЕДЫДУЩЕМУ МЕСЯЦУ

Индекс цен на продовольственные товары



101,60

Продовольственные товары



119,94

Яйца куриные



107,28

Флодоовощная продукция, включая картофель



104,21

Молоко и молочная продукция



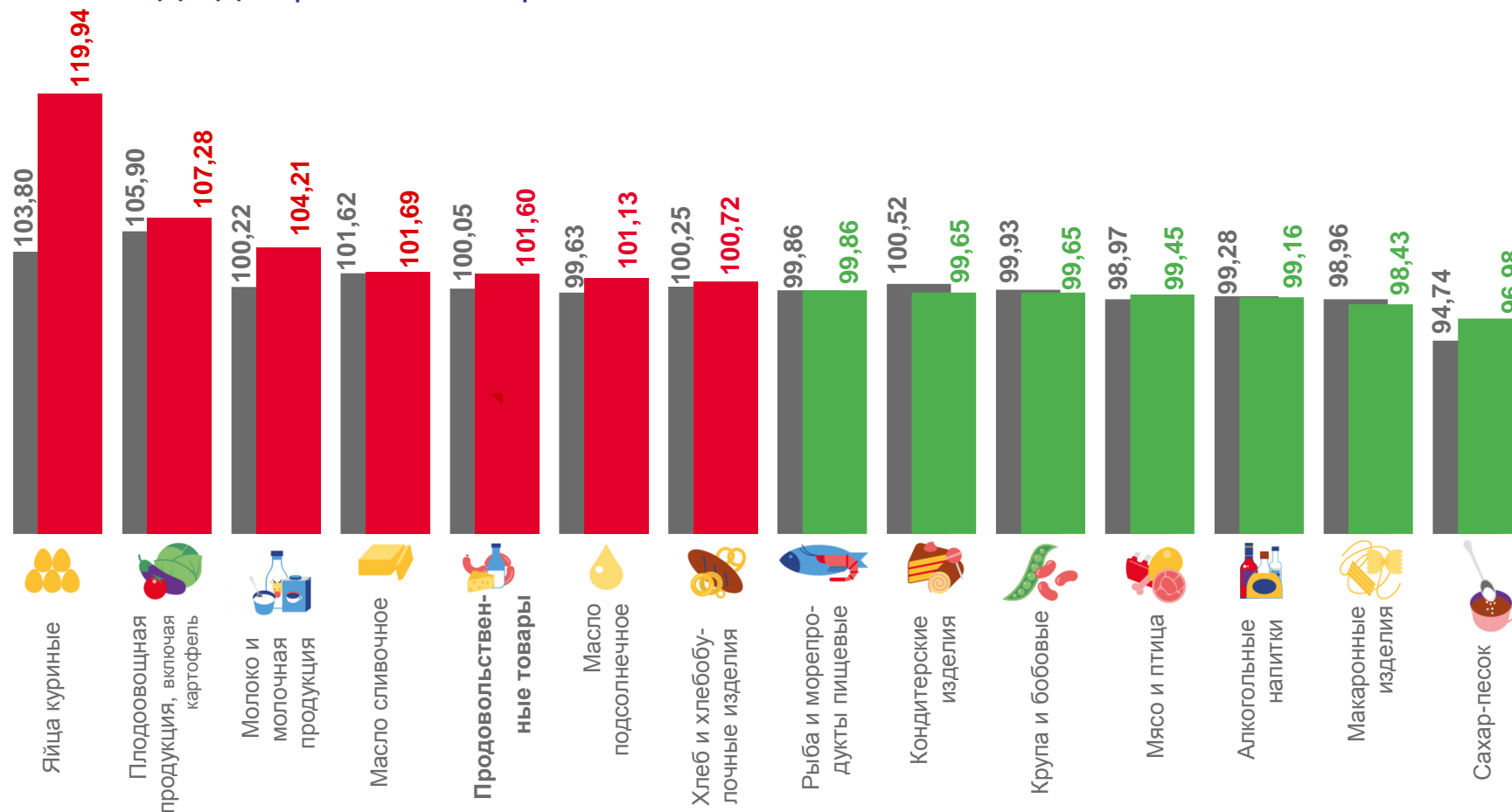
98,43

Макаронные изделия



96,98

Сахар-песок



■ Ноябрь 2022 г. к октябрю 2022 г.

■ Ноябрь 2023 г. к октябрю 2023 г.





ИНДЕКСЫ ЦЕН НА ХЛЕБ И ХЛЕБОБУЛОЧНЫЕ ИЗДЕЛИЯ

НОЯБРЬ 2023 Г. В % К ПРЕДЫДУЩЕМУ МЕСЯЦУ

Индекс цен на хлеб
и хлебобулочные изделия



100,72

Хлеб и хлебобулочные изделия



104,69

Булочные изделия сдобные
из муки высшего сорта штучные



101,09

Хлеб и булочные изделия
из пшеничной муки различных сортов



100,51

Бараночные изделия



99,80

Хлеб из ржаной муки
и из смеси муки ржаной и пшеничной

104,69



Булочные изделия
Сдобные из муки
высшего сорта штучные

101,09



Хлеб и булочные изделия
из пшеничной муки
различных сортов

100,72



Хлеб и хлебобулочные
изделия

100,51



Бараночные изделия

99,80



Хлеб из ржаной муки и
из смеси муки ржаной
и пшеничной





СРЕДНИЕ ЦЕНЫ НА ХЛЕБ И ХЛЕБОБУЛОЧНЫЕ ИЗДЕЛИЯ

НОЯБРЬ 2023 Г., РУБЛЕЙ ЗА КИЛОГРАММ



Булочные изделия
сдобные из муки высшего сорта штучные

▲ **279,43** ₽



Бараночные изделия

▲ **194,19** ₽



Хлеб из ржаной муки
и из смеси муки ржаной и пшеничной

▼ **53,83** ₽



Хлеб и булочные изделия
из пшеничной муки различных сортов

▲ **97,07** ₽



ИНДЕКСЫ ЦЕН НА ПЛОДОВООВОЩНУЮ ПРОДУКЦИЮ

НОЯБРЬ 2023 Г. В % К ПРЕДЫДУЩЕМУ МЕСЯЦУ

Индекс цен на плодоовощную продукцию



Плодоовощная продукция,
включая картофель

107,28



Огурцы свежие

155,93



Помидоры свежие

115,37



Лук репчатый

115,26



Виноград

112,32



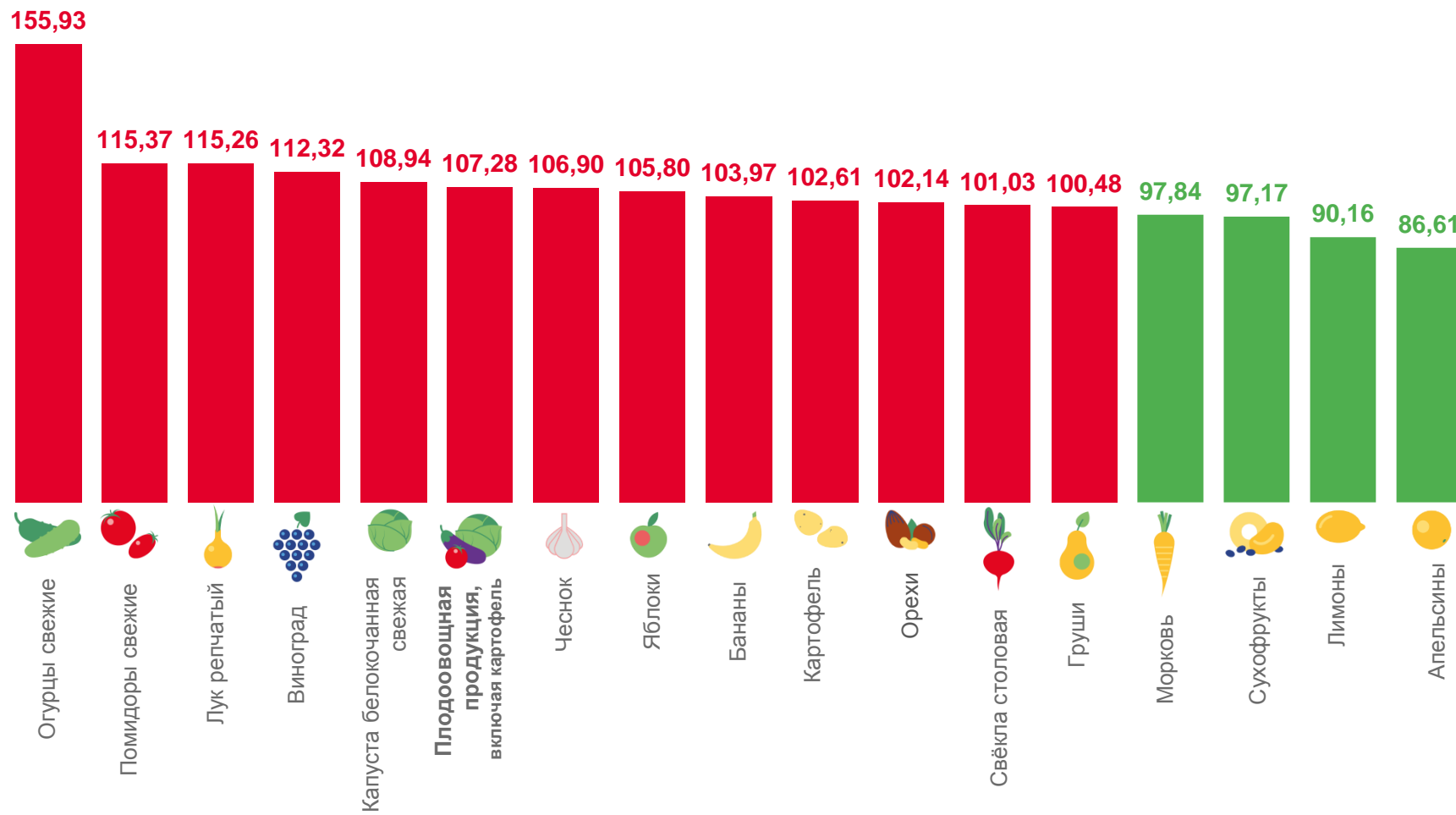
Лимоны

90,16



Апельсины

















86,61





СРЕДНИЕ ЦЕНЫ НА ПЛОДООВОЩНУЮ ПРОДУКЦИЮ

НОЯБРЬ 2023 Г., РУБЛЕЙ ЗА КИЛОГРАММ

 Яблоки, кг	▲	77,75 ₽	 Виноград, кг	▲	237,88 ₽	 Лук репчатый, кг	▲	27,65 ₽
 Морковь, кг	▼	29,69 ₽	 Картофель, кг	▲	17,97 ₽	 Огурцы свежие, кг	▲	145,73 ₽
 Апельсины, кг	▼	168,51 ₽	 Свёкла столовая, кг	▲	28,56 ₽	 Помидоры свежие, кг	▲	189,48 ₽
 Груши, кг	▲	232,06 ₽	 Бананы, кг	▲	140,42 ₽	 Лимоны, кг	▼	150,90 ₽
 Сухофрукты, кг	▼	401,81 ₽	 Капуста белокочанная свежая, кг	▲	26,57 ₽			
 Орехи, кг	▲	759,86 ₽	 Чеснок, кг	▲	327,79 ₽			

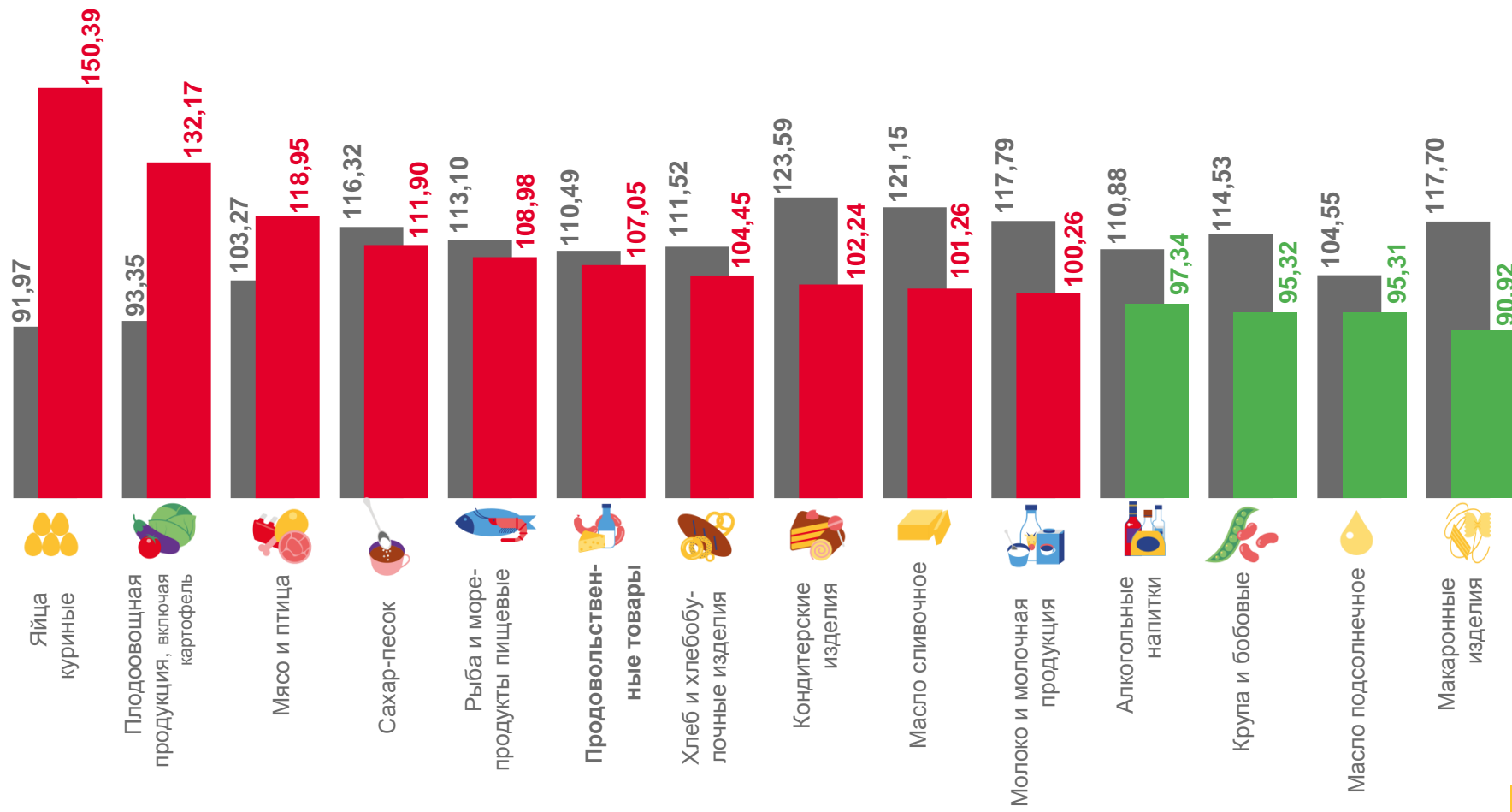




ИНДЕКСЫ ЦЕН НА ОТДЕЛЬНЫЕ ГРУППЫ И ВИДЫ ПРОДОВОЛЬСТВЕННЫХ ТОВАРОВ

НОЯБРЬ 2023 Г. В % К СООТВЕТСТВУЮЩЕМУ МЕСЯЦУ ПРЕДЫДУЩЕГО ГОДА

Индекс цен на продовольственные товары



■ Ноябрь 2022 г. к ноябрю 2021 г.

■ Ноябрь 2023 г. к ноябрю 2022 г.





ИНДЕКСЫ ЦЕН НА ОТДЕЛЬНЫЕ ГРУППЫ И ВИДЫ ПРОДОВОЛЬСТВЕННЫХ ТОВАРОВ

НОЯБРЬ 2023 Г. В % К ДЕКАБРЮ ПРЕДЫДУЩЕГО ГОДА

Индекс цен на продовольственные товары



106,83

Продовольственные товары



144,22

Яйца куриные



124,73

Флодоовощная продукция, включая картофель



119,70

Мясо и птица



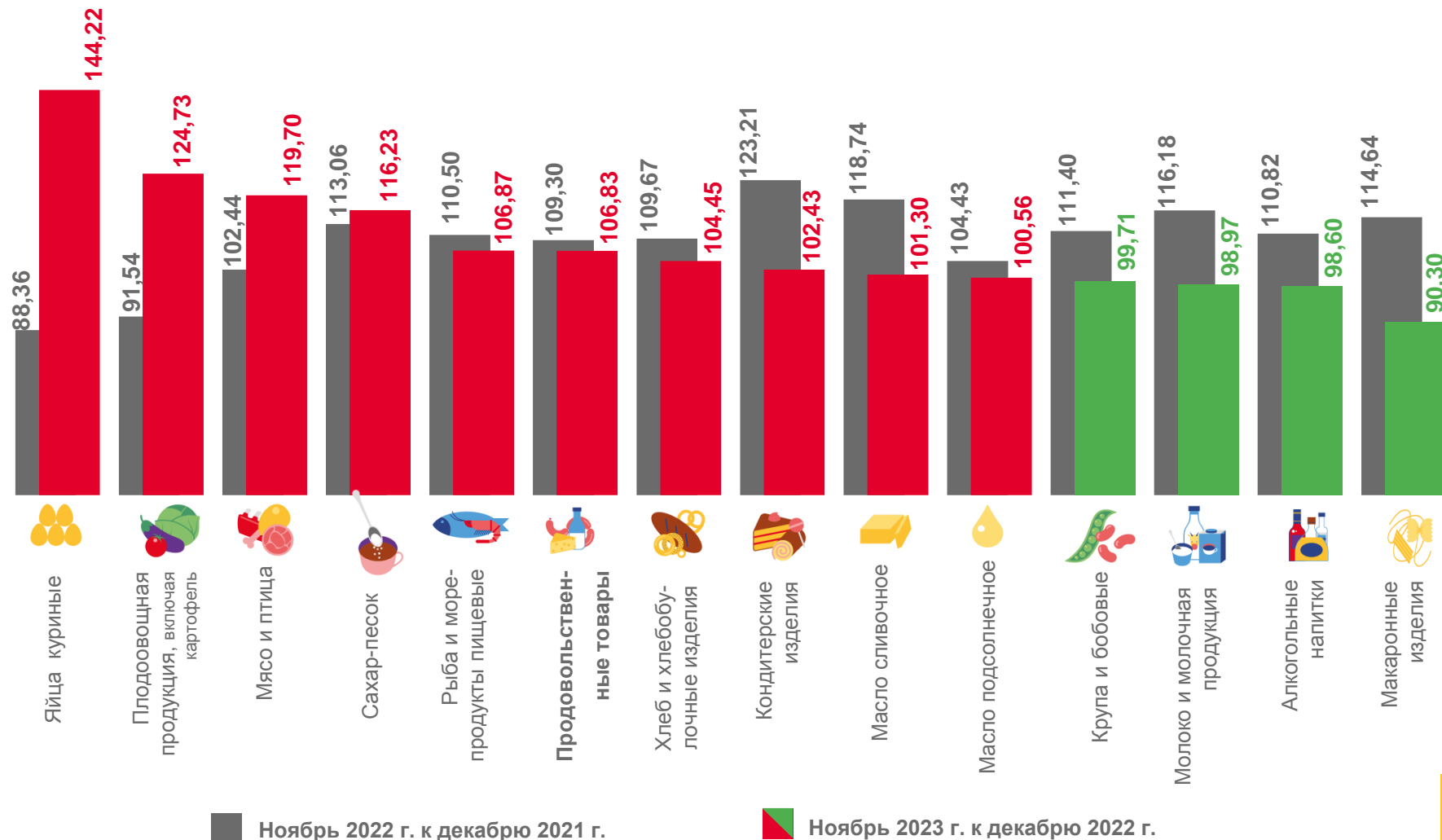
98,60

Алкогoльные напитки



90,30

Макаронные изделия



■ Ноябрь 2022 г. к декабрю 2021 г.

■ Ноябрь 2023 г. к декабрю 2022 г.





ИНДЕКСЫ ЦЕН НА ОТДЕЛЬНЫЕ ГРУППЫ И ВИДЫ ПРОДОВОЛЬСТВЕННЫХ ТОВАРОВ

ЯНВАРЬ-НОЯБРЬ 2023 Г. В % К СООТВЕТСТВУЮЩЕМУ ПЕРИОДУ ПРЕДЫДУЩЕГО ГОДА

Индекс цен на продовольственные товары



Продовольственные товары

103,24



Яйца куриные

111,04



Мясо и птица

106,52



Рыба и морепродукты пищевые

106,48



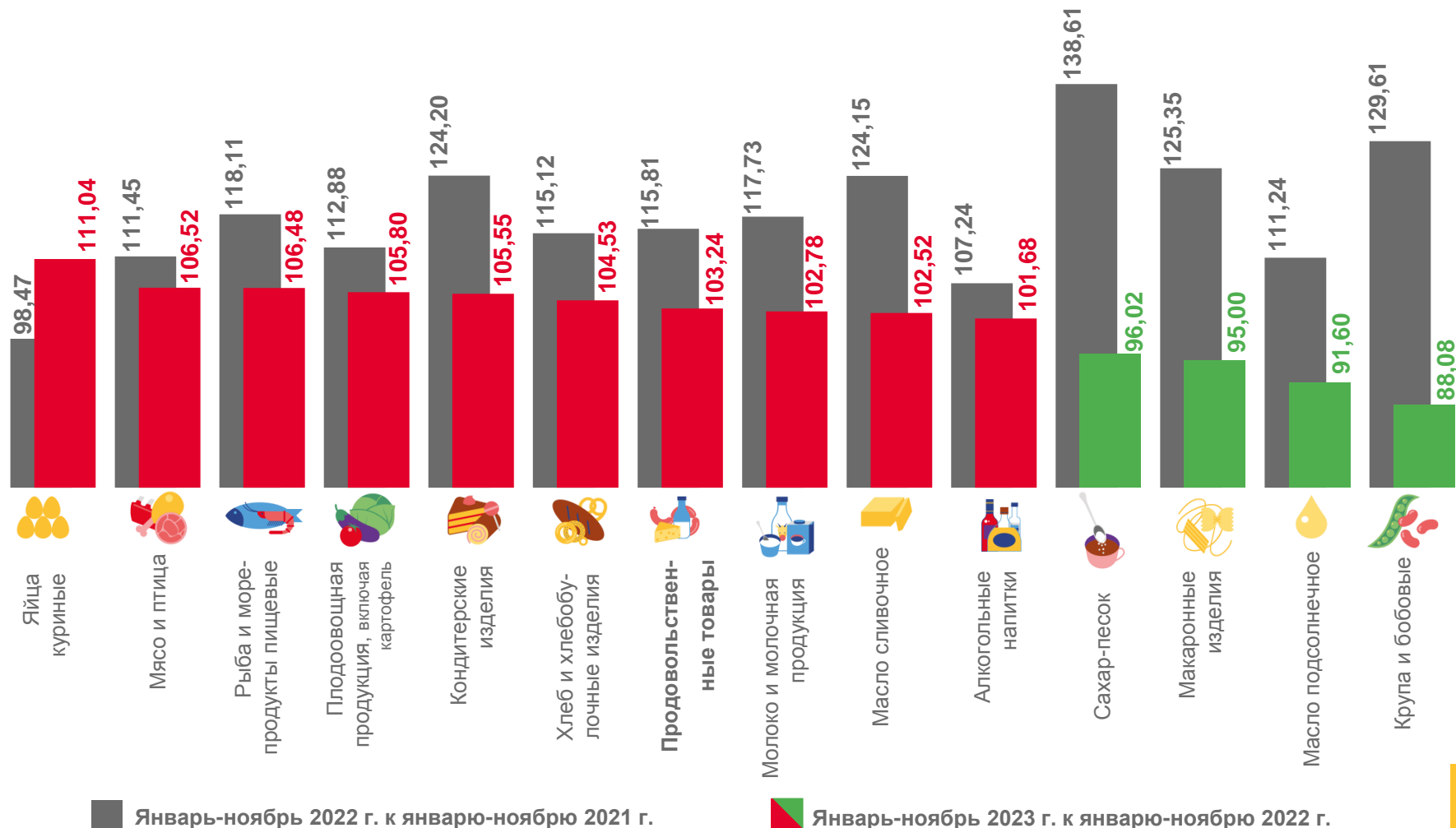
Масло подсолнечное

91,60



Крупа и бобовые

88,08



Январь-ноябрь 2022 г. к январю-ноябрю 2021 г.

Январь-ноябрь 2023 г. к январю-ноябрю 2022 г.





ИНДЕКСЫ ЦЕН НА ОТДЕЛЬНЫЕ ГРУППЫ НЕПРОДОВОЛЬСТВЕННЫХ ТОВАРОВ

НОЯБРЬ 2023 Г. В % К ПРЕДЫДУЩЕМУ МЕСЯЦУ

Индекс цен
на непродовольственные товары




Непродовольственные товары

100,26



Ткани

103,04



Мебель

101,58



Трикотажные изделия

101,18



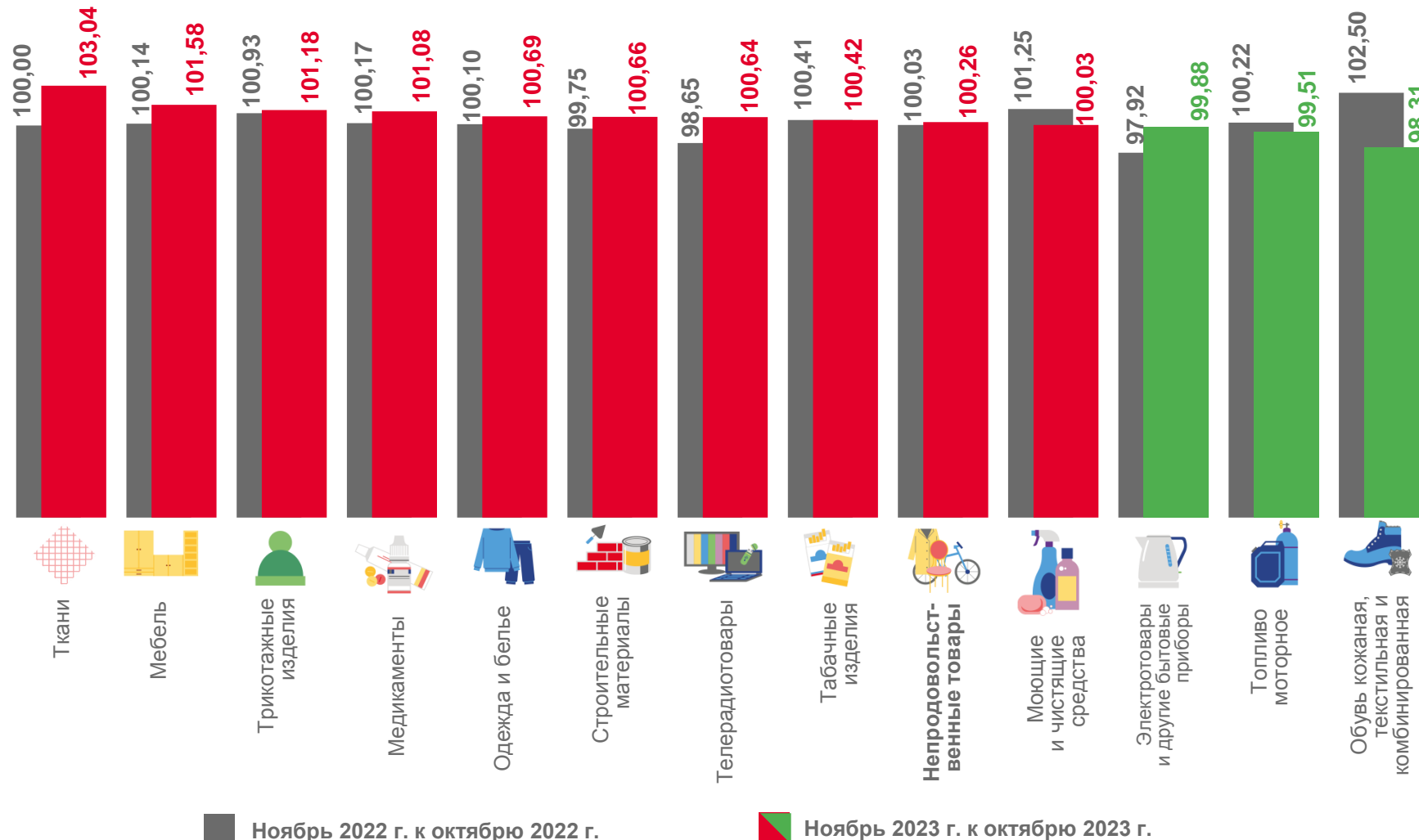
Медикаменты

101,08



Обувь кожаная, текстильная и комбинированная

98,31



Ноябрь 2022 г. к октябрю 2022 г.

Ноябрь 2023 г. к октябрю 2023 г.





ИНДЕКСЫ ЦЕН НА ТОПЛИВО МОТОРНОЕ

НОЯБРЬ 2023 Г. В % К ПРЕДЫДУЩЕМУ МЕСЯЦУ

Индекс цен на топливо моторное



99,51

Топливо моторное



102,21

Газовое моторное топливо



100,00

Бензин автомобильный марки АИ-98



98,54

Дизельное топливо



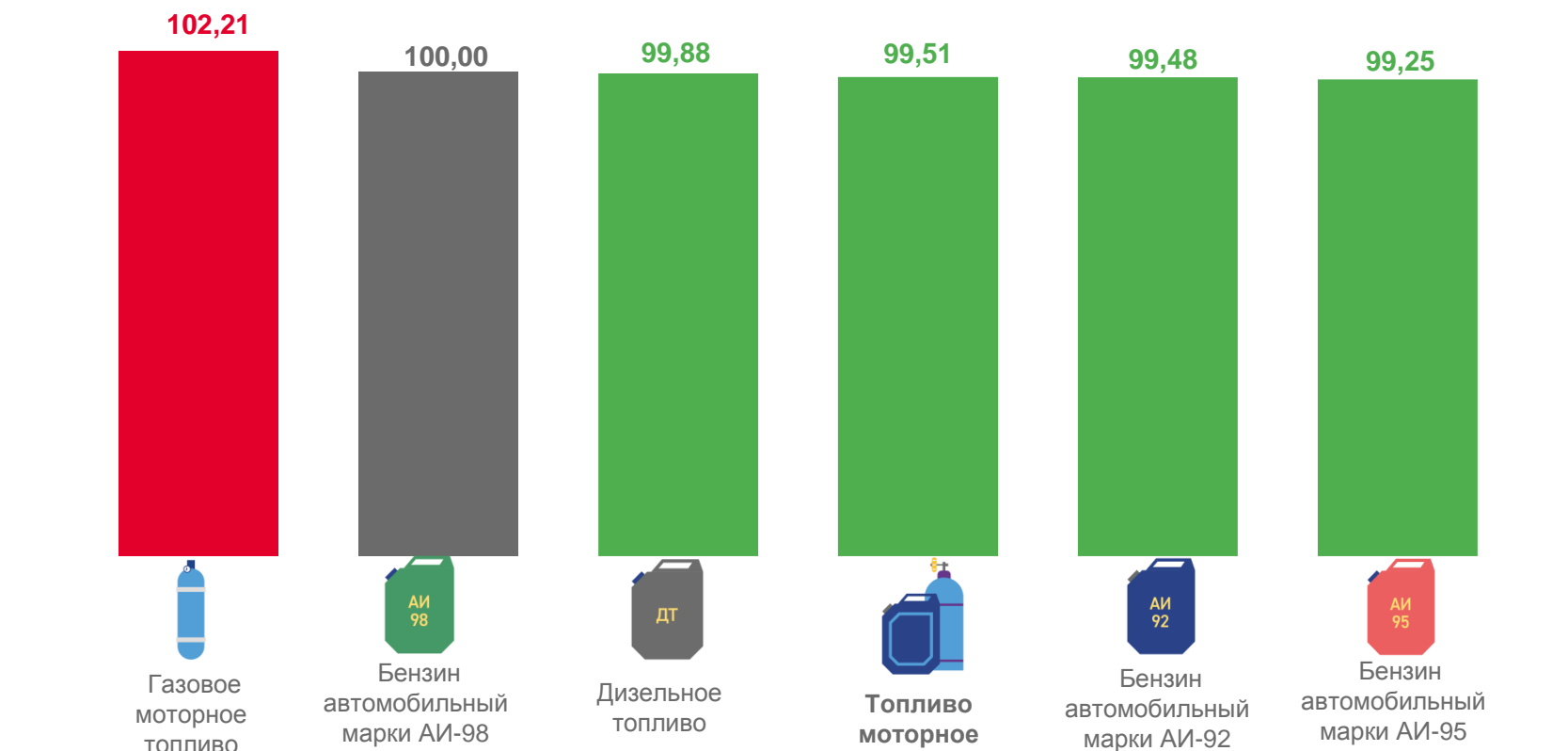
98,34

Бензин автомобильный марки АИ-92



97,96

Бензин автомобильный марки АИ-95



СРЕДНИЕ ЦЕНЫ НА ТОПЛИВО МОТОРНОЕ

▲ 28,08 ₹ 67,99 ₹ ▼ 60,77 ₹ - ▼ 50,94 ₹ ▼ 55,68 ₹

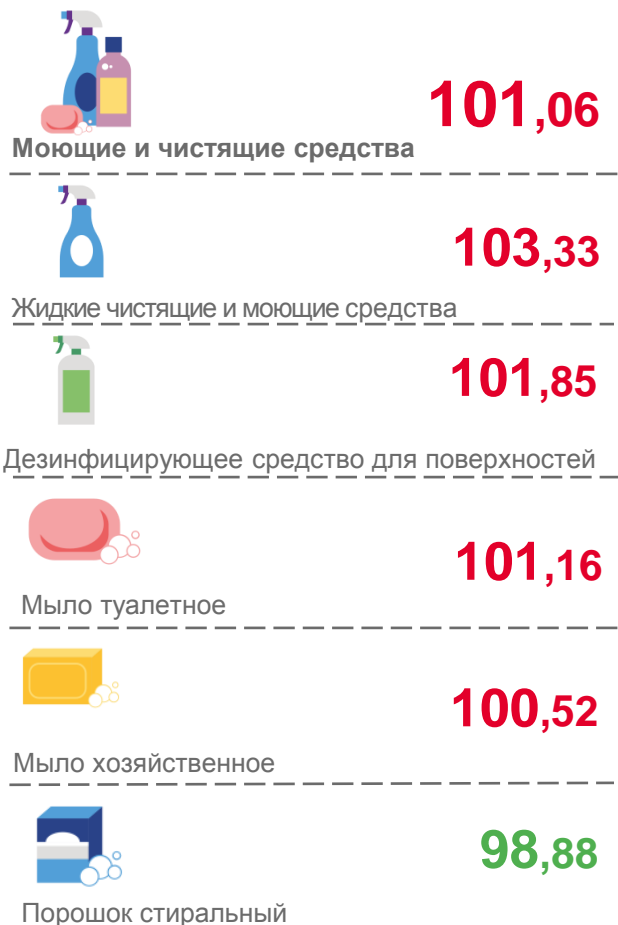




ИНДЕКСЫ ЦЕН НА МОЮЩИЕ И ЧИСТЯЩИЕ СРЕДСТВА

НОЯБРЬ 2023 Г. В % К ПРЕДЫДУЩЕМУ МЕСЯЦУ

Индекс цен на моющие и чистящие средства



СРЕДНИЕ ЦЕНЫ НА МОЮЩИЕ И ЧИСТЯЩИЕ СРЕДСТВА

▲ 163,72 ₺ ▲ 61,56 ₺ ▲ 221,92 ₺ ▲ 50,44 ₺ — ▼ 193,75 ₺





ИНДЕКСЫ ЦЕН НА МЕДИКАМЕНТЫ

НОЯБРЬ 2023 Г. В % К ПРЕДЫДУЩЕМУ МЕСЯЦУ

Индекс цен на медикаменты




Медикаменты

101,08



110,24

Ацетилсалициловая кислота (аспирин отечественный)



105,77

Аллохол



104,19

Корвалол



103,91

Левомеколь, мазь



100,57

Амлодипин



100,54

Винпоцетин

110,24

Ацетилсалициловая
кислота (аспирин
отечественный)

105,77

Аллохол

104,19

Корвалол

103,91

Левомеколь,
мазь

102,28

Поливитамины

102,04

Метамизол натрия
(Анальгин
отечественный),
500 мг

101,09

Троксерутин,
2% гель

101,08

Панкреатин

101,08

Медикаменты

100,57

Амлодипин, 10 мг

100,54

Винпоцетин,
5 мг





СРЕДНИЕ ЦЕНЫ НА МЕДИКАМЕНТЫ

НОЯБРЬ 2023 Г., РУБЛЕЙ



▲ **34,89** ₽

Метамизол натрия (Анальгин отечественный), 500 мг, 10 таблеток



▲ **35,77** ₽

Амлодипин, 10 мг, 10 таблеток



▲ **90,48** ₽

Поливитамины, 10 шт.



▲ **223,95** ₽

Левомеколь, мазь, 40 г



▲ **216,40** ₽

Троксерутин, 2% гель, 40 г



▲ **26,24** ₽

Панкреатин, 10 таблеток



▲ **16,96** ₽

Ацетилсалициловая кислота (Аспирин отечественный), 500 мг, 10 таблеток



▲ **21,29** ₽

Винпоцетин, 5 мг, 10 таблеток



▲ **102,48** ₽

Аллохол, 50 таблеток



▲ **43,87** ₽

Корвалол, 25 мл



ИНДЕКСЫ ЦЕН НА ОТДЕЛЬНЫЕ ГРУППЫ НЕПРОДОВОЛЬСТВЕННЫХ ТОВАРОВ

НОЯБРЬ 2023 Г. В % К СООТВЕТСТВУЮЩЕМУ МЕСЯЦУ ПРЕДЫДУЩЕГО ГОДА

Индекс цен
на непродовольственные товары



105,64

Непродовольственные товары



112,33

Медикаменты



107,75

Табачные изделия



107,75

Топливо моторное



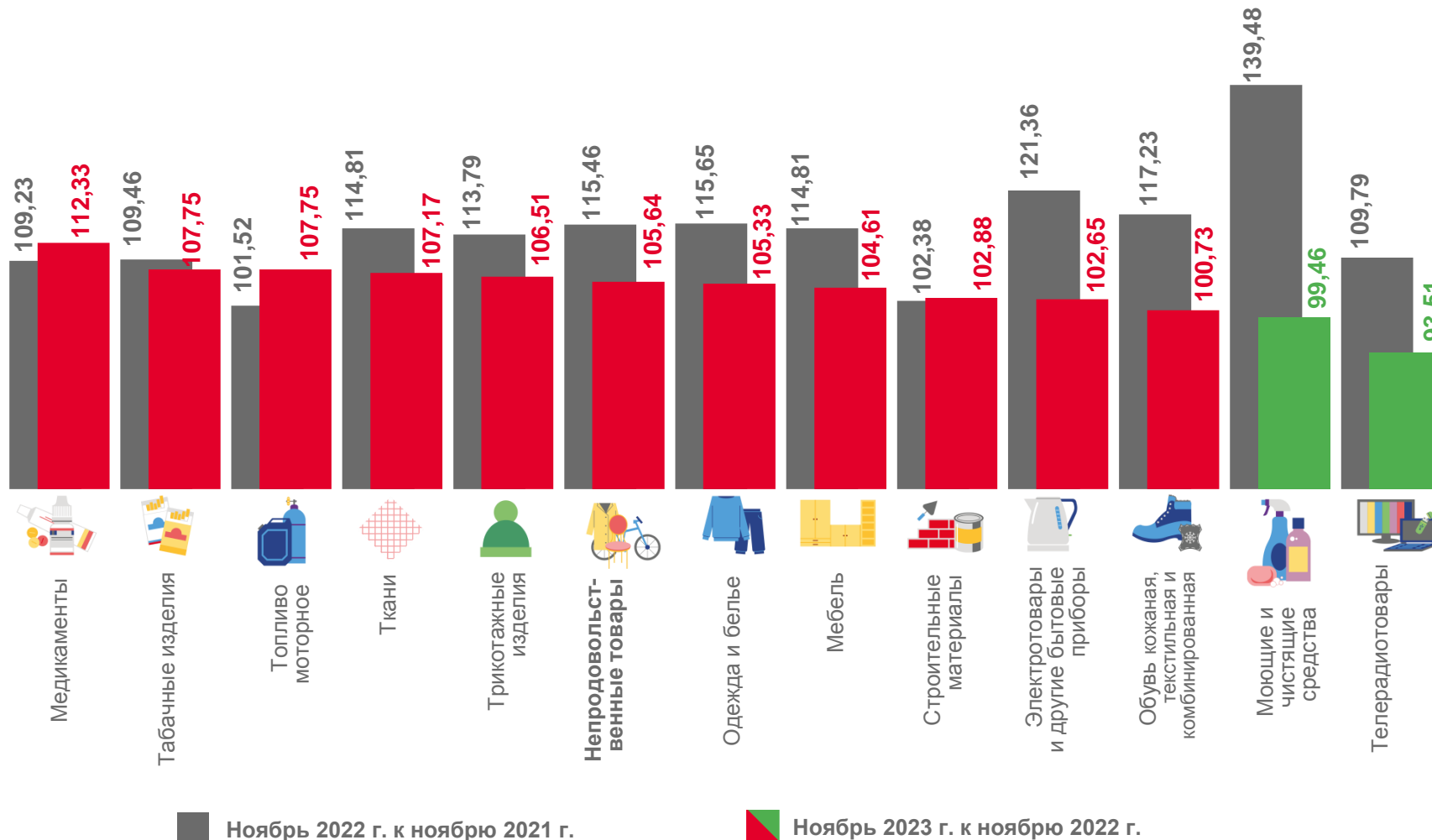
99,46

Моющие и чистящие средства



93,51

Телерадиотовары





ИНДЕКСЫ ЦЕН НА ОТДЕЛЬНЫЕ ГРУППЫ НЕПРОДОВОЛЬСТВЕННЫХ ТОВАРОВ

НОЯБРЬ 2023 Г. В % К ДЕКАБРЮ ПРЕДЫДУЩЕГО ГОДА

Индекс цен
на непродовольственные товары



105,51

Непродовольственные товары



111,50

Медикаменты



107,66

Топливо моторное



106,28

Трикотажные изделия



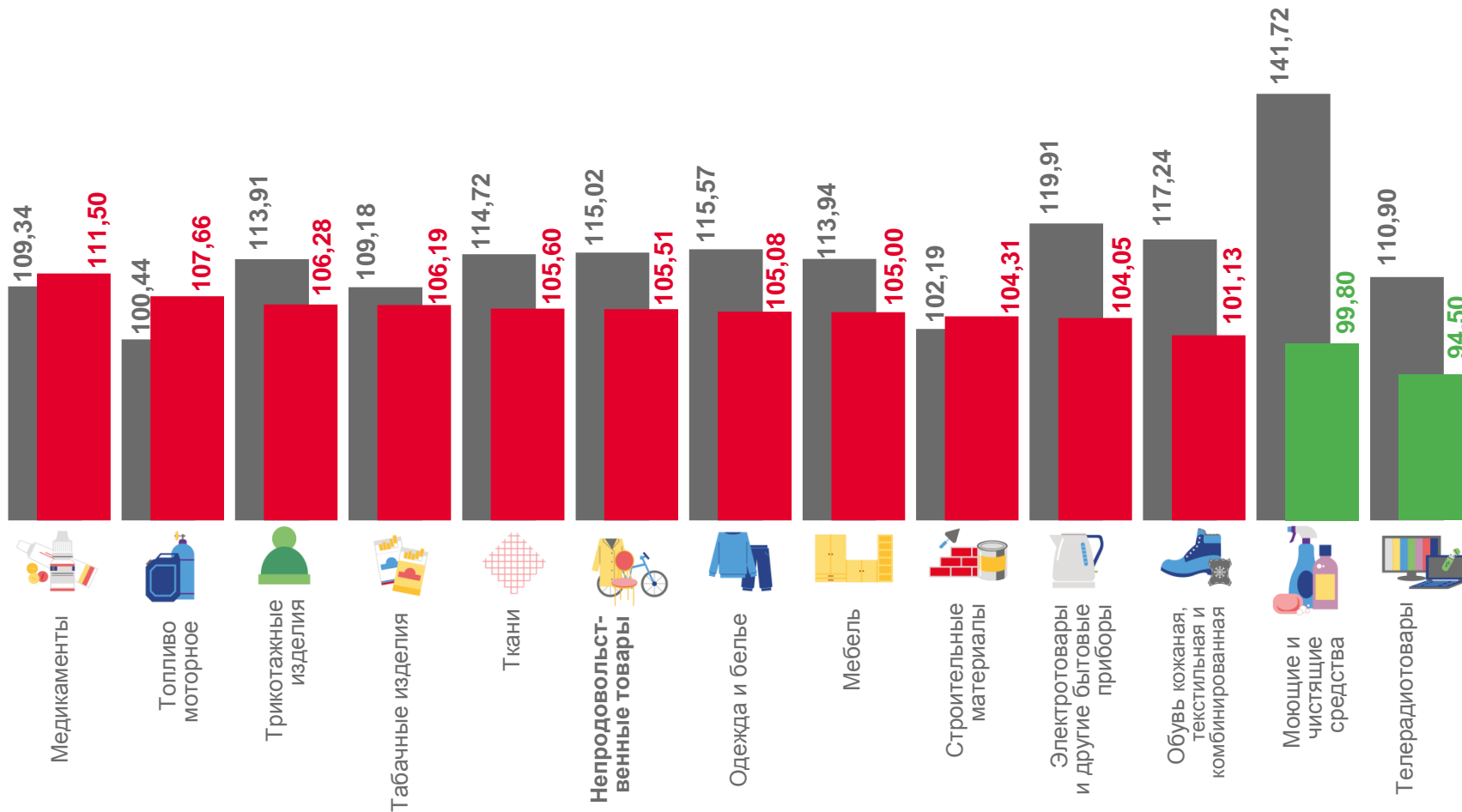
99,80

Моющие и чистящие средства



94,50

Телерадиотовары



■ Ноябрь 2022 г. к декабрю 2021 г.

■ Ноябрь 2023 г. к декабрю 2022 г.





ИНДЕКСЫ ЦЕН НА ОТДЕЛЬНЫЕ ГРУППЫ НЕПРОДОВОЛЬСТВЕННЫХ ТОВАРОВ

ЯНВАРЬ-НОЯБРЬ 2023 Г. В % К СООТВЕТСТВУЮЩЕМУ ПЕРИОДУ ПРЕДЫДУЩЕГО ГОДА

Индекс цен на непродовольственные товары



105,19

Непродовольственные товары



110,11

Медикаменты



109,40

Табачные изделия



107,42

Одежда и белье



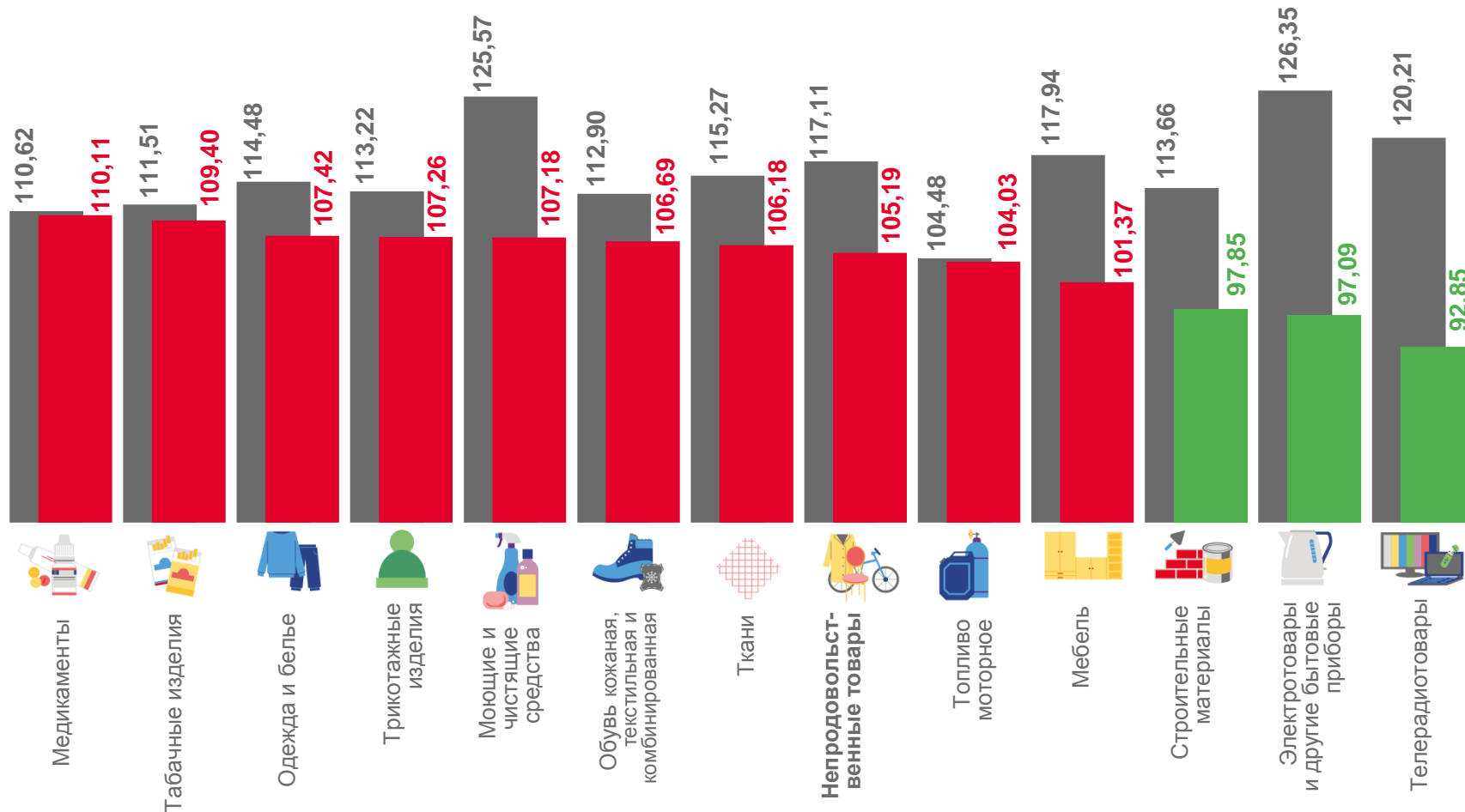
97,09

Электротовары и другие бытовые приборы



92,85

Телерадиотовары



Январь-ноябрь 2022 г. к январю-ноябрю 2021 г.



Январь-ноябрь 2023 г. к январю-ноябрю 2022 г.





ИНДЕКСЫ ЦЕН И ТАРИФОВ НА УСЛУГИ

НОЯБРЬ 2023 Г. В % К ПРЕДЫДУЩЕМУ МЕСЯЦУ

Индекс цен на услуги



Услуги

101,09



Зарубежного туризма

114,65



Пассажирского транспорта

103,98



Банков

103,20



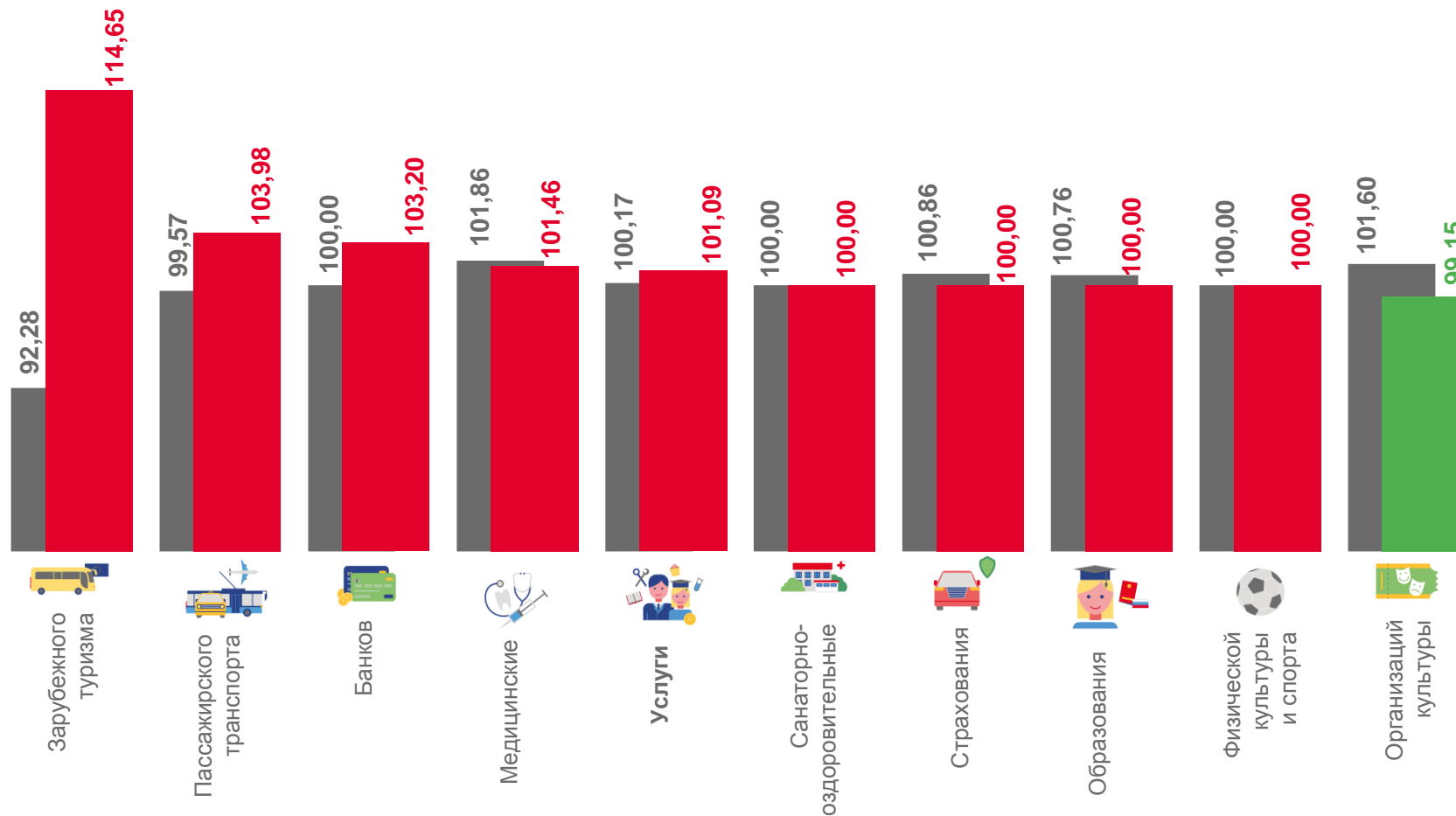
Медицинские

101,46



Организаций культуры

99,15



■ Ноябрь 2022 г. к октябрю 2022 г.

■ Ноябрь 2023 г. к октябрю 2023 г.





ИНДЕКСЫ ЦЕН НА МЕДИЦИНСКИЕ УСЛУГИ

НОЯБРЬ 2023 Г. В % К ПРЕДЫДУЩЕМУ МЕСЯЦУ

Индекс цен на медицинские услуги



Медицинские услуги

101,46



Изготовление съёмного протеза

106,58



Удаление зуба под местным обезболиванием

105,70



Первичный консультативный осмотр больного у стоматолога

105,06



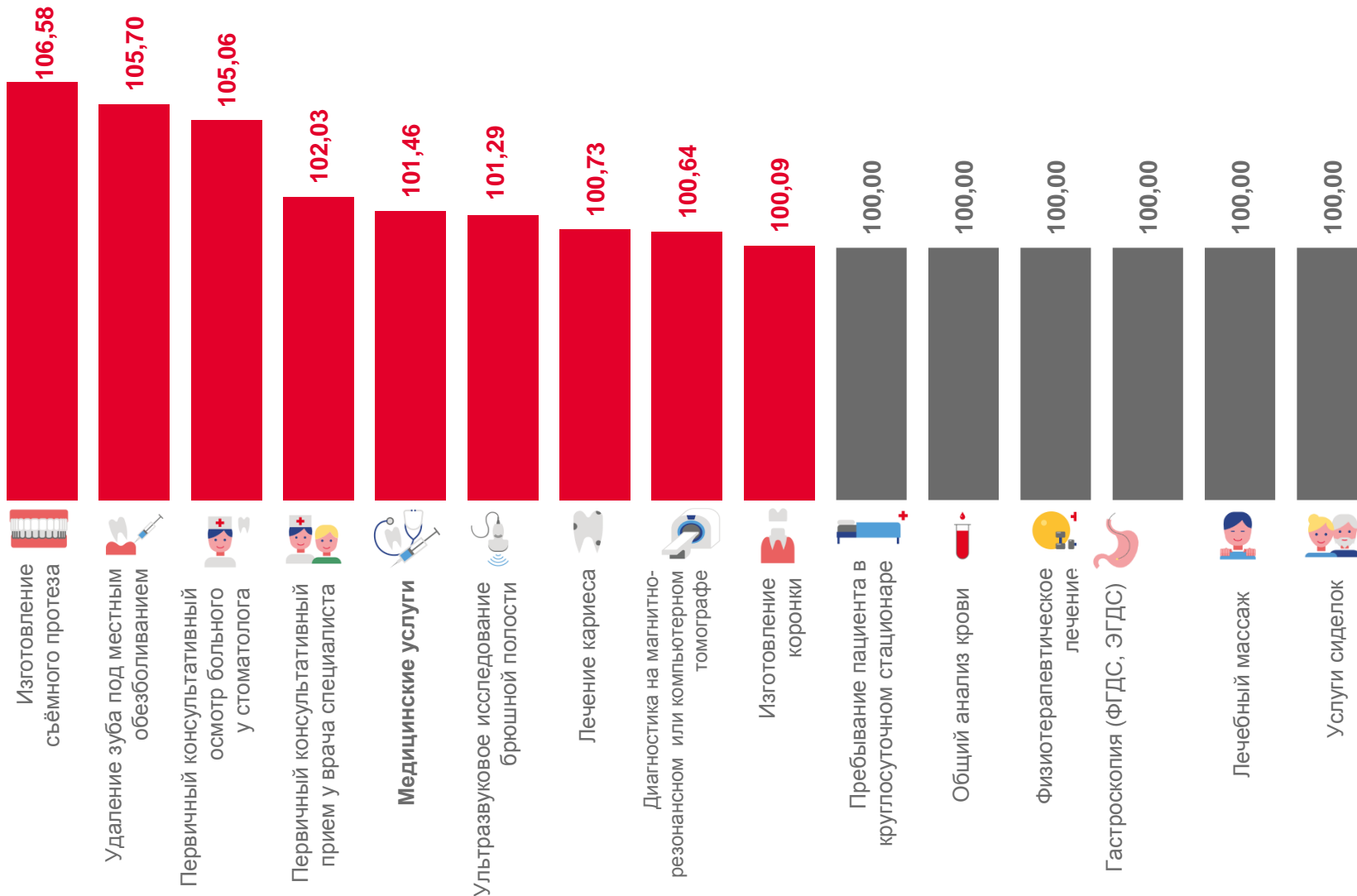
Первичный консультативный прием у врача специалиста

102,03



Услуги сиделок

100,00





СРЕДНИЕ ЦЕНЫ НА МЕДИЦИНСКИЕ УСЛУГИ

НОЯБРЬ 2023 Г., РУБЛЕЙ



Первичный консультативный прием у врача специалиста, посещение

▲ 839,88 ₽



Общий анализ крови, анализ

383,92 ₽



Изготовление съемного протеза, протез

▲ 11 256,98 ₽



Пребывание пациента в круглосуточном стационаре, койко-день

2 537,68 ₽



Первичный консультативный осмотр больного у стоматолога, посещение

▲ 332,43 ₽



Изготовление коронки, шт.

▲ 4 283,94 ₽



Ультразвуковое исследование брюшной полости, исследование

▲ 1 387,63 ₽



Удаление зуба под местным обезболиванием, удаление

▲ 1 309,84 ₽



Диагностика на магнитно-резонансном или компьютерном томографе

▲ 3 483,75 ₽



Физиотерапевтическое лечение, процедура

200,83 ₽



Лечение кариеса, пломба

▲ 2 790,97 ₽



Гастроскопия (ФГДС, ЭГДС)

1 865,69 ₽



Услуги сиделок, час

169,79 ₽



Лечебный массаж, сеанс

432,84 ₽





ИНДЕКСЫ ЦЕН НА УСЛУГИ ТРАНСПОРТА

НОЯБРЬ 2023 Г. В % К ПРЕДЫДУЩЕМУ МЕСЯЦУ

Индекс цен на услуги транспорта



103,98

Услуги пассажирского транспорта



131,76

Полет в салоне
экономического класса самолета



123,00

Проезд в плацкартном вагоне скорого
нефирменного поезда дальнего следования



122,62

Проезд в плацкартном вагоне скорого
фирменного поезда дальнего следования



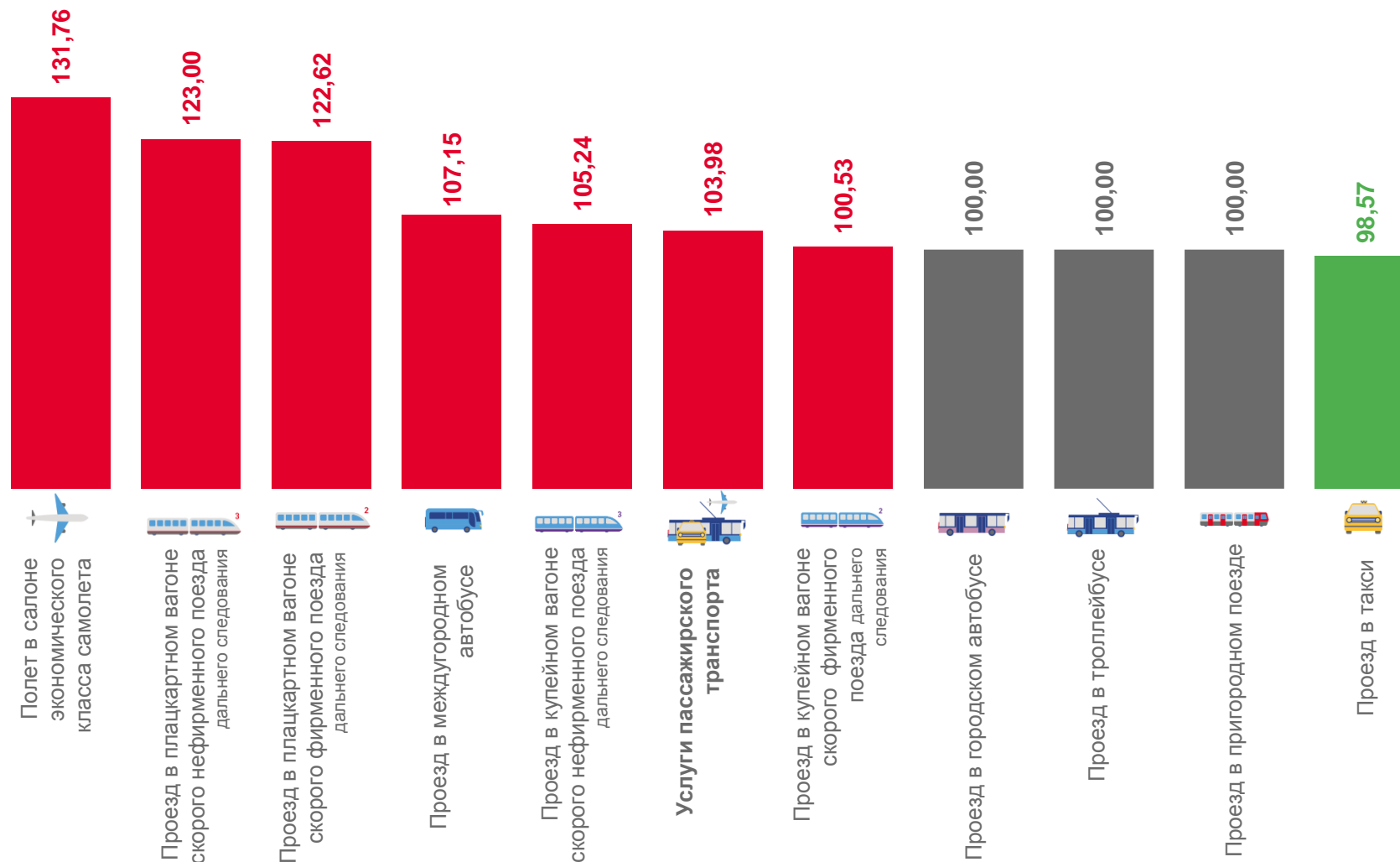
107,15

Проезд в междугородном автобусе



98,57

Проезд в такси





СРЕДНИЕ ЦЕНЫ НА УСЛУГИ ТРАНСПОРТА

НОЯБРЬ 2023 Г., РУБЛЕЙ



▲ 476,70 ₽

Проезд в плацкартном вагоне скорого фирменного
поезда дальнего следования

▲ 11 666,63 ₽

Полет в салоне экономического класса самолета



75,00 ₽

Проезд в пригородном поезде



▲ 359,52 ₽

Проезд в плацкартном вагоне скорого нефирменного
поезда дальнего следования

▲ 185,83 ₽

Проезд в междугородном автобусе



27,00 ₽

Проезд в троллейбусе



▲ 717,54 ₽

Проезд в купейном вагоне скорого фирменного
поезда дальнего следования

▼ 22,81 ₽

Проезд в такси



▲ 466,20 ₽

Проезд в купейном вагоне скорого нефирменного
поезда дальнего следования

24,82 ₽

Проезд в городском автобусе



ИНДЕКСЫ ЦЕН И ТАРИФОВ НА УСЛУГИ

НОЯБРЬ 2023 Г. В % К СООТВЕТСТВУЮЩЕМУ МЕСЯЦУ ПРЕДЫДУЩЕГО ГОДА

Индекс цен на услуги



Услуги

108,59



Зарубежного туризма

150,50



Банков

122,25



Пассажирского транспорта

120,45



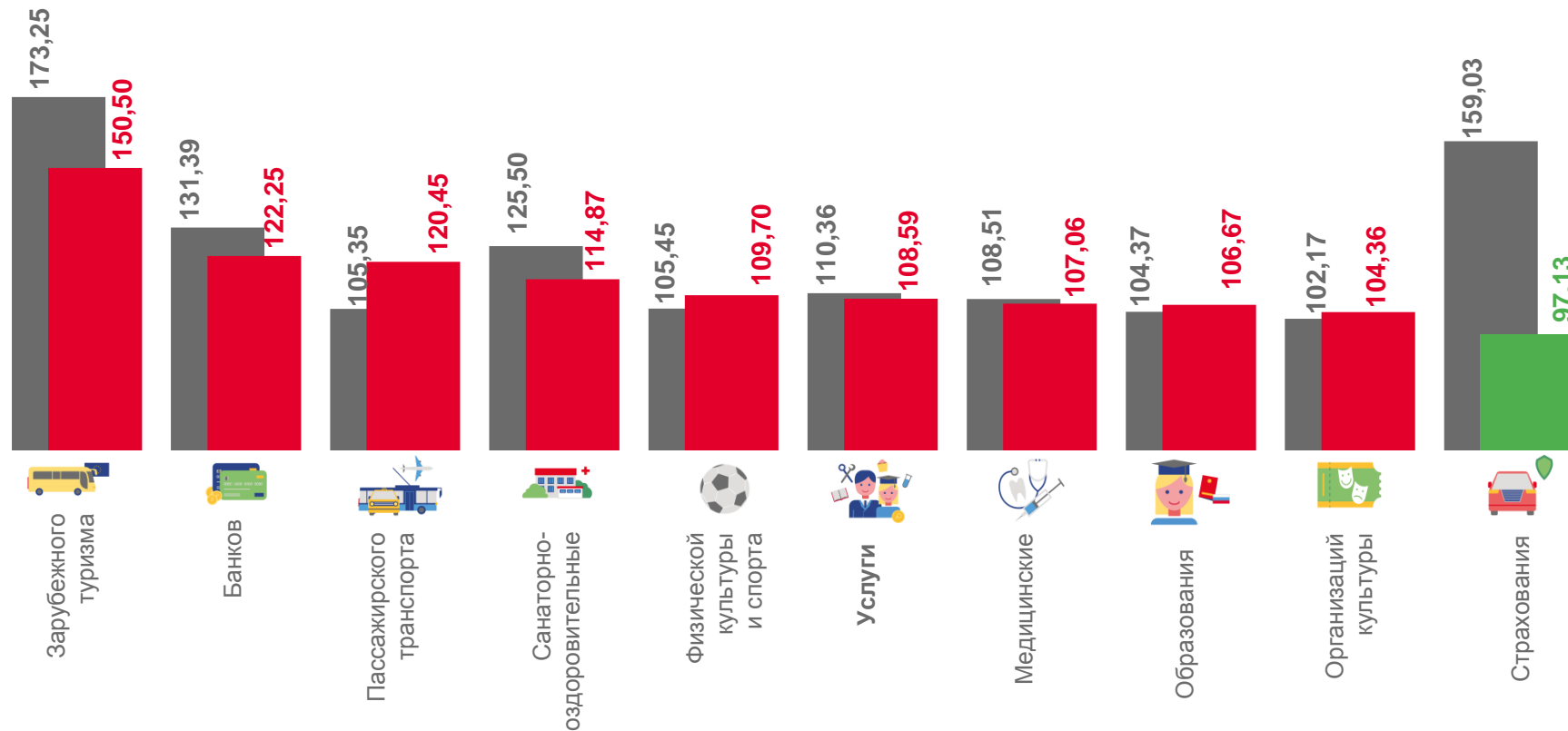
Санаторно-оздоровительные

114,87



Страхования

97,13



■ Ноябрь 2022 г. к ноябрю 2021 г.

■ Ноябрь 2023 г. к ноябрю 2022 г.





ИНДЕКСЫ ЦЕН И ТАРИФОВ НА УСЛУГИ

НОЯБРЬ 2023 Г. В % К ДЕКАБРЮ ПРЕДЫДУЩЕГО ГОДА

Индекс цен на услуги



Услуги

105,48



Зарубежного туризма

173,81



Банков

124,96



Санаторно-оздоровительные

116,39



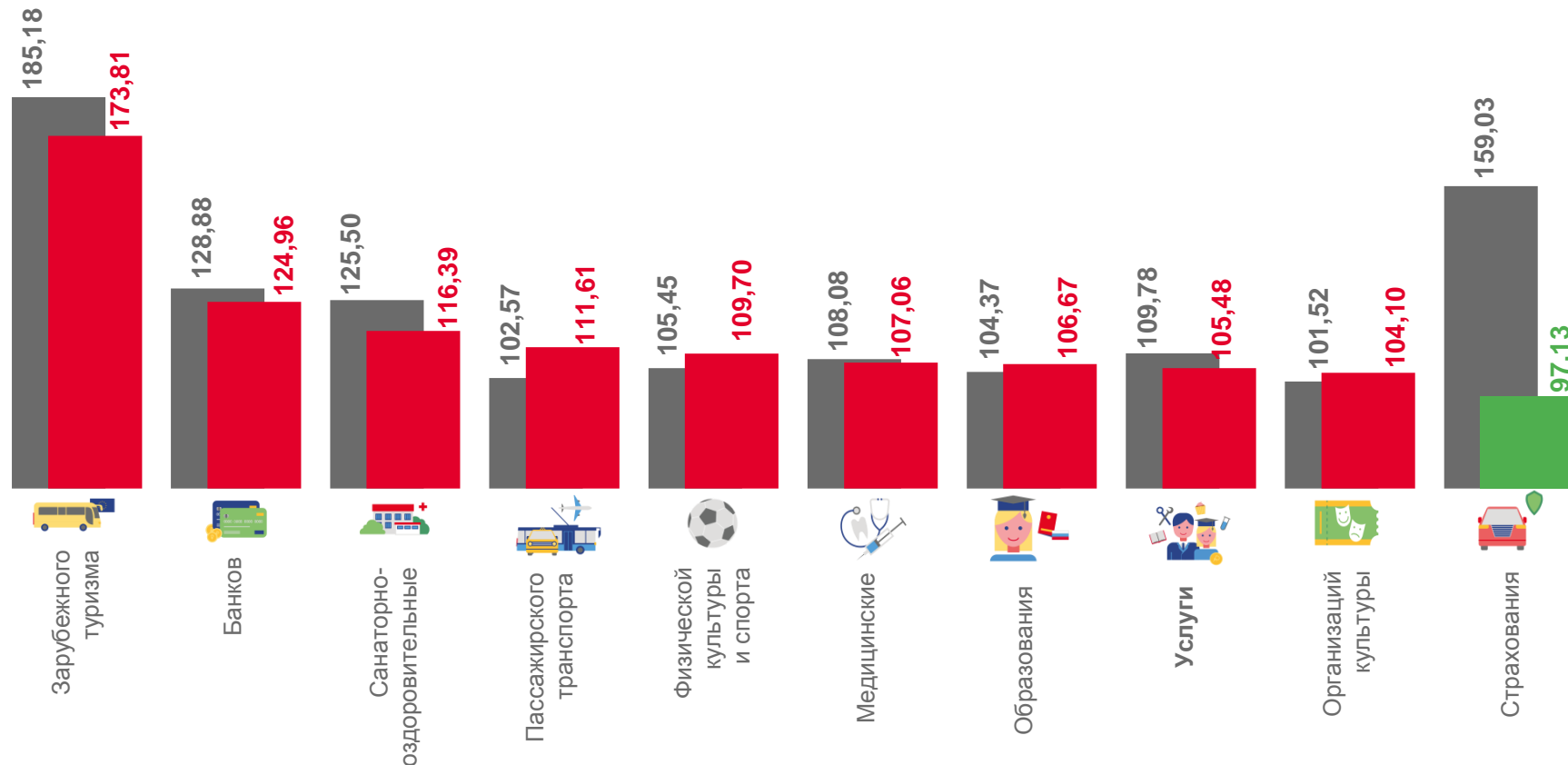
Пассажирского транспорта

111,61



Страхования

97,13



■ Ноябрь 2022 г. к декабрю 2021 г.

■ Ноябрь 2023 г. к декабрю 2022 г.





ИНДЕКСЫ ЦЕН И ТАРИФОВ НА УСЛУГИ

ЯНВАРЬ-НОЯБРЬ 2023 Г. В % К СООТВЕТСТВУЮЩЕМУ ПЕРИОДУ ПРЕДЫДУЩЕГО ГОДА

Индекс цен на услуги



Услуги

108,68



Зарубежного туризма

135,75



Страхования

121,38



Пассажирского транспорта

114,94



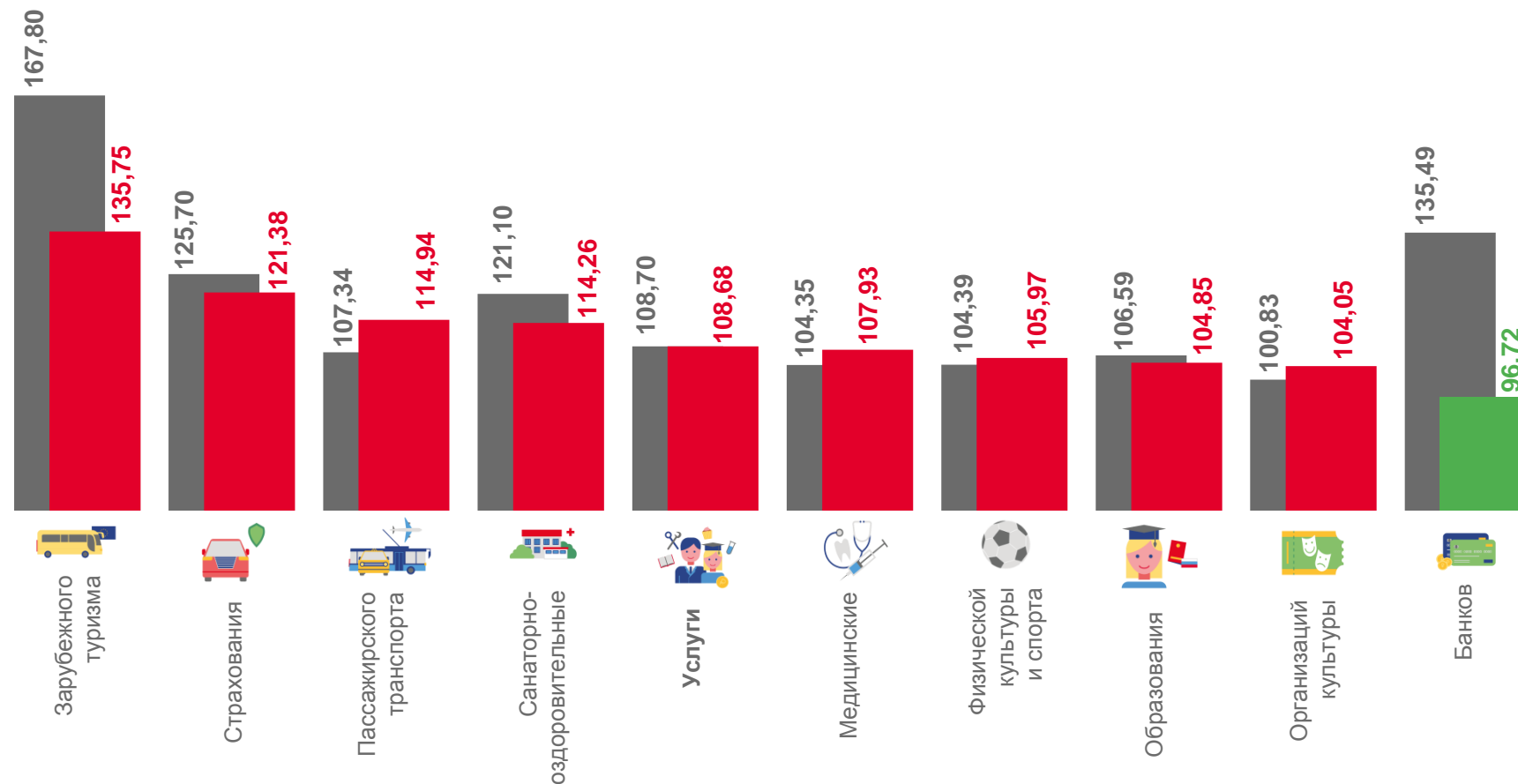
Санаторно-оздоровительные

114,26



Банков

96,72



Январь-ноябрь 2022 г. к январю-ноябрю 2021 г.



Январь-ноябрь 2023 г. к январю-ноябрю 2022 г.

